



# ПОПИТ ТА ПРОПОЗИЦІЯ НА ЗАРЕЄСТРОВАНОМУ РИНКУ ПРАЦІ ЧЕРКАСЬКОЇ ОБЛАСТІ У СІЧНІ-БЕРЕЗНІ 2021 РОКУ

[www.dcz.gov.ua](http://www.dcz.gov.ua)



## Попит та пропозиція на зареєстрованому ринку праці у січні-березні 2021 року

У січні-березні 2021 року ринок праці знаходився під впливом загострення фінансово-економічної ситуації внаслідок як зовнішніх, так і внутрішніх факторів, зокрема запровадження обмежувальних заходів для запобігання поширенню коронавірусу.

**У січні-березні 2021 року роботодавці проінформували центри зайнятості про наявність 9686 вакансій, що на 7,2% менше, ніж у січні-березні 2020 року.**

Структура вакансій **за видами економічної діяльності** була наступною: 36,6% вакансій пропонувалося в сільському, лісовому та рибному господарствах; 12,8% - на підприємствах переробної промисловості; 10,5% – в оптовій та роздрібній торгівлі, 9% – в державному управлінні й обороні; 5,5% – охороні здоров'я та наданні соціальної допомоги.

**За професійними групами:** найбільший попит роботодавців спостерігався на робітників з обслуговування, експлуатації та контролювання за роботою технологічного устаткування, складання устаткування та машин - 31% (водій *автотранспортних засобів, тракторист-машиніст*), кваліфікованих робітників з інструментом – 14% (*в'язальник схемних джегутів, слюсар-ремонтник, швачка*).

**Станом на 1 квітня 2021 року кількість актуальних вакансій, заявлених роботодавцями до обласної служби зайнятості становила 1632 одиниці, що на 50% більше, ніж на відповідну дату минулого року.**

**За видами економічної діяльності,** більшість вакансій налічувалося на підприємствах сільського господарства (49%), переробної промисловості (12%), оптової та роздрібної торгівлі понад (9%), транспорті та будівництві майже (5%).

**У професійному розрізі,** найбільше вакансій пропонувалося для працевлаштування: робітників з обслуговування, експлуатації устаткування та машин (37%); кваліфікованих робітників з інструментом (15%); некваліфікованих працівників (13%); працівників сфери торгівлі та послуг (10%).

**У січні-березні 2021 року послугами обласної служби зайнятості скористалися 33,1 тис. безробітних громадян, що на 25% більше, ніж у січні-березні 2020 року.**



## Попит та пропозиція на зареєстрованому ринку праці у січні-березні 2021 року

**За видами економічної діяльності**, серед безробітних, які мали професійний досвід, 30% раніше працювали у сільському господарстві; 17% – в оптовій та роздрібній торгівлі; 14% – у державному управлінні й соціальному страхуванні; 13% – на підприємствах переробної промисловості.

**За професійними групами**, серед зареєстрованих безробітних переважають робітники з обслуговування, експлуатації устаткування (21%); працівники сфери торгівлі та послуг (16%); представники найпростіших професій (14%); керівники, менеджери (13%);

**Станом на 1 квітня 2021 року** послуги обласної служби зайнятості отримували **23,1 тис. зареєстрованих безробітних**, що на 24% більше, ніж на відповідну дату минулого року.

За статтю: у загальній кількості зареєстрованих безробітних, чоловіки становили – 10,5 тис. осіб (або 45%), жінки – 12,7 тис. осіб (або 55%).

За віковими групами: 27% зареєстрованих безробітних були у віці до 35 років; 28% – у віці від 35 до 44 років; 30% – у віці від 45 до 55 років; 15% – понад 55 років.

За освітою: понад 44% зареєстрованих безробітних мали вищу освіту, понад 39% – професійно-технічну, більше 16% – загальну середню освіту.

Суттєвим залишається дисбаланс між попитом та пропозицією робочої сили. **Станом на 1 квітня 2021 року**, в середньому по області, **на одне вільне робоче місце претендувало 14 безробітних** (на 1 квітня 2020 року – 17 осіб).

Найбільша невідповідність попиту на робочу силу та її пропозиції у професійно-кваліфікаційному розрізі спостерігалася серед керівників та менеджерів (на одну вакансію претендували 34 особи), технічних службовців (33 особи), працівників сфери торгівлі та послуг (17 осіб).

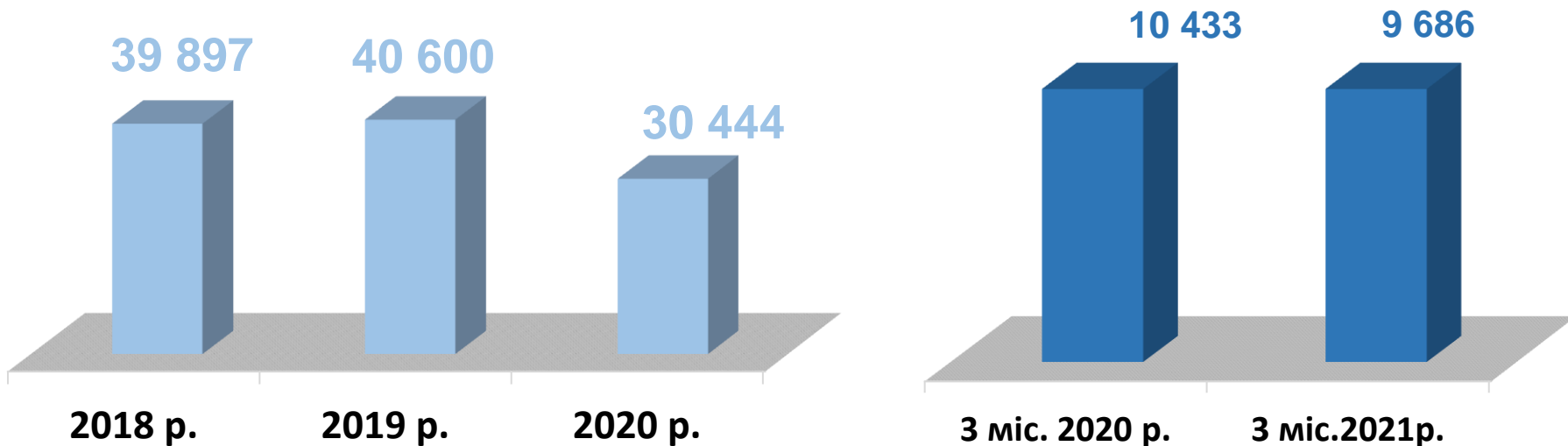
Найбільших труднощів з працевлаштуванням зазнають представники таких професій: менеджер, економіст, спеціаліст державної служби, бухгалтер. Наприклад: для 175 безробітних бухгалтерів на 1 квітня було 6 вакансій, для 171 менеджера – 1 вакансія, для 410 держслужбовців – 10 вакансій.

Нестача кадрів в січні-березні 2021 року спостерігалася серед представників таких професій: в'язальник схемних джгутів, кабелів та шнурів, лікар-терапевт, лікар загальної практики-сімейний лікар, фрезерувальник, ресепшійніст, складальник виробів, машиніст автовишки та автогідродіймача.

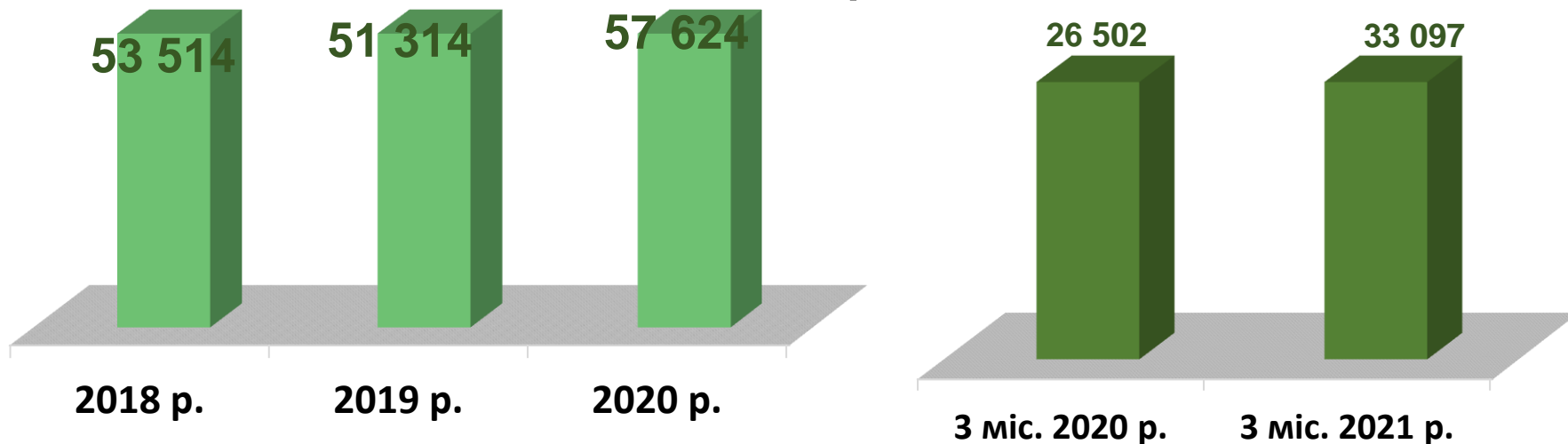


Попит та пропозиція на зареєстрованому  
ринку праці у січні-березні 2021 року

### Кількість вакансій, одиниць

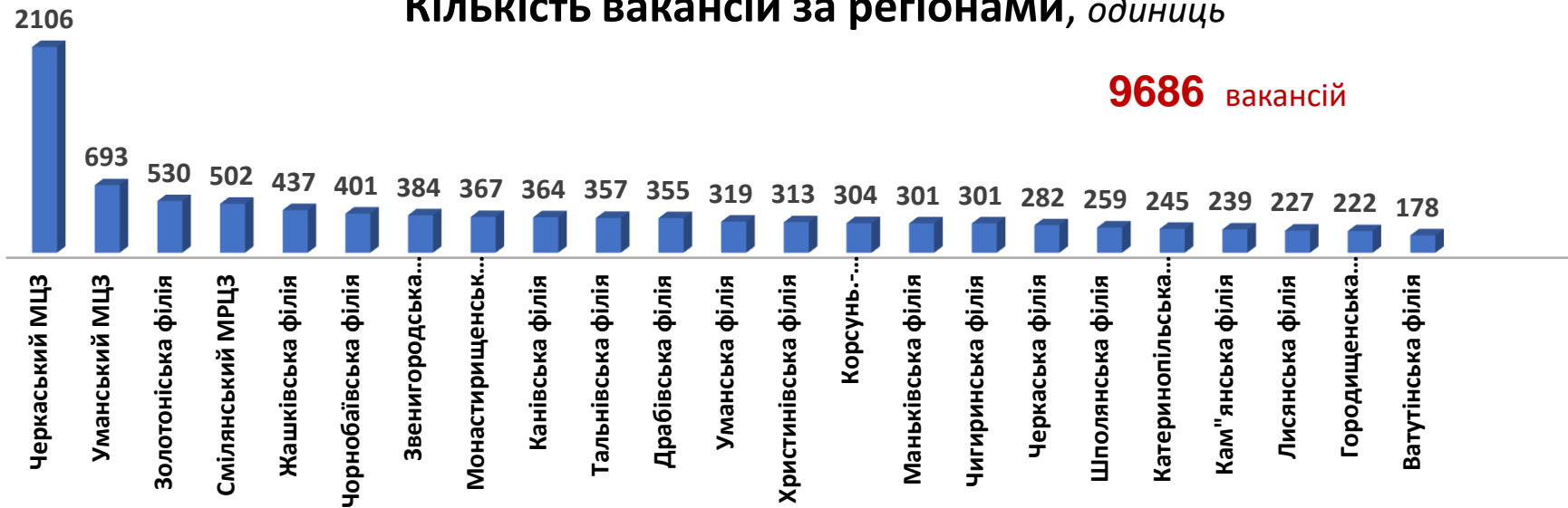


### Кількість безробітних, осіб

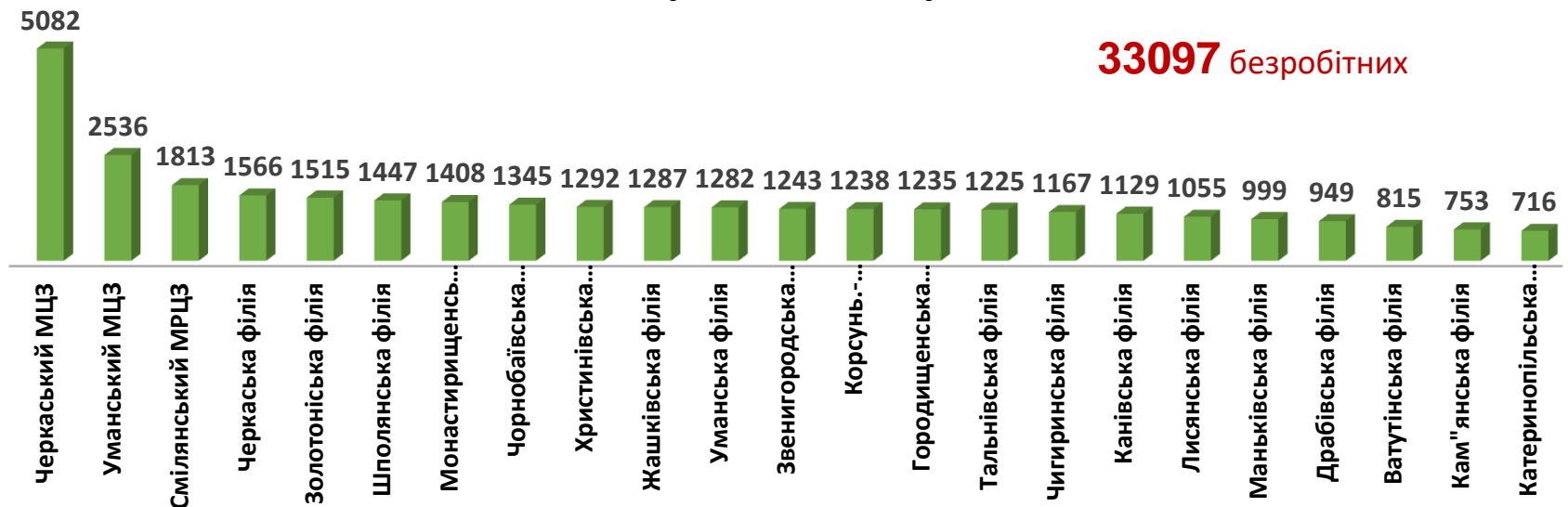


## Попит та пропозиція на зареєстрованому ринку праці у січні-березні 2021 року

### Кількість вакансій за регіонами, одиниць

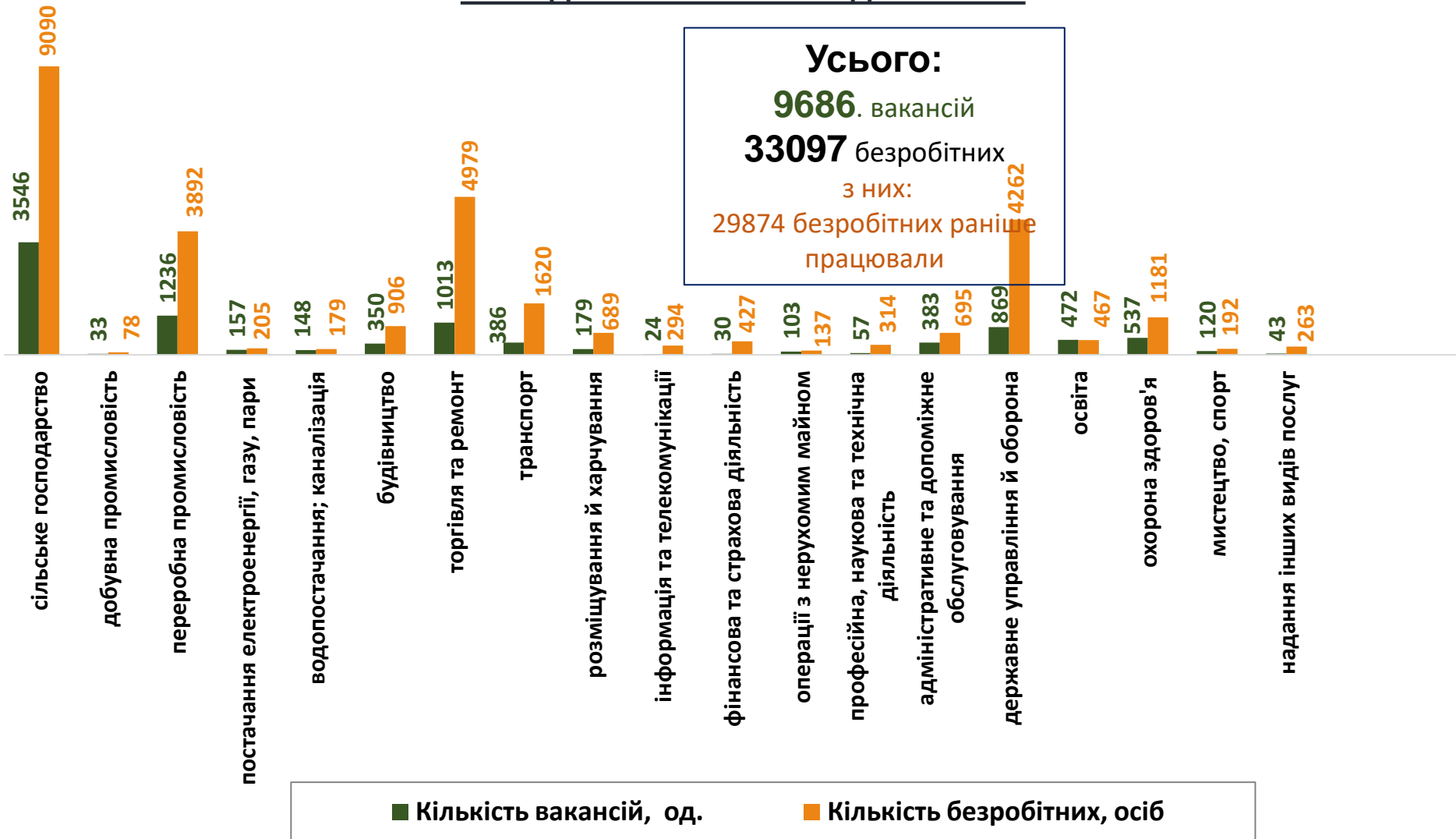


### Кількість безробітних за регіонами, осіб



## Кількість вакансій та кількість безробітних у січні-березні 2021 року

### За видами економічної діяльності



## Кількість безробітних за статтю

(за статтю та видами економічної діяльності підприємств, на яких вони раніше працювали)



**15463** чоловіків

з них:

**14377** чоловіків

раніше працювали

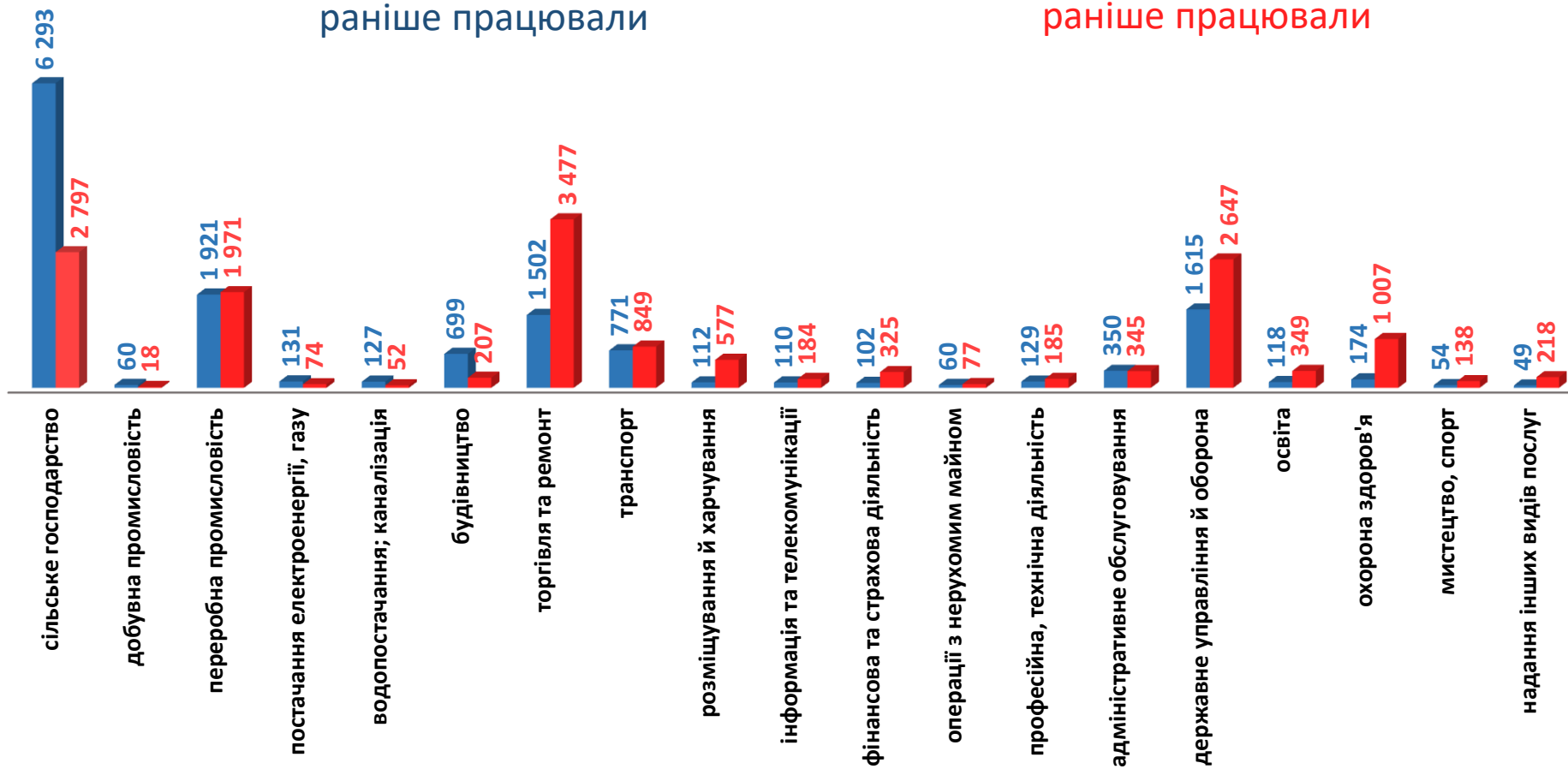


**17634** жінок

з них:

**15497** жінок

раніше працювали



**Структура вакансій, %  
(за видами економічної діяльності)**



**Структура безробітних, %  
(за видами економічної діяльності, на яких вони раніше працювали)**





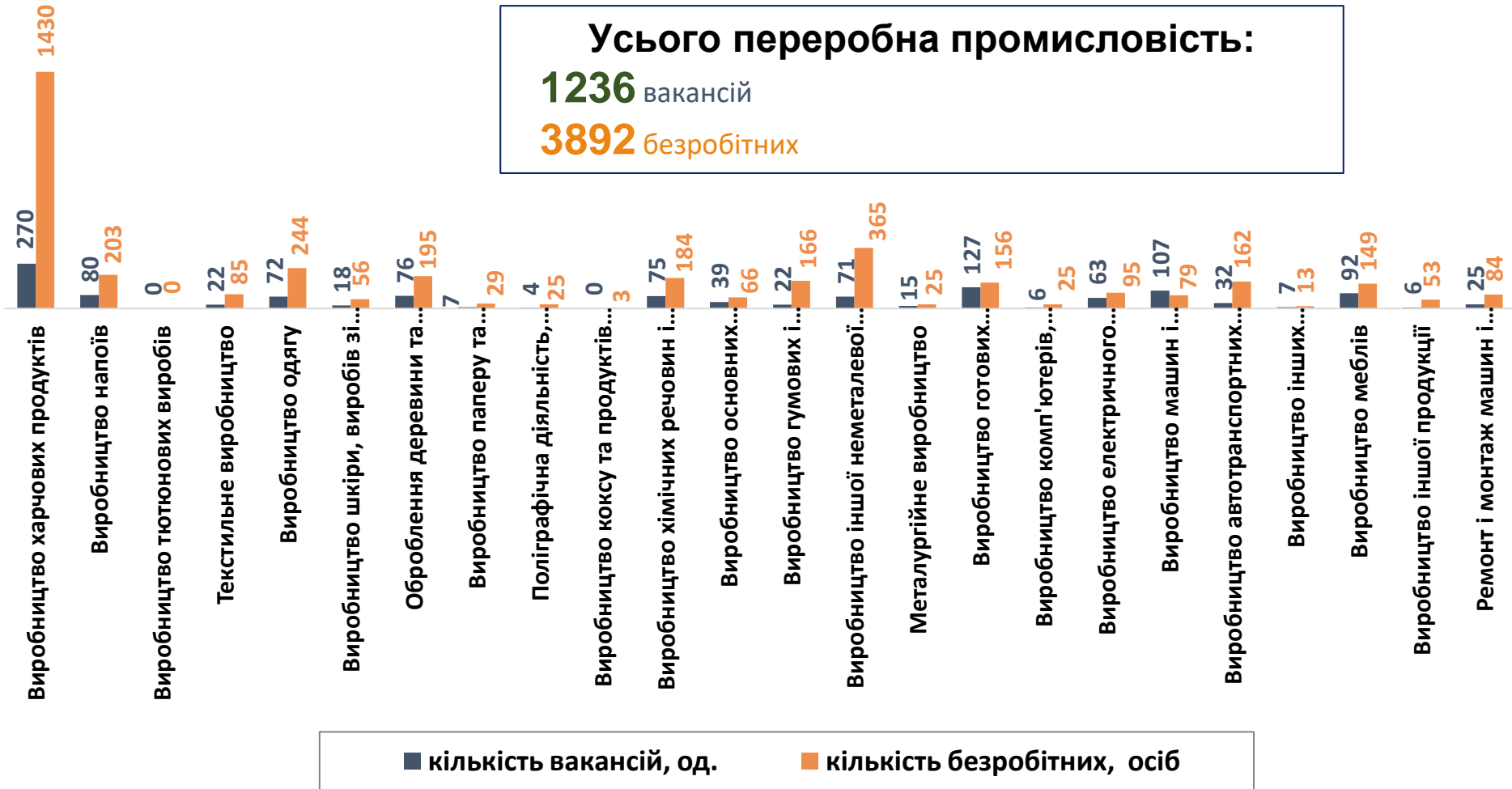
## Кількість вакансій та кількість безробітних у січні-березні 2021 року

### за окремими видами переробної промисловості

**Усього переробна промисловість:**

**1236** вакансій

**3892** безробітних



## Кількість безробітних за статтю

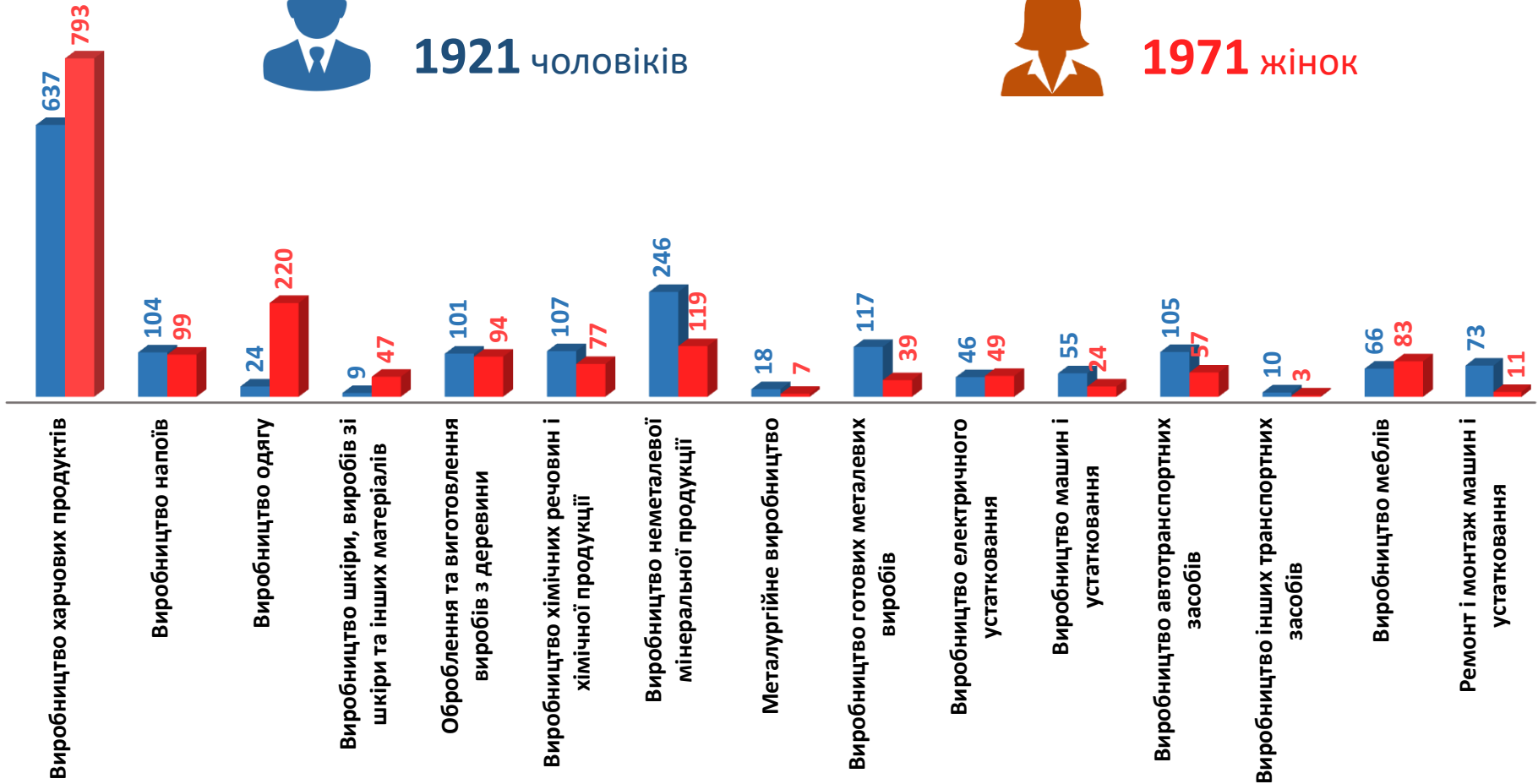
(за статтю та окремими видами переробної промисловості підприємств, на яких вони раніше працювали)



**1921** чоловіків

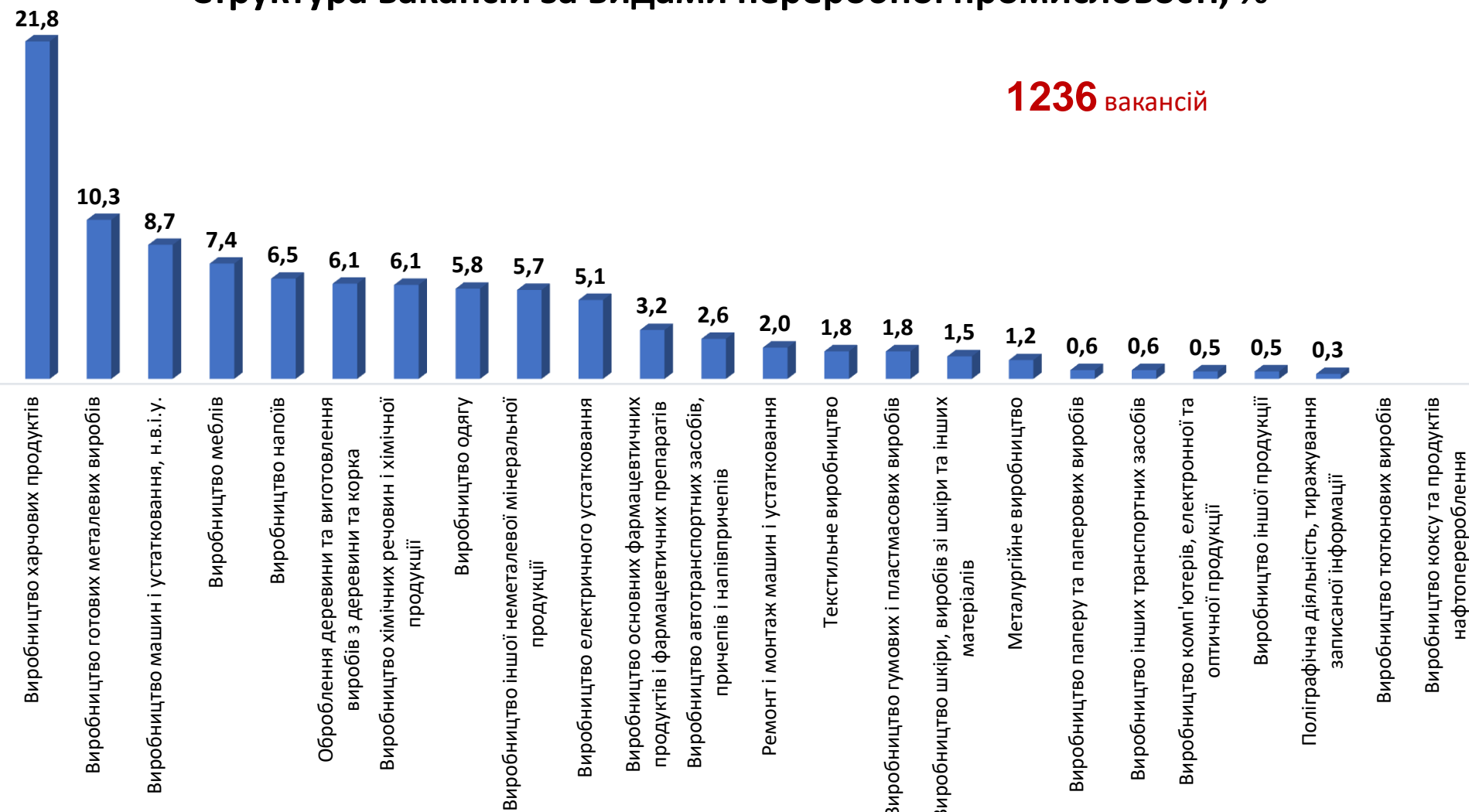


**1971** жінок



## Структура вакансій за видами переробної промисловості, %

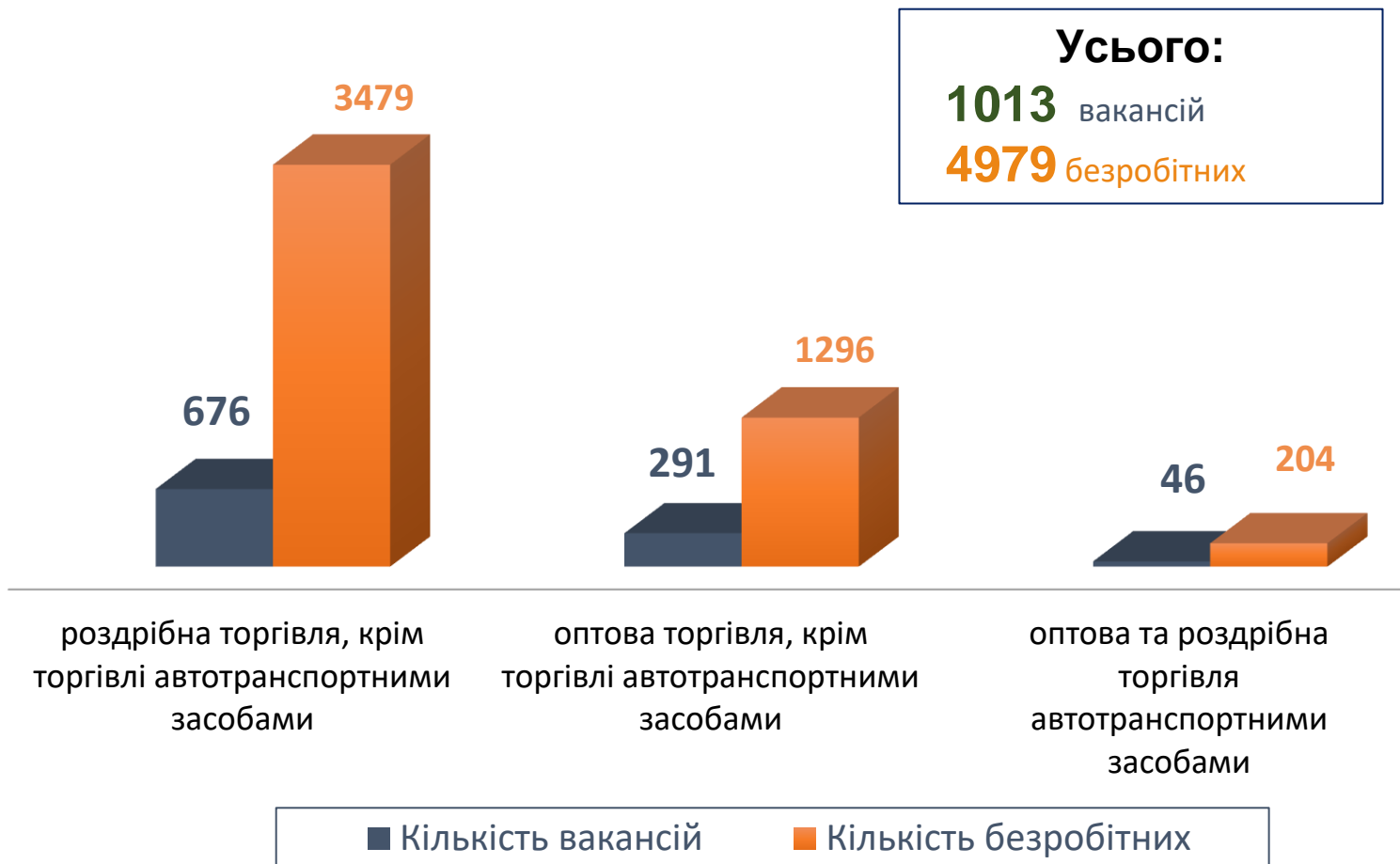
**1236** вакансій



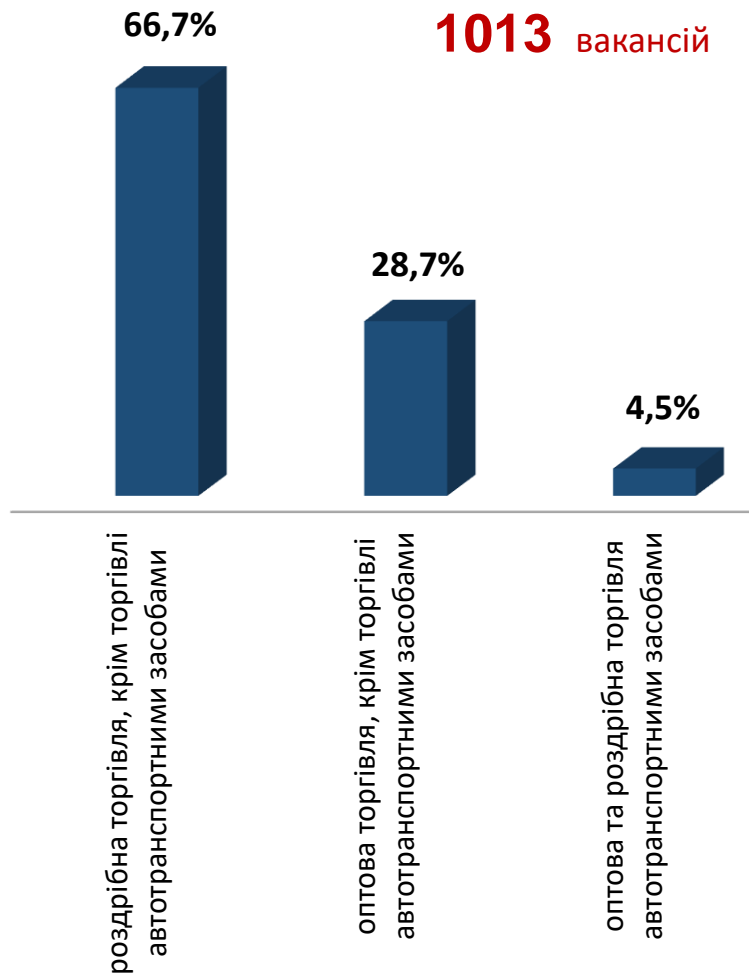
## Структура безробітних за видами переробної промисловості, %



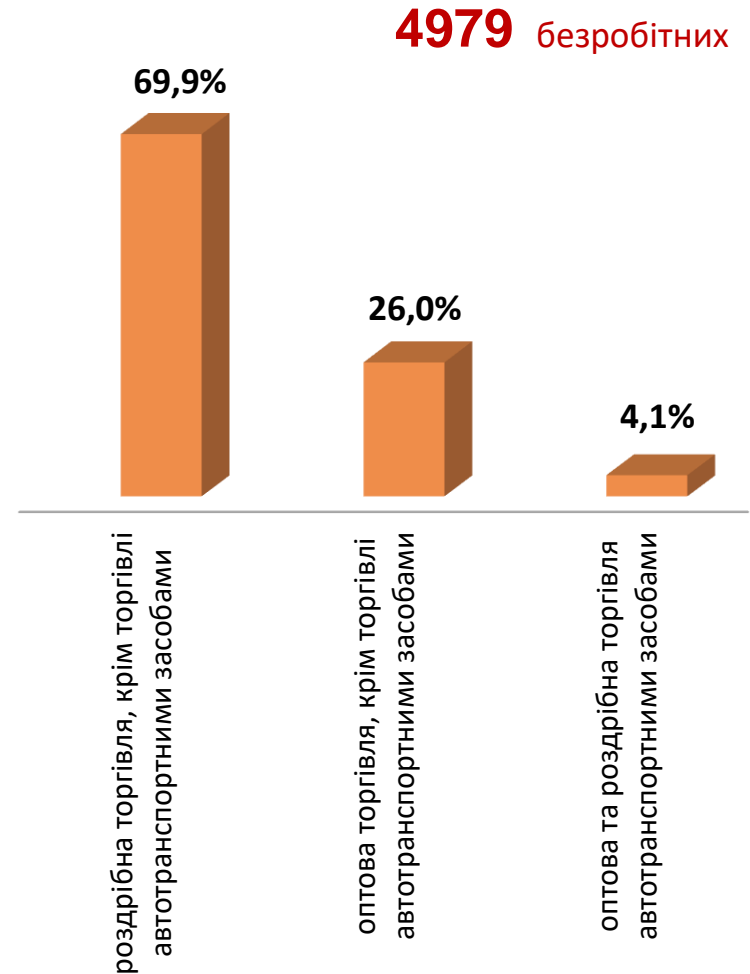
## Кількість вакансій та кількість безробітних за видами оптової та роздрібної торгівлі



## Структура вакансій за видами оптової та роздрібної торгівлі, %



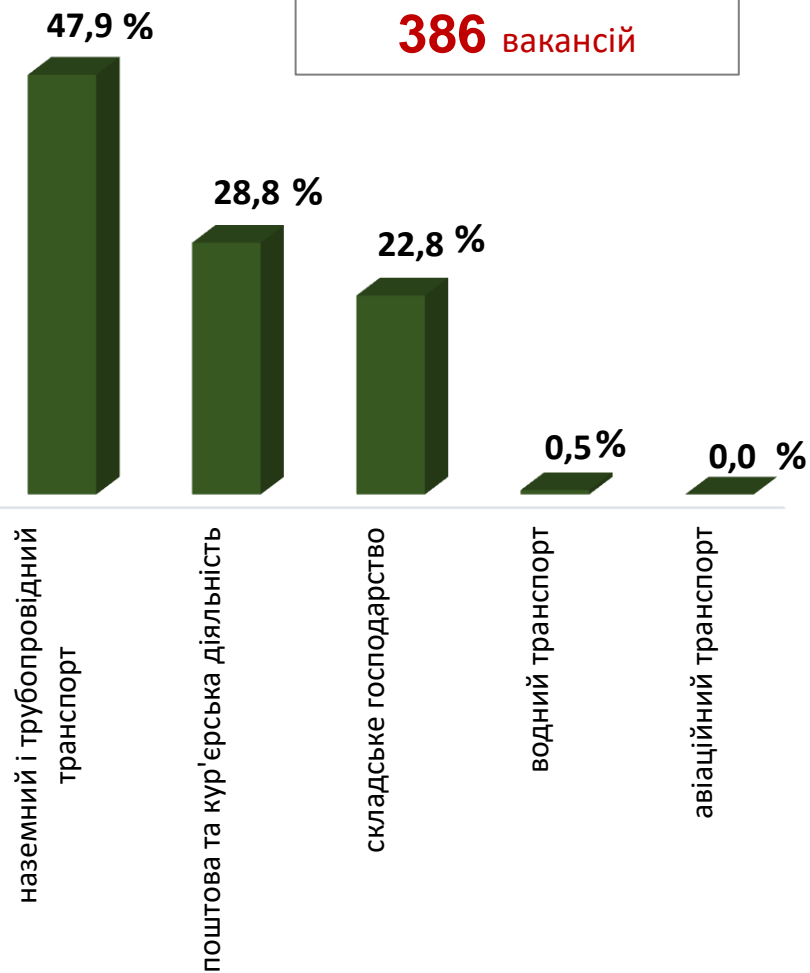
## Структура безробітних за видами оптової та роздрібної торгівлі, %



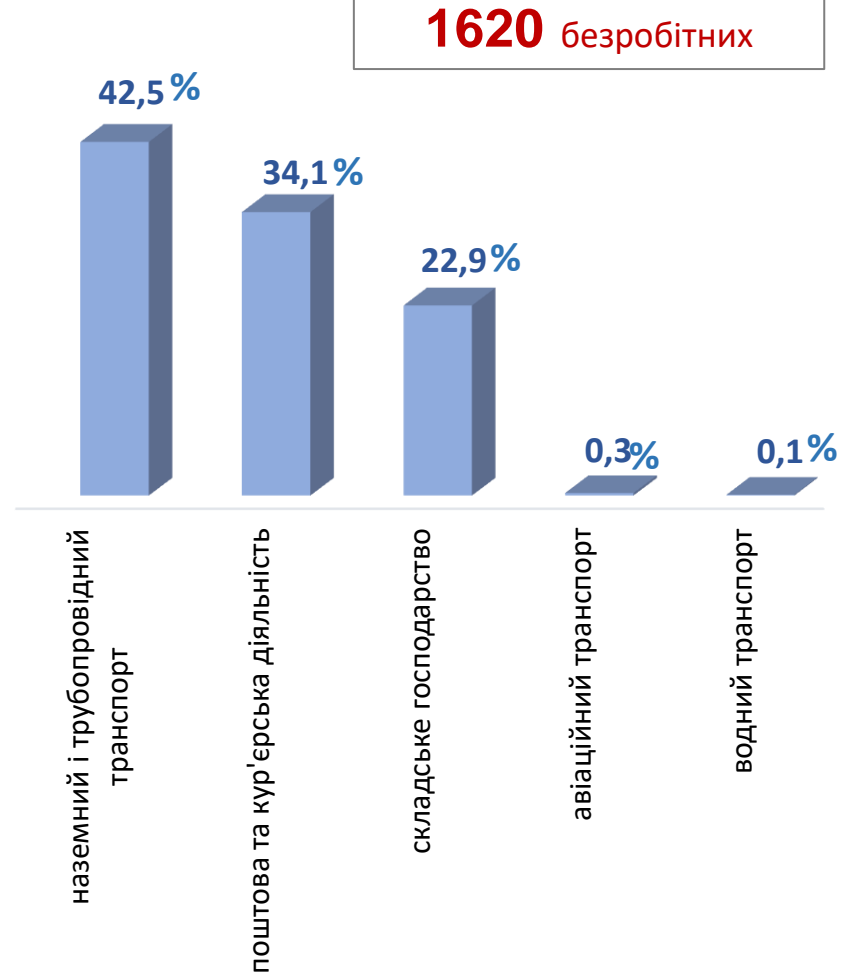
## Кількість вакансій та кількість безробітних у сфері транспорту



## Структура вакансій,% у сфері транспорту



## Структура безробітних,% у сфері транспорту





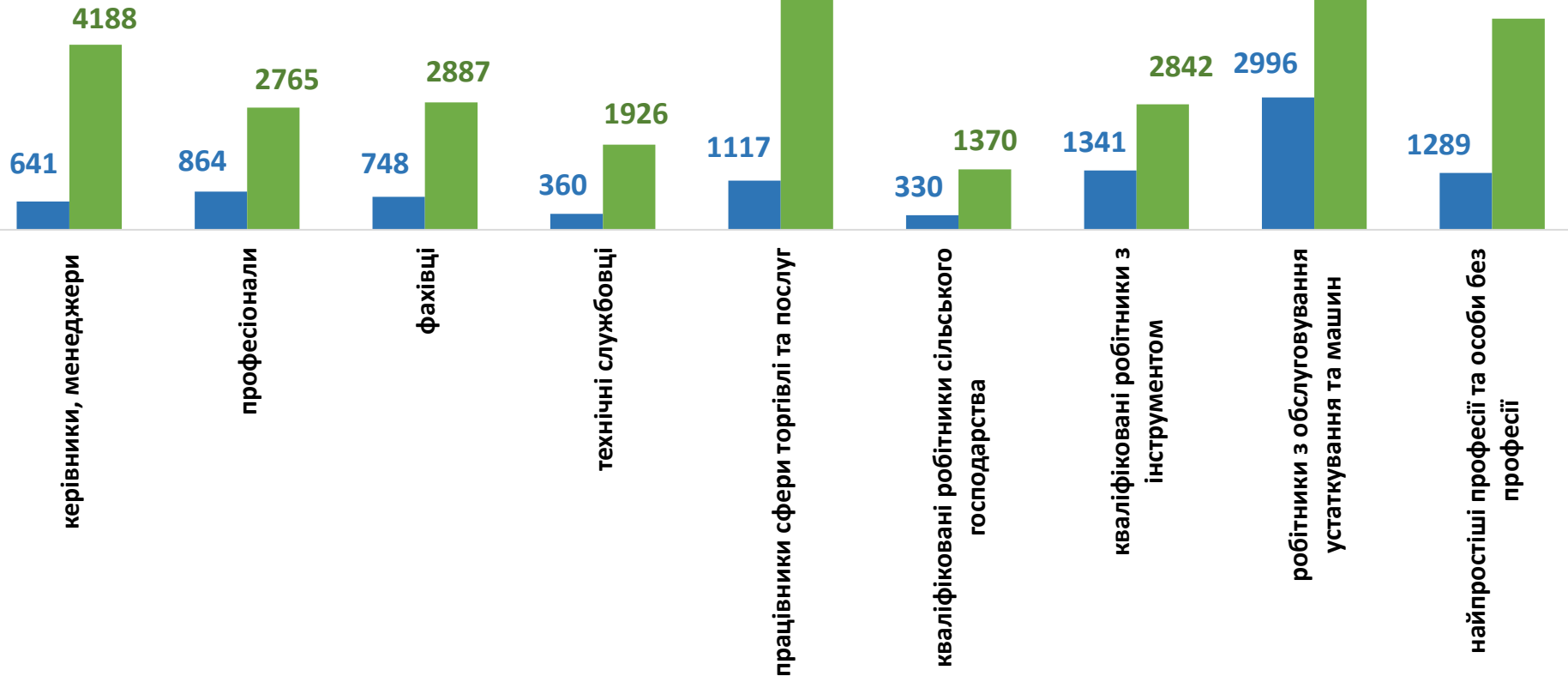
## Кількість вакансій та кількість безробітних у січні-березні 2021 року

### За професійними групами

**Усього:**

**9686** вакансій

**33097** безробітних



■ кількість вакансій, од.

■ кількість безробітних, осіб

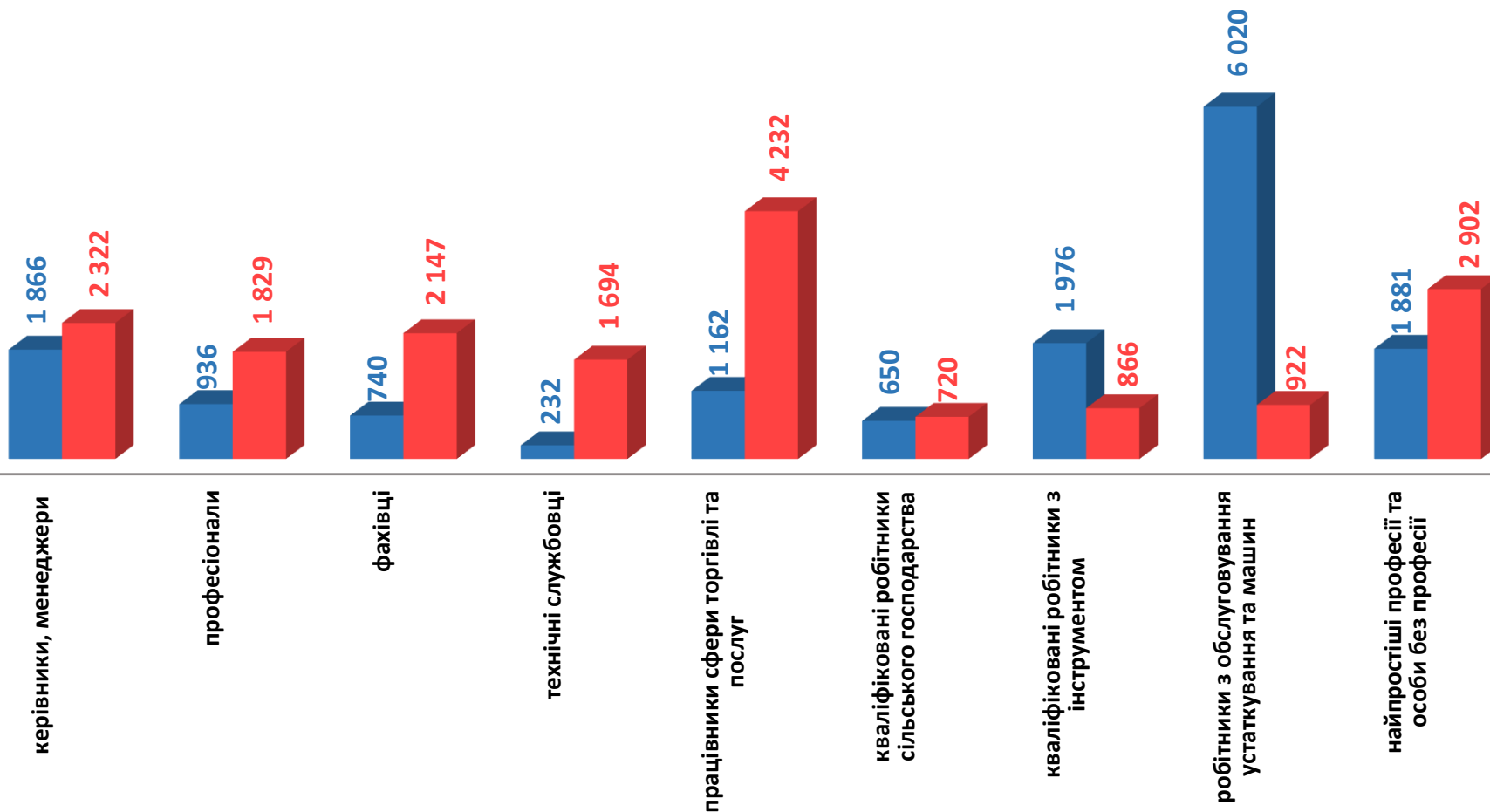
## Кількість безробітних за статтю (за статтю та професійними групами)



**15463** чоловіків



**17634** жінок





Попит та пропозиція на зареєстрованому  
ринку праці у січні-березні 2021 року

## Структура вакансій за професійними групами, %



## Структура безробітних за професійними групами, %





Попит та пропозиція на зареєстрованому  
ринку праці у січні-березні 2021 року

## Структура безробітних, працевлаштованих у січні-березні 2021 року, %

*За видами економічної діяльності*

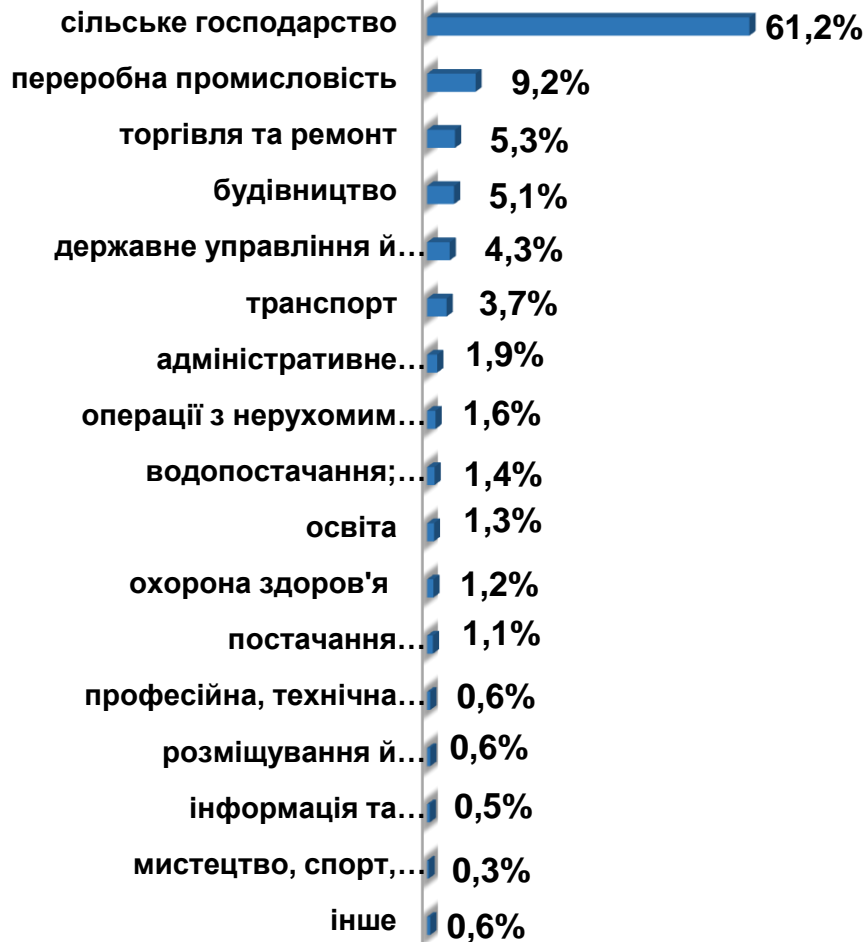
*За професійними групами*



## Структура працевлаштованих безробітних, % (за статтю та видами економічної діяльності)



ЧОЛОВІКИ



ЖІНКИ



## Структура працевлаштованих безробітних, %

(за статтю та професійними групами)



ЧОЛОВІКИ



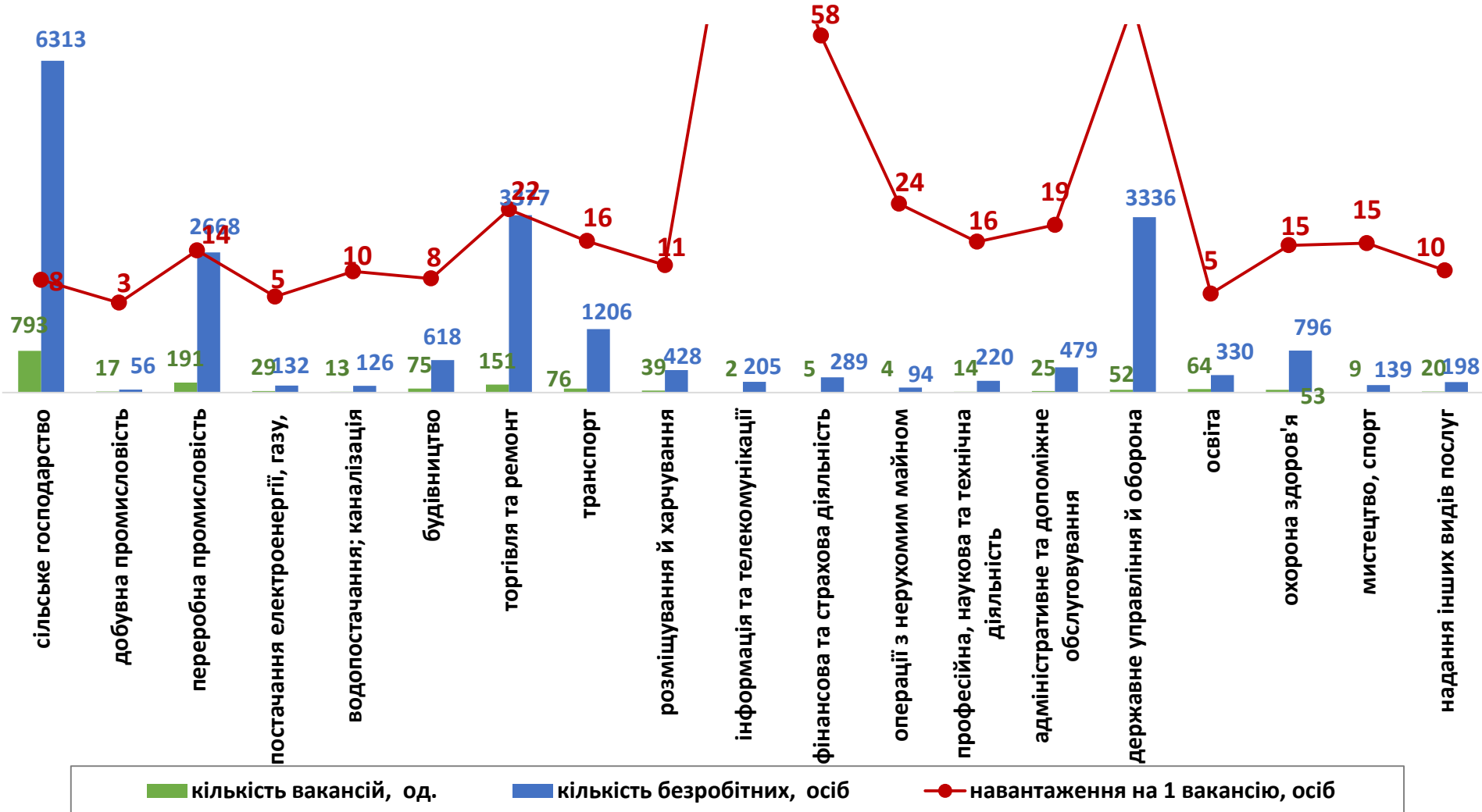
ЖІНКИ



## Кількість претендентів на 1 вакансію, станом на кінець місяця, осіб



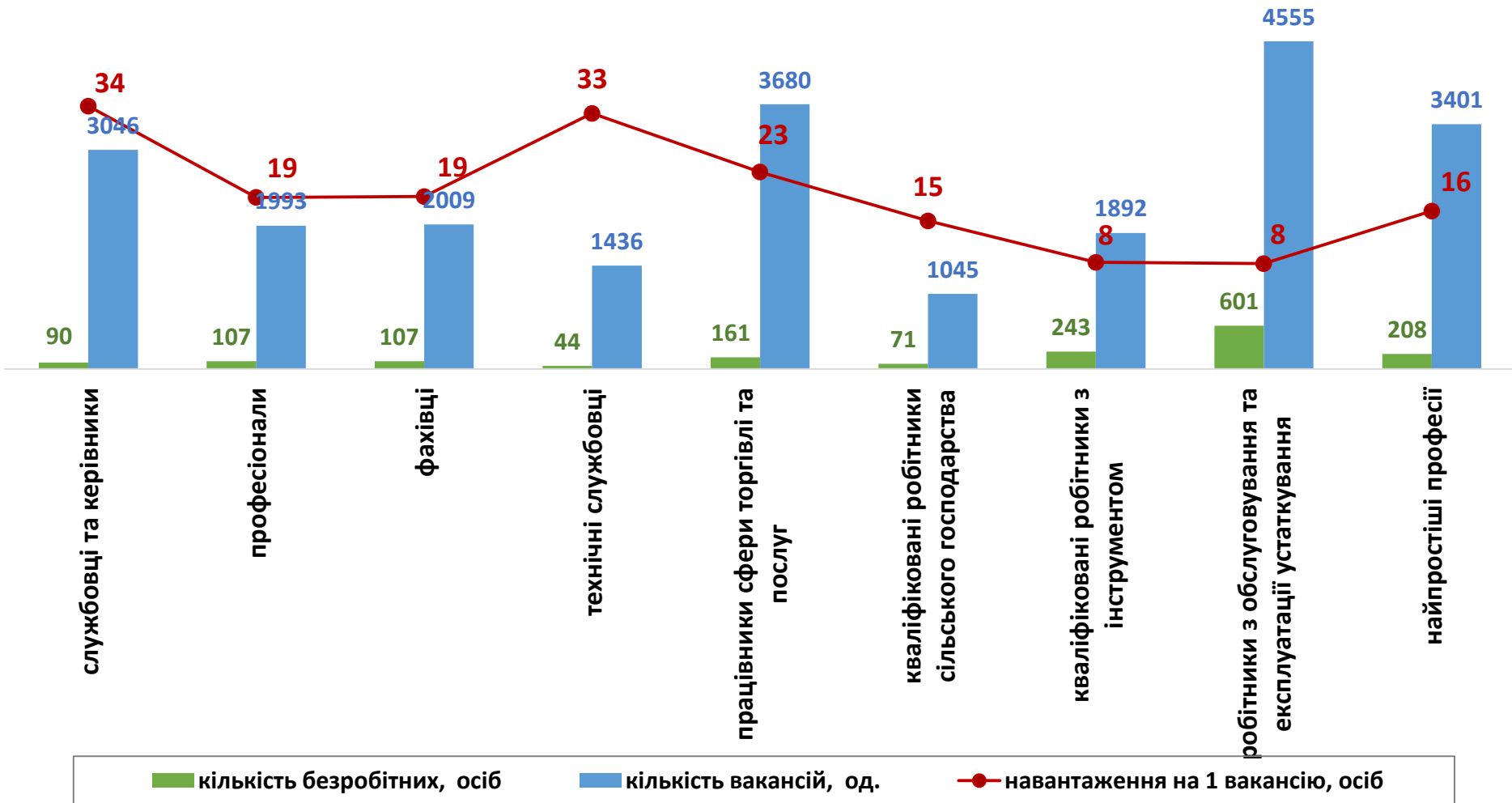
**Кількість зареєстрованих безробітних, кількість вакансій та кількість претендентів на 1 вакансію, станом на 1 квітня 2021 р.**  
За видами економічної діяльності





## Кількість зареєстрованих безробітних, кількість вакансій та кількість претендентів на 1 вакансію, станом на 1 квітня 2021 р.

### За професійними групами





## Професії, за якими кількість вакансій є найбільшою, станом на 1 квітня 2021 року за професійними групами **ТОП-10**

### Керівники, менеджери

головний бухгалтер

менеджер (управитель) із збуту

начальник відділу

завідувач складу

заступник директора

менеджер (управитель)

завідувач господарства

керуючий магазином

керівник гуртка

керівник структурного підрозділу - головний спеціаліст

### Професіонали, фахівці

спеціаліст державної служби (місцевого  
самоврядування)

агроном

бібліотекар

економіст

викладач закладу вищої освіти

бухгалтер

сестра медична (брат медичний)

фахівець

механік

вихователь



## Професії, за якими кількість вакансій є найбільшою, станом на 1 квітня 2021 року за професійними групами **ТОП-10**

### Технічні службовці

діловод

листоноша (поштар)

адміністратор

касир торговельного залу

обліковець

оператор поштового зв'язку

оператор комп'ютерного набору

адміністратор (господар) залу

касир квитковий

секретар

### Працівники сфери торгівлі та послуг

кухар

продавець-консультант

продавець продовольчих товарів

продавець непродовольчих товарів

соціальний робітник

охоронник

молодша медична сестра (молодший медичний брат)  
(санітарка)

офіціант

бармен

помічник вихователя

## Професії, за якими кількість вакансій є найбільшою, станом на 1 квітня 2021 року за професійними групами **ТОП-10**

### Кваліфіковані робітники сільського господарства

рибалка прибережного лову

робітник на лісокультурних (лісогосподарських) роботах

робітник з комплексного обслуговування  
сільськогосподарського виробництва

тваринник

плодоовочівник

оператор машинного доїння

птахівник

овочівник

робітник фермерського господарства

робітник з догляду за тваринами

### Кваліфіковані робітники з інструментом

в'язальник схемних джгутів, кабелів та шнурів

слюсар-ремонтник

швачка

електрогазозварник

слюсар з механоскладальних робіт

електромонтер з ремонту та обслуговування  
електроустаткування

робітник з комплексного обслуговування й ремонту  
будинків

бетоняр

маляр

електрозварник ручного зварювання

**Професії, за якими кількість вакансій є найбільшою, станом на 1 квітня 2021 року  
за професійними групами **ТОП-10****

**Робітники з обслуговування  
устаткування**

тракторист-машиніст сільськогосподарського  
(лісогосподарського) виробництва

водій автотранспортних засобів

тракторист

дорожній робітник

токарь

машиніст (кочегар) котельні

оператор котельні

водій навантажувача

фрезерувальник

апаратник оброблення зерна

**Найпростіші професії**

Підсобний робітник

прибиральник службових приміщень

вантажник

сторож

двірник

кухонний робітник

прибиральник виробничих приміщень

доглядач

черговий по гуртожитку

опалювач

## Професії, по яких чисельність безробітних є найбільшою, станом на 1 квітня 2021 року **ТОП-20**

- ✓ підсобний робітник
- ✓ водій автотранспортних засобів
- ✓ тракторист-машиніст сільськогосподарського (лісогосподарського) виробництва
- ✓ продавець продовольчих товарів
- ✓ продавець непродовольчих товарів
- ✓ кухар
- ✓ бухгалтер
- ✓ охоронник
- ✓ продавець-консультант
- ✓ спеціаліст державної служби (місцевого
- ✓ прибиральник службових приміщень
- ✓ тракторист
- ✓ листоноша
- ✓ рибалка прибережного лову
- ✓ директор (начальник, інший керівник) підприємства
- ✓ слюсар-ремонтник
- ✓ сторож
- ✓ молодша медична сестра
- ✓ менеджер (управитель)
- ✓ вантажник

Професії, по яких чисельність безробітних за статтю є найбільшою,  
станом на 1 квітня 2021 року

**ТОП-10**



**Чоловіки**



**Жінки**

- ✓ водій автотранспортних засобів
- ✓ тракторист-машиніст сільськогосподарського (лісогосподарського) виробництва
- ✓ підсобний робітник
- ✓ охоронник
- ✓ тракторист
- ✓ рибалка прибережного лову
- ✓ слюсар-ремонтник
- ✓ вантажник
- ✓ сторож
- ✓ електрогазозварник

- ✓ підсобний робітник
- ✓ продавець продовольчих товарів
- ✓ продавець непродовольчих товарів
- ✓ бухгалтер
- ✓ кухар
- ✓ продавець-консультант
- ✓ прибиральник службових приміщень
- ✓ спеціаліст державної служби (місцевого самоврядування)
- ✓ листоноша
- ✓ молодша медична сестра (санітарка, санітарка-прибиральниця)



## Попит та пропозиція на зареєстрованому ринку праці у січні-березні 2021 року

**Професії, за якими спостерігався найбільший дефіцит вакансій серед усіх професій (за Класифікатором професій), у січні-березні 2021 року**

Підсобний робітник

тракторист-машиніст сільськогосподарського (лісогосподарського) виробництва

водій автотранспортних засобів

продавець продовольчих товарів

продавець непродовольчих товарів

кухар

охоронник

бухгалтер

тракторист

продавець-консультант

прибиральник службових приміщень

рибалка прибережного лову

директор (начальник, інший керівник) підприємства

листоноша (поштар)

слюсар-ремонтник

молодша медична сестра (молодший медичний брат) (санітарка, санітарка-прибиральниця, санітарка-буфетниця, санітар, санітар-прибиральник, санітар-буфетник та ін.)

**Професії, за якими спостерігався найбільший дефіцит кадрів серед усіх професій (за Класифікатором професій), у січні-березні 2021 року**

В'язальник схемних джгутів, кабелів та шнурів

викладач-стажист

лікар-терапевт

лікар загальної практики-сімейний лікар

фрезерувальник

начальник відділу

лікар-психіатр

ресепшійоніст

складальник виробів

машиніст автовишки та автогідропідіймача

лікар-хірург

ерготерапевт

керівник аматорського колективу (за видами мистецтва)

електромонтер з експлуатації розподільних мереж

електромонтер охоронно-пожежної сигналізації

оператор фарбувально-сушильної лінії та агрегата