



**ДІЯЛЬНІСТЬ ЧЕРКАСЬКОЇ
ОБЛАСНОЇ СЛУЖБИ ЗАЙНЯТОСТІ
у січні-грудні 2020 року**

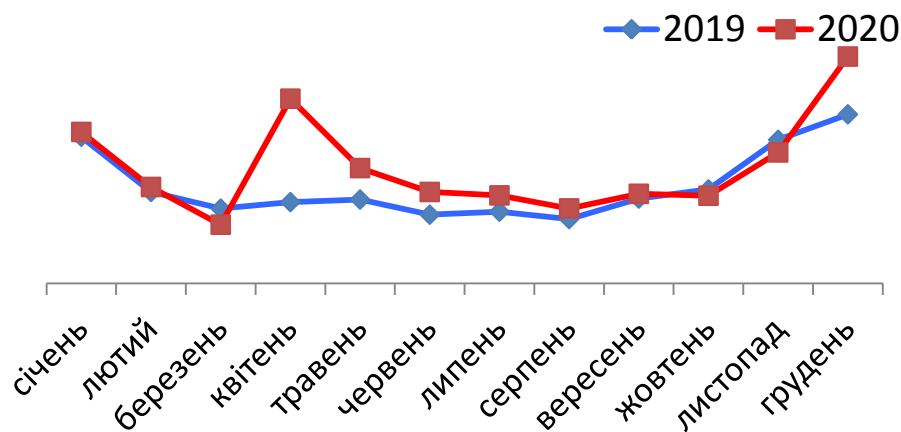


Надання послуг обласною службою зайнятості

	<u>2019 рік</u>	<u>2020 рік</u>
Всього отримували послуги	91,1 тис осіб	88,2 тис осіб
з них, мали статус безробітного	51,3 тис осіб	57,6 тис осіб
Працевлаштовано <i>у т. ч. оперативно до надання статусу безробітного</i>	37,3 тис осіб (50,4%)	26,3 тис осіб (33,9%)
Середня тривалість пошуку роботи безробітними	126 днів	134 дні
Кількість роботодавців, які співпрацювали з центрами зайнятості	7,3 тис	5,8 тис
Кількість вакансій	40,6 тис од.	30,4 тис од.

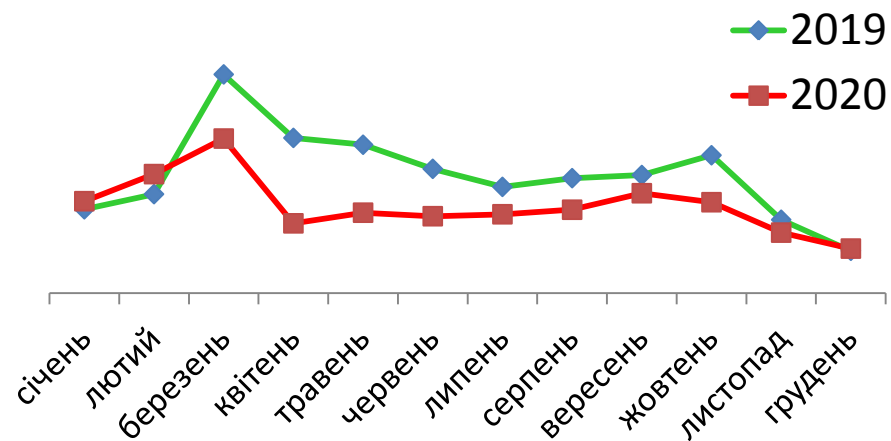


Кількість зареєстрованих безробітних, осіб

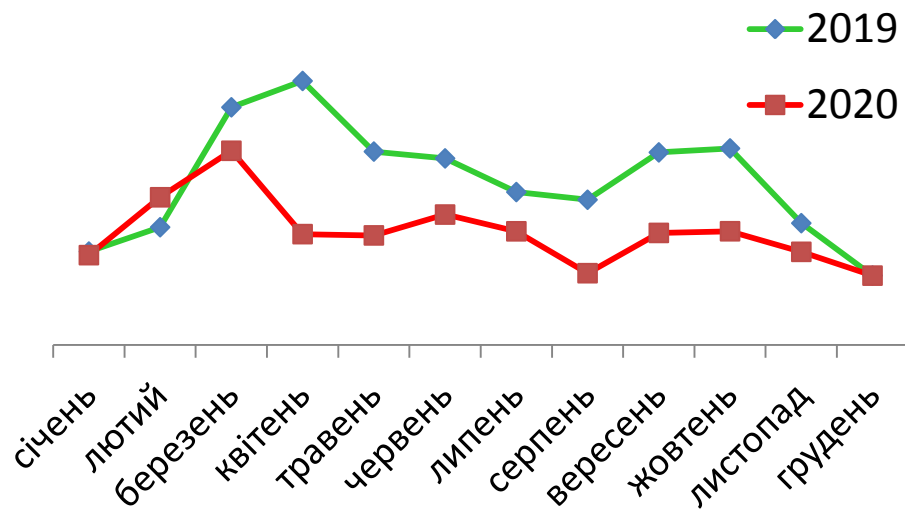


Черкаська область

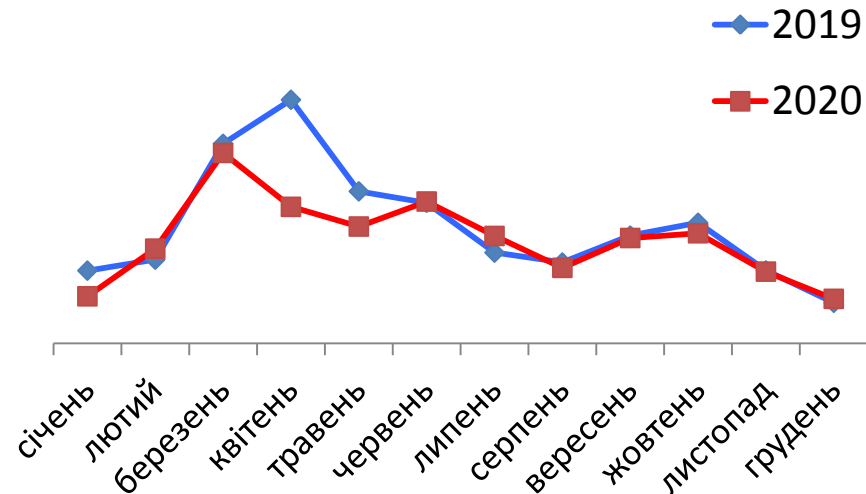
Кількість зареєстрованих вакансій, одиниць



Кількість працевлаштованих безробітних, осіб (включаючи працевлаштованих до набуття статусу безробітного, осіб)



Кількість працевлаштованих безробітних, осіб





Кількість осіб, які скористалися послугами обласної служби зайнятості у січні-грудні 2020 року

88,2
тис осіб
УСЬОГО

16,0 тис.
соціально
вразливих
осіб

28,1
тис. осіб
з числа
молоді

43,1
тис.
жінок

1,2 тис.
учасників
АТО

0,3 тис.
внутрішньо
переміщених
осіб

3,6 тис.
осіб з
інвалідністю

42,0
тис.
сільських
мешканців



Працевлаштування громадян (структура, %) у січні-грудні 2020 року

За видами економічної діяльності



За професійними групами





Працевлаштування безробітних на нові робочі місця з компенсацією витрат роботодавцю у розмірі ЄСВ у січні-грудні 2020 року

УСЬОГО – 297 осіб

у тому числі:

у суб'єктів малого підприємництва у пріоритетних видах економічної діяльності

233
особи

недостатньо конкуренто-спроможних осіб у тому числі:

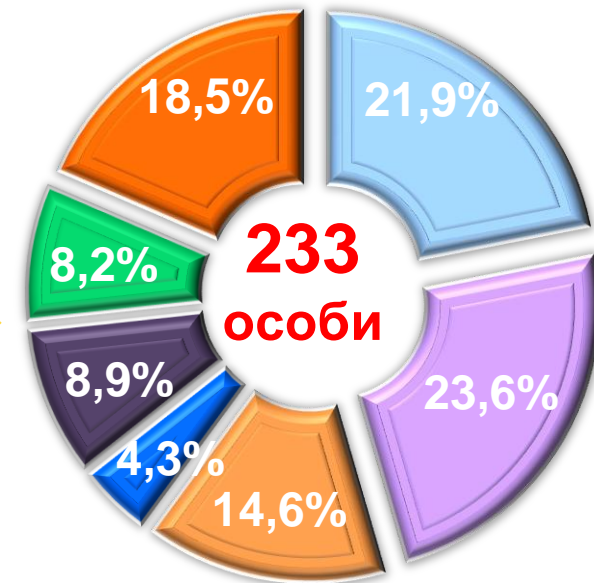
особи, яким до настання права на пенсію залишилося 10 і менше років

64
особи

особи з інвалідністю, які не досягли пенсійного віку

14
осіб

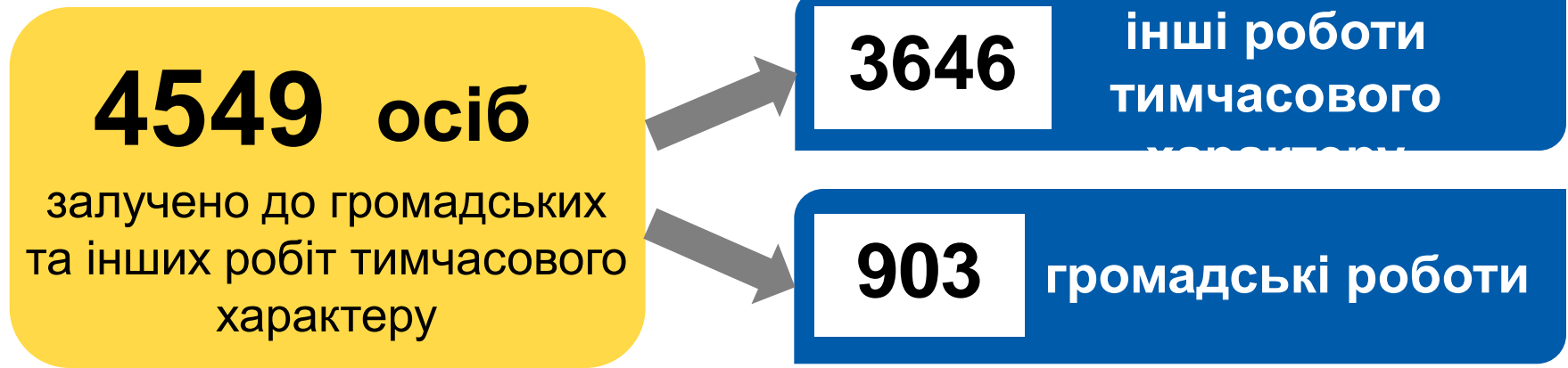
12
осіб



- ▣ переробна промисловість
- ▣ торгівля та ремонт
- ▣ транспорт
- ▣ адмін. обслуговування
- ▣ інші
- ▣ будівництво
- ▣ сільське, лісове, рибне гос-во



Організація громадських та інших робіт тимчасового характеру у січні-грудні 2020 року



ВИДИ ГРОМАДСЬКИХ РОБІТ:

Екологічний захист навколишнього середовища

супровід інвалідів по зору

впорядкування місць поховань

відбудова історичних пам'яток

роботи на об'єктах соціальної сфери

допомога сім'ям учасників АТО



Профорієнтаційні послуги у січні - грудні 2020 року

Кількість
послуг

163,9
ТИС.

70,9
ТИС.

Кількість
осіб, які
отримали
послуги

Категорії громадян:

Особи, що
навчаються,
бажають змінити
роботу, інші

14472
осіб

у тому числі:
учні шкіл

1 948
осіб

БЕЗРОБІТНІ

56,4 тис. осіб

у тому числі:

учасники АТО

1,1 тис.осіб

ВПО

0,2 тис.осіб

особи з інвалідністю

3,5 тис.осіб

молодь

17,0 тис.осіб



Професійне навчання зареєстрованих безробітних у січні-грудні 2020 року

Кількість безробітних, які проходили професійне навчання

3087
осіб

Кількість професій, за якими здійснювалися професійна підготовка та перепідготовка

20
професіями

Приклади професій

Тракторист-машиніст	Водій	Перукар	Штукатур
Електрогазозварник	Продавець	Овочівник	Стропальник
Кухар	Швачка	Машиніст крана	Адміністратор
Токар	Кравець	Пожежний рятувальник	Фотограф
Слюсар - ремонтник	Оператор верстатів з програмним керуванням	Бармен	Флорист
Манікюрник	Кондитер	Лицювальник-плиточник	Касир торговельного залу



Надано послуг обласною службою зайнятості
у період карантину

(з 12 березня по 31 грудня 2020 року)

❖ Зареєстровано безробітних в період карантину
(з 12 березня по 31 грудня 2020 року)

34920 осіб
+34,2%

❖ Всього отримали роботу за період карантину
(в т.ч. до набуття статусу безробітного)
(з 12 березня по 31 грудня 2020 року)

19845 осіб

❖ Працевлаштовані безробітні за період карантину
(з 12 березня по 31 грудня 2020 року)

12269 осіб

❖ Розпочато виплату допомоги по безробіттю
(з 12 березня по 31 грудня 2020 року)

30327
особам
+36,4%

❖ Зареєстровано вакансій у період карантину
(з 12 березня по 31 грудня 2020 року)

22237
один.
-33,9%



Надання допомоги по частковому безробіттю

Надання допомоги по частковому безробіттю на період карантину,
відповідно до ст. 47пр.1 ЗУ “Про зайнятість населення ”
з 28 квітня по 31 грудня 2020р.
(з початку дії постанови КМУ №306)

**Кількість поданих пакетів документів, за
допомогою по частковому безробіттю**

5668

в тому числі фізичними особами - підприємцями

4784

**Кількість прийнятих рішень щодо надання
допомоги по частковому безробіттю**

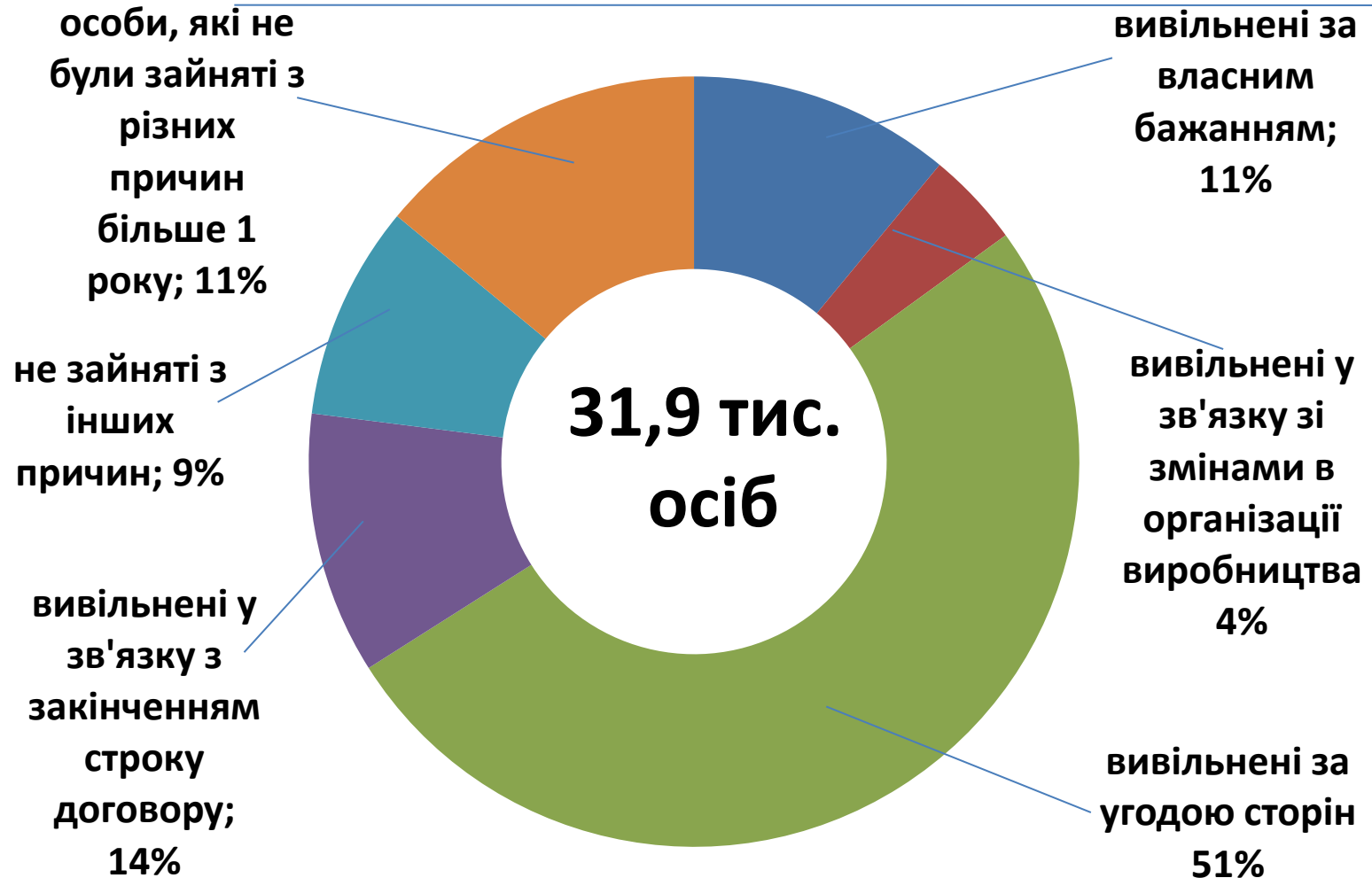
5335

**Кількість працівників, щодо яких прийнято
рішення про надання допомоги по частковому
безробіттю, осіб**

11391



Структура безробітних, зареєстрованих з 12 березня по 31 грудня 2020 року, за причинами незайнятості





Станом на 1 січня 2021 року

Кількість осіб, які отримують послуги



42,1 тис. осіб

Кількість зареєстрованих безробітних



22,3 тис. осіб

Кількість безробітних, які отримують допомогу по безробіттю



20,0 тис. осіб

Середній розмір допомоги по безробіттю



3674 грн.

**Кількість вакансій (З-ПН)
Середній розмір заробітної плати у вакансіях**



**466 од.
7207 грн.**