



Ситуація на ринку праці Черкаської області



Показники робочої сили в III кварталі 2020 року

Кількість зайнятих громадян

15 років і старше – **508,0 тис. осіб**
15-70 років – **507,7 тис. осіб**
працездатного віку – **492,8 тис. осіб**

Рівень зайнятості

15 років і старше – **49,7%**
15-70 років – **57,3%**
працездатного віку – **68,8%**

Кількість безробітних (за методологією МОП)

15 років і старше – **52,4 тис. осіб**
15-70 років – **52,4 тис. осіб**
працездатного віку – **52,4 тис. осіб**

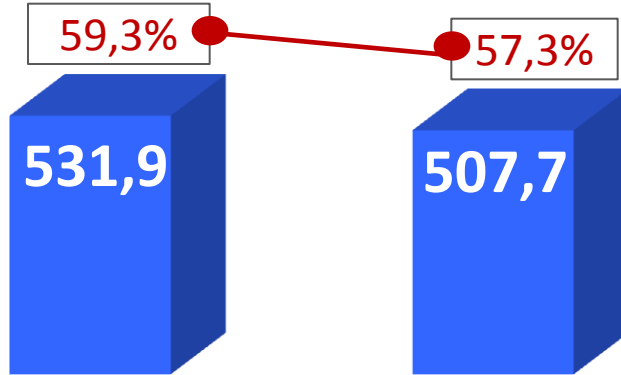
Рівень безробіття (за методологією МОП)

15 років і старше – **9,4%**
15-70 років – **9,4%**
працездатного віку – **9,6%**



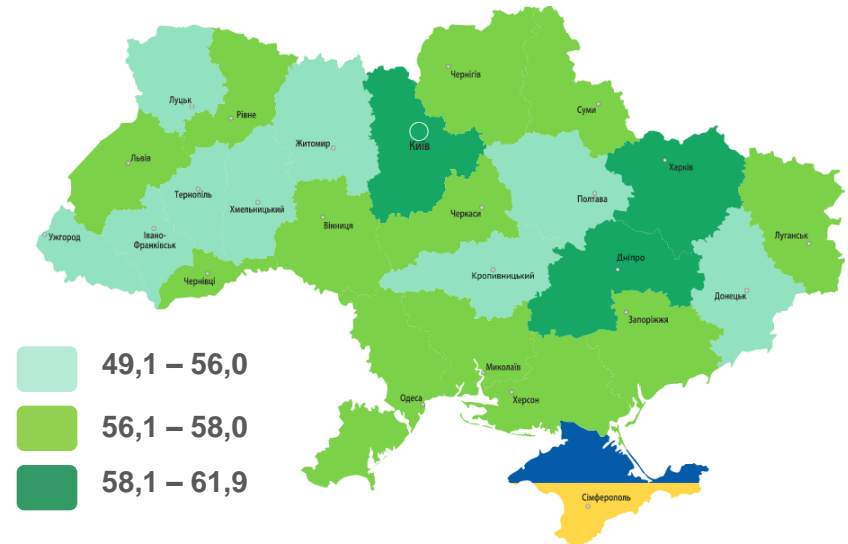
Зайнятість та безробіття

Зайняте населення (чисельність та рівень)

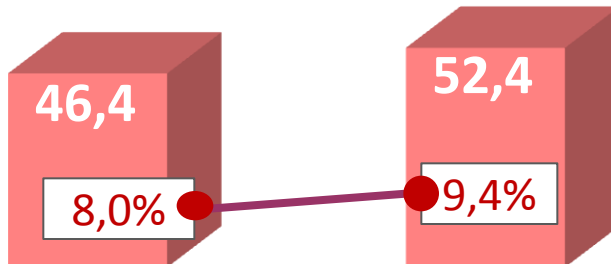


9 місяців 2019 року 9 місяців 2020 року

Рівень зайнятості, %

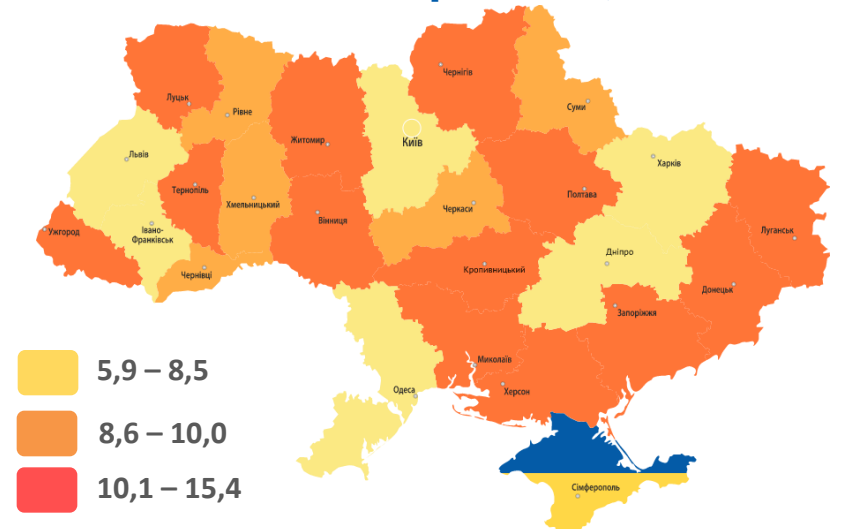


Безробітне населення (чисельність та рівень за МОП)



9 місяців 2019 року 9 місяців 2020 року

Рівень безробіття, %





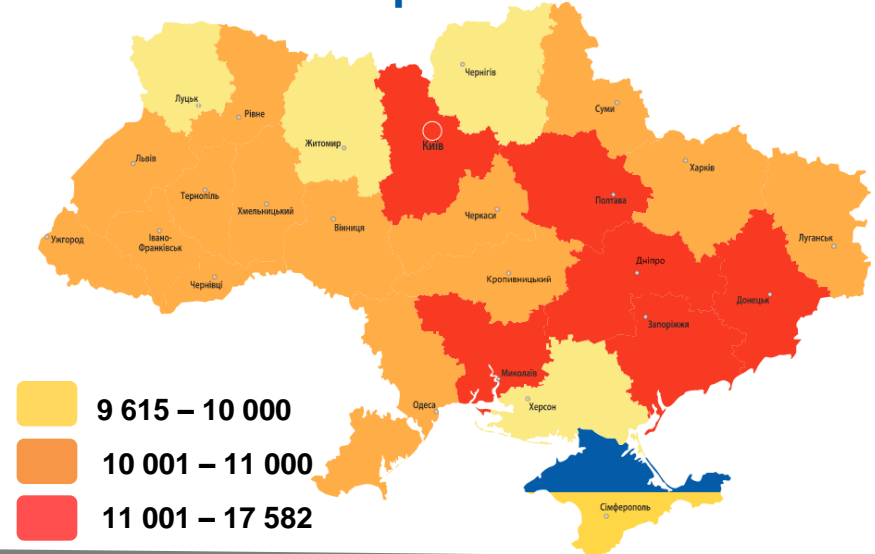
Заробітна плата штатних працівників (тис. грн.)

У листопаді середній розмір – 10,2 тис. грн.

За видами економічної діяльності



За регіонами



За видами промислової діяльності



Заплановане масове вивільнення працівників



Зростання
на 58,8%
або на
5,6 тис. осіб



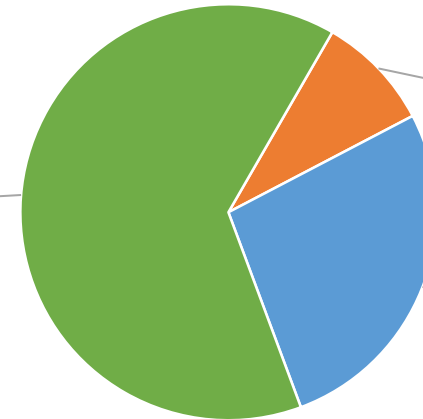
січень-грудень
2019 року



січень-грудень
2020 року

За професійними групами

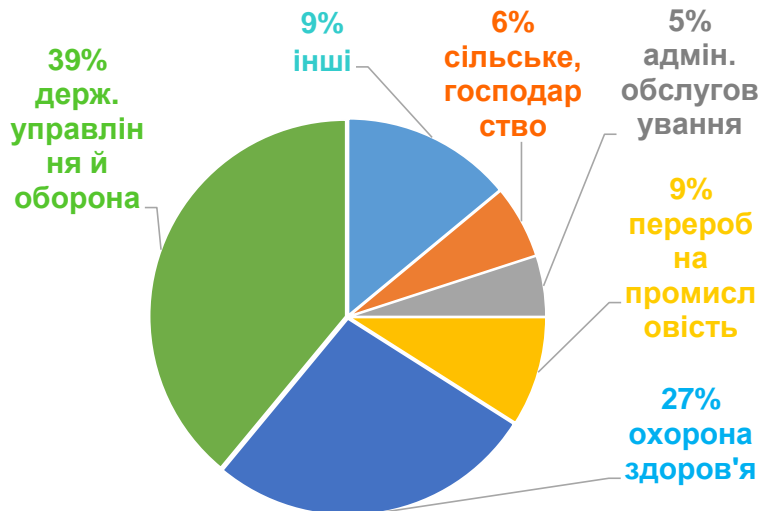
64%
керівники,
фахівці та
службовці



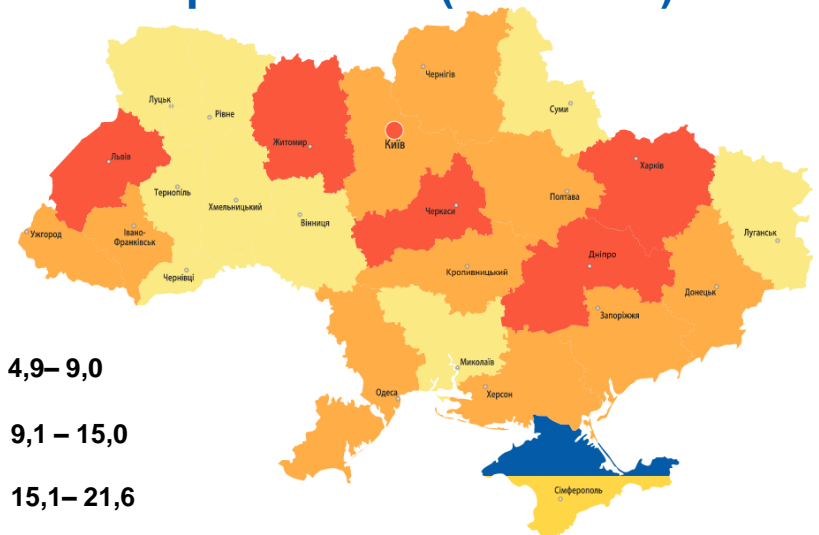
9%
некваліфі-
ковані
працівники

27%
кваліфіко-
вані
робітники

За видами економічної діяльності

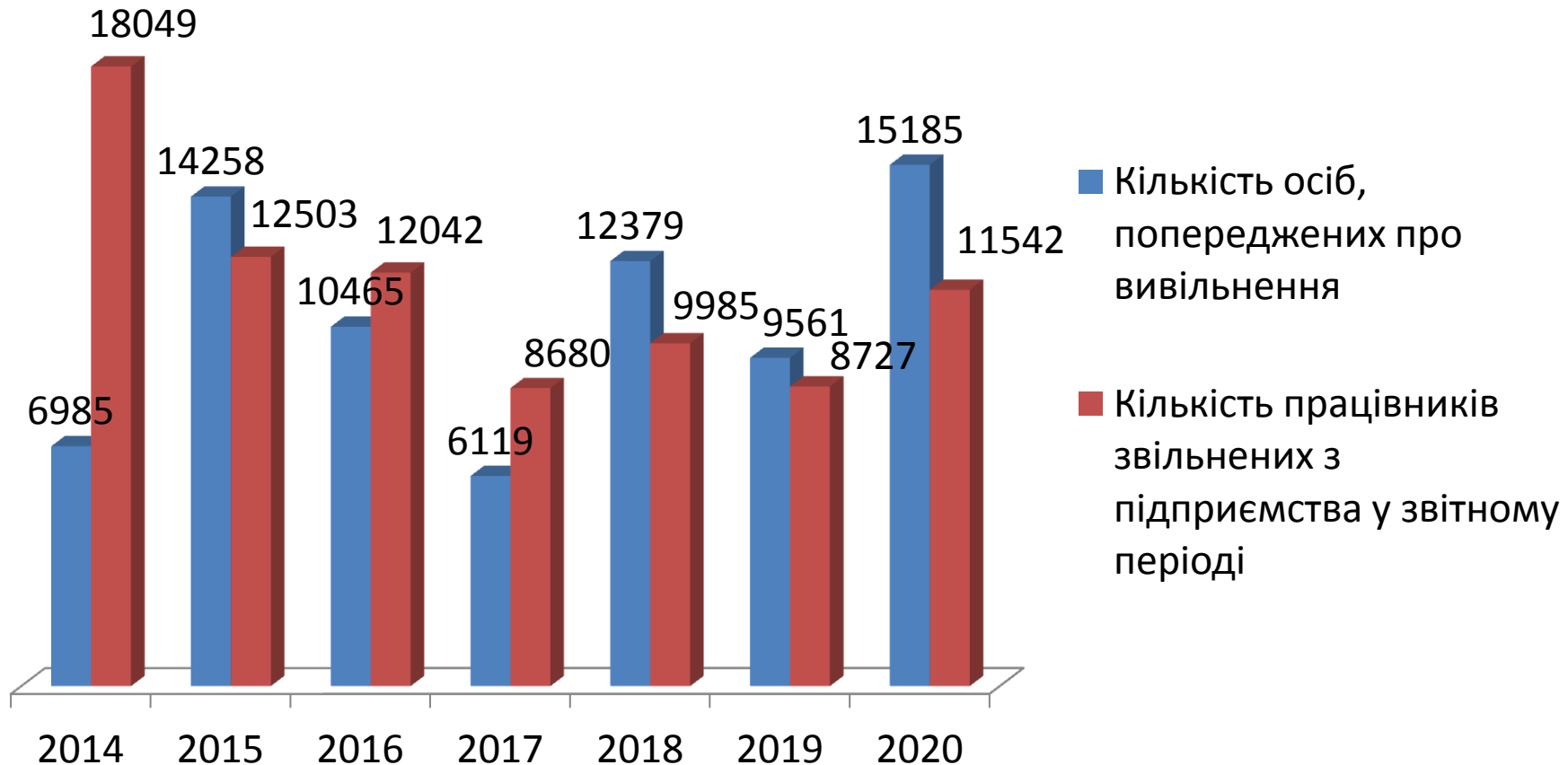


За регіонами (тис. осіб)



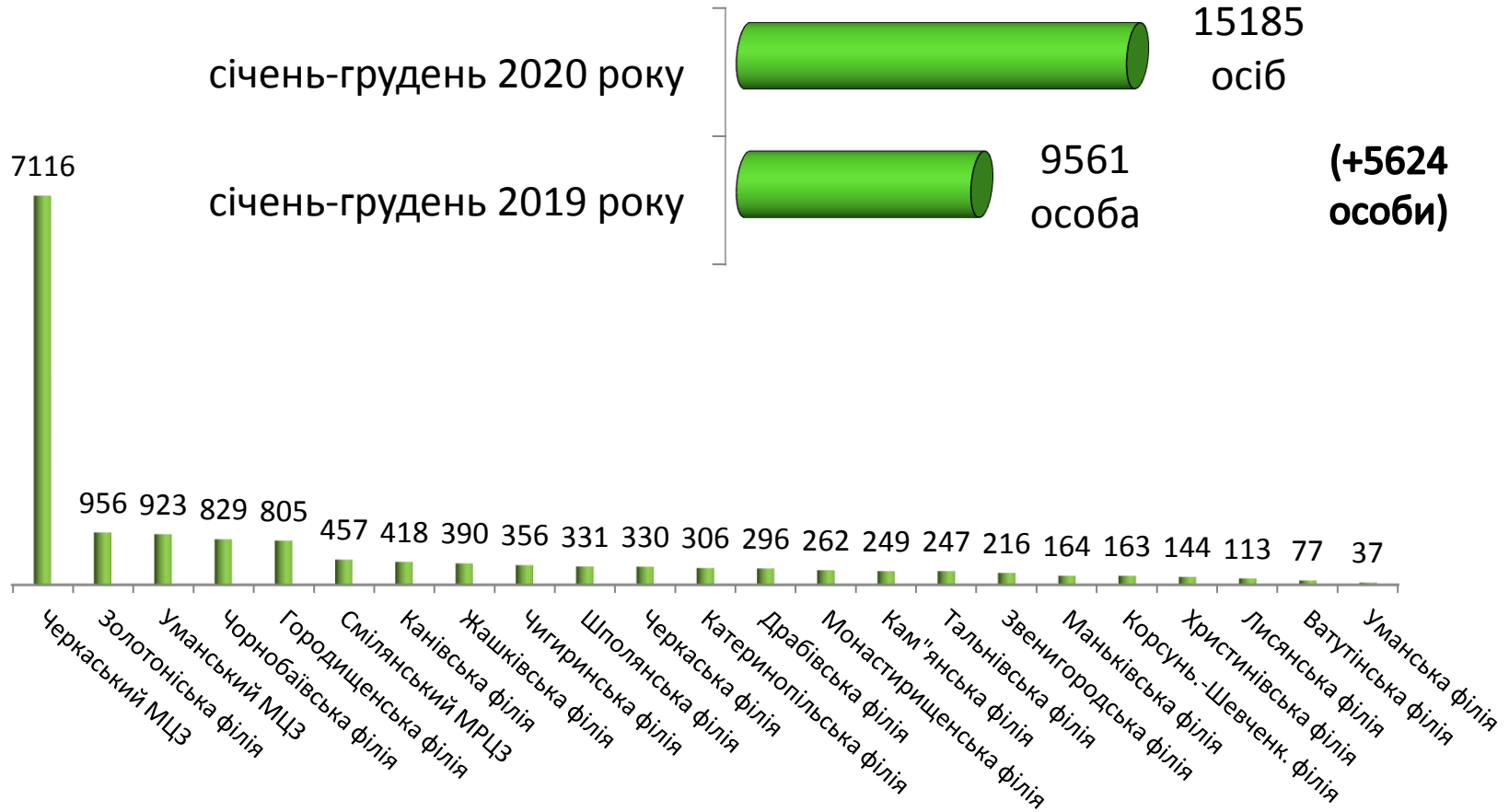


Кількість осіб, попереджених про заплановане масове вивільнення (за даними форми 4-ПН)



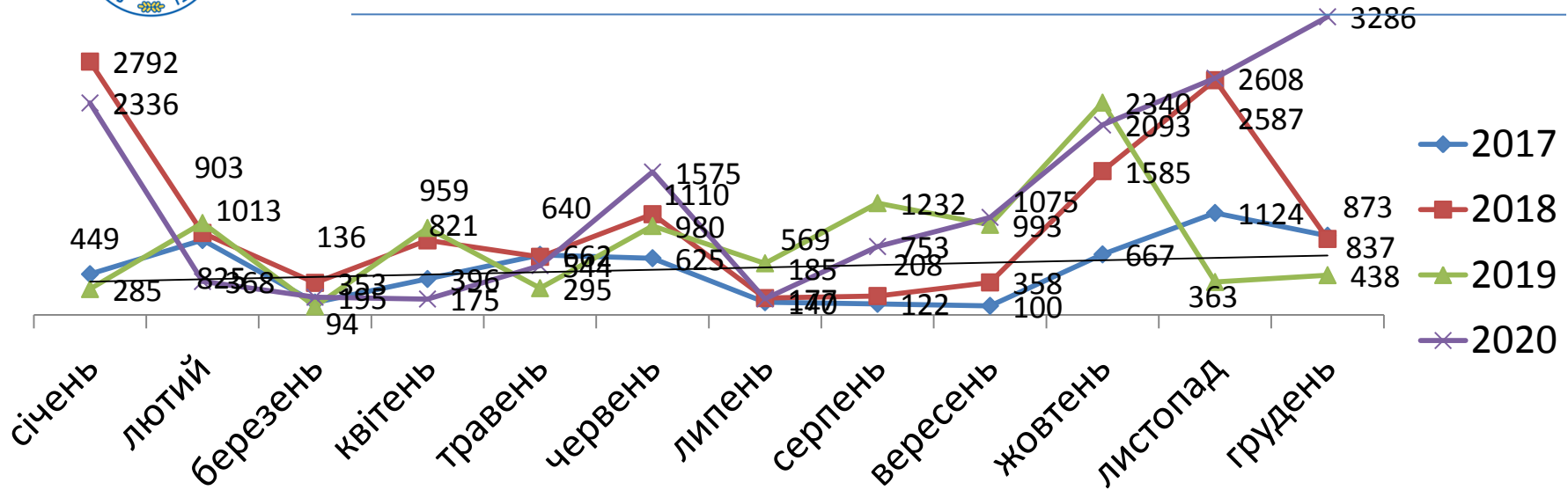


Кількість осіб, попереджених про заплановане масове вивільнення у січні-грудні 2020 року





Обсяги запланованого масового вивільнення у 2017-2020 рр., осіб

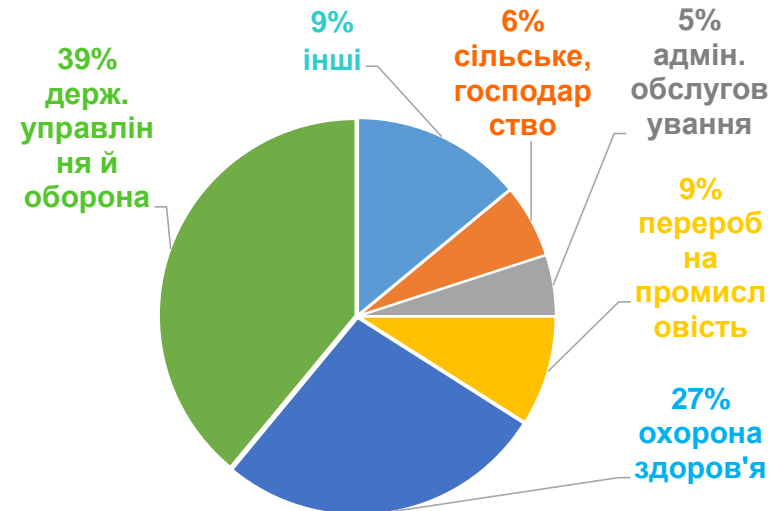


За видами економічної діяльності

2019 рік



2020 рік





Обсяги запланованого масового вивільнення працівників (структура, %) у січні - грудні 2020 року

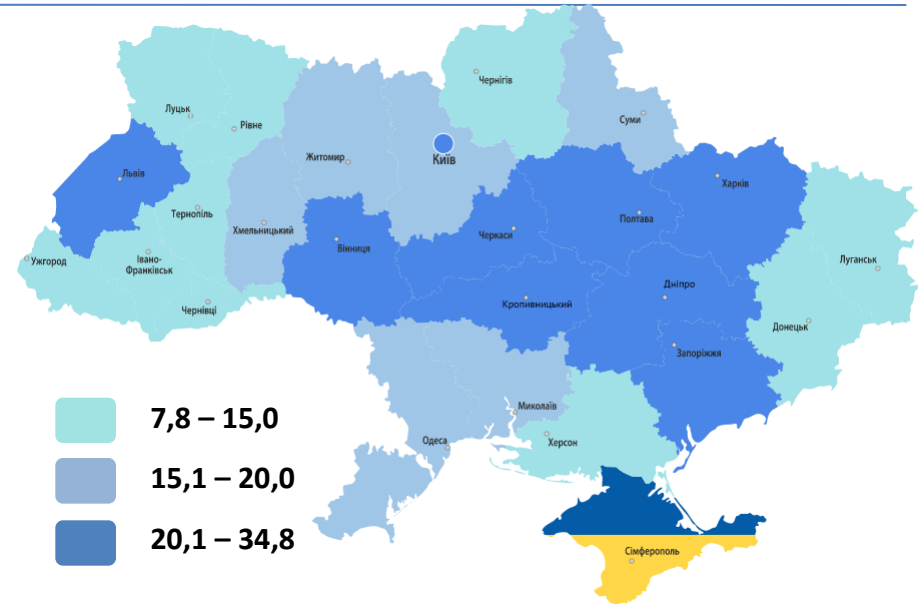
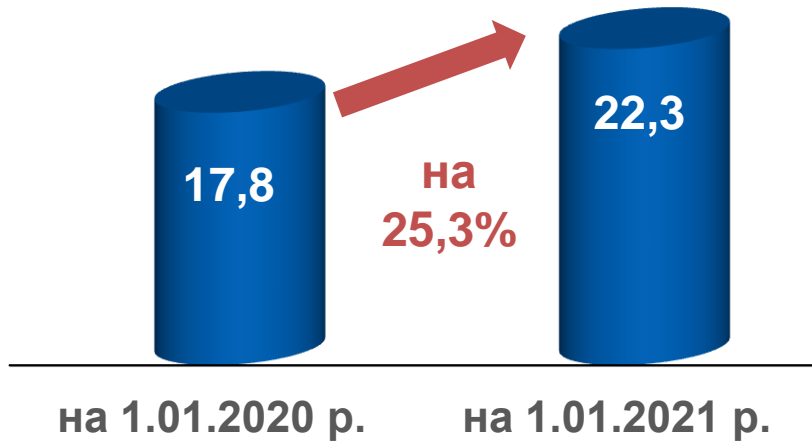
За видами економічної діяльності



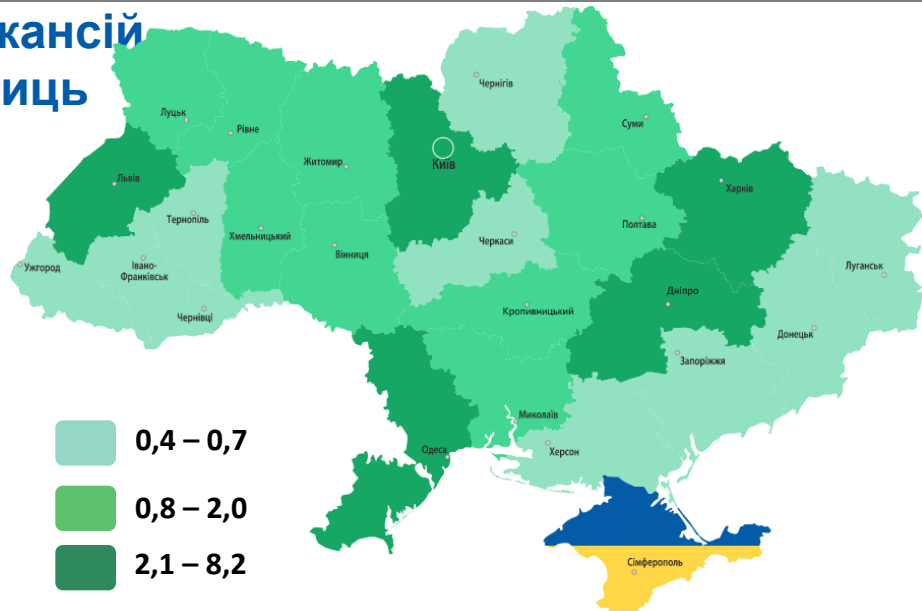
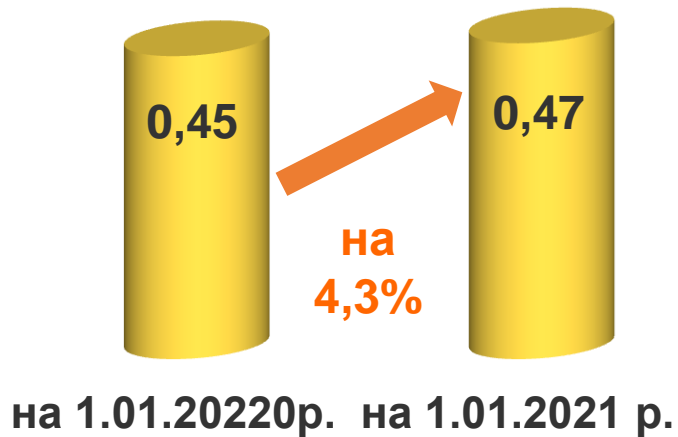
За професійними групами



Кількість зареєстрованих безробітних, тис. осіб



Кількість вакансій тис. одиниць





Окремі характеристики безробітних (станом на 01.01.2021)

За статтю

52%

■ жінки

48%

■ чоловіки

За віковими групами

29%

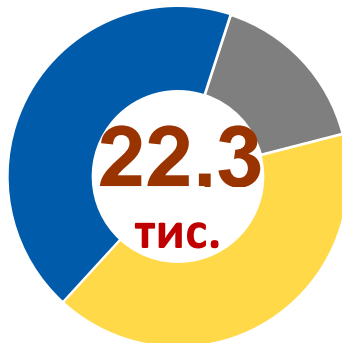
28%

43%

■ до 35 років ■ 35-44 років ■ понад 45 років

За освітою

43%
вища



16%
загальна
середня

41%
професій
но-
технічна

Особливі категорії

0,4 тис.
(1,9%)

учасники АТО

0,08
тис.
(0,4%)

внутрішньо переміщені
особи

1,4 тис.
(6,4%)

особи з інвалідністю

1,3 тис.
(5,8%)

особи, яким залишилося
10 і менше років до
пенсії

0,01 тис.
(0,1%)

випускники навчальних
закладів