



ДІЯЛЬНІСТЬ ЧЕРКАСЬКОЇ ОБЛАСНОЇ СЛУЖБИ ЗАЙНЯТОСТІ у січні-лютому 2024 року

www.dcz.gov.ua



Діяльність Черкаської обласної служби зайнятості

Щодо надання послуг Черкаською обласною службою зайнятості.

Послугами служби зайнятості протягом січня-лютого 2024 року скористалися 7,8 тис. громадян, які шукали роботу, з них майже 5,9 тис. осіб мали статус зареєстрованого безробітного. Допомогу по безробіттю отримували майже 3,7 тис. осіб.

Всього отримали роботу (у т.ч. до набуття статусу безробітного) 1230 осіб, зокрема, 813 зареєстрованих безробітних.

За видами економічної діяльності, найбільше громадян працевлаштовані у переробній промисловості та у сфері оптової та роздрібної торгівлі (по 19,8%), у сільському, лісовому та рибному господарствах (15,6%), державному управлінні й обороні (10,1%).

За професійними групами найбільше працевлаштовано:

- представників найпростіших професій - 22,4% (підсобний робітник, прибиральник службових приміщень, сторож, двірник, комірник);

- професіоналів та фахівців – 20,4% всіх працевлаштованих (спеціаліст державної служби, юрист, економіст, вчитель, фармацевт, бухгалтер);
- працівників сфери торгівлі та послуг - 20,2% (продавець, кухар, охоронник, молодша медична сестра, соціальний робітник);
- кваліфікованих робітників з інструментом 11,2% (швачка, пекар, слюсар-ремонтник, робітник з комплексного обслуговування й ремонту будинків, сортувальник матеріалів та виробів з деревини, кондитер);
- робітників з обслуговування, експлуатації устаткування та машин - 9,7% (водій автотранспортних засобів, оператор устаткування з перероблення деревини, оператор заправних станцій, оператор котельні).

У січні-лютому 2024 року надано компенсацію роботодавцям витрат на оплату праці за працевлаштування 40 внутрішньо переміщених осіб.

Діяльність Черкаської обласної служби зайнятості



У січні-лютому 2024 року з наданням роботодавцю компенсацій єдиного внеску на загальнообов'язкове державне соціальне страхування або витрат на оплату праці працевлаштовані 69 безробітних.

У січні-лютому 2024 року за сприяння обласної служби зайнятості 171 безробітний проходив професійне навчання. Зокрема, кількість безробітних, які навчалися у центрах професійно-технічної освіти Державної служби зайнятості, становила 28 осіб.

Ваучер на навчання отримали 90 осіб. Найбільшу кількість ваучерів видано за професіями: кухар та продавець продовольчих товарів.

До громадських та інших робіт тимчасового характеру були залучені 211 осіб. Роботи проводились на об'єктах соціальної сфери.

У січні-лютому 2024 року прийнято позитивні рішення про надання мікрогрантів на створення або розвиток бізнесу 44 отримувачам.

Також, в рамках проекту «єРобота» у квітні 2023 року запроваджено грантову програму на

створення або розвиток власного бізнесу учасникам бойових дій, особам з інвалідністю внаслідок війни та членам їх сімей. У січні-лютому 2024 року прийнято позитивне рішення про надання гранту 4 отримувачам.

Станом на 1 березня 2024 року послуги обласної служби зайнятості отримували 5,5 тис. громадян, з них 4,2 тис. осіб мали статус безробітного, що на 34,5% менше, ніж на відповідну дату 2023 року. Отримували допомогу по безробіттю майже 2,4 тис. осіб.

За статтю: у загальній кількості зареєстрованих безробітних, чоловіки становили – 0,9 тис. осіб (або 20,7%), жінки – майже 3,3 тис. осіб (або 79,3%).

За віковими групами: 23,6% зареєстрованих безробітних були у віці до 35 років; 28,5% – у віці від 35 до 44 років; 30,2% – у віці від 45 до 55 років; 17,7% – понад 55 років.

За освітою: 41,5% зареєстрованих безробітних мали вищу освіту, 39,1% – професійно-технічну, 19,4% – загальну середню освіту.



Діяльність Черкаської обласної служби зайнятості

За видами економічної діяльності: серед зареєстрованих безробітних 11,1% раніше були зайняті у переробній промисловості; 16,8% - у сфері торгівлі; 21,5% - у державному управлінні, обороні; 24,5% - у сільському, лісовому та рибному господарстві.

За професійними групами, серед зареєстрованих безробітних переважають працівники:

сфери торгівлі та послуг – 24,2% (продавець, кухар, стрілець, помічник вихователя, охоронник, молодша медична сестра, соціальний робітник, офіціант);

представники найпростіших професій – 23,2% (підсобний робітник, прибиральник, укладальник-пакувальник, сторож, комірник, робітник з благоустрою, кухонний робітник, двірник);

з обслуговування, експлуатації устаткування та машин – 9,6% (водій, оператор заправних станцій, тракторист-машиніст сільськогосподарського виробництва, оператор/машиніст котельної, тракторист);

фахівці – 8,8% (бухгалтер, вихователь, фахівець, сестра медична, технік-лаборант, представник торговельний, фармацевт, інспектор з кадрів).

Станом на 1 березня 2024 року загальна кількість вакансій, зареєстрованих обласною службою зайнятості, становила 1,6 тис. одиниць. За видами економічної діяльності, більшість вакансій налічується на підприємствах переробної промисловості (26,7%), у сфері оптової та роздрібною торгівлі (15,0%), у галузі освіти (10,1%), у сфері сільського, лісового та рибного господарств (9,1%) та охорони здоров'я (8,0%).

У професійному розрізі, найбільше вакансій подано для працевлаштування:

23,3% кваліфікованих робітників з інструментом (слюсар-ремонтник, швачка, робітник з комплексного обслуговування й ремонту будинків, електрик, електрогазозварник);

17,8% робітників з обслуговування, експлуатації устаткування та машин (водій автотранспортних засобів, тракторист, токарь, оператор заправних станцій, оператор котельні);

13,5% працівників сфери торгівлі та послуг (кухар, продавець, охоронник, офіціант, помічник вихователя, молодша медична сестра, соціальний робітник, перукар, офіціант, бармен);

Діяльність Черкаської обласної служби зайнятості



13,1% професіоналів (фармацевт, спеціаліст державної служби, економіст, вчитель, викладач закладу вищої освіти, лікар, фахівець з публічних закупівель, практичний психолог);

11,1% некваліфікованих працівників (підсобний робітник, прибиральник службових приміщень, двірник, вантажник, робітник з комплексного прибирання будинків, сторож, комірник, укладальник-пакувальник);

10,0% фахівців (бухгалтер, сестра медична, фахівець, інспектор з кадрів, електрик дільниці, вихователь, механік, технік, електромеханік);

5,9% керівників, менеджерів (менеджер із збуту, головний бухгалтер, головний енергетик, керівник гуртка, майстер зміни, майстер з ремонту устаткування).

Черкаською обласною службою зайнятості у січні-лютому 2024 року

Надання послуг



2024

❖ Всього отримували послуги, осіб

7813

❖ Працевлаштовано, осіб

1230

❖ Брали участь у громадських роботах та інших роботах тимчасового характеру, осіб

211

❖ Проходили професійне навчання, осіб

171

❖ Отримали ваучер на навчання, осіб

90

❖ Отримали гранти/мікрогранти, од

48

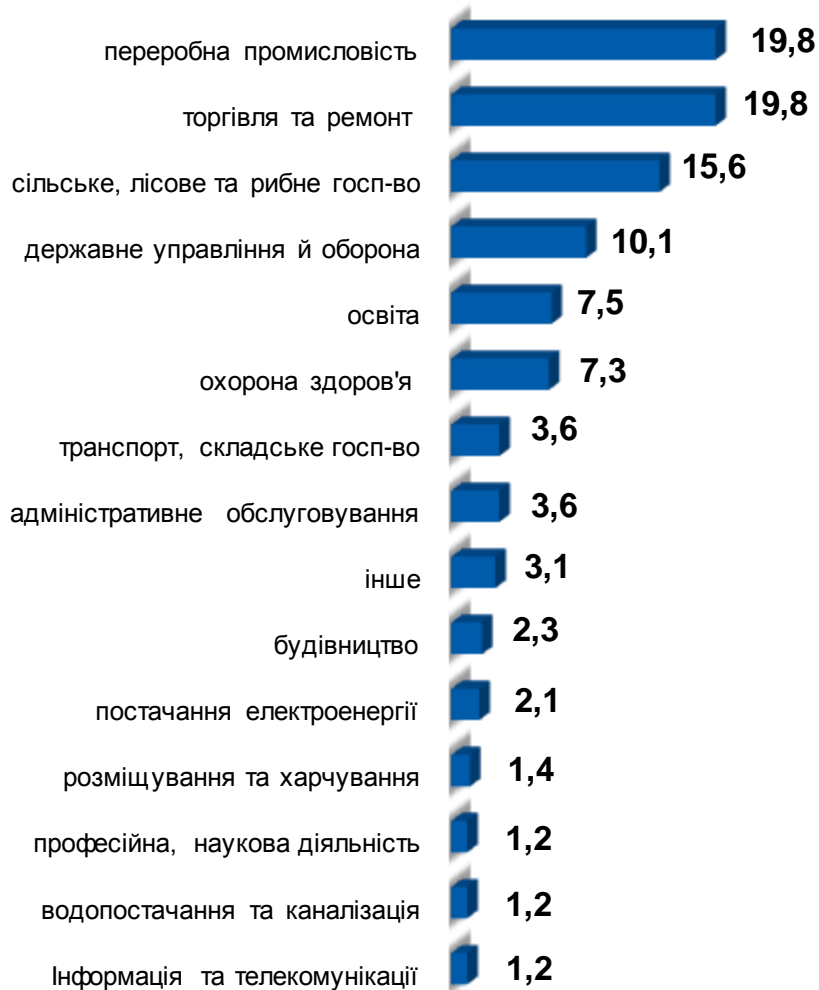
❖ Працевлаштовано ВПО з компенсацією роботодавцю витрат на оплату праці, осіб

40

Структура працевлаштованих, (%)
у січні-лютому 2024 року



За видами економічної діяльності



За професійними групами





Окремі характеристики
zareєстрованих безробітних
станом на 1 березня 2024 року

КІЛЬКІСТЬ ЗАРЕЄСТРОВАНИХ БЕЗРОБІТНИХ
в ОСЗ – 4146 осіб (зменшення на 34,5%)

За статтю

79,3%

20,7%

■ жінки

■ чоловіки

За віковими групами

23,6%

28,5%

47,9%

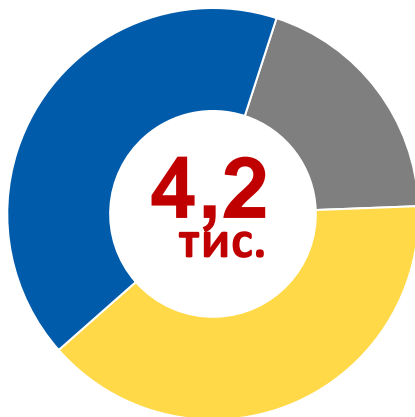
■ до 35 років

■ 35-44 років

■ понад 45 років

За освітою

41,5%
Вища



4,2
ТИС.

19,4%
Загальна
середня

39,1%
Професійно-
технічна

Особливі категорії

163

особи
(3,9%)

учасники БД

560

осіб
(13,5%)

внутрішньо
переміщені особи

443

особи
(10,7%)

особи з інвалідністю

574

особи
(13,8%)

особи, яким
залишилося 10 і
менше років до пенсії

11

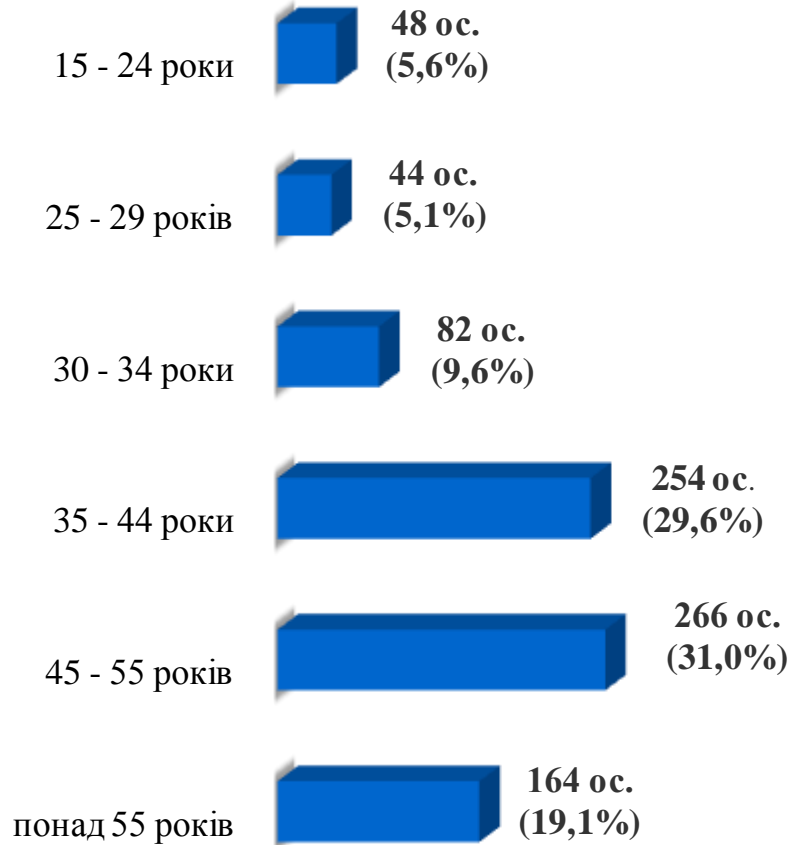
осіб
(0,3%)

випускники
навчальних закладів

Структура зареєстрованих безробітних
станом на 1 березня 2024 року
(за віковими групами)



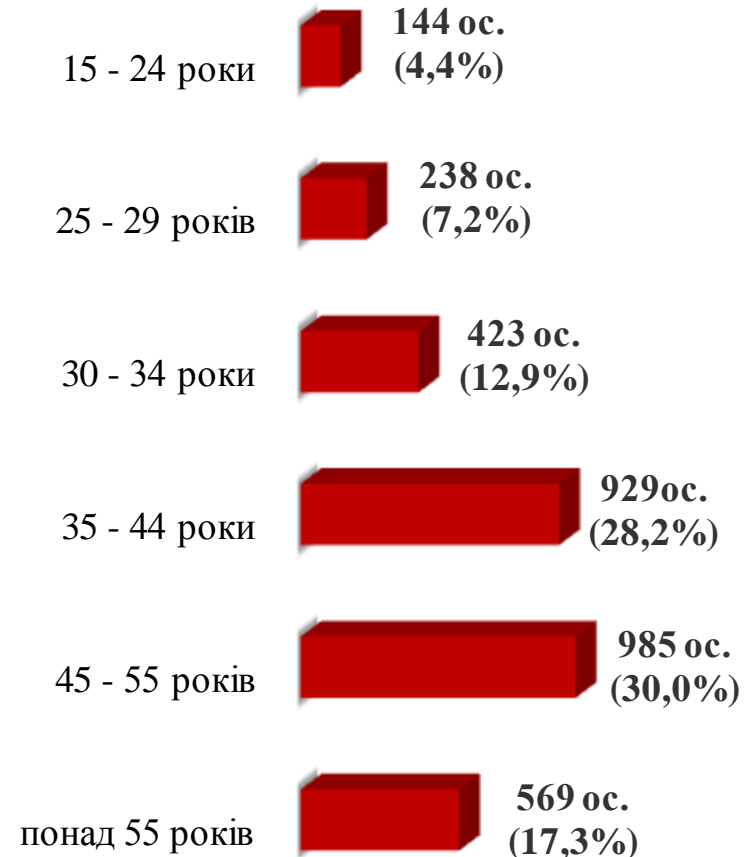
Чоловіки



Всього чоловіків – 858 ос.



Жінки



Всього жінок – 3288 ос.

Структура безробітних,
zareєстрованих у центрах зайнятості,
станом на 1 березня 2024 року, %



За видами економічної діяльності



За професійними групами



Структура вакансій,
zareєстрованих в центрах зайнятості,
станом на 1 березня 2024 року, %



За видами економічної діяльності



За професійними групами





Найбільш популярні професії на ринку праці

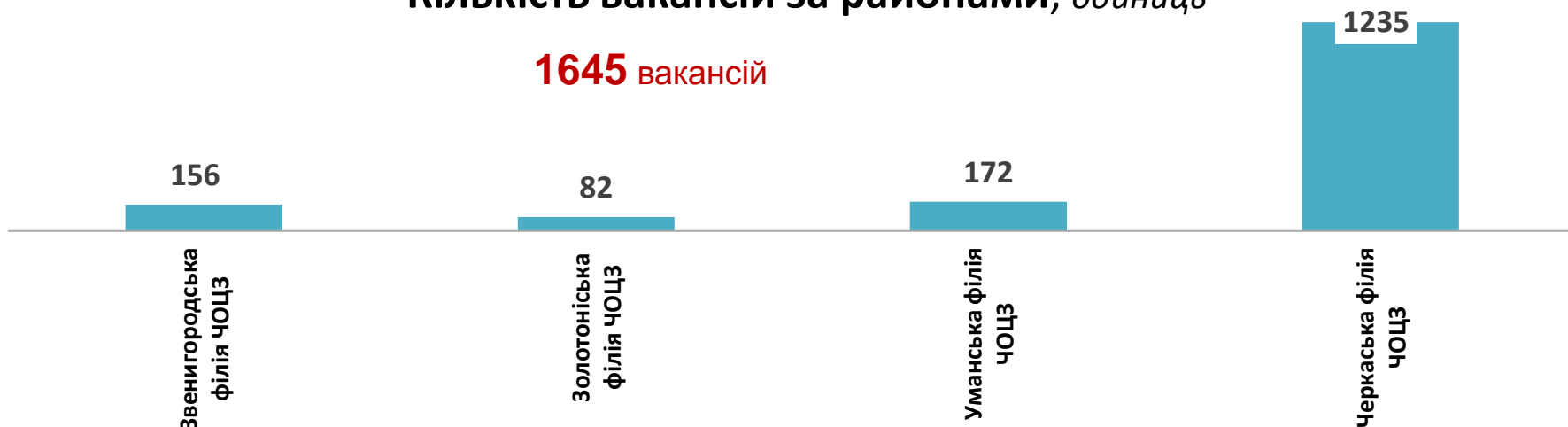
Професійні групи		Назва професії		
кваліфіковані робітники з інструментом	✓ ✓ ✓ ✓	слюсар-ремонтник, швачка робітник з комплексного обслуговування й ремонту, електромонтер, електрогазозварник,	✓ ✓ ✓ ✓ ✓	монтер колії, маляр, слюсар з ремонту колісних транспортних засобів, слюсар-сантехнік, пекар
робітники з обслуговування, експлуатації устаткування та машин	✓ ✓ ✓ ✓	водій, тракторист, токарь, оператор заправних станцій, оператор котельні	✓ ✓ ✓	дорожній робітник, машиніст екскаватора, фрезерувальник
працівники сфери торгівлі та послуг	✓ ✓ ✓ ✓	кухар, продавець, охоронник, помічник вихователя,	✓ ✓ ✓ ✓	поліцейський, офіціант, соціальний робітник молодша медична сестра
професіонали	✓ ✓ ✓ ✓ ✓	фармацевт, спеціаліст державної служби, економіст, вчитель, лікар,	✓ ✓ ✓ ✓	керівник музичний, психолог, юрисконсульт економіст
некваліфіковані працівники	✓ ✓ ✓ ✓ ✓	підсобний робітник, прибиральник службових приміщень вантажник, кухонний робітник, двірник	✓ ✓ ✓	комірник, робітник з комплексного прибирання будинків, опалювач
фахівці	✓ ✓ ✓ ✓	бухгалтер, сестра медична, фахівець, електрик,	✓ ✓ ✓ ✓	механік, електромеханік, фельдшер, Інспектор з кадрів
керівники, менеджери	✓ ✓ ✓ ✓	менеджер із збуту головний бухгалтер, завідувач господарства, керівник гуртка,	✓ ✓	начальник відділу поштового зв'язку, майстер



Чисельність шукачів роботи та
кількість вакансій, станом на 1 березня 2024 року

Кількість вакансій за районами, одиниць

1645 вакансій



Кількість безробітних за районами, осіб

4 146 шукачів

