



ПОПИТ ТА ПРОПОЗИЦІЯ НА ЗАРЕЄСТРОВАНОМУ РИНКУ ПРАЦІ ЧЕРКАСЬКОЇ ОБЛАСТІ У СІЧНІ 2021 РОКУ

www.dcz.gov.ua



Попит та пропозиція на зареєстрованому ринку праці у січні 2021 року

У січні 2021 року ринок праці знаходився під впливом загострення фінансово-економічної ситуації внаслідок як зовнішніх, так і внутрішніх факторів, зокрема запровадження обмежувальних заходів для запобігання поширенню коронавірусу.

У січні 2021 року роботодавці проінформували центри зайнятості про наявність 2148 вакансій, що на 30% менше, ніж у січні 2020 року.

Структура вакансій **за видами економічної діяльності** була наступною: 18% вакансій пропонувалося на підприємствах промисловості; 14% – у державному управлінні і обороні, 12% – в оптовій та роздрібній торгівлі, 11% – в охороні здоров'я та наданні соціальної допомоги.

За професійними групами: найбільший попит роботодавців спостерігався на кваліфікованих робітників з інструментом – 19% (*в'язальник схемних джгутів, слюсар-ремонтник, швачка, електромонтер з ремонту та обслуговування електроустаткування*), професіоналів, робітників з обслуговування, експлуатації та контролювання за роботою устаткування - по 14% (водій, токарь, тракторист, оператор котельної, *спеціаліст державної служби, економіст, інженер*).

Станом на 1 лютого 2021 року кількість актуальних вакансій, заявлених роботодавцями до обласної служби зайнятості становила 716 одиниць, що на 34% менше, ніж на відповідну дату минулого року.

За видами економічної діяльності, більшість вакансій налічувалася на підприємствах переробної промисловості (23%), оптової та роздрібної торгівлі (13%), у сфері державного управління майже (13%) та сільському господарстві майже (12%).

У професійному розрізі, найбільше вакансій пропонувалося для **працевлаштування:** кваліфікованих робітників з інструментом (19%); робітників з обслуговування, експлуатації устаткування та машин (16%); професіоналів (14%); працівників сфери торгівлі та послуг (12%); фахівців (11%); керівників, менеджерів (11%) некваліфікованих працівників (9,2%).

У січні 2021 року послугами обласної служби зайнятості скористалися 26,7 тис. безробітних громадян, що на 21% більше, ніж у січні 2020 року.



Попит та пропозиція на зареєстрованому ринку праці у січні 2021 року

За видами економічної діяльності, серед безробітних, які мали професійний досвід, 33% раніше працювали у сільському господарстві; 16% – в оптовій та роздрібній торгівлі; 13% – на підприємствах промисловості; 12% у державному управлінні й соціальному страхуванні.

За професійними групами, серед зареєстрованих безробітних переважають робітники з обслуговування, експлуатації устаткування (23%); працівники сфери торгівлі та послуг (16%);, представники найпростіших професій (14%); керівники, менеджери (12%);

Станом на 1 лютого 2021 року послуги обласної служби зайнятості отримували **24,5 тис. зареєстрованих безробітних**, що на 21,5% більше, ніж на відповідну дату минулого року.

За статтю: у загальній кількості зареєстрованих безробітних, чоловіки становили – 12,1 тис. осіб (або 49%), жінки – 12,4 тис. осіб (або 51%).

За віковими групами: 28% зареєстрованих безробітних були у віці до 35 років; 28% – у віці від 35 до 44 років; 30% – у віці від 45 до 55 років; 14% – понад 55 років.

За освітою: понад 41% зареєстрованих безробітних мали вищу освіту, 42% – професійно-технічну, більше 16% – загальну середню освіту.

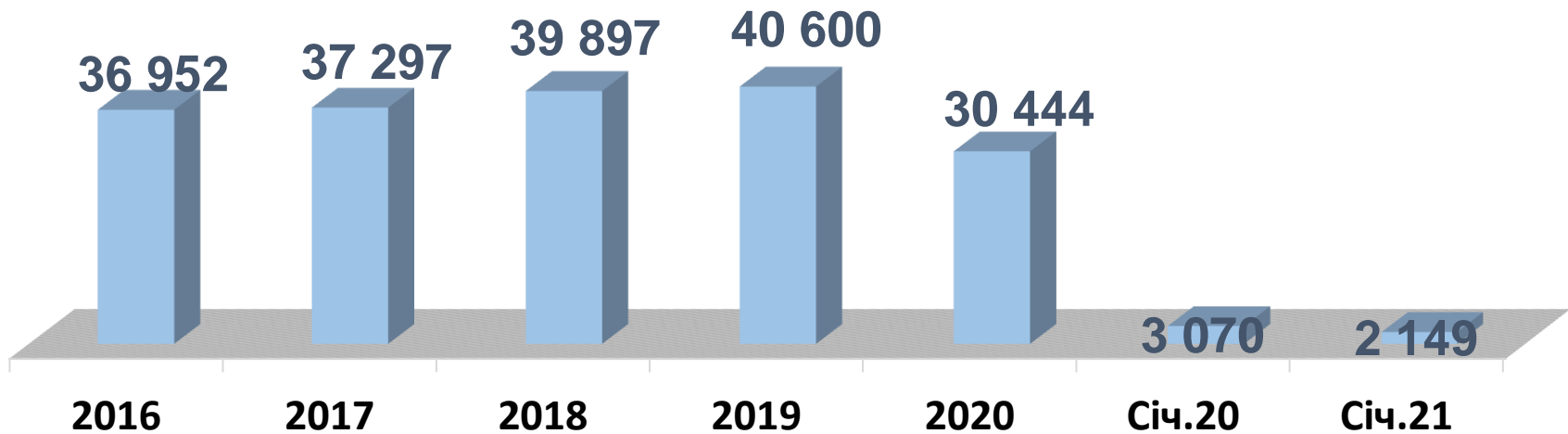
Суттєвим залишається дисбаланс між попитом та пропозицією робочої сили. **Станом на 1 лютого 2021 року**, в середньому по області, **на одне вільне робоче місце претендувало 34 безробітних** (на 1 лютого 2020 року – 16 осіб).

Найбільша невідповідність попиту на робочу силу та її пропозиції у професійно-кваліфікаційному розрізі спостерігалася серед кваліфікованих робітників сільського господарства (на 1 вакансію претендувала 124 особи), працівників найпростіших професій (53 особи), робітників з обслуговування устаткування та машин (50 осіб) .

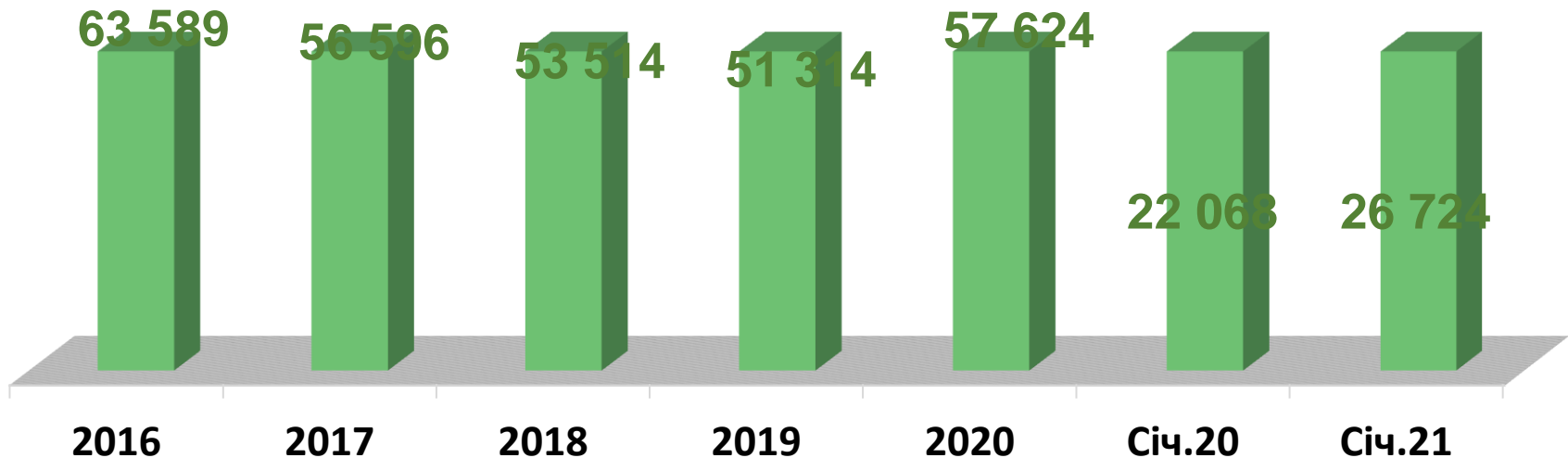
Найбільших труднощів з працевлаштуванням зазнають представники таких професій: економіст, менеджер, юрист, бухгалтер. Наприклад: для більше 120 безробітних економістів на 1 лютого було 7 вакансій, для 56 безробітних юристів – 2 вакансії, для 67 менеджерів – 2 вакансії.

Нестача кадрів спостерігалася серед представників таких професій: в'язальник схемних джгутів, кабелів та шнурів, лікар, слюсар-електрик з ремонту електроустаткування, робітників з комплексного прибирання та утримання будинків з прилеглими територіями, машиністів (кочегарів) котельної, швачок, слюсарів-сантехніків, водіїв, слюсарів з ремонту рухомого складу.

Кількість вакансій, одиниць



Кількість безробітних, осіб



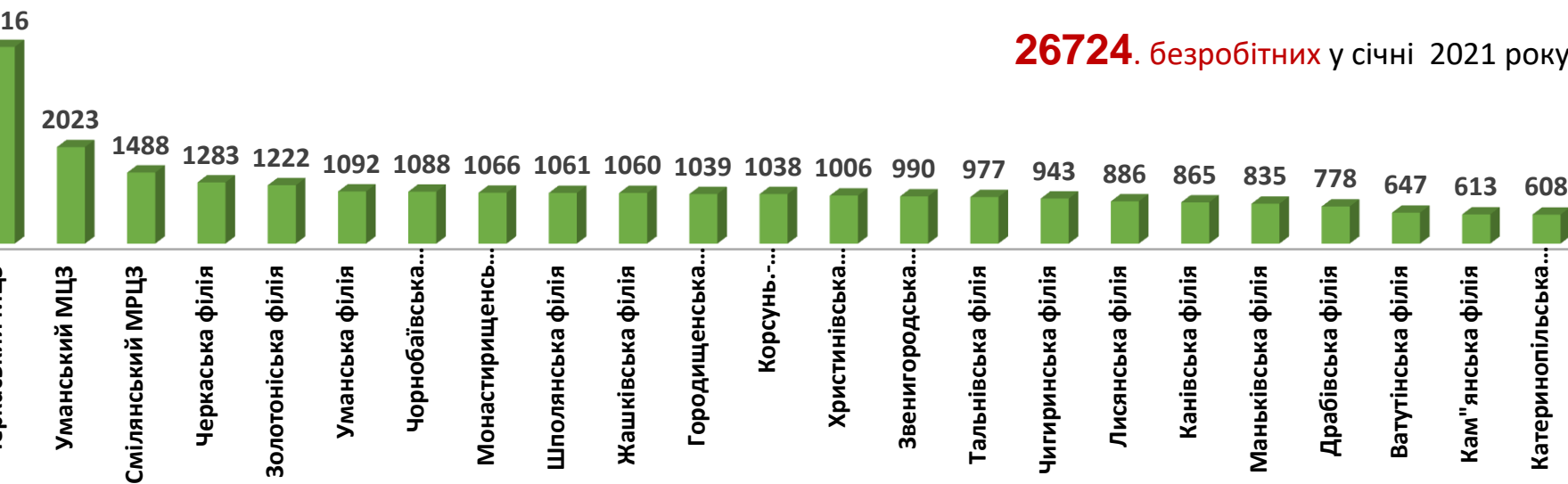
Кількість вакансій за регіонами, одиниць

2149 вакансій у січні 2021 року



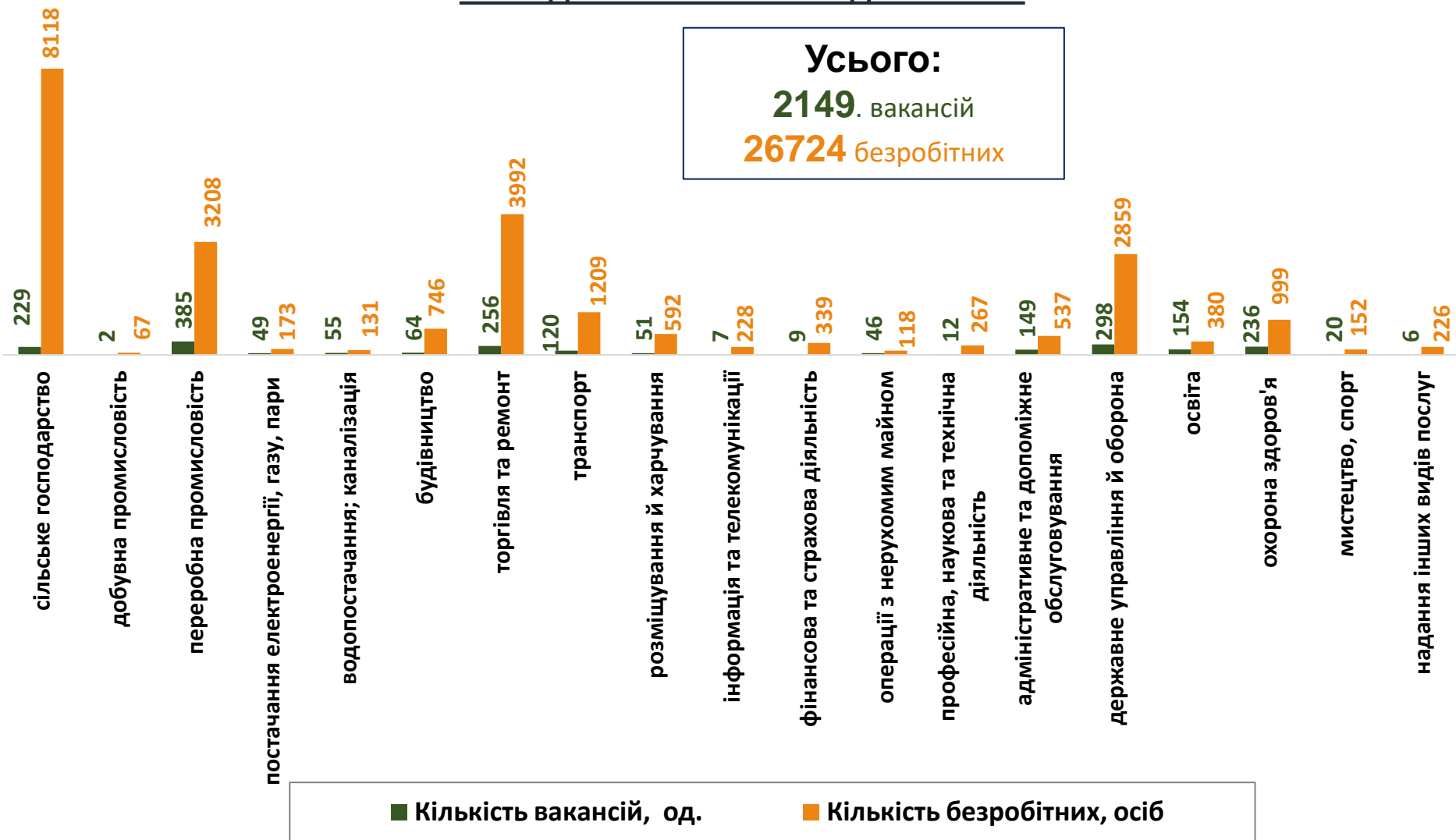
Кількість безробітних за регіонами, осіб

26724 безробітних у січні 2021 року



Кількість вакансій та кількість безробітних у січні 2021 року

За видами економічної діяльності



Структура вакансій за КВЕД, %

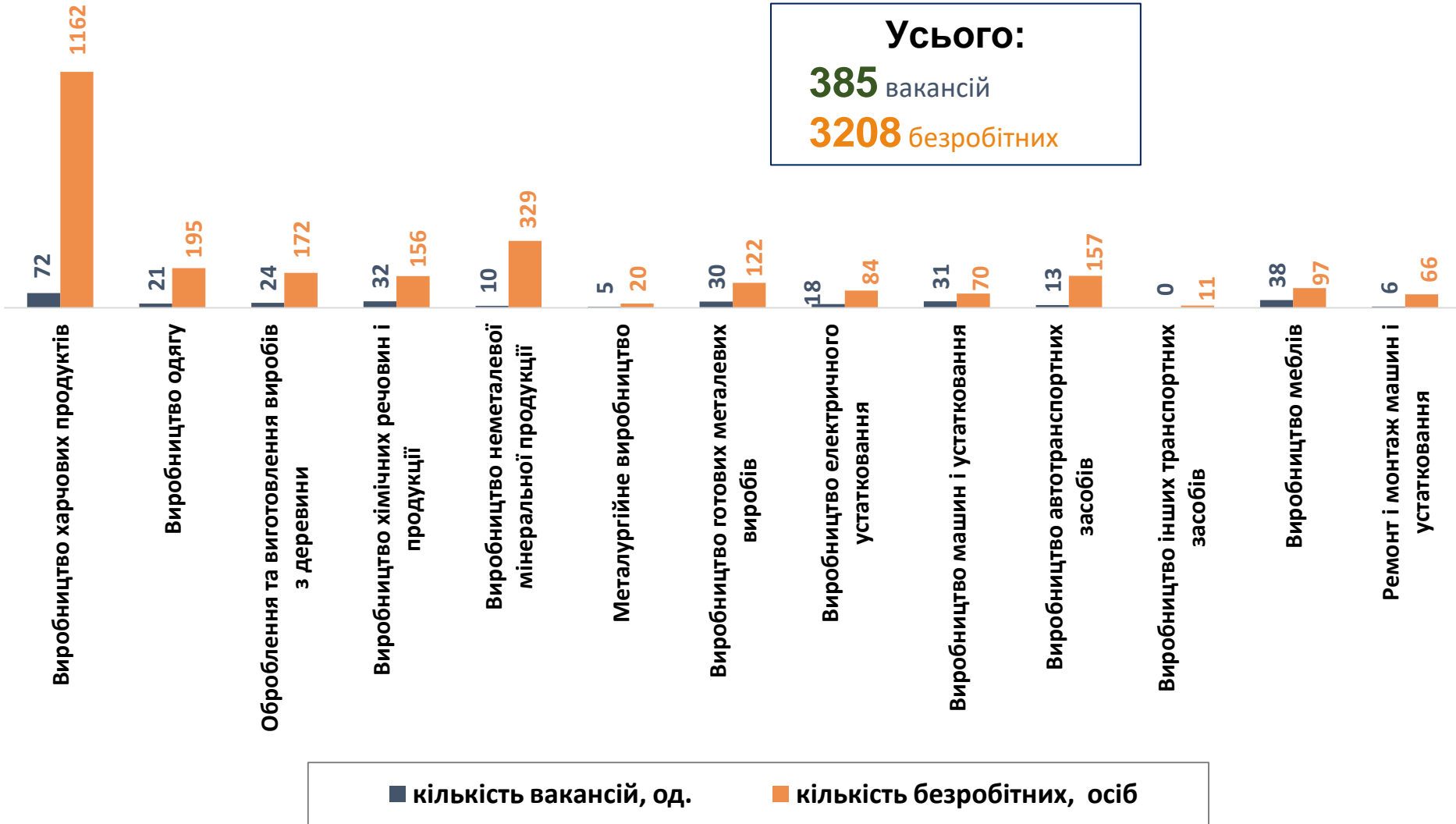


Структура безробітних за КВЕД, %



Кількість вакансій та кількість безробітних у 2021 році

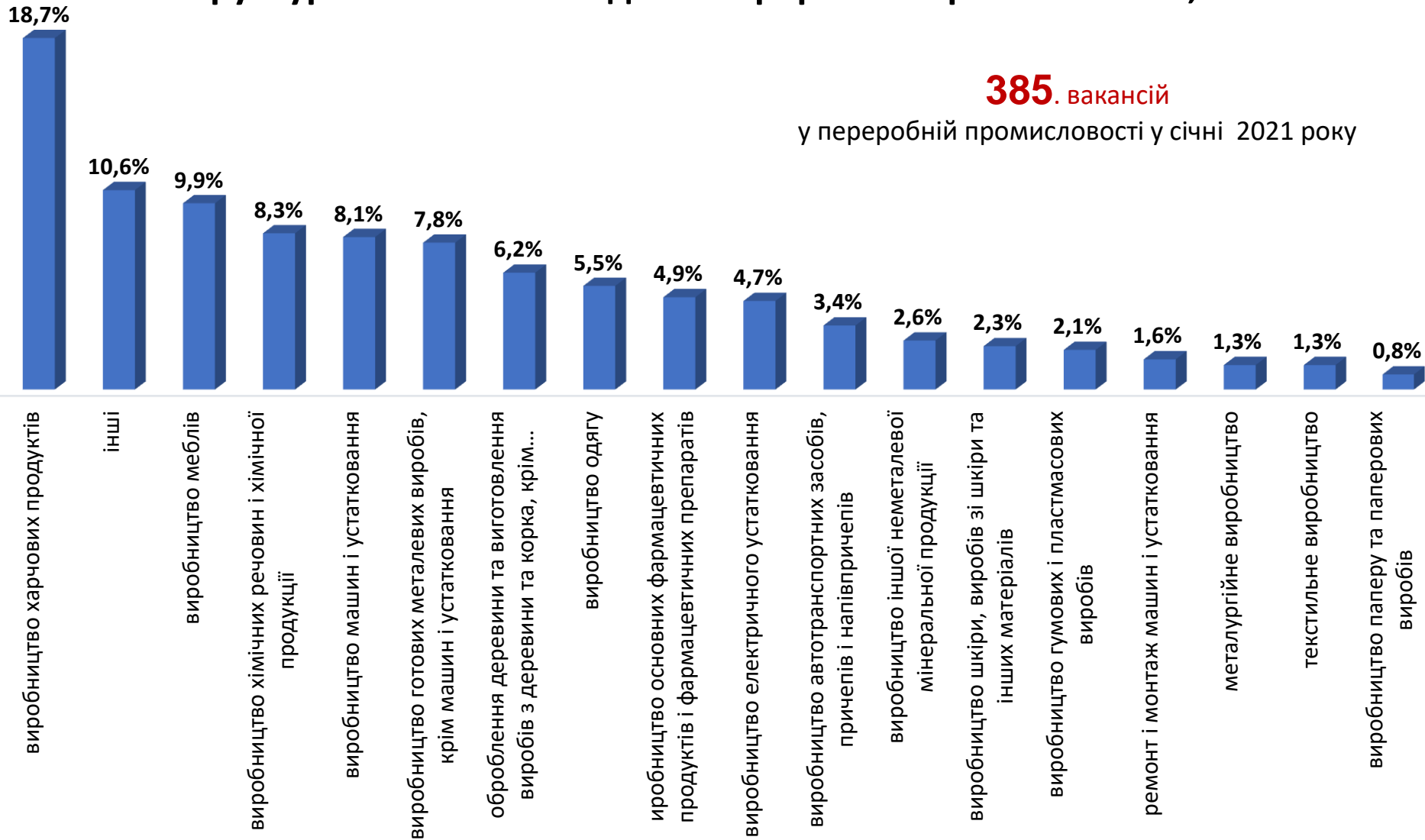
за окремими видами переробної промисловості



Структура вакансій за видами переробної промисловості, %

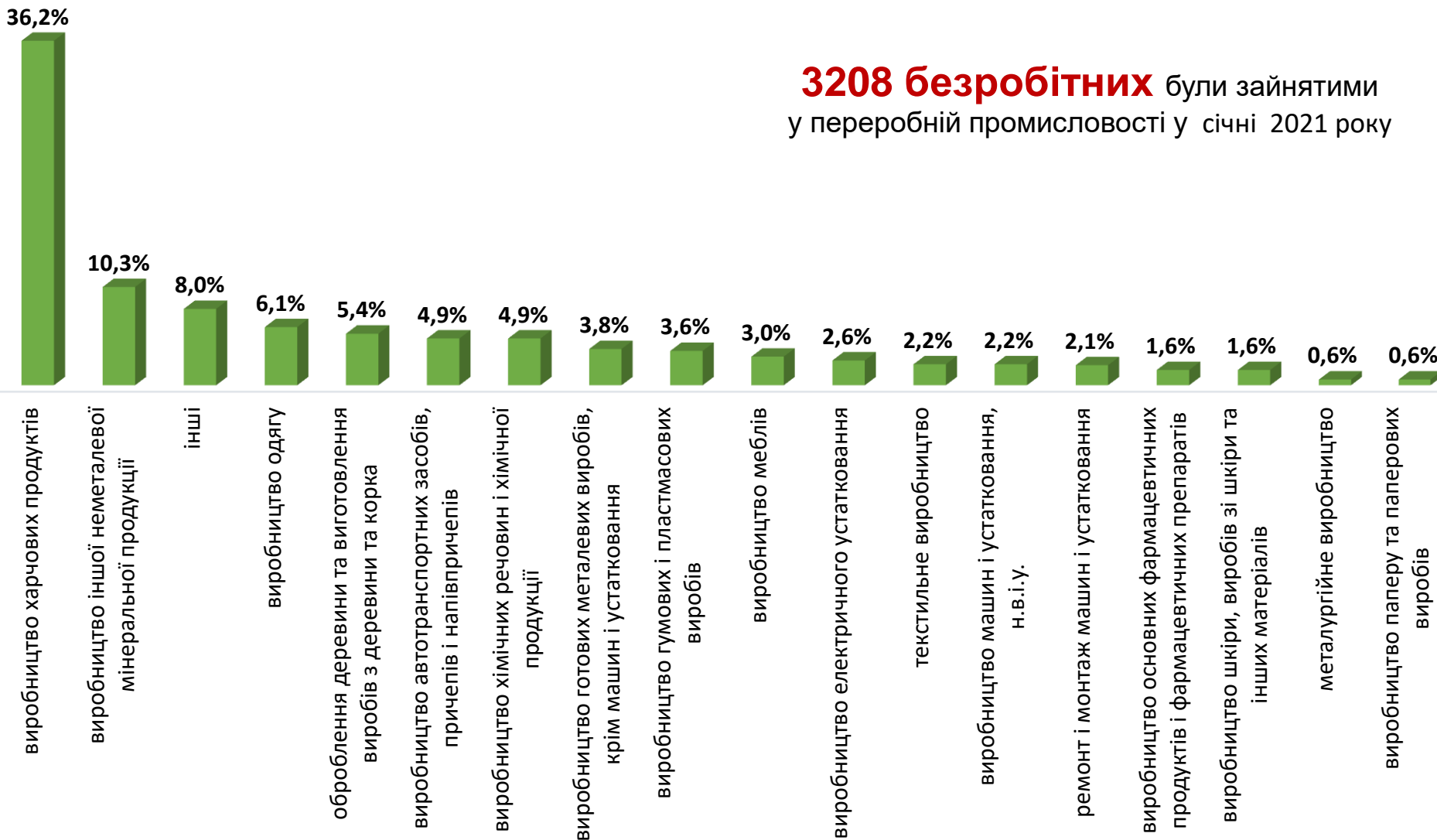
385. вакансій

у переробній промисловості у січні 2021 року



Структура безробітних за видами переробної промисловості, %

3208 безробітних були зайнятими
у переробній промисловості у січні 2021 року



Кількість вакансій та кількість безробітних за видами оптової та роздрібної торгівлі



Структура вакансій за видами оптової та роздрібної торгівлі, %

256 вакансій

60,9%



33,6%



5,5%



роздрібна торгівля, крім торгівлі
автотранспортними засобами

оптова торгівля, крім торгівлі
автотранспортними засобами

оптова та роздрібна торгівля
автотранспортними засобами

Структура безробітних за видами оптової та роздрібної торгівлі, %

3992 безробітних

69,4%



26,8%



4,0%

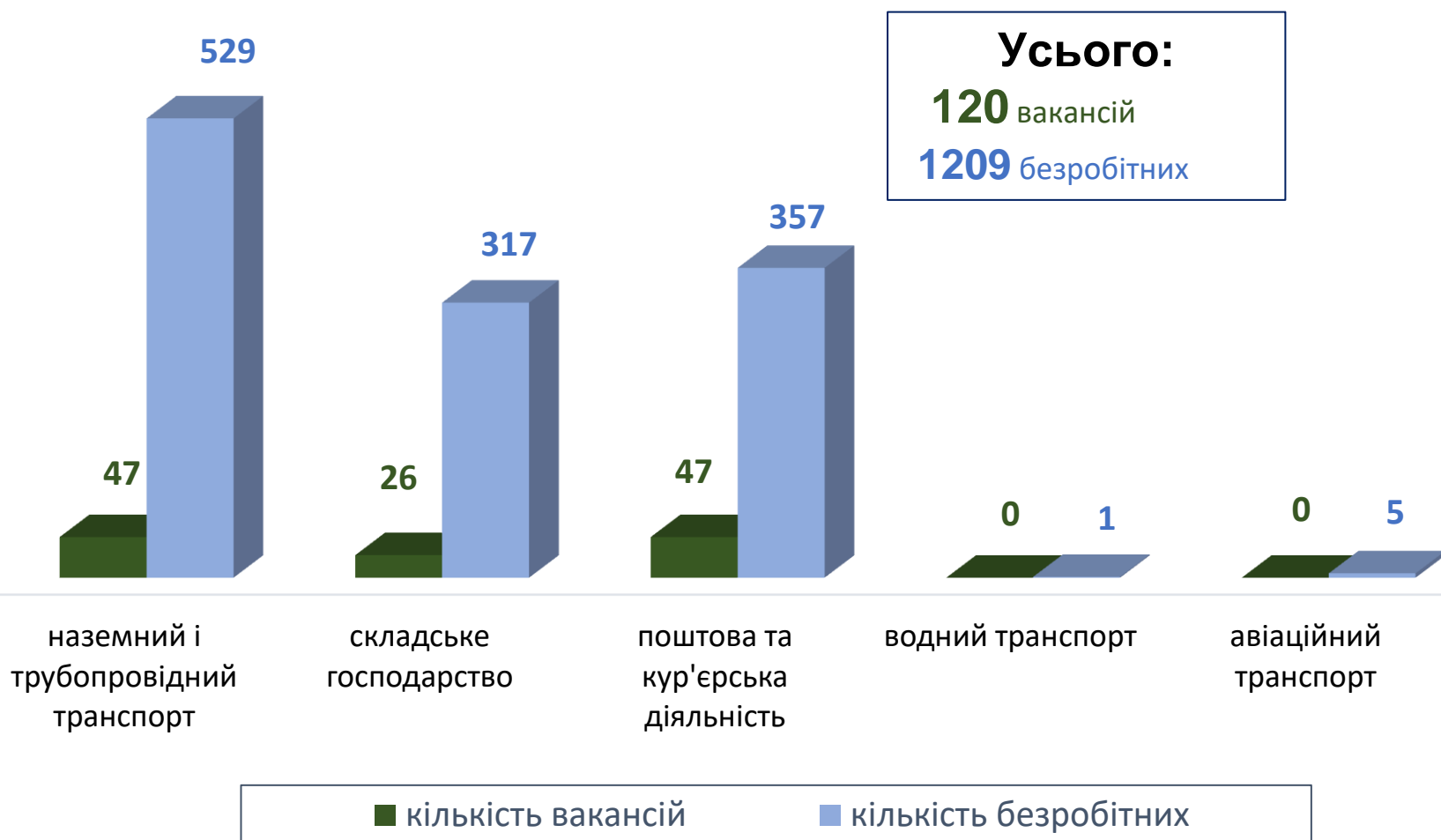


роздрібна торгівля, крім торгівлі
автотранспортними засобами

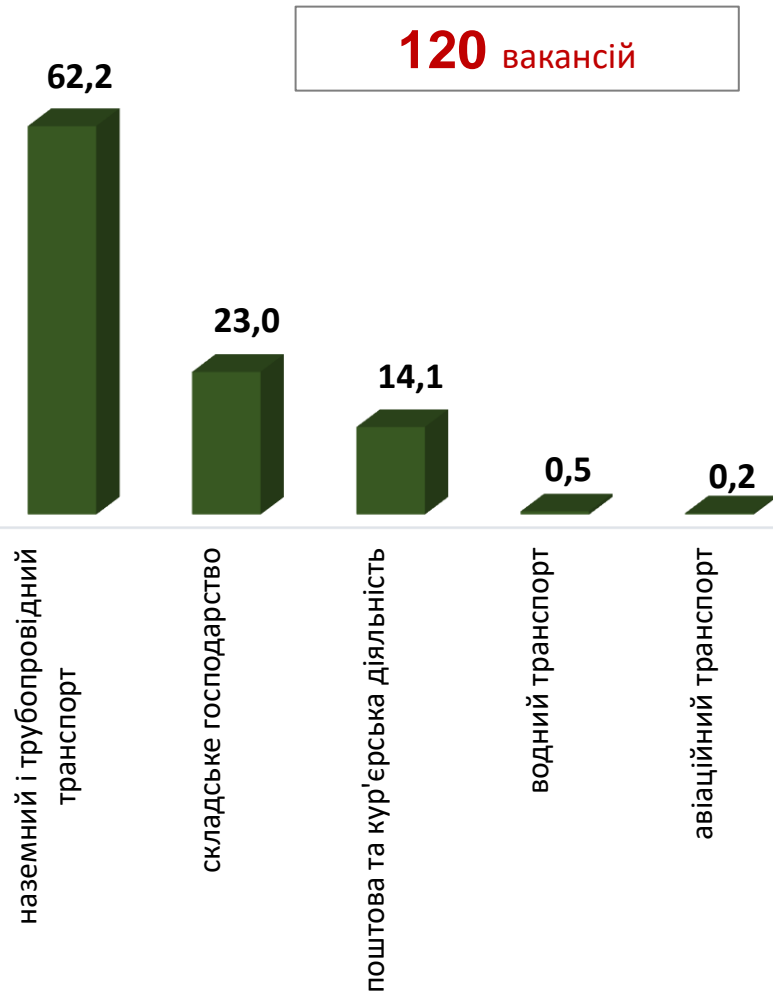
оптова торгівля, крім торгівлі
автотранспортними засобами

оптова та роздрібна торгівля
автотранспортними засобами

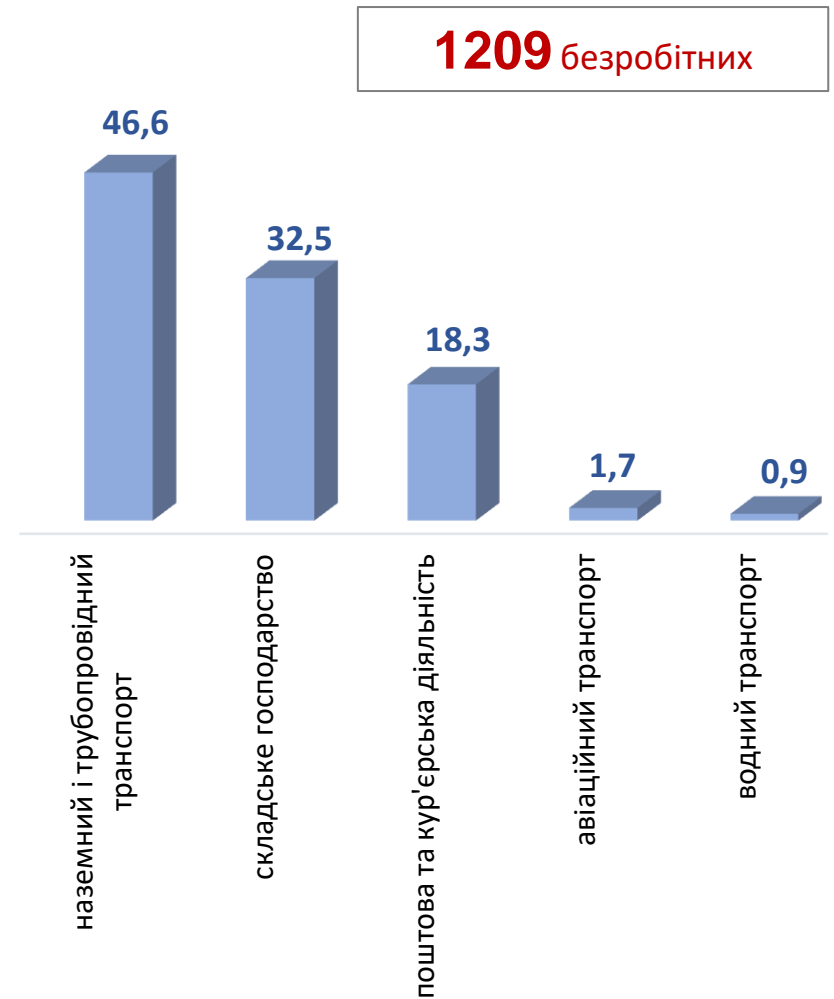
Кількість вакансій та кількість безробітних за видами транспортної діяльності



Структура вакансій за видами транспортної діяльності, %



Структура безробітних за видами транспортної діяльності, %



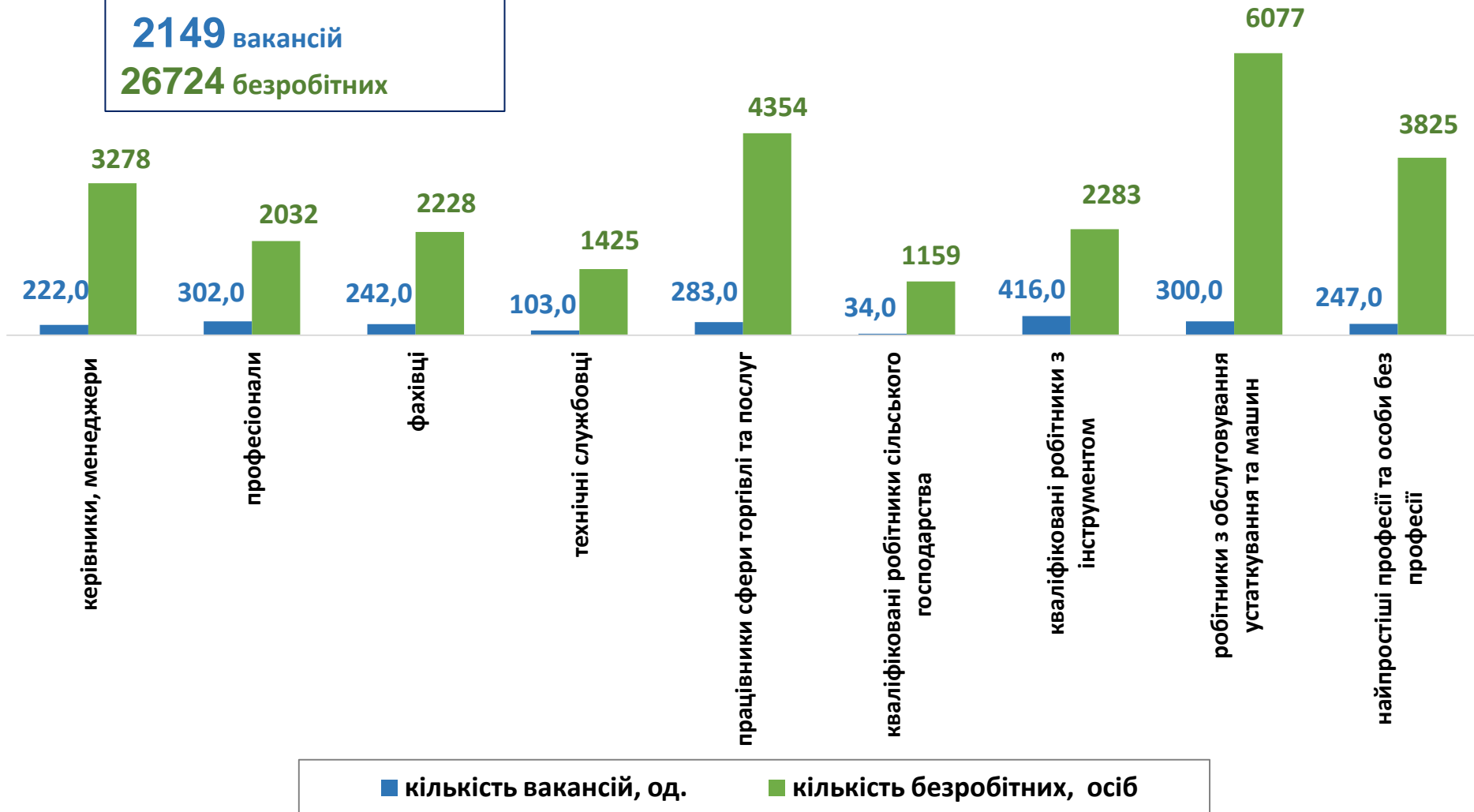
Кількість вакансій та кількість безробітних у січні 2021 року

За професійними групами

Усього:

2149 вакансій

26724 безробітних



Структура вакансій за професійними групами, %

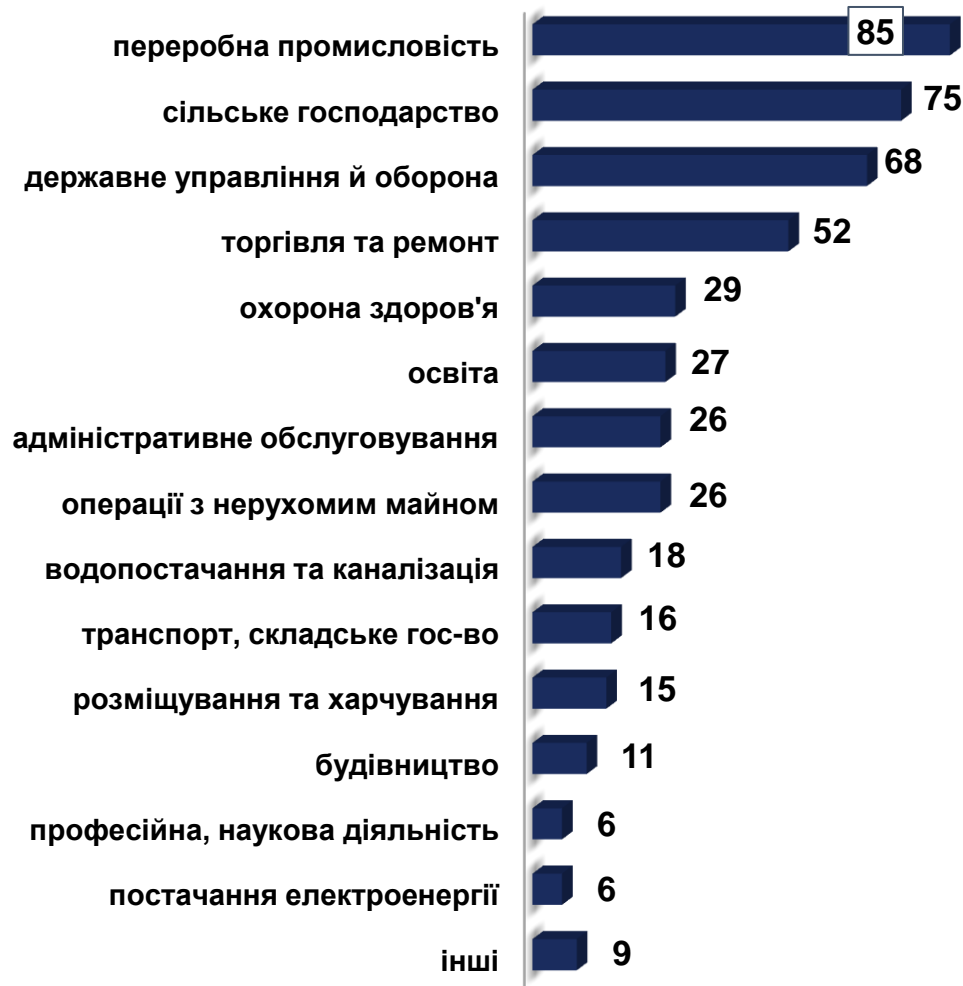


Структура безробітних за професійними групами, %



Кількість безробітних, працевлаштованих у січні 2021 року, осіб

За видами економічної діяльності



За професійними групами

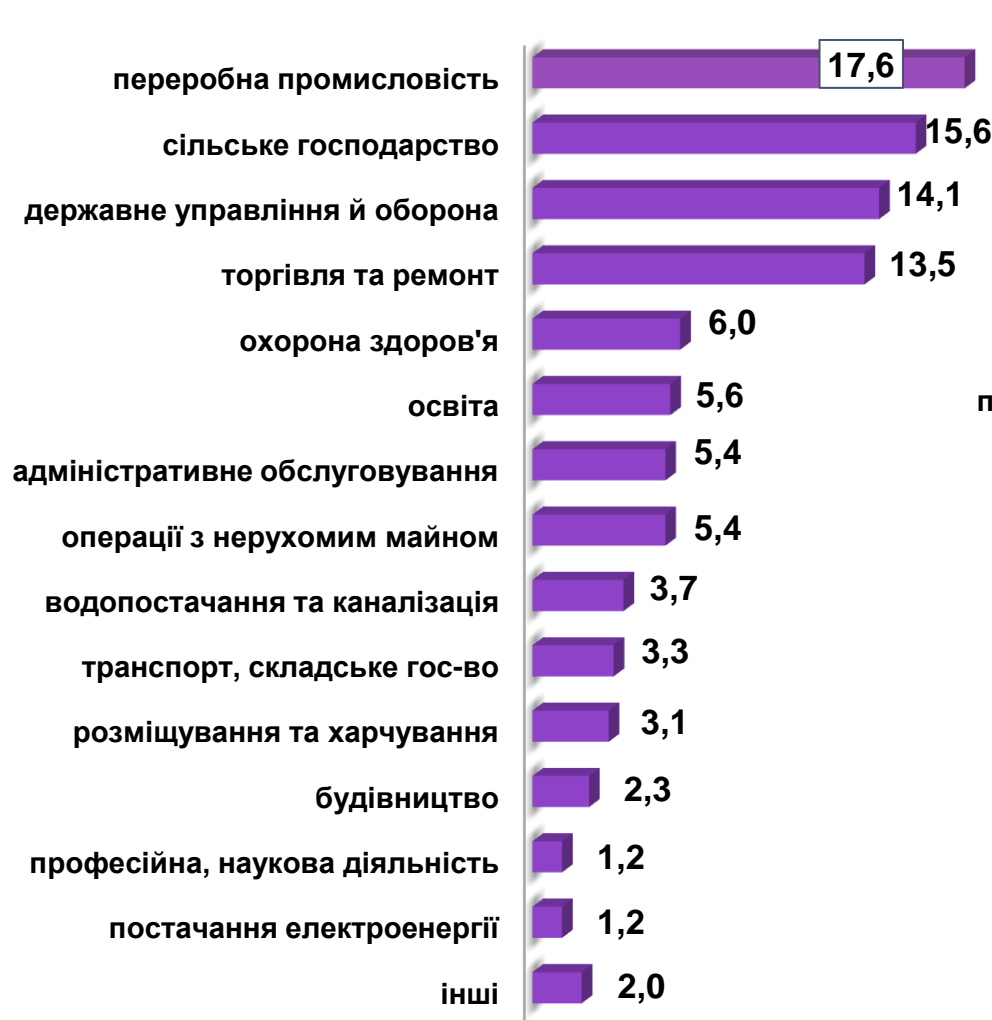




Попит та пропозиція на зареєстрованому
ринку праці у січні 2021 року

Структура безробітних, працевлаштованих у січні 2021 року, %

За видами економічної діяльності



За професійними групами

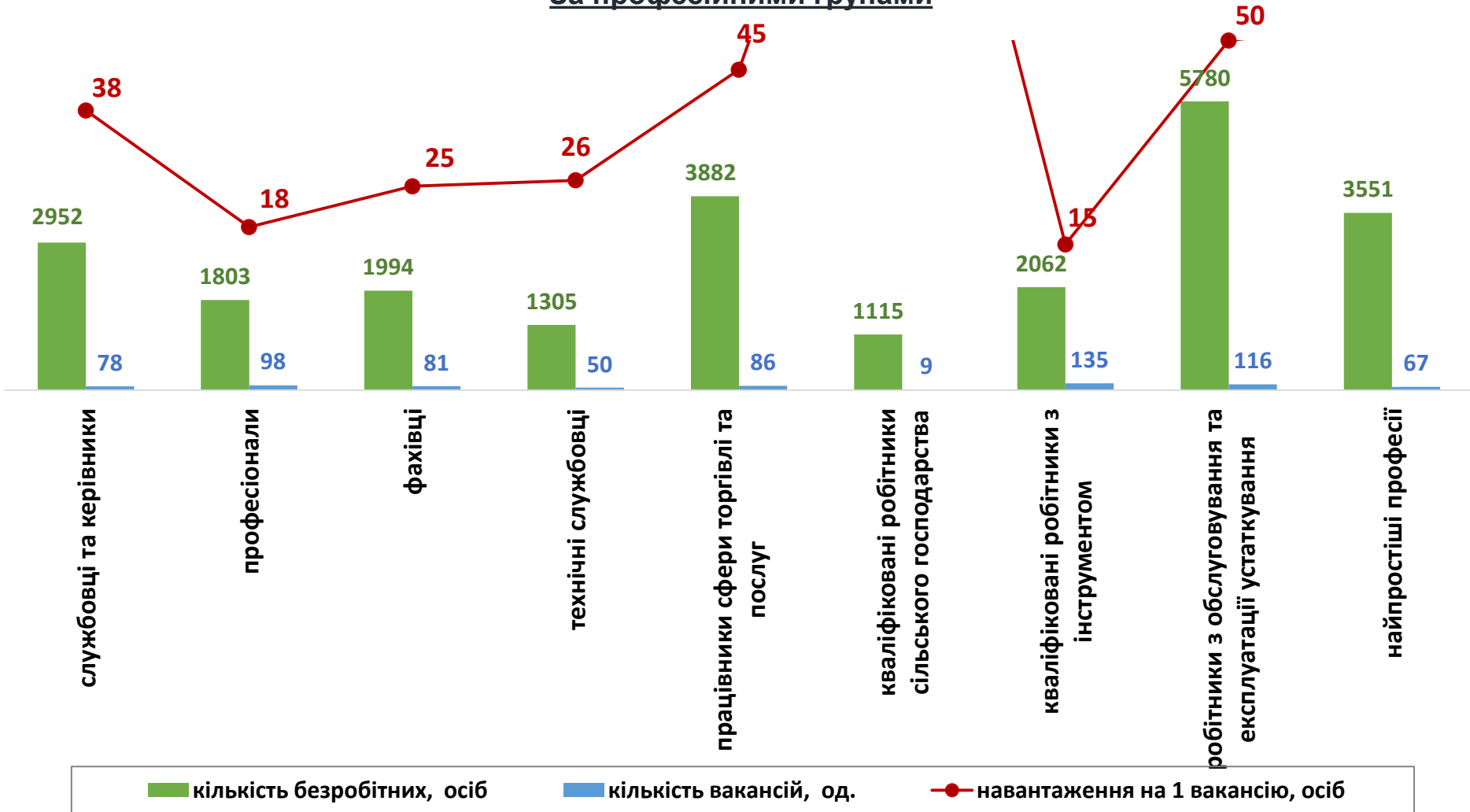


Кількість претендентів на 1 вакансію, станом на кінець місяця, осіб



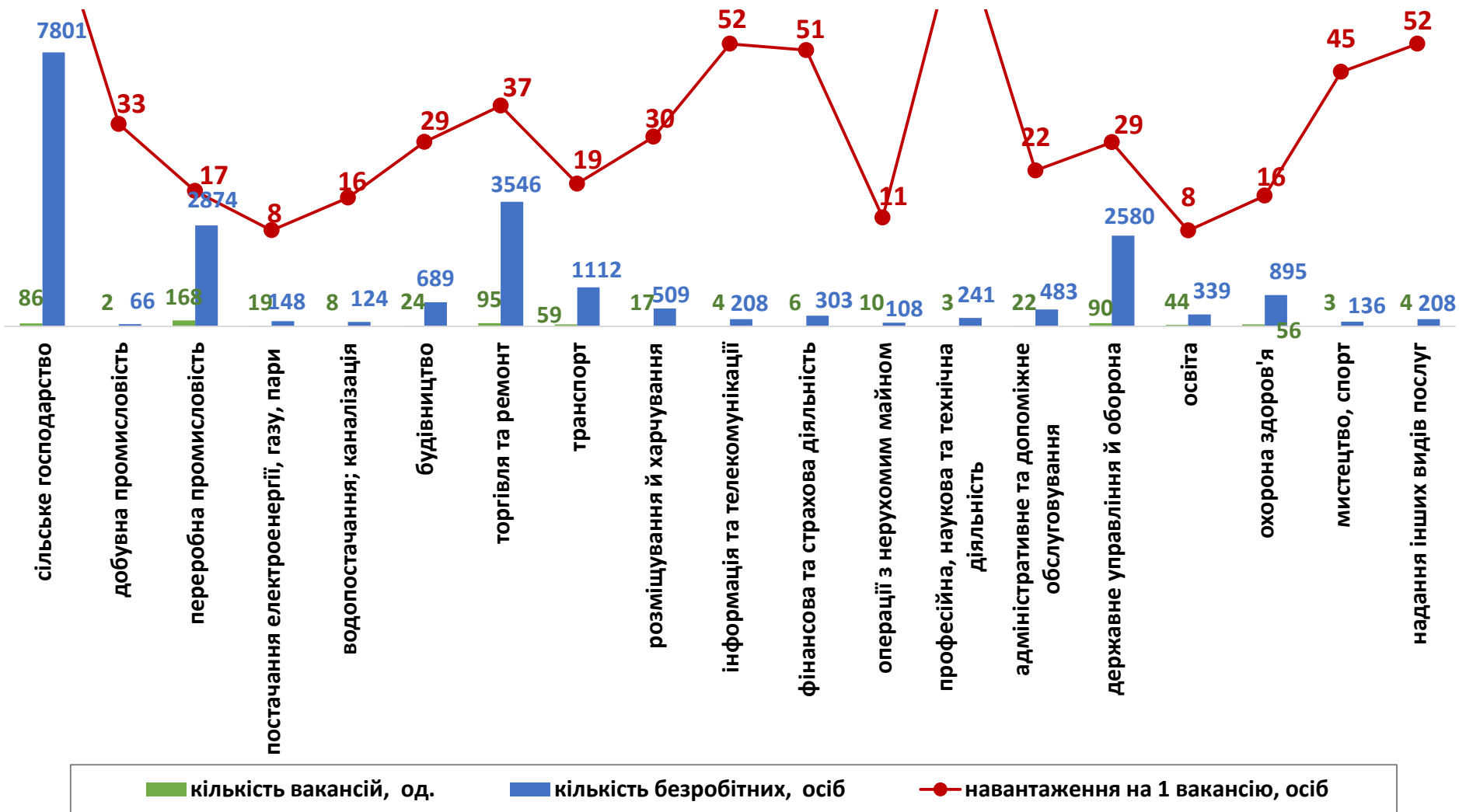
Кількість зареєстрованих безробітних, кількість вакансій та кількість претендентів на 1 вакансію, станом на 1 лютого 2021 р.

За професійними групами



Кількість зареєстрованих безробітних, кількість вакансій та кількість претендентів на 1 вакансію, станом на 1 лютого 2021 р.

За видами економічної діяльності





**Професії, за якими кількість вакансій є найбільшою, станом на 1 лютого 2021 року
за професійними групами **ТОП-10****

Керівники, менеджери

головний бухгалтер

менеджер (управитель) із збуту

начальник відділення

директор виконавчий

майстер

начальник відділу поштового зв'язку

завідувач сектору

керівник гуртка

керуючий магазином

менеджер (управитель) в роздрібній торгівлі

Професіонали, фахівці

спеціаліст державної служби (місцевого
самоврядування)

економіст

інженер

лікар ветеринарної медицини

лікар-терапевт

бухгалтер

сестра медична (брат медичний)

мерчендайзер

товарознавець

електрик дільниці



**Професії, за якими кількість вакансій є найбільшою, станом на 1 лютого 2021 року
за професійними групами **ТОП-10****

Технічні службовці

листоноша (поштар)

діловод

касир торговельного залу

оператор комп'ютерного набору

касир (на підприємстві, в установі, організації)

касир-операціоніст

ресепшійоніст

адміністратор (господар) залу

оператор поштового зв'язку

секретар

Працівники сфери торгівлі та послуг

продавець - консультант

продавець продовольчих товарів

продавець непродовольчих товарів

кухар

бармен

офіціант

молодша медична сестра (молодший
медичний брат)

соціальний робітник

помічник вихователя

перукар (перукар - модельєр)

**Професії, за якими кількість вакансій є найбільшою, станом на 1 лютого 2021 року
за професійними групами **ТОП-10****

**Кваліфіковані робітники
сільського господарства**

птахівник

грибовод

оператор машинного доїння

дояр

тваринник

робітник з комплексного обслуговування
сільськогосподарського виробництва

лісоруб

**Кваліфіковані робітники
з інструментом**

швачка

слюсар-ремонтник

електромонтер з ремонту та обслуговування
електроустаткування

слюсар з механоскладальних робіт

в'язальник схемних джгутів, кабелів та шнурів

пекар

робітник з комплексного обслуговування й
ремонту будинків

електрозварник ручного зварювання

електрогазоварник

слюсар-електрик з ремонту



**Професії, за якими кількість вакансій є найбільшою, станом на 1 лютого 2021 року
за професійними групами **ТОП-10****

**Робітники з обслуговування
устаткування**

водій автотранспортних засобів

тракторист-машиніст сільськогосподарського
(лісогосподарського) виробництва

токарь

тракторист

фрезерувальник

машиніст (кочегар) котельної

оператор верстатів з програмним керуванням

машиніст екструдера

оператор виробничої ділянки

складальник виробів

Найпростіші професії

підсобний робітник

прибиральник службових приміщень

вантажник

сторож

двірник

кухонний робітник

прибиральник виробничих приміщень

доглядач

черговий по гуртожитку

опалювач

Попит та пропозиція на зареєстрованому ринку праці у січні 2021 року



Професії, за якими спостерігався найбільший дефіцит вакансій серед усіх професій (за Класифікатором професій), у січні 2021 року

підсобний робітник

тракторист - машиніст сільськогосподарського (лісогосподарського) виробництва

водій автотранспортних засобів

продавець продовольчих товарів

продавець непродовольчих товарів

кухар

охоронник

бухгалтер

продавець-консультант

тракторист

прибиральник службових приміщень

рибалка прибережного лову

директор (начальник, інший керівник) підприємства

слюсар-ремонтник

молодша медична сестра (молодший медичний брат) (санітарка, санітарка-прибиральниця та ін.)

сторож

менеджер (управитель)

Професії, за якими спостерігався найбільший дефіцит кадрів серед усіх професій (за Класифікатором професій), у січні 2021 року

в'язальник схемних джгутів, кабелів та шнурів

викладач-стажист

лікар-терапевт

лікар загальної практики-сімейний лікар

ерготерапевт

начальник відділу

начальник бюро

лікар-хірург

лікар-стоматолог-ортопед

адміністратор (органи державної влади та місцевого самоврядування)

технік з експлуатації мереж і споруд водо-калізаційного господарства

ресепшійоніст

пресувальник виробів з деревини

оператор фарбувально - сушильної лінії та агрегата

машиніст автовишки та автогідропідіймача

лікар-методист

лікар-офтальмолог