



ПОПИТ ТА ПРОПОЗИЦІЯ НА ЗАРЕЄСТРОВАНОМУ РИНКУ ПРАЦІ ЧЕРКАСЬКОЇ ОБЛАСТІ У СІЧНІ 2022 РОКУ

www.dcz.gov.ua

Попит та пропозиція на зареєстрованому ринку праці у січні 2022 року

У січні 2022 року роботодавці проінформували центри зайнятості та філії обласного центру зайнятості про наявність 1883 вакансії, що на 12,4% менше, ніж у січні 2021 року.

Структура вакансій за видами економічної діяльності була наступною: 25,8% вакансій пропонувалося на підприємствах переробної промисловості; 14,0% – в оптовій та роздрібній торгівлі; 13,5% - в сільському, лісовому та рибному господарствах; 9% - в транспорті; 8,9% – освіті; 6,5% – державному управлінні і обороні.

За професійними групами: найбільший попит роботодавців спостерігався на кваліфікованих робітників з інструментом – 20,8% (в'язальник схемних джгутів, слюсар-ремонтник, швачка). робітників з обслуговування, експлуатації та контролювання за роботою технологічного устаткування, складання устаткування та машин – 18,3% (водій автотранспортних засобів, тракторист-машиніст), найпростіших професій – 13,3%,

Станом на 1 лютого 2022 року кількість актуальних вакансій, заявлених роботодавцями до обласної служби зайнятості **становила 1006 одиниць,** що на 39,7% більше, ніж на відповідну дату минулого року.

За видами економічної діяльності, більшість вакансій налічувалася на підприємствах переробної промисловості (28,3%), оптової та роздрібної торгівлі

(14%), транспорту (12,3%), підприємствах сільського господарства (8,4%), будівництві (4,5%).

У професійному розрізі, найбільше всіх поданих вакансій пропонувалося для працевлаштування: кваліфікованих робітників з інструментом – 22,8% (слюсар-ремонтник, швачка, електромонтер, електрогазозварник); робітників з обслуговування, експлуатації устаткування та машин – 20,2% (водій, тракторист, дорожній робітник, водій навантажувача); працівників сфери торгівлі та послуг – 12,2% (продавець, кухар, охоронник, офіціант, бармен); професіоналів – 10,8% (бібліотекар, вчитель, інженер з охорони праці), некваліфікованих працівників – 10,5% (підсобний робітник, вантажник, дворник, прибиральник службових приміщень, сторож, укладальник-пакувальник,); фахівців – 10% (вихователі, медична сестра, асистент вчителя, бухгалтер),

У січні 2022 року послугами обласної служби зайнятості скористалися майже 18,8 тис. безробітних громадян, що на 29,8% менше, ніж у січні 2021 року.



За видами економічної діяльності, серед безробітних, які мали професійний досвід, 32,2% раніше працювали у сільському господарстві; 17,4% – у державному управлінні й соціальному страхуванні; 15,6% – в оптовій та роздрібній торгівлі; 11,6% – на підприємствах переробної промисловості.

За професійними групами, серед зареєстрованих безробітних переважають робітники з обслуговування, експлуатації устаткування (21,4%); працівники сфери торгівлі та послуг (15,2%); представники найпростіших професій (15,9%); керівники, менеджери (11,7%).

Станом на 1 лютого 2022 року послуги обласної служби зайнятості отримували **16,8 тис. зареєстрованих безробітних**, що на 31,4% менше, ніж на відповідну дату минулого року.

За статтю: у загальній кількості зареєстрованих безробітних, чоловіки становили – 7,9 тис. осіб (або 47%), жінки – 8,9 тис. осіб (або 53%).

За віковими групами: 24% зареєстрованих безробітних були у віці до 35 років; 28% – у віці від 35 до 45 років; 32% – у віці від 45 до 55 років; 16% – понад 55 років.

За освітою: **42,7%** зареєстрованих безробітних мали вищу освіту, 41,4% – професійно-технічну, 15,8% – загальну середню освіту.

Попит та пропозиція на зареєстрованому
ринку праці у січні 2022 року
**Суттєвим залишається дисбаланс між
попитом та пропозицією робочої сили.**

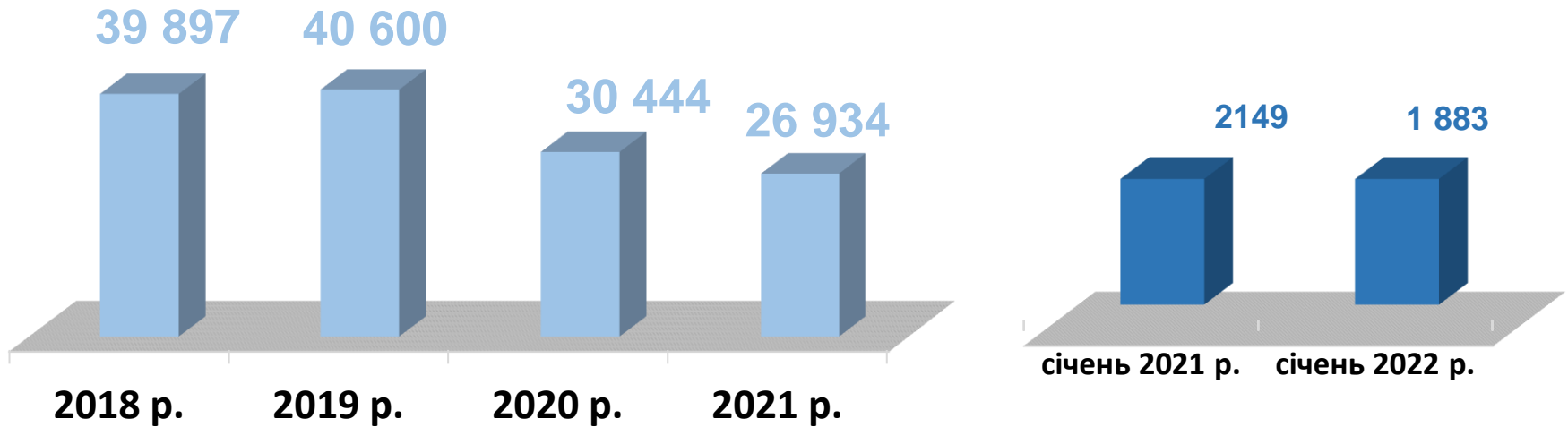
Станом на 1 лютого 2022 року, в середньому по області, **на одне вільне робоче місце претендувало 17 безробітних** (на 1 лютого 2021 року – 34 особи).

Найбільша невідповідність попиту на робочу силу та її пропозиції у професійно-кваліфікаційному розрізі спостерігалася серед кваліфікованих робітників сільського та лісового господарств, риборозведення та рибальства (на одну вакансію претендували 72 особи), керівників та менеджерів (28 осіб), працівників найпростіших професій (26 осіб).

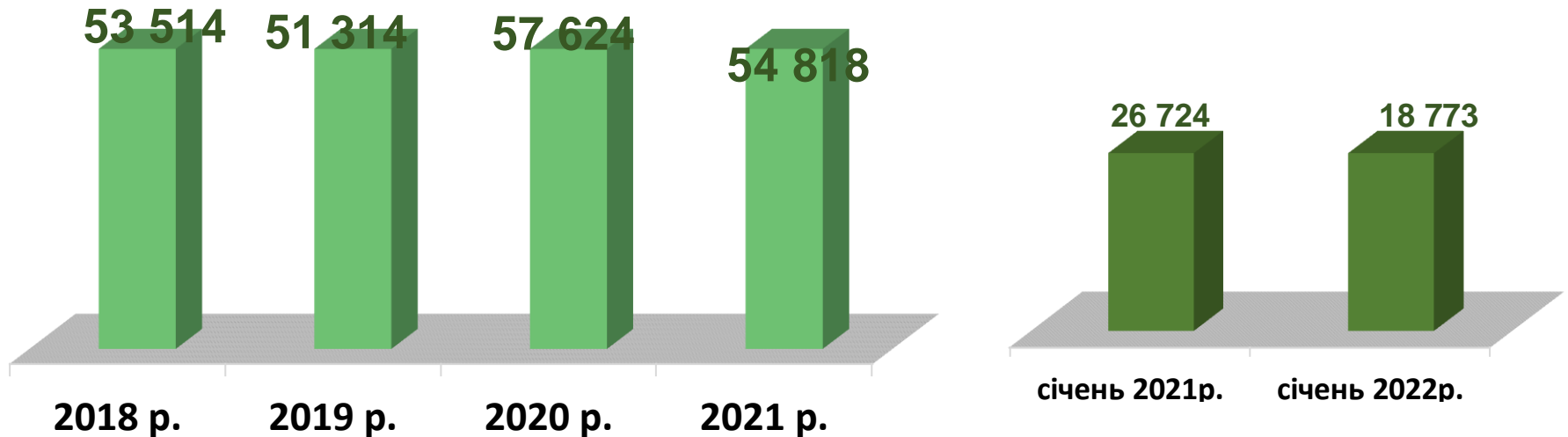
Найбільших труднощів з працевлаштуванням зазнають представники таких професій: менеджер, економіст, спеціаліст державної служби, бухгалтер. Наприклад: для 227 спеціалістів державної служби на 1 лютого було 4 вакансії, для 70 менеджерів жодної вакансії.

Нестача кадрів у січні 2022 року спостерігалася серед представників таких професій: водій тролейбуса, головний енергетик, робітник з благоустрою, лікар, інспектор прикордонної служби.

Кількість вакансій, одиниць



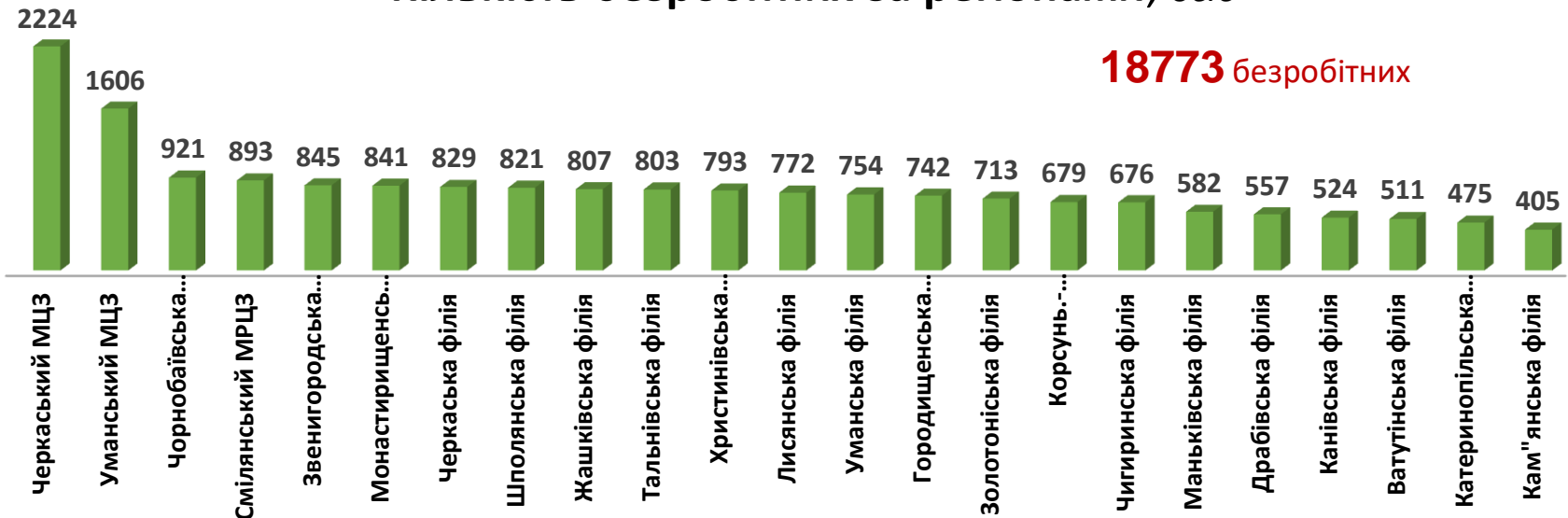
Кількість безробітних, осіб



Кількість вакансій за регіонами, одиниць



Кількість безробітних за регіонами, осіб



Кількість вакансій та кількість безробітних у січні 2022 року

За видами економічної діяльності

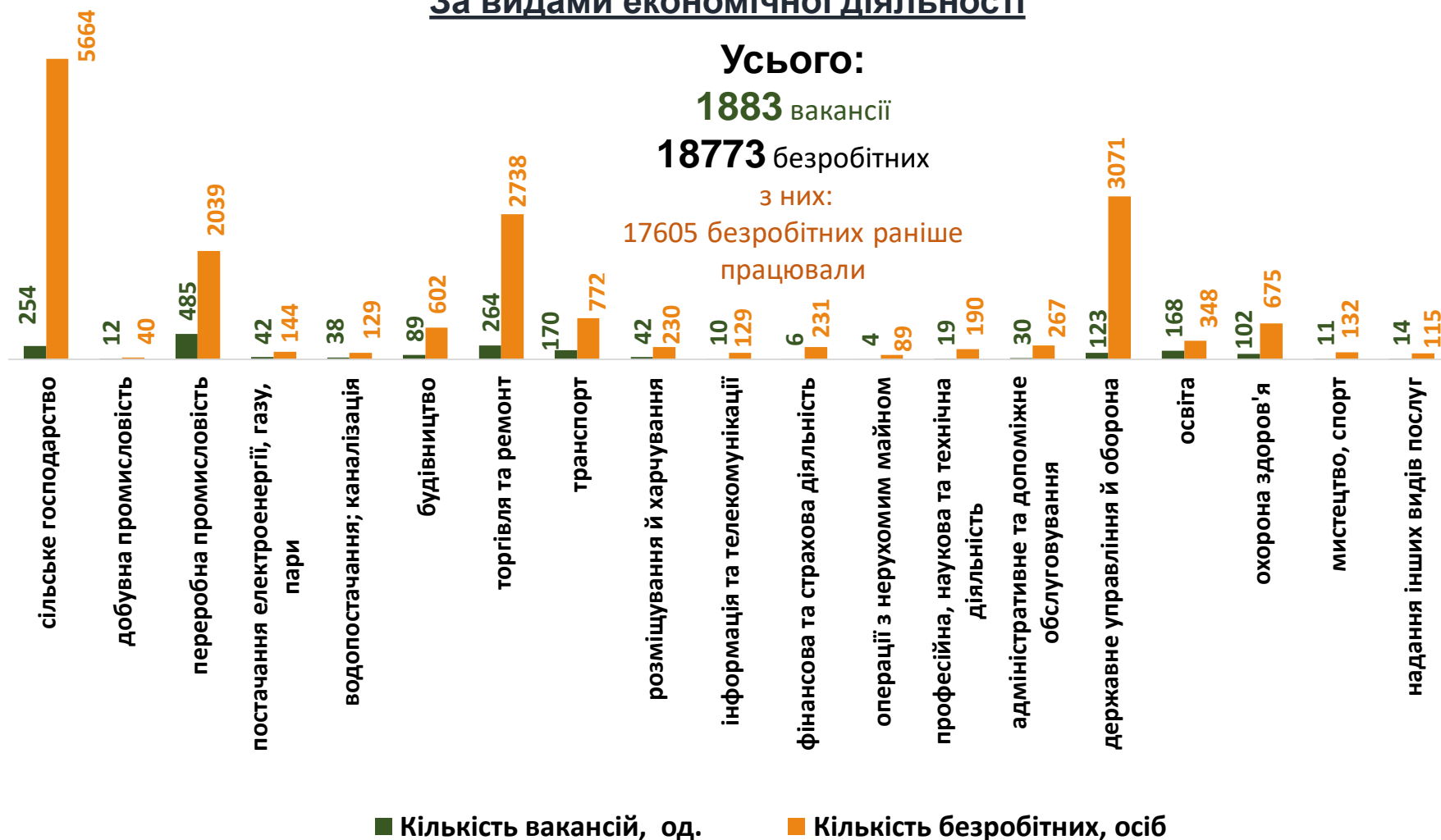
Усього:

1883 вакансії

18773 безробітних

з них:

17605 безробітних раніше
працювали



Кількість безробітних за статтю

(за статтю та видами економічної діяльності підприємств, на яких вони раніше працювали)



8636 чоловіків

з них:

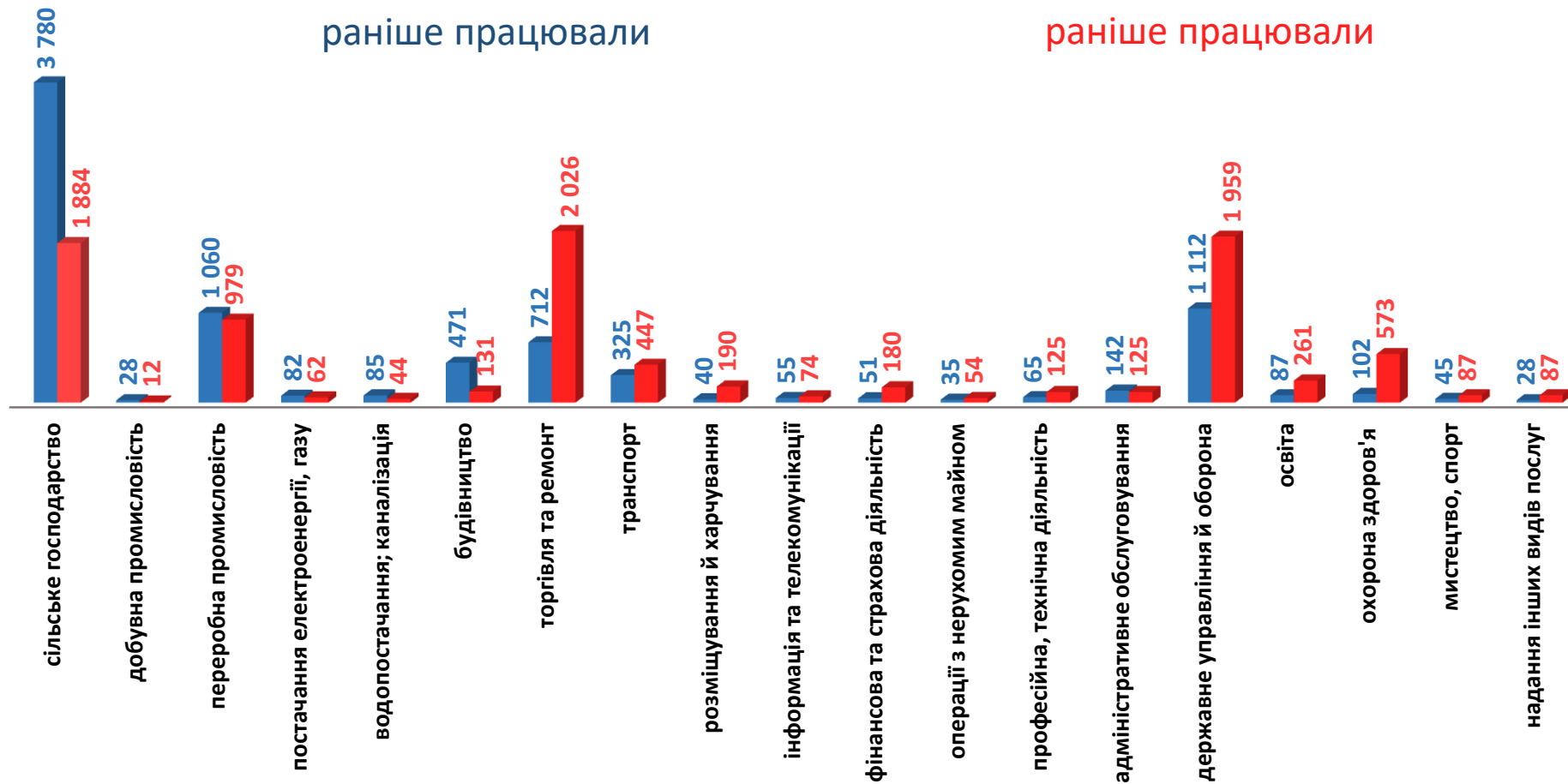
8305 чоловіків
раніше працювали



10137 жінок

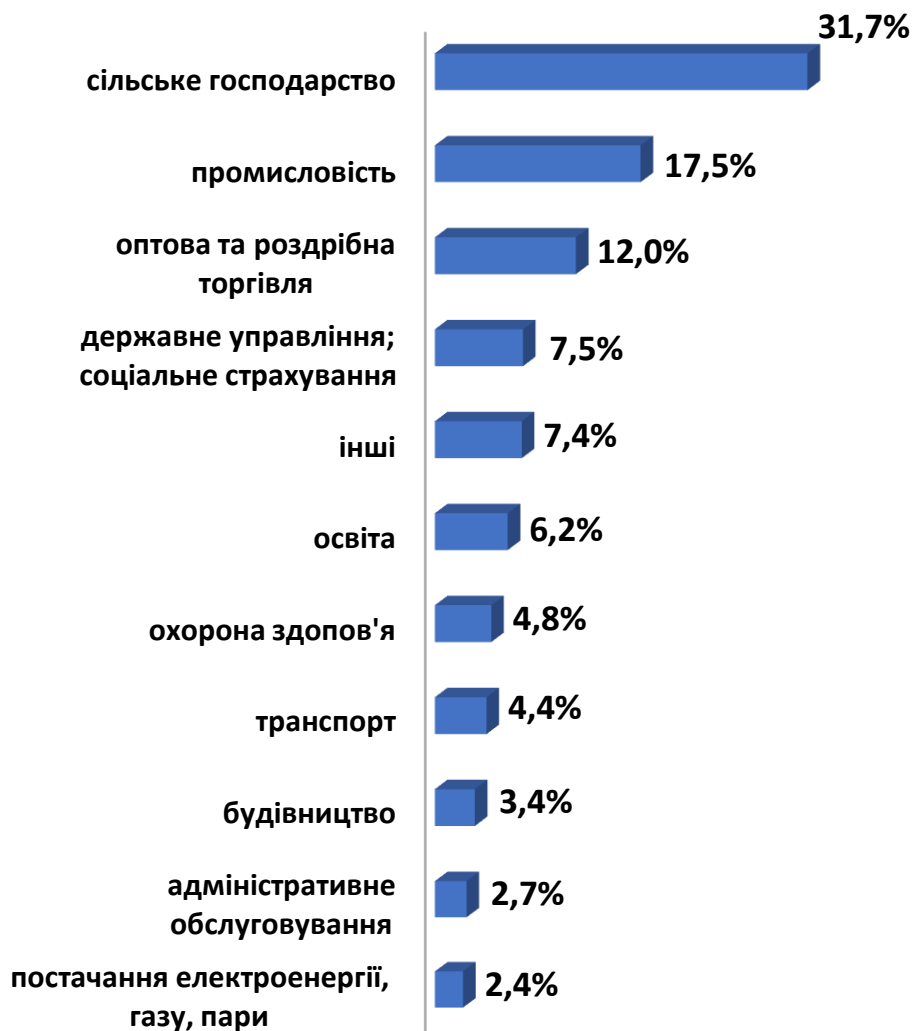
з них:

9300 жінок
раніше працювали



Попит та пропозиція на зареєстрованому ринку праці у січні 2022 року

Структура вакансій, % (за видами економічної діяльності)



Структура безробітних, % (за видами економічної діяльності, на яких вони раніше працювали)

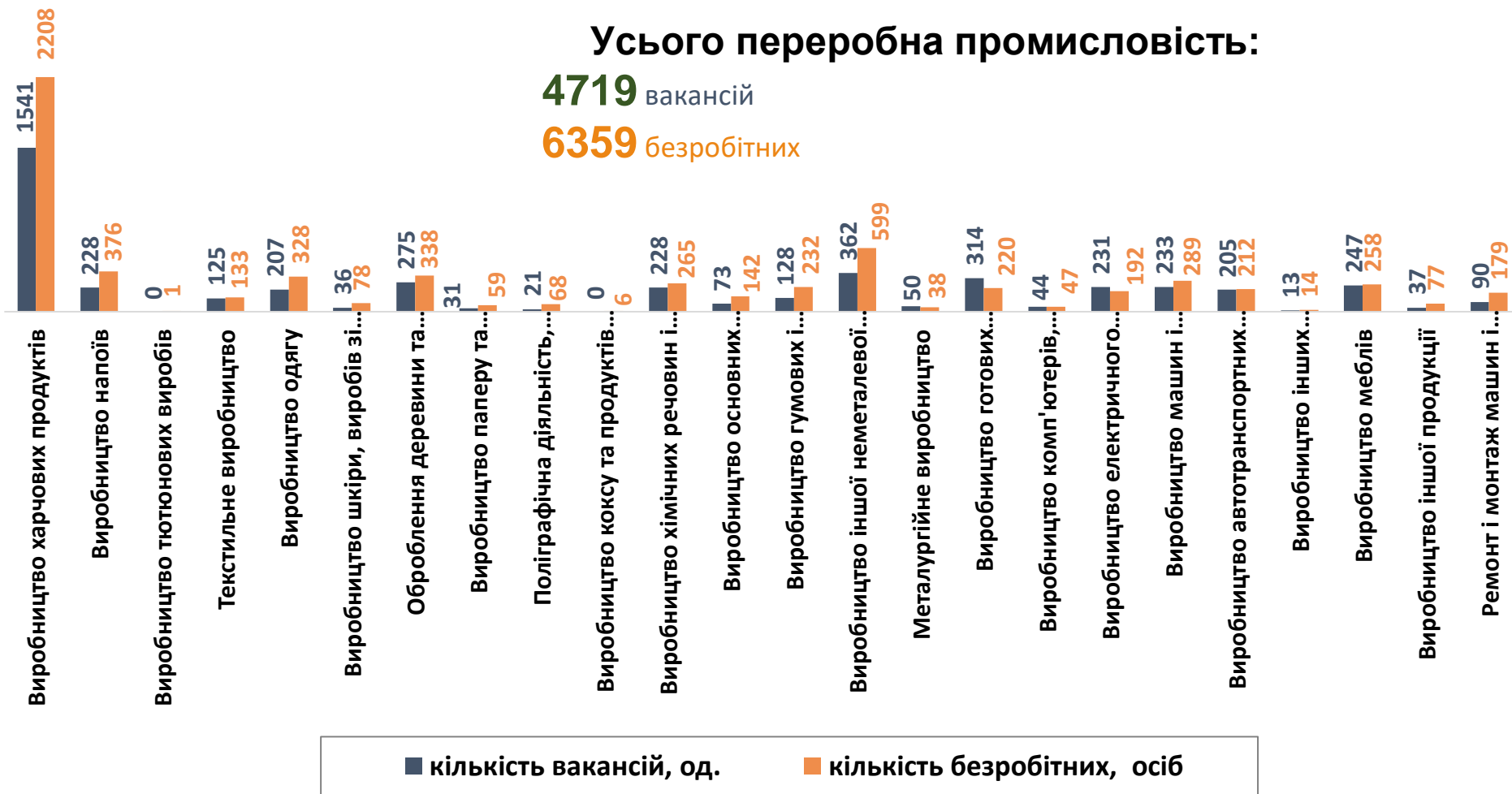


Кількість вакансій та кількість безробітних у січні 2022 року за окремими видами переробної промисловості

Усього переробна промисловість:

4719 вакансій

6359 безробітних



Кількість безробітних за статтю

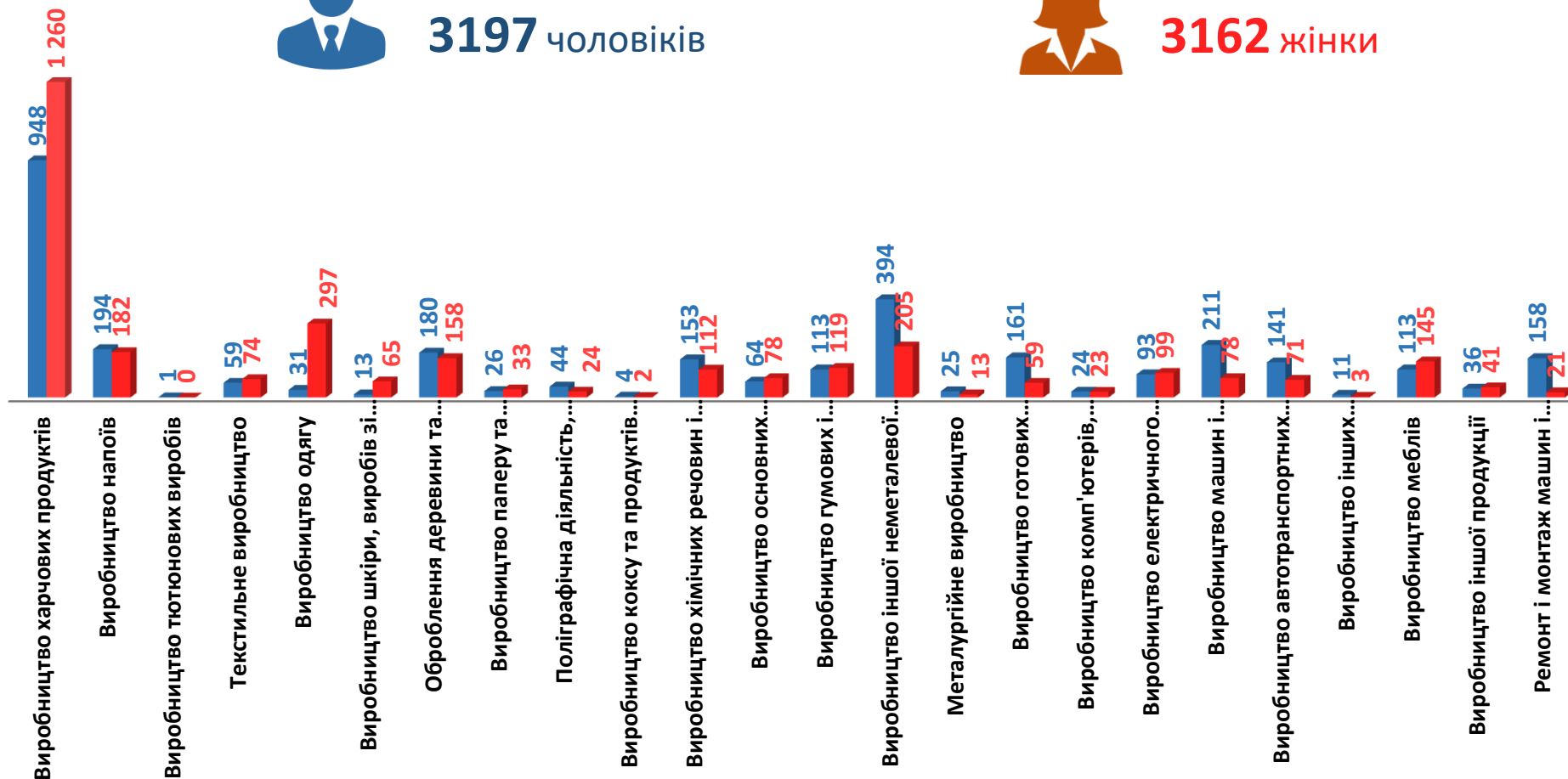
(за статтю та окремими видами переробної промисловості підприємств,
на яких вони раніше працювали)



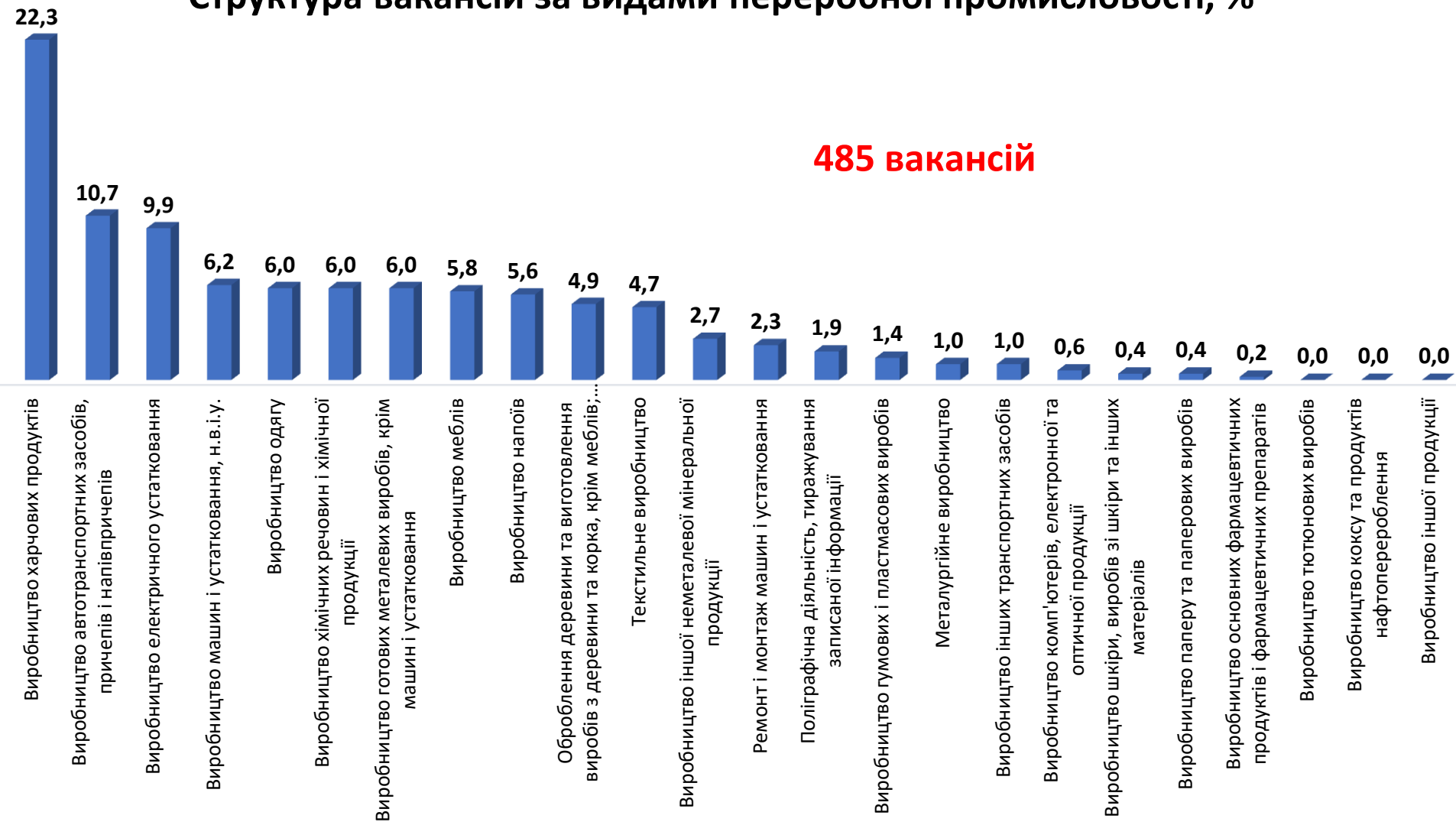
3197 чоловіків



3162 жінки



Структура вакансій за видами переробної промисловості, %



Структура безробітних за видами переробної промисловості, %



Кількість вакансій та кількість безробітних за видами оптової та роздрібної торгівлі

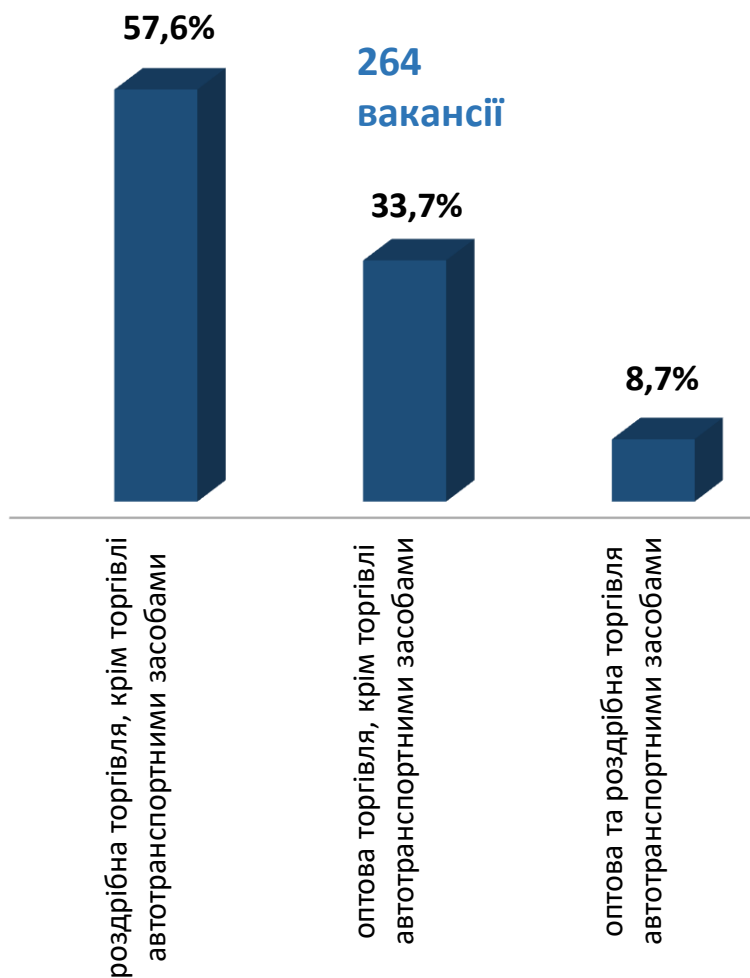
Усього:

264 вакансії

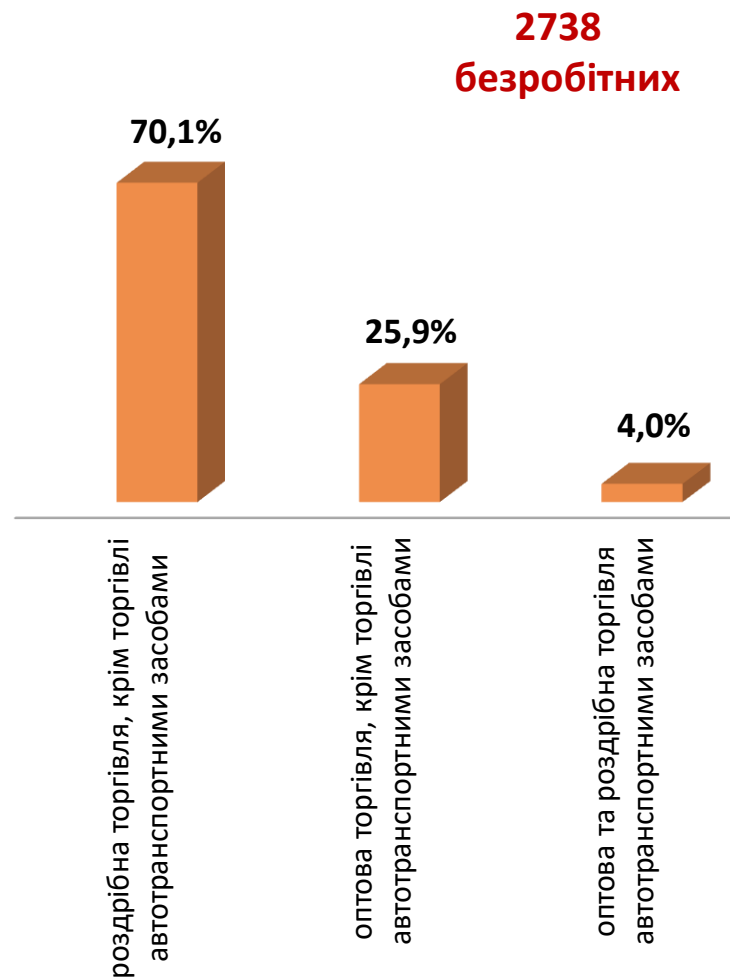
2738 безробітних



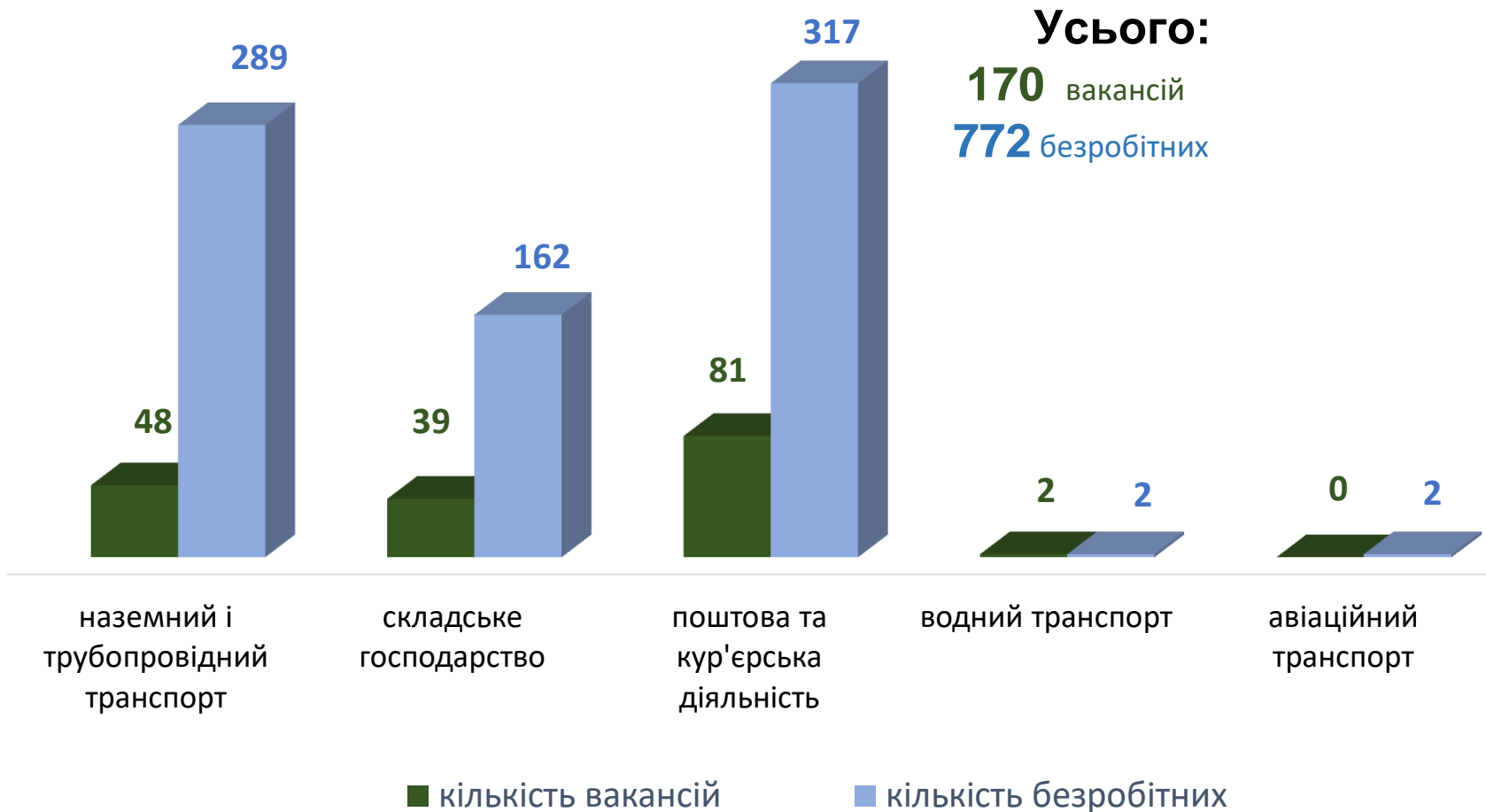
Структура вакансій за видами оптової та роздрібної торгівлі, %



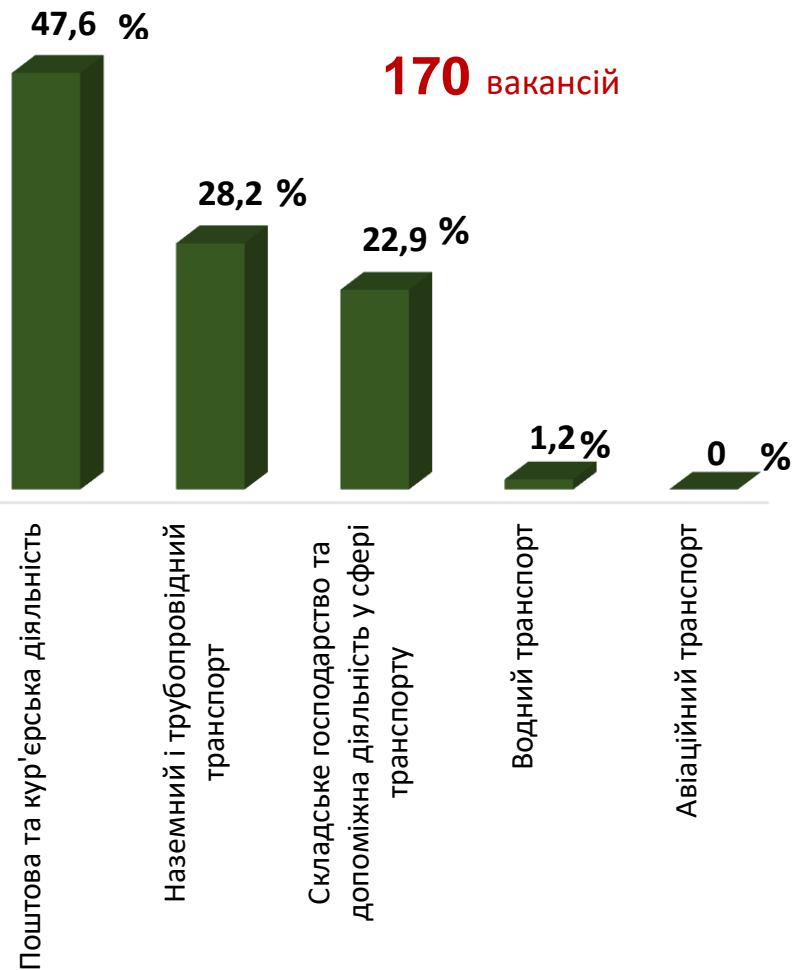
Структура безробітних за видами оптової та роздрібної торгівлі, %



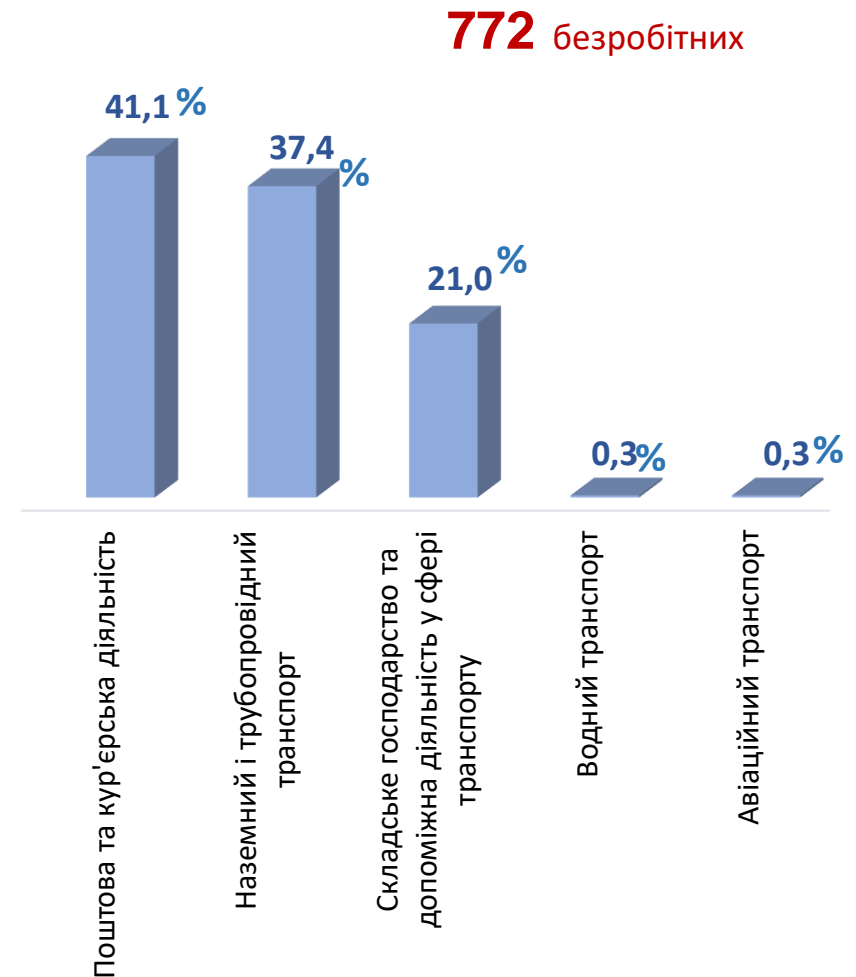
Кількість вакансій та кількість безробітних у сфері транспорту



Структура вакансій,% у сфері транспорту



Структура безробітних,% у сфері транспорту



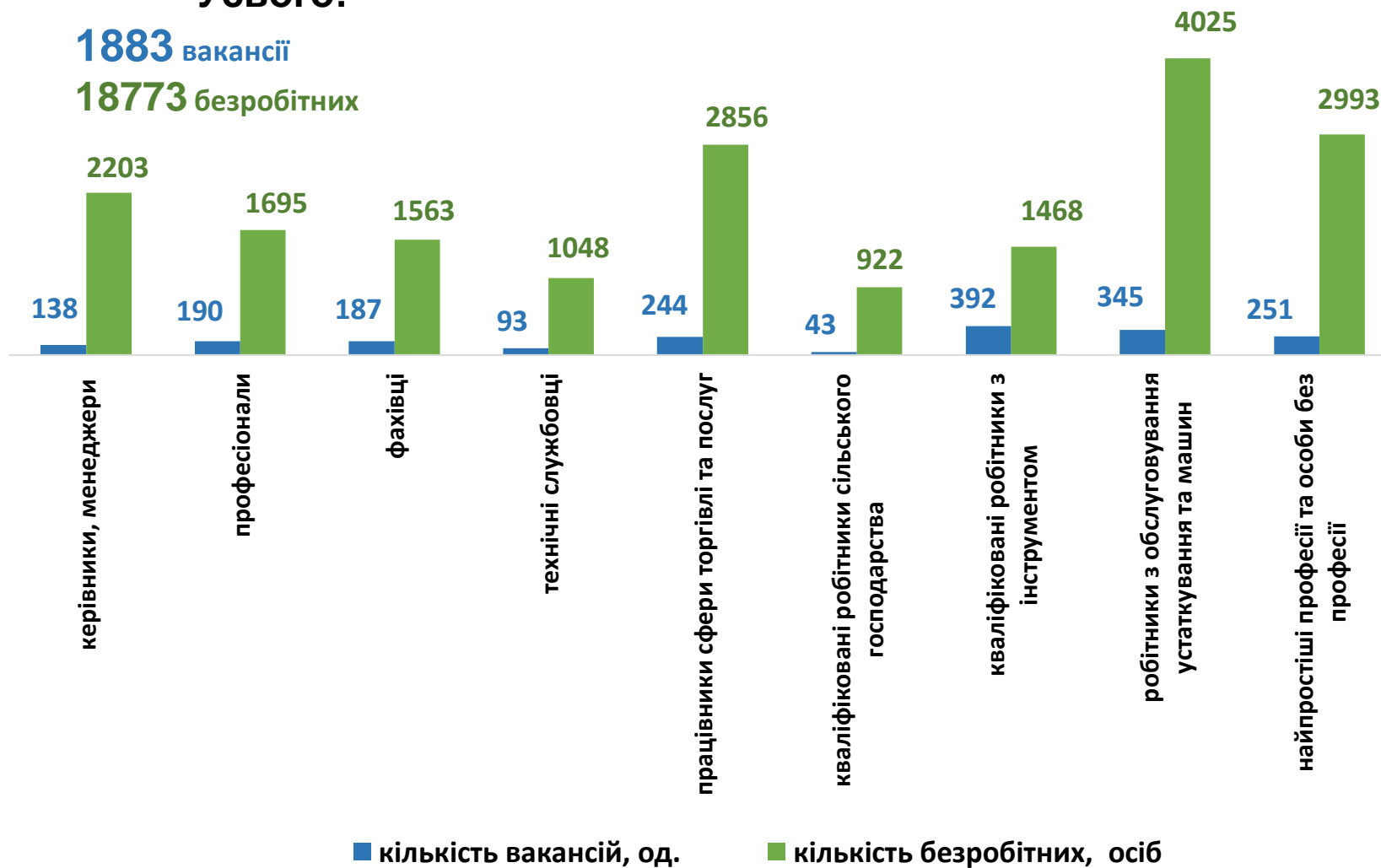
Кількість вакансій та кількість безробітних у січні 2022 року

За професійними групами

Усього:

1883 вакансії

18773 безробітних



Кількість безробітних за статтю

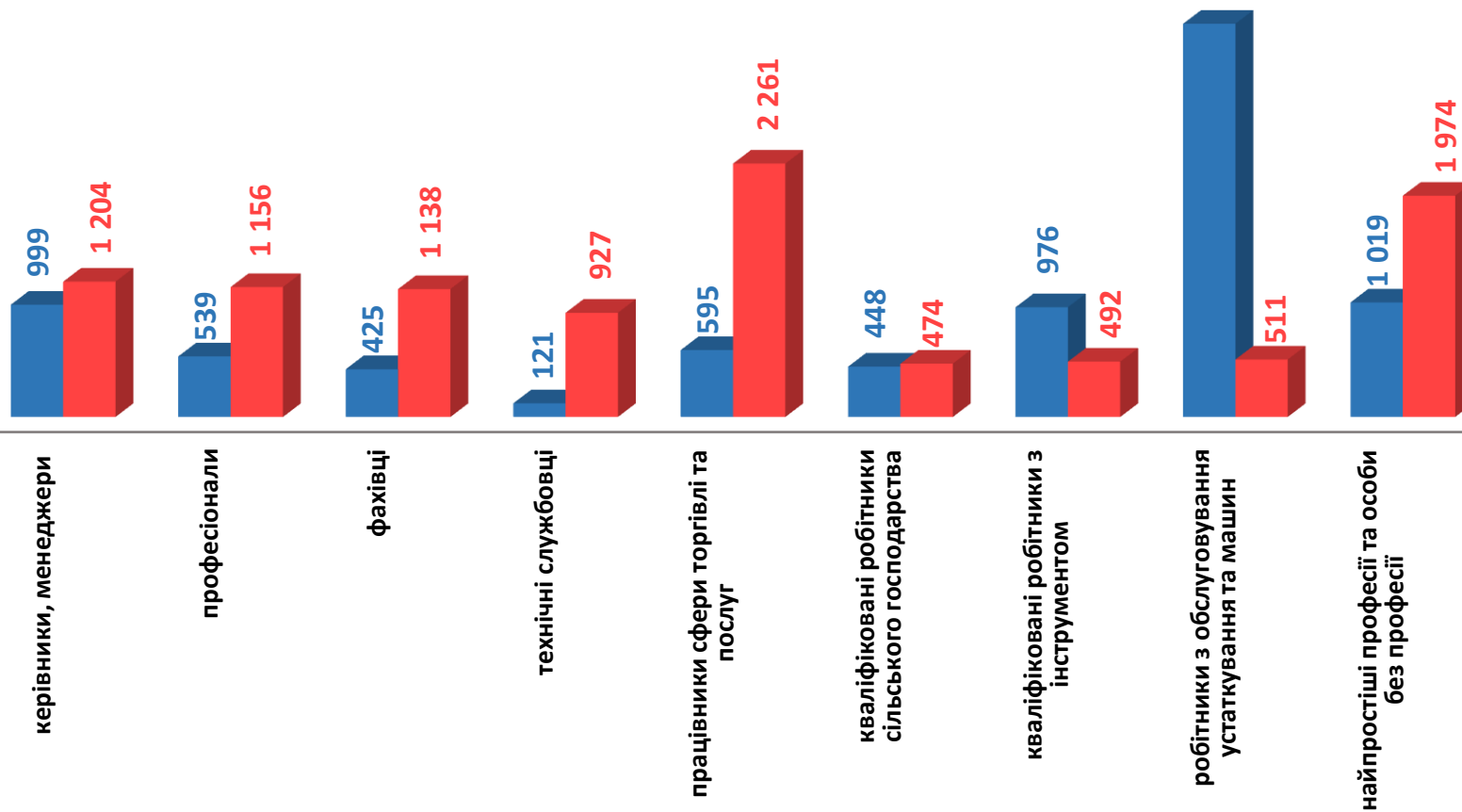
(за статтю та професійними групами)



8636 чоловіків



10137 жінок



Структура вакансій за професійними групами, %



Структура безробітних за професійними групами, %



Структура безробітних, працевлаштованих у січні 2022 року, %

За видами економічної діяльності



За професійними групами



Структура працевлаштованих безробітних, % (за статтю та видами економічної діяльності)



ЧОЛОВІКИ



ЖІНКИ



Структура працевлаштованих безробітних, %

(за статтю та професійними групами)



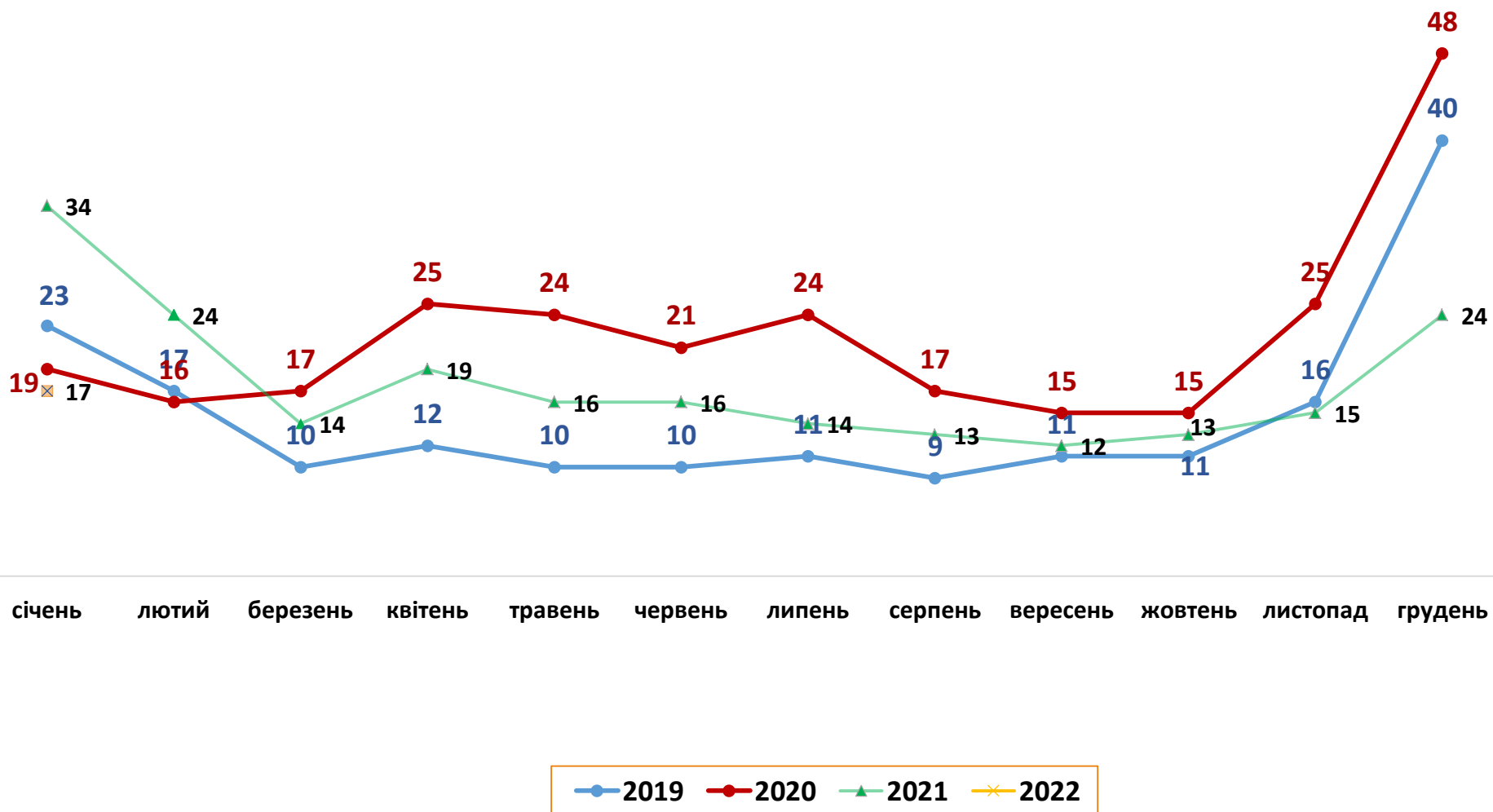
ЧОЛОВІКИ



ЖІНКИ

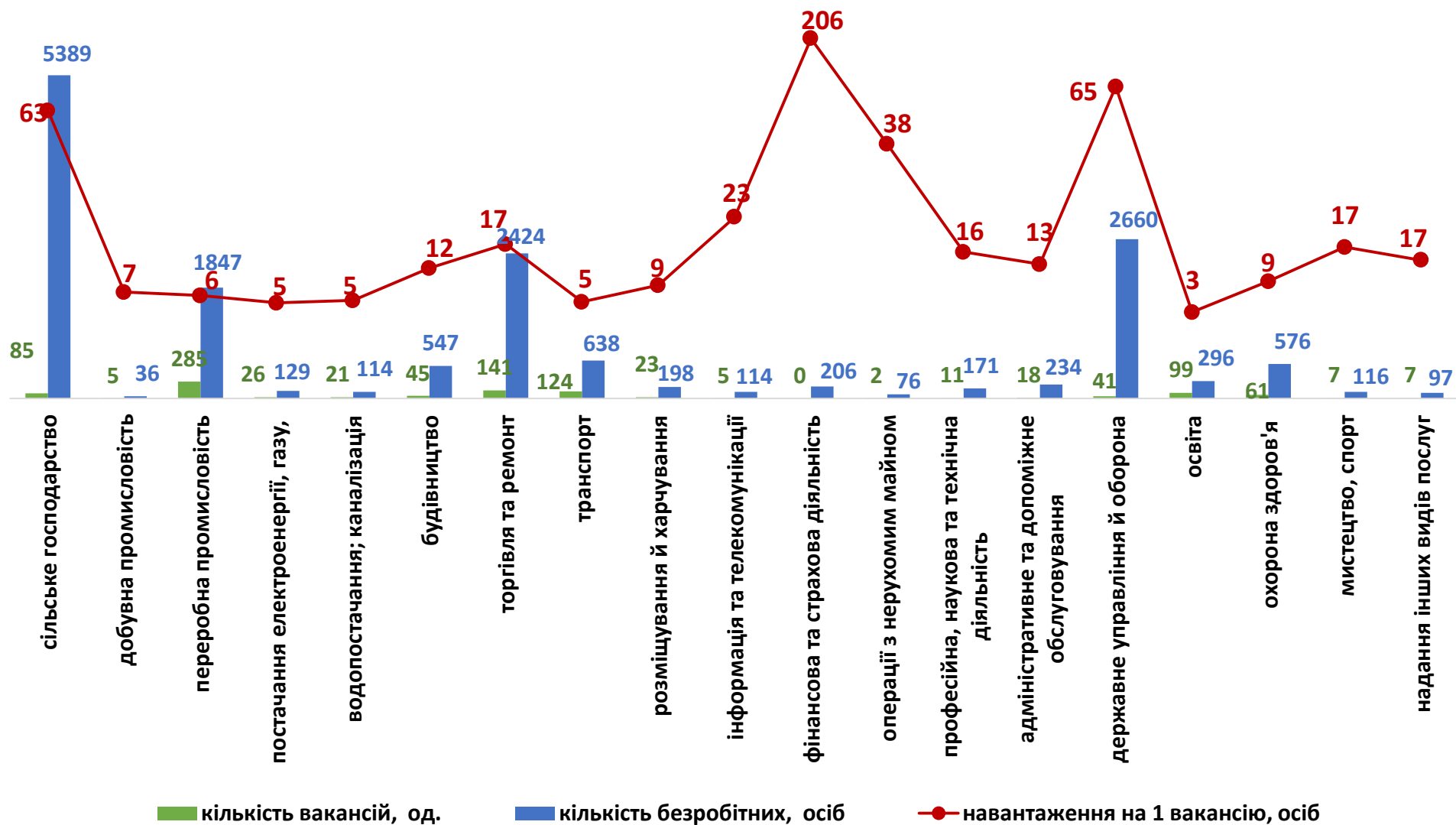


Кількість претендентів на 1 вакансію, станом на кінець місяця, осіб



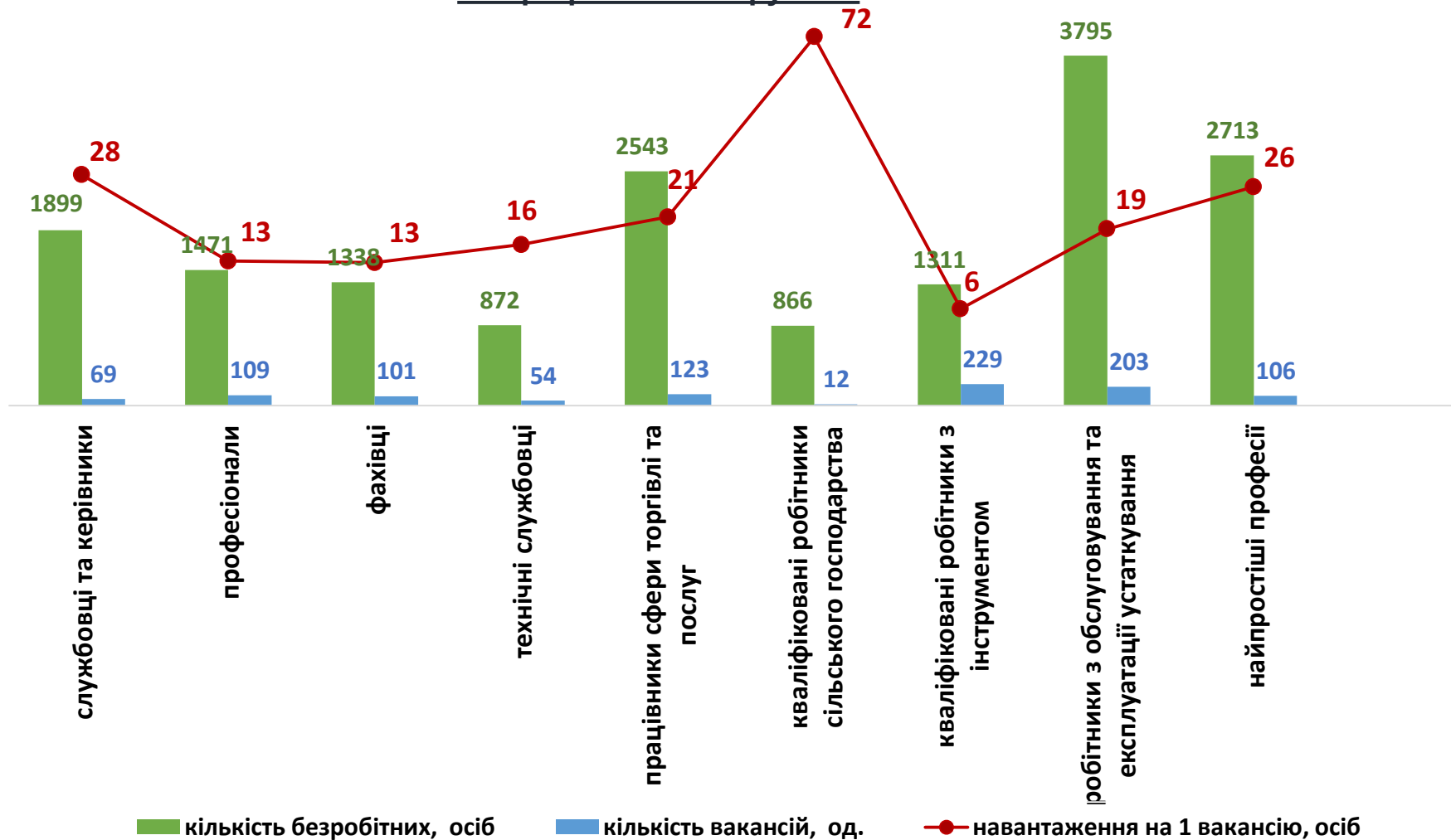
Попит та пропозиція на зареєстрованому
ринку праці у січні 2022 року

Кількість зареєстрованих безробітних, кількість вакансій та кількість претендентів на 1 вакансію, станом на 1 лютого 2022 р. За видами економічної діяльності



Кількість зареєстрованих безробітних, кількість вакансій та кількість претендентів на 1 вакансію, станом на 1 лютого 2022 р.

За професійними групами



Професії, за якими кількість вакансій є найбільшою, станом на 1 лютого 2022 року за професійними групами **ТОП-10**

Керівники, менеджери

головний бухгалтер

начальник відділу поштового зв'язку

менеджер (управитель) із збуту

головний енергетик

майстер зміни

завідувач складу

начальник відділення зв'язку

заступник директора

начальник цеху

майстер

Професіонали, фахівці

інженер-технолог

фахівець з публічних закупівель

спеціаліст державної служби (місцевого
самоврядування)

керівник музичний

інженер-будівельник

бухгалтер

сестра медична (брат медичний)

фахівець

електрик цеху

мерчендайзер

Професії, за якими кількість вакансій є найбільшою, станом на 1 лютого 2022 року за професійними групами **ТОП-10**

Технічні службовці

листоноша (поштар)

оператор поштового зв'язку

оператор комп'ютерного набору

касир торговельного залу

секретар

касир (на підприємстві, в установі, організації)

адміністратор (господар) залу

працівник з господарської діяльності закладу охорони здоров'я

оператор диспетчерської руху та навантажувально-розвантажувальних робіт на автомобільному (морському, річковому) транспорті

черговий по парку (на залізничному транспорті)

Працівники сфери торгівлі та послуг

кухар

продавець продовольчих товарів

продавець-консультант

продавець непродовольчих товарів

охоронник

помічник вихователя

офіціант

бармен

молодша медична сестра (молодший медичний брат) (санітарка, санітарка-прибиральниця, санітарка-буфетниця, санітар, санітар-буфетник та ін.)

поліцейський патрульної служби

Професії, за якими кількість вакансій є найбільшою, станом на 1 лютого 2022 року за професійними групами **ТОП-10**

Кваліфіковані робітники сільського господарства

оператор інкубаторно-птахівничої станції

озеленювач

грибовод

оператор із штучного осіменіння тварин та птиці

свинар

тваринник

кролівник

птахівник

робітник з комплексного обслуговування
сільськогосподарського виробництва

Кваліфіковані робітники з інструментом

електромонтер з ремонту та обслуговування
електроустаткування

слюсар-ремонтник

швачка

електрогазоварник

в'язальник схемних джгутів, кабелів та шнурів

електрозварник ручного зварювання

муляр

слюсар-сантехнік

верстатник деревообробних верстатів

робітник з комплексного обслуговування й ремонту
будинків

Професії, за якими кількість вакансій є найбільшою, станом на 1 лютого 2022 року за професійними групами **ТОП-10**

Робітники з обслуговування устаткування

водій автотранспортних засобів

тракторист

дорожній робітник.

токарь

водій тролейбуса

водій навантажувача

оператор виробничої ділянки

машиніст екскаватора

оператор верстатів з програмним керуванням

тракторист-машиніст сільськогосподарського
(лісгосподарського) виробництва

Найпростіші професії

підсобний робітник

вантажник

двірник

прибиральник службових приміщень

комірник

укладальник-пакувальник

робітник з благоустрою

кухонний робітник

каштелян

мийник посуду

Професії, по яких чисельність безробітних є найбільшою, станом на 1 лютого 2022 року

ТОП-20

- | | |
|---|---|
| ✓ підсобний робітник | ✓ продавець-консультант |
| ✓ тракторист-машиніст сільськогосподарського (лісогосподарського) виробництва | ✓ тракторист |
| ✓ водій автотранспортних засобів | ✓ сторож |
| ✓ продавець продовольчих товарів | ✓ листоноша (поштар) |
| ✓ продавець непродовольчих товарів | ✓ дорожній робітник. |
| ✓ бухгалтер | ✓ слюсар-ремонтник |
| ✓ прибиральник службових приміщень | ✓ молодша медична сестра (молодший медичний брат) (санітарка, санітарка-прибиральниця, санітарка-буфетниця, санітар, санітар-буфетник та ін.) |
| ✓ кухар | ✓ головний бухгалтер |
| ✓ спеціаліст державної служби (місцевого самоврядування) | ✓ оператор заправних станцій |
| ✓ охоронник | ✓ вчитель закладу загальної середньої освіти |

**Професії, по яких чисельність безробітних за статтю є найбільшою,
станом на 1 лютого 2022 року**

ТОП-10



Чоловіки

- ✓ тракторист-машиніст сільськогосподарського (лісогосподарського) виробництва
- ✓ водій автотранспортних засобів
- ✓ підсобний робітник
- ✓ рибалка прибережного лову
- ✓ охоронник
- ✓ тракторист
- ✓ дорожній робітник.
- ✓ слюсар-ремонтник
- ✓ сторож
- ✓ вантажник



Жінки

- підсобний робітник
- продавець продовольчих товарів
- продавець непродовольчих товарів
- прибиральник службових приміщень
- бухгалтер
- кухар
- спеціаліст державної служби (місцевого самоврядування)
- продавець-консультант
- листоноша (поштар)
- молодша медична сестра (молодший медичний брат) (санітарка, санітарка-прибиральниця, санітарка-буфетниця, санітар, санітар-буфетник та ін.)



Попит та пропозиція на зареєстрованому ринку праці у січні 2022 року

Професії, за якими спостерігався найбільший
дефіцит вакансій серед усіх професій
(за Класифікатором професій), у січні 2022 року

- ✓ підсобний робітник
- ✓ тракторист-машиніст сільськогосподарського (лісогосподарського) виробництва
- ✓ водій автотранспортних засобів
- ✓ продавець продовольчих товарів
- ✓ продавець непродовольчих товарів
- ✓ бухгалтер
- ✓ прибиральник службових приміщень
- ✓ спеціаліст державної служби (місцевого самоврядування)
- ✓ охоронник
- ✓ кухар
- ✓ рибалка прибережного лову
- ✓ продавець-консультант
- ✓ тракторист

Професії, за якими спостерігався найбільший
дефіцит кадрів серед усіх професій
(за Класифікатором професій), у січні 2022 року

- ✓ в'язальник схемних джгутів, кабелів та шнурів
- ✓ кравець
- ✓ електромонтер з ремонту та обслуговування електроустаткування
- ✓ водій тролейбуса
- ✓ головний енергетик
- ✓ асистент вихователя закладу дошкільної освіти
- ✓ лікар-офтальмолог
- ✓ вчитель-дефектолог
- ✓ інспектор прикордонної служби
- ✓ налагоджувальник устаткування у виробництві харчової продукції
- ✓ електромонтер головного щита керування електростанцією
- ✓ електромонтер з ремонту апаратури, релейного захисту й автоматики
- ✓ складач поїздів