



# ПОПИТ ТА ПРОПОЗИЦІЯ НА ЗАРЕЄСТРОВАНОМУ РИНКУ ПРАЦІ ЧЕРКАСЬКОЇ ОБЛАСТІ У СІЧНІ 2023 РОКУ

[www.dcz.gov.ua](http://www.dcz.gov.ua)



## Попит та пропозиція на зареєстрованому ринку праці у січні 2023 року

У січні 2023 року роботодавці проінформували філії обласного центру зайнятості та їх відокремлені структурні підрозділи про наявність 1115 вакансій, що на 40,8% менше, ніж у січні 2022 року.

Структура вакансій за видами економічної діяльності була наступною: 23,6% вакансій пропонувалося на підприємствах переробної промисловості; по 11,7% - в сільському господарстві та торгівлі; 10% – охороні здоров'я; 9,8% - освіті; по 7,9% - державному управлінні та в транспорті.

**За професійними групами:** найбільший попит роботодавців спостерігався на кваліфікованих робітників з інструментом – 18,1% (слюсар-ремонтник, швачка); робітників з обслуговування, експлуатації та контролювання за роботою технологічного устаткування, складання устаткування та машин – 16,9% (водій автотранспортних засобів, тракторист-машиніст); фахівців – 14% (механік, бухгалтер, електрик дільниці); найпростіших професій – 13,9%.

**Станом на 1 лютого 2023 року кількість актуальних вакансій,** заявлених роботодавцями до обласної служби зайнятості становила 589 одиниць, що на 41,5% менше, ніж на 1 лютого минулого року.

**За видами економічної діяльності,** більшість вакансій налічувалася на підприємствах переробної промисловості (28,2%), оптової та роздрібною торгівлі (12,6%), освіти (9,3%), сільського господарства (9%), транспорту (8,7%), постачання електроенергії (8%), охороні здоров'я (6,5%), державному управлінні (4,6%).

**У професійному розрізі,** найбільше всіх поданих вакансій пропонувалося для працевлаштування: кваліфікованих робітників з інструментом – 24,6% (слюсар-ремонтник, електромонтер з ремонту та обслуговування електроустаткування, електрогазозварник, швачка, слюсар-сантехнік); робітників з обслуговування, експлуатації устаткування та машин – 18,8% (водій, тракторист, дорожній робітник, водій навантажувача); фахівців – 13,1% (викладач закладу вищої освіти, загальної середньої освіти, вчитель початкових класів, агроном, інженер з охорони праці); представників найпростіших професій – 10,5%; професіоналів (інженер, лікар-терапевт) – 10,4%.

**У січні 2023 року послугами обласної служби зайнятості скористалися понад 9 тис. безробітних громадян,** що на 51,6% менше, ніж у січні 2022 року.



## Попит та пропозиція на зареєстрованому ринку праці у січні 2023 року

### Суттєвим залишається дисбаланс між попитом та пропозицією робочої сили.

Станом на 1 лютого 2023 року, в середньому по області, на одне вільне робоче місце претендували 12 безробітних (на 1 лютого 2022 року – 17 осіб).

Найбільша невідповідність попиту на робочу силу та її пропозиції у професійно-кваліфікаційному розрізі спостерігалася серед працівників, які раніше були зайняті у сфері державного управління і оборони (на 1 вакансію станом на 1 лютого претендувало 29 осіб), у фінансовій сфері – 27 осіб. Найбільших труднощів з працевлаштуванням зазнають представники таких професій: продавець продовольчих товарів, підсобний робітник, продавець непродовольчих товарів, продавець-консультант, водій, бухгалтер, спеціаліст державної служби. Наприклад: для 202 продавців – консультантів на 1 лютого було лише 4 вакансії, для 58 спеціалістів державної служби – 1 вакансія.

Нестача кадрів у січні 2023 року спостерігалася серед представників таких професій: лікар-терапевт, лікар загальної практики-сімейний лікар, токар-розточувальник, майстер з ремонту устаткування (промисловість), лікар-психіатр, технік із системного адміністрування.

**За видами економічної діяльності**, серед безробітних, які мали професійний досвід, 20,3% раніше працювали в оптовій та роздрібній торгівлі; 19,3% - у сільському господарстві; 16,3% – на підприємствах переробної промисловості; 12,5% – у державному управлінні й соціальному страхуванні.

**За професійними групами**, серед зареєстрованих безробітних переважають працівники сфери торгівлі та послуг (19,9%); робітники з обслуговування, експлуатації устаткування (12,4%); представники найпростіших професій (18,7%); керівники, менеджери (10,6%).

**Станом на 1 лютого 2023 року** послуги обласної служби зайнятості отримували понад 7 тис. зареєстрованих безробітних, що на 58,2% менше, ніж на 1 лютого 2022 року.

**За статтю:** у загальній кількості зареєстрованих безробітних, чоловіки становили – майже 1,9 тис. осіб (або 26,3%), жінки понад 5,2 тис. осіб (або 73,7%).

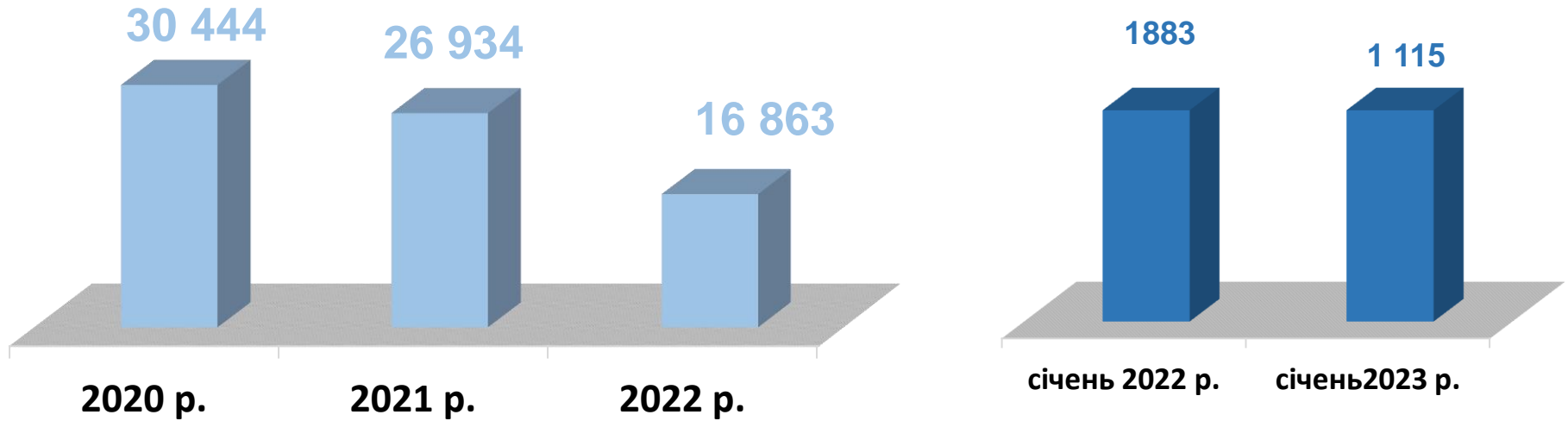
**За віковими групами:** 23,3% зареєстрованих безробітних були у віці до 35 років; 28,2% – у віці від 35 до 45 років; 28,9% – у віці від 45 до 55 років; 19,5% – понад 55 років.

**За освітою:** 44,2% зареєстрованих безробітних мали вищу освіту, 38,3% – професійно-технічну, 17,5% – загальну середню освіту.

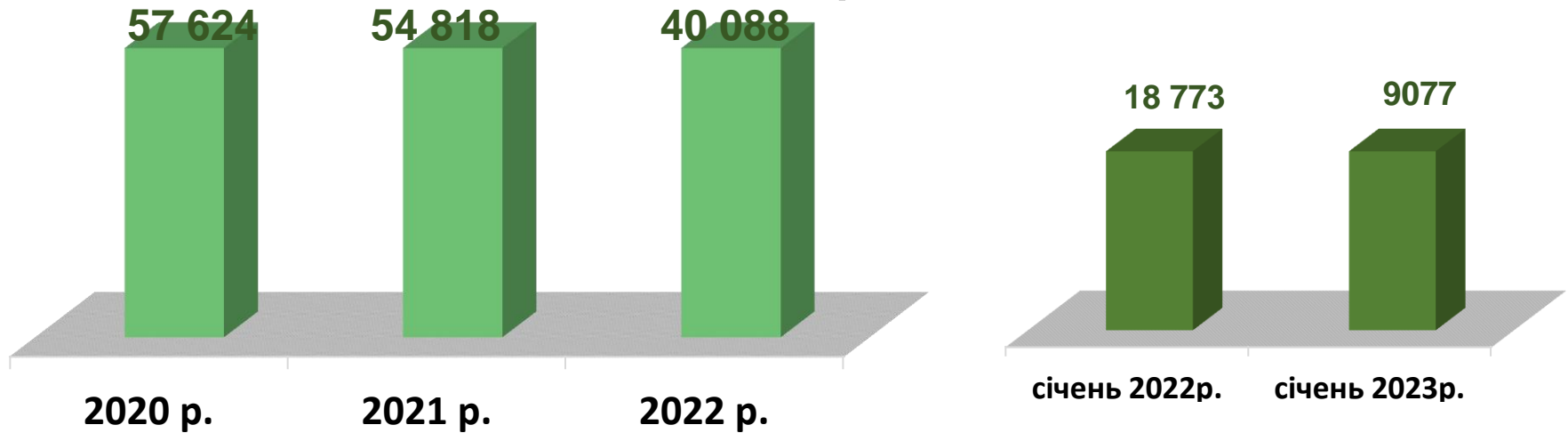


Попит та пропозиція на зареєстрованому  
ринку праці у січні 2023 року

### Кількість вакансій, одиниць



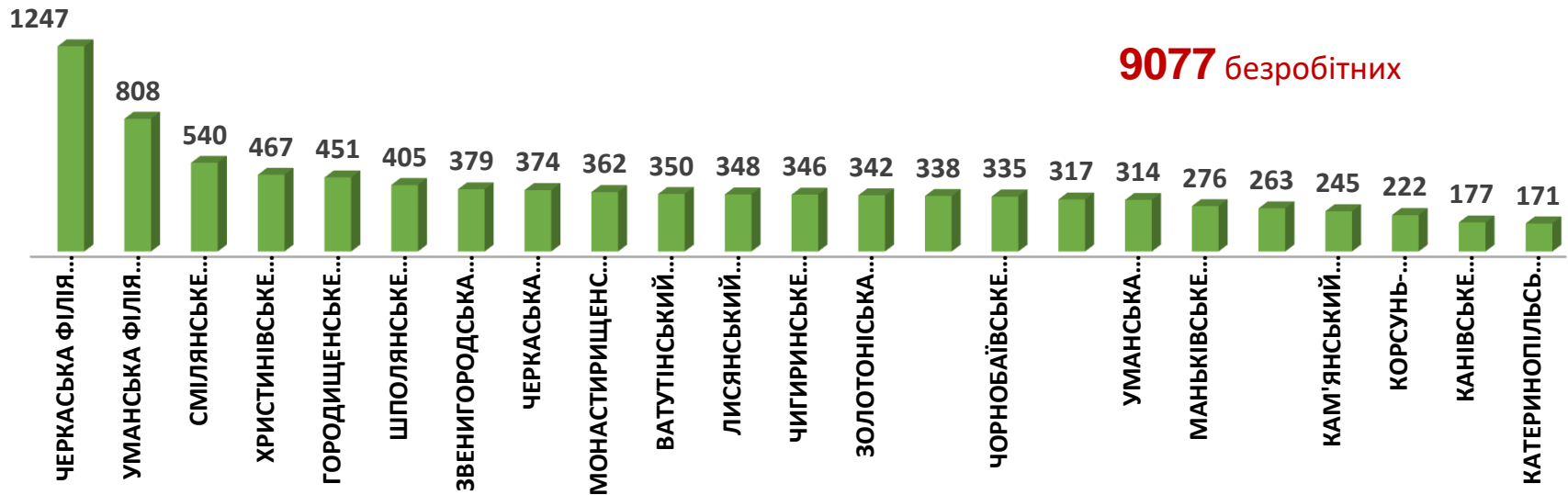
### Кількість безробітних, осіб



### Кількість вакансій за регіонами, одиниць



### Кількість безробітних за регіонами, осіб



## Кількість вакансій та кількість безробітних у січні 2023 року

### За видами економічної діяльності

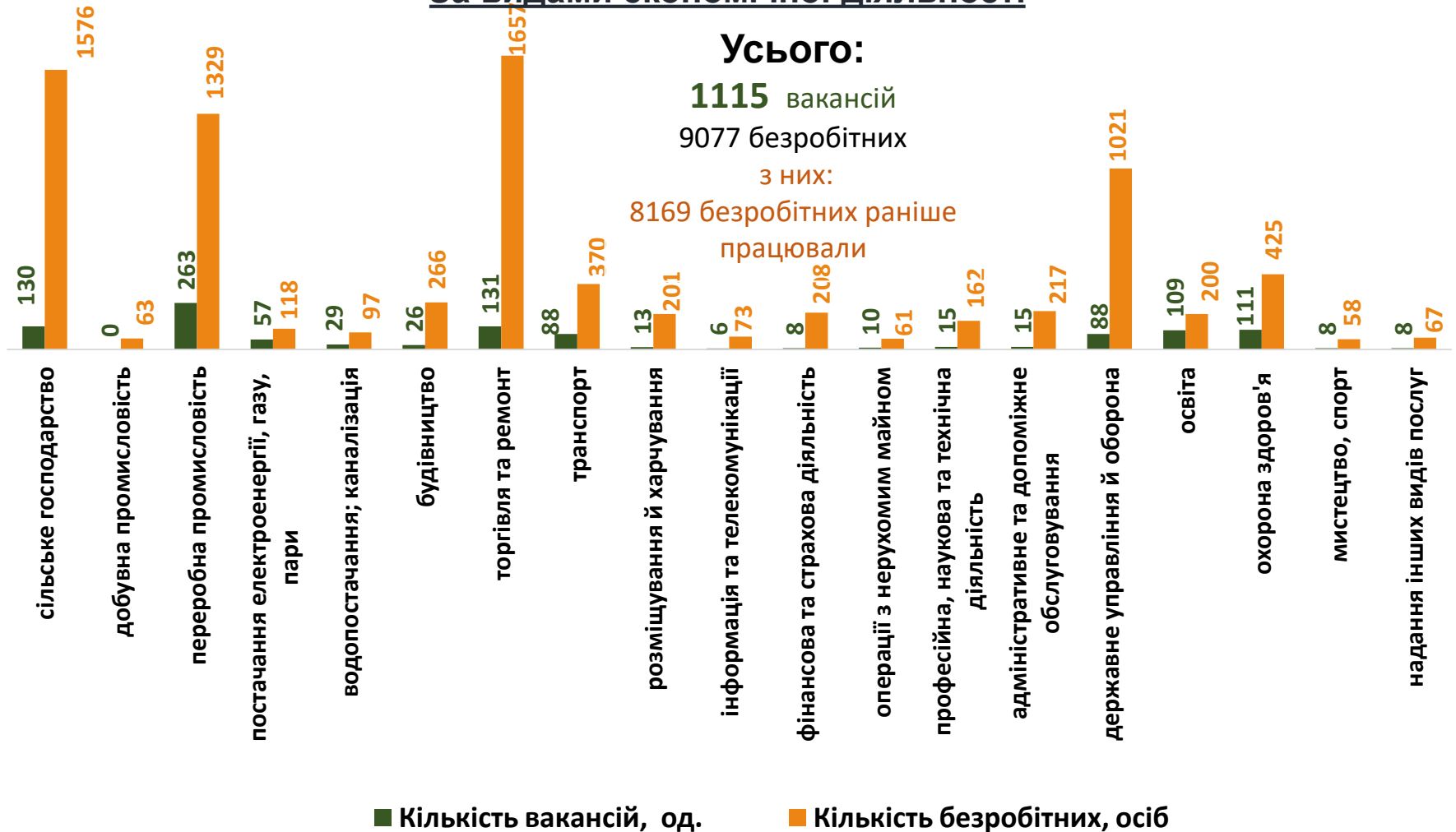
**Усього:**

**1115** вакансій

9077 безробітних

з них:

8169 безробітних раніше  
працювали



## Кількість безробітних за статтю

(за статтю та видами економічної діяльності підприємств, на яких вони раніше працювали)



**2539** чоловіків

з них:

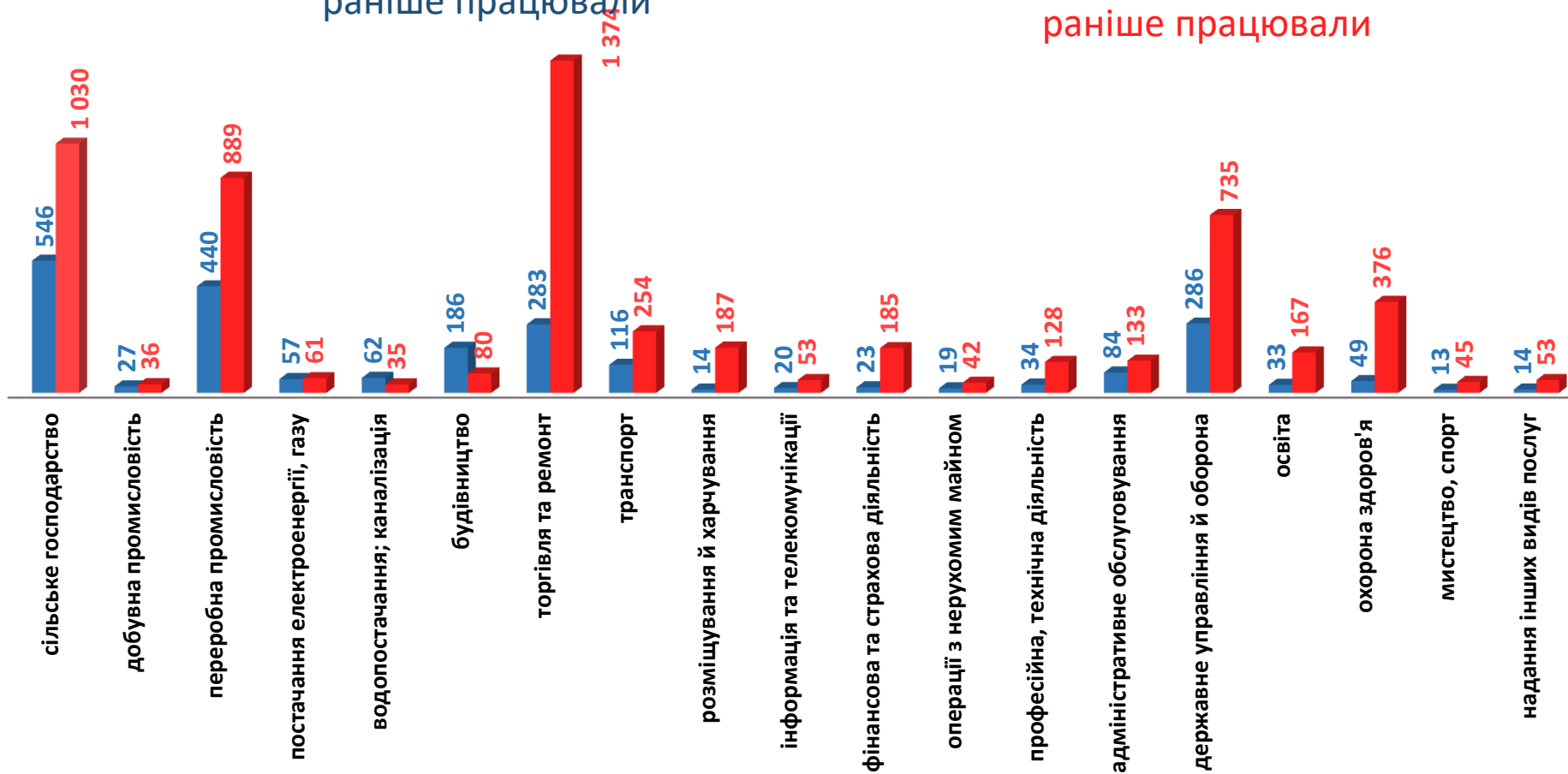
**2306** чоловіків  
раніше працювали



**6538** жінок

з них:

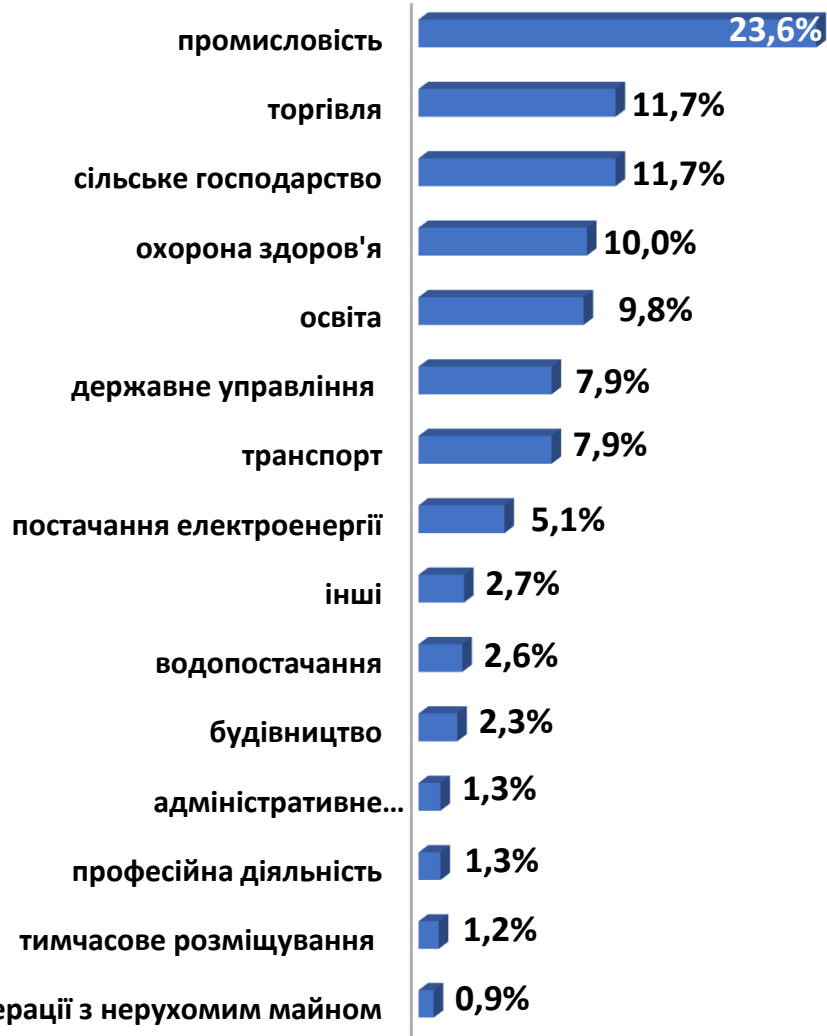
**5863** жінки  
раніше працювали





## Попит та пропозиція на зареєстрованому ринку праці у січні 2023 року

### Структура вакансій, % (за видами економічної діяльності)



### Структура безробітних, % (за видами економічної діяльності, на яких вони раніше працювали)





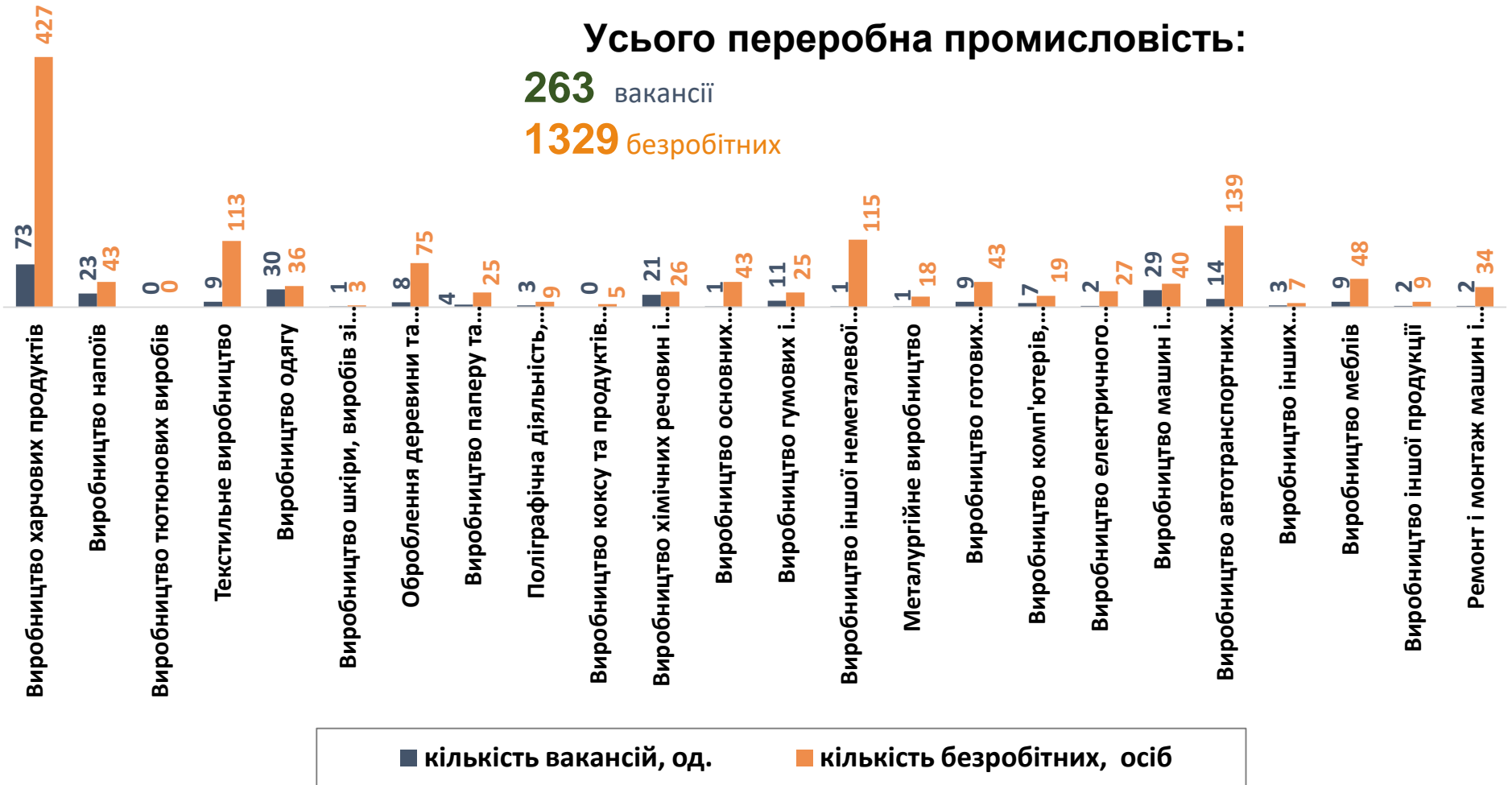
## Кількість вакансій та кількість безробітних у січні 2023 року

### за окремими видами переробної промисловості

### Усього переробна промисловість:

**263** вакансії

**1329** безробітних



## Кількість безробітних за статтю

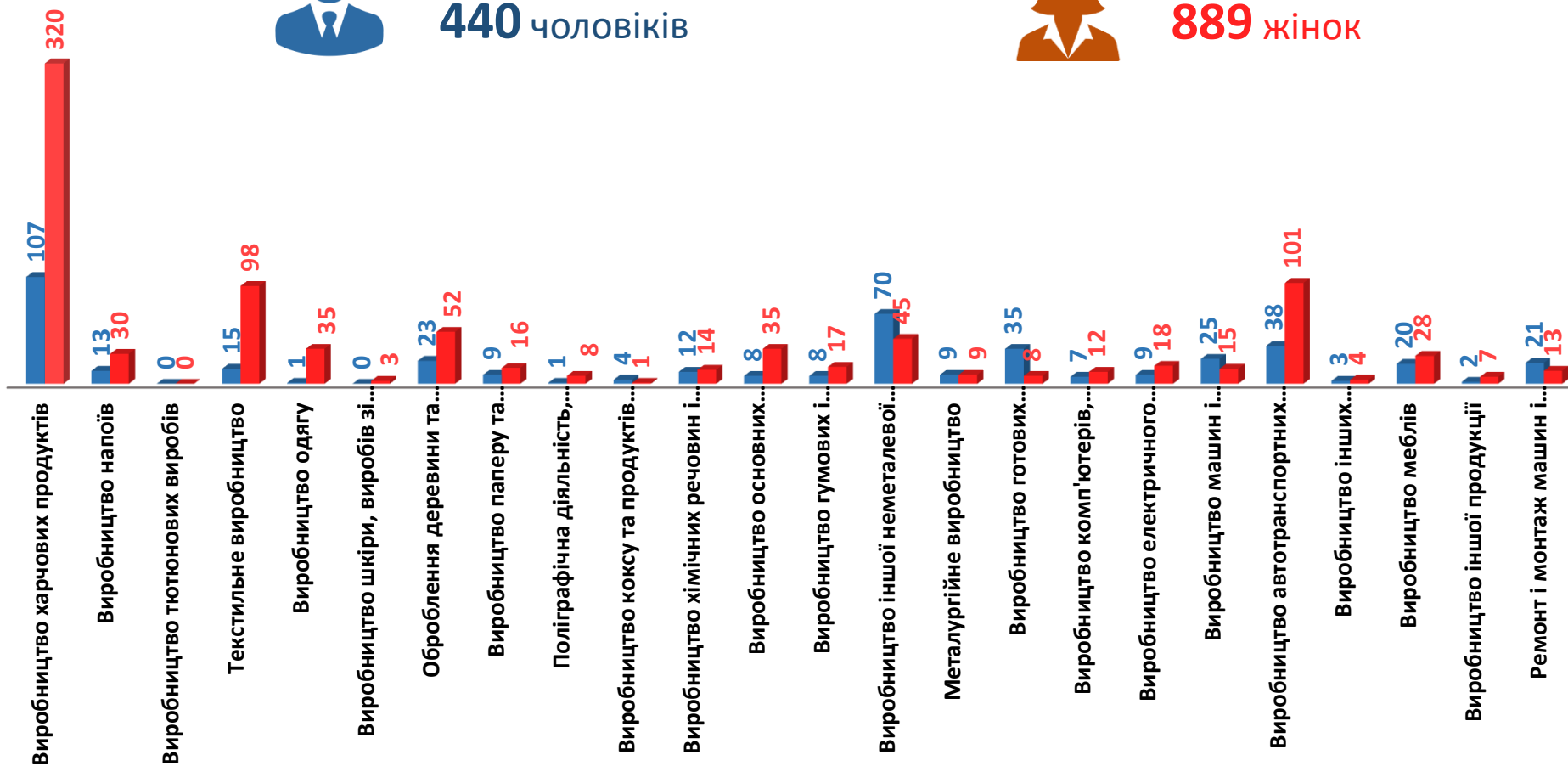
(за статтю та окремими видами переробної промисловості підприємств,  
на яких вони раніше працювали)



**440** чоловіків



**889** жінок



## Структура вакансій за видами переробної промисловості, %

**263 вакансії**



## Структура безробітних за видами переробної промисловості, %

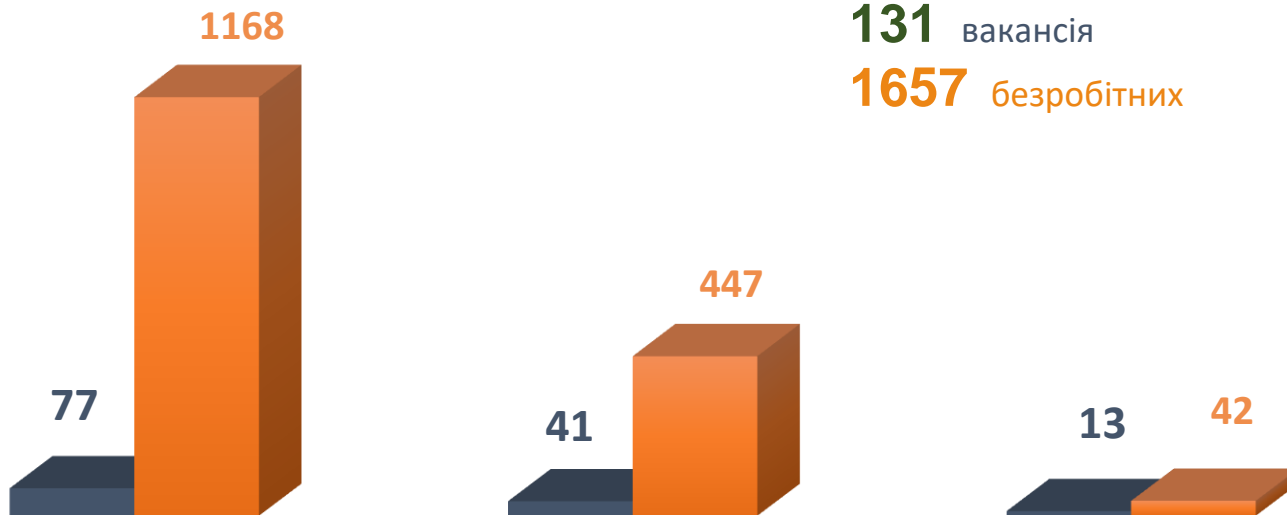


## Кількість вакансій та кількість безробітних за видами оптової та роздрібної торгівлі

**Усього:**

**131** вакансія

**1657** безробітних



роздрібна торгівля, крім торгівлі автотранспортними засобами

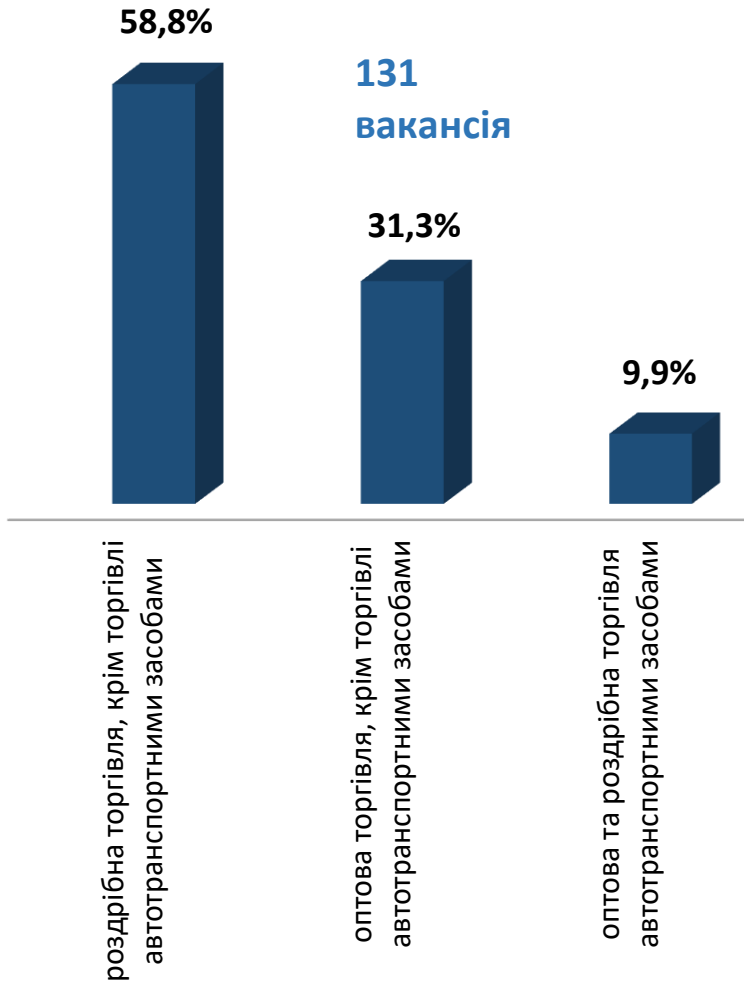
оптова торгівля, крім торгівлі автотранспортними засобами

оптова та роздрібна торгівля автотранспортними засобами

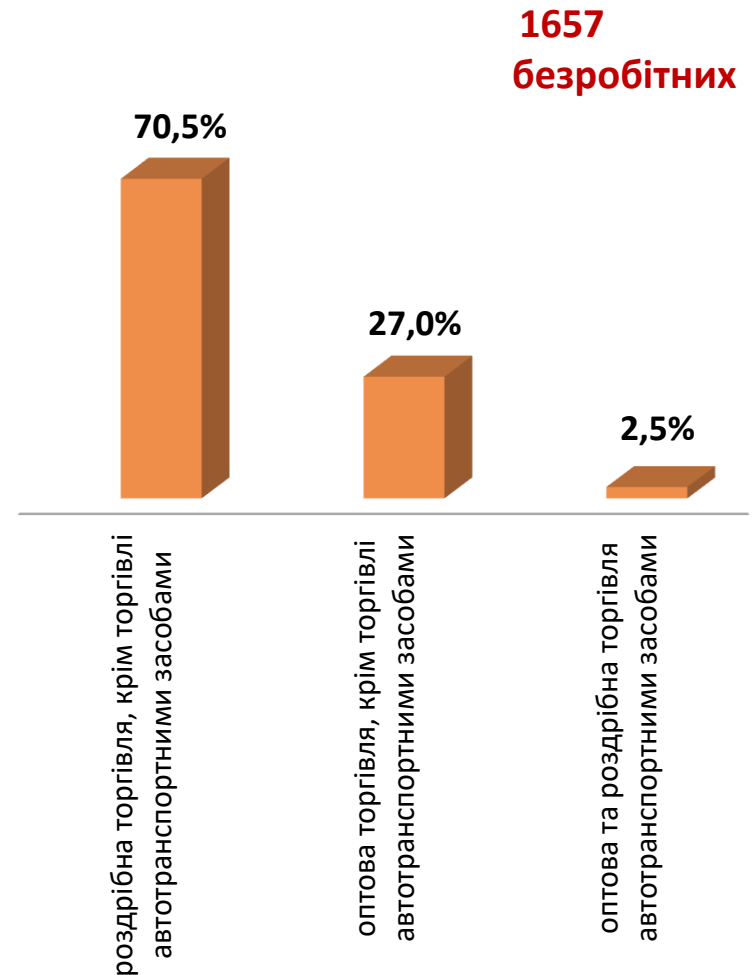
■ Кількість вакансій

■ Кількість безробітних

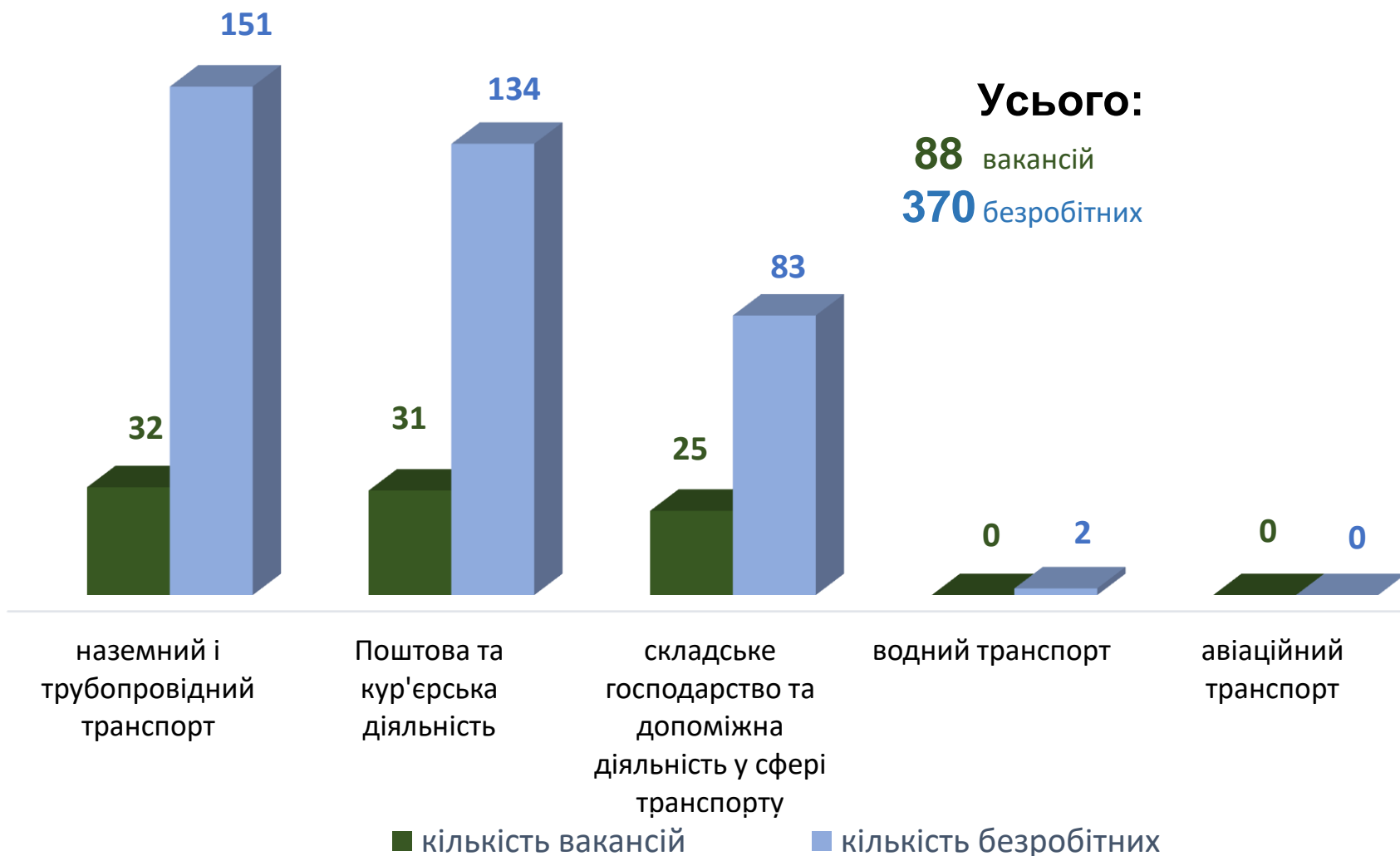
## Структура вакансій за видами оптової та роздрібної торгівлі, %



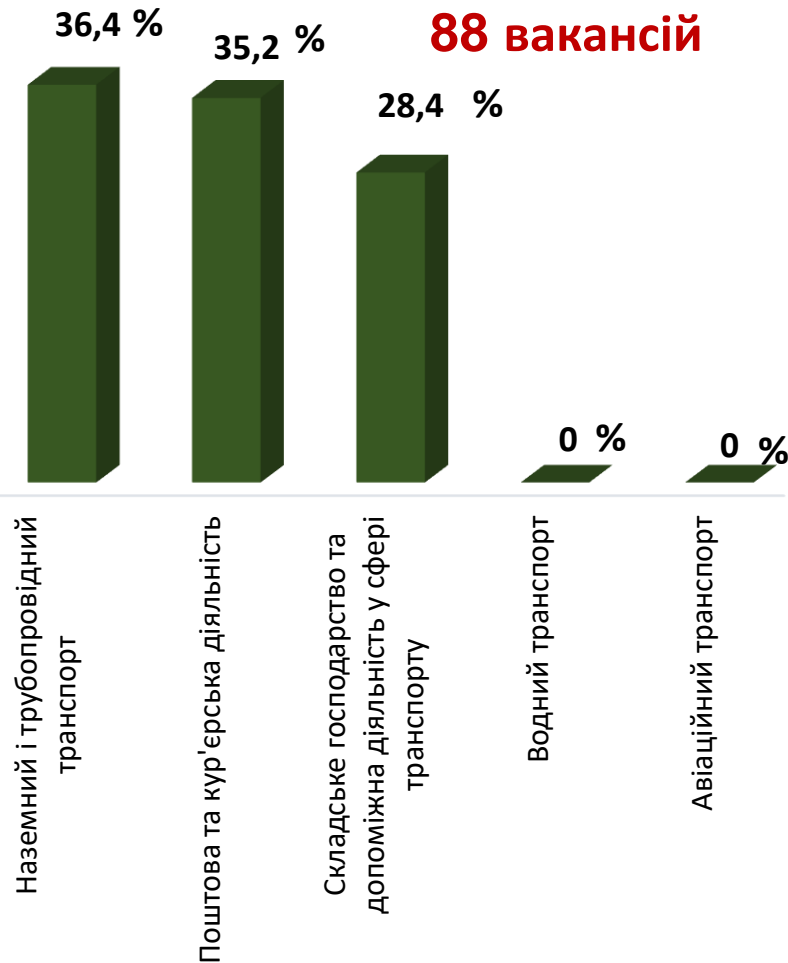
## Структура безробітних за видами оптової та роздрібної торгівлі, %



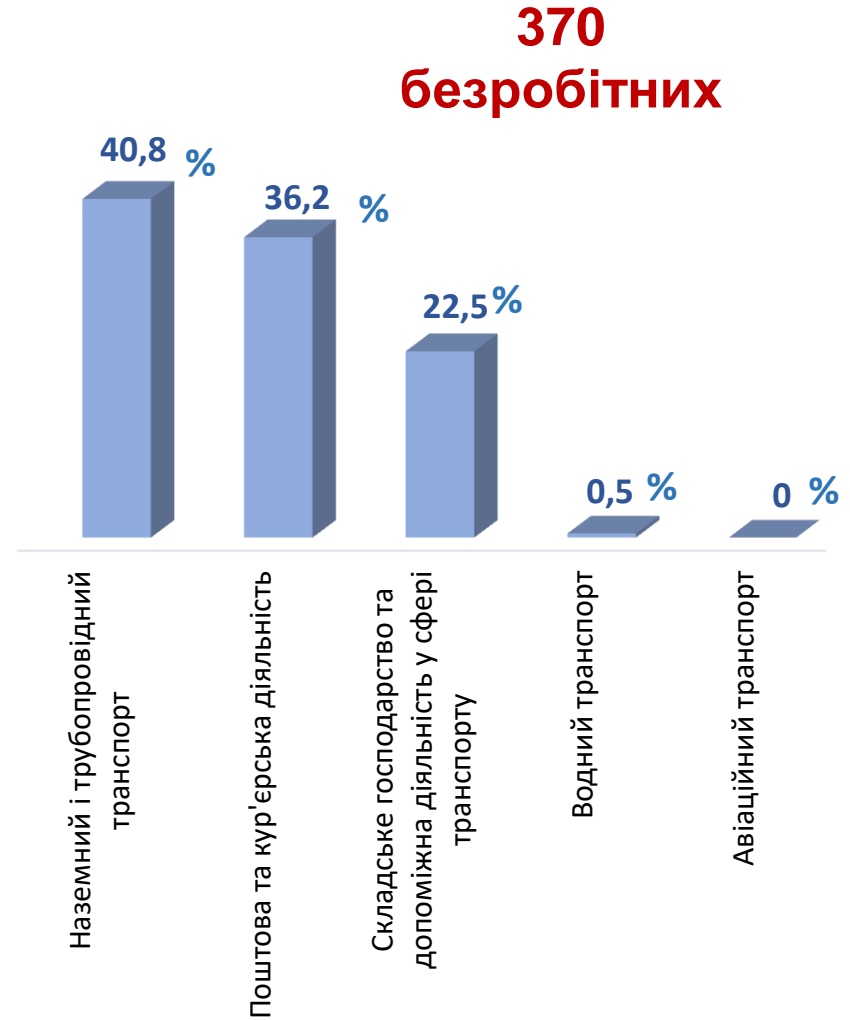
## Кількість вакансій та кількість безробітних у сфері транспорту



### Структура вакансій,% у сфері транспорту



### Структура безробітних,% у сфері транспорту





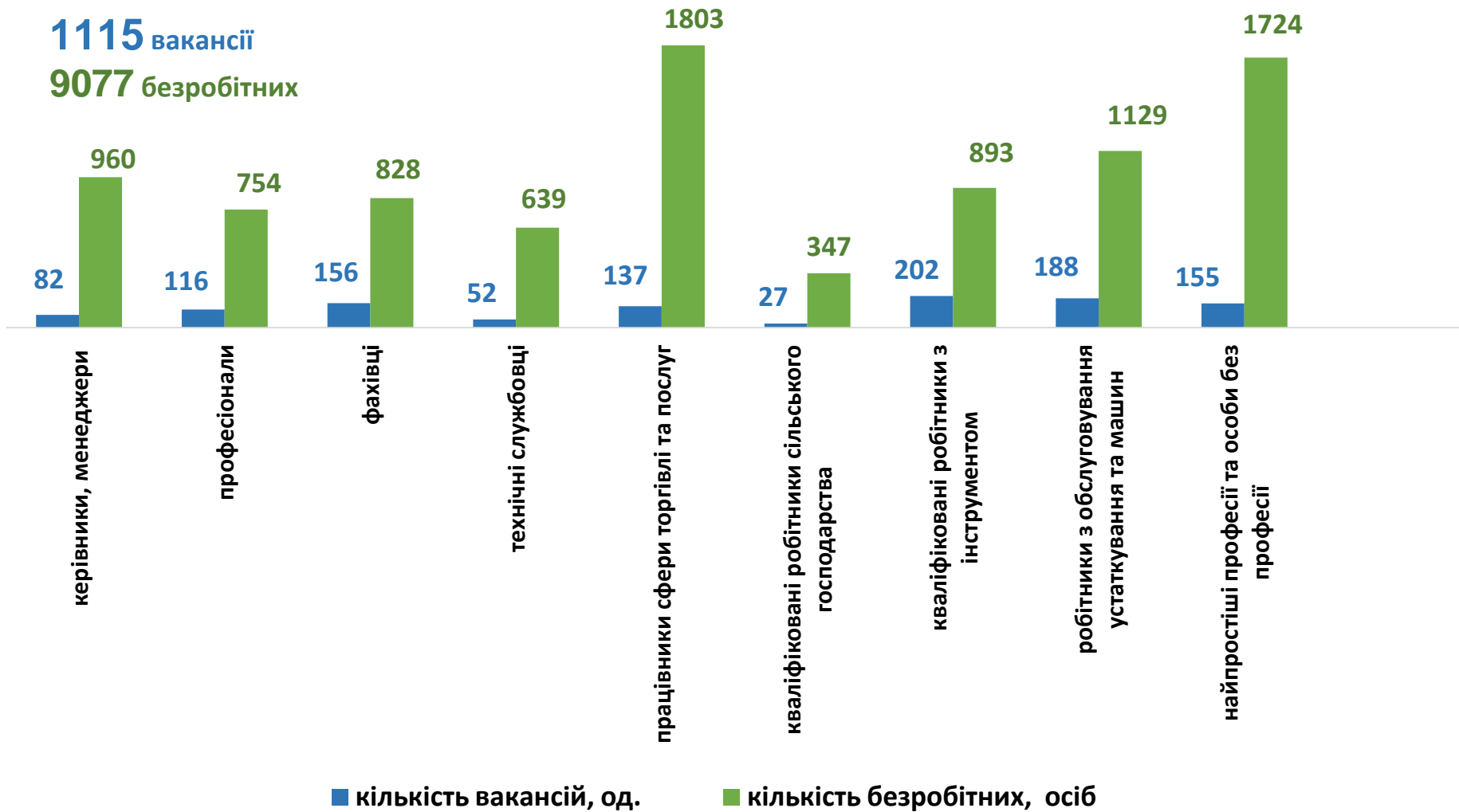
## Кількість вакансій та кількість безробітних у січні 2023 року

### За професійними групами

Усього:

**1115** вакансії

**9077** безробітних



## Кількість безробітних за статтю

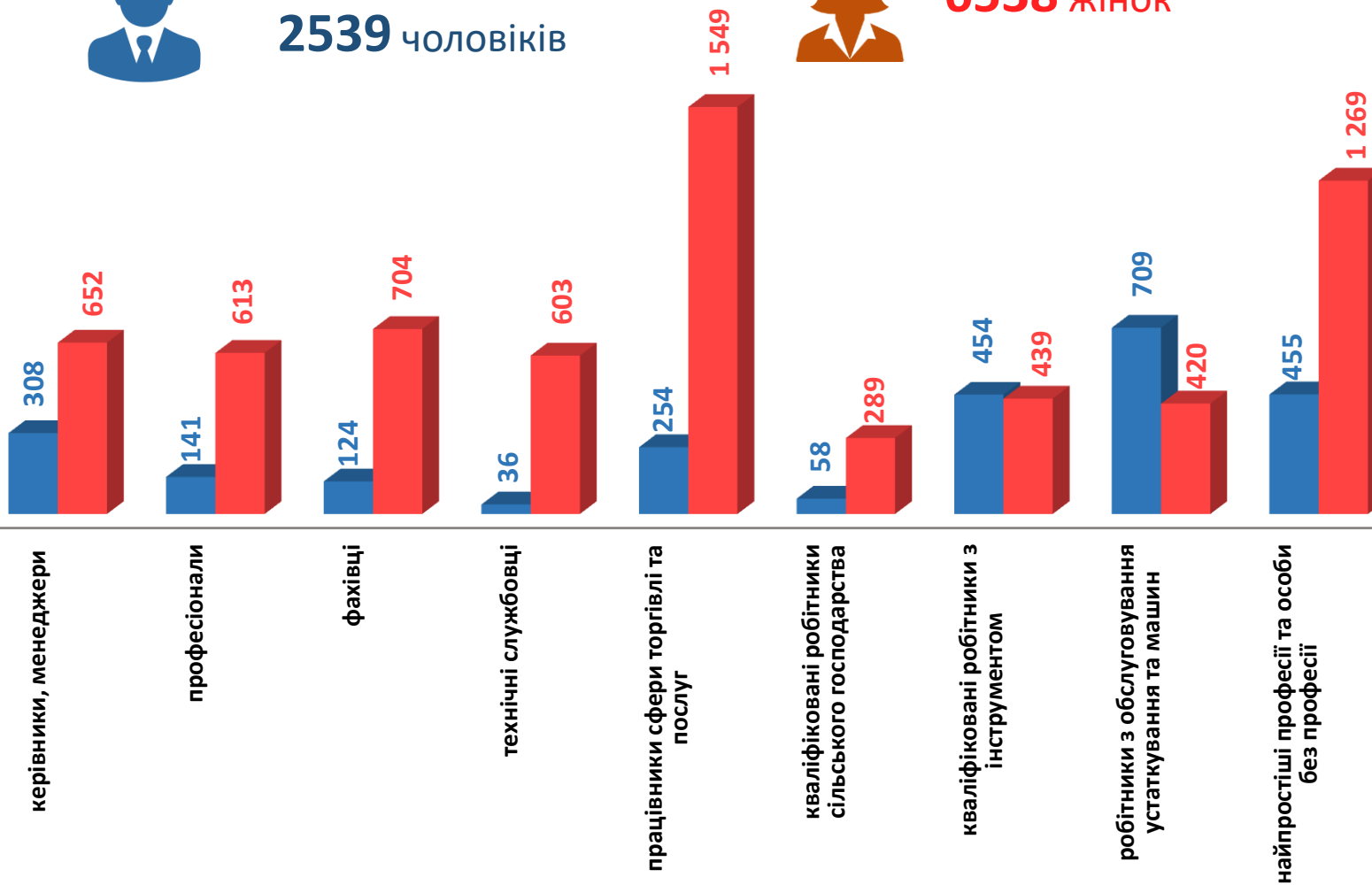
(за статтю та професійними групами)



2539 чоловіків



6538 жінок





## Попит та пропозиція на зареєстрованому ринку праці у січні 2023 року

### Структура вакансій за професійними групами, %



### Структура безробітних за професійними групами, %



## Структура безробітних, працевлаштованих у січні 2023 року, %

За видами економічної діяльності



За професійними групами



## Структура працевлаштованих безробітних, % (за статтю та видами економічної діяльності)



ЧОЛОВІКИ



ЖІНКИ



## Структура працевлаштованих безробітних, %

(за статтю та професійними групами)



**Чоловіки**

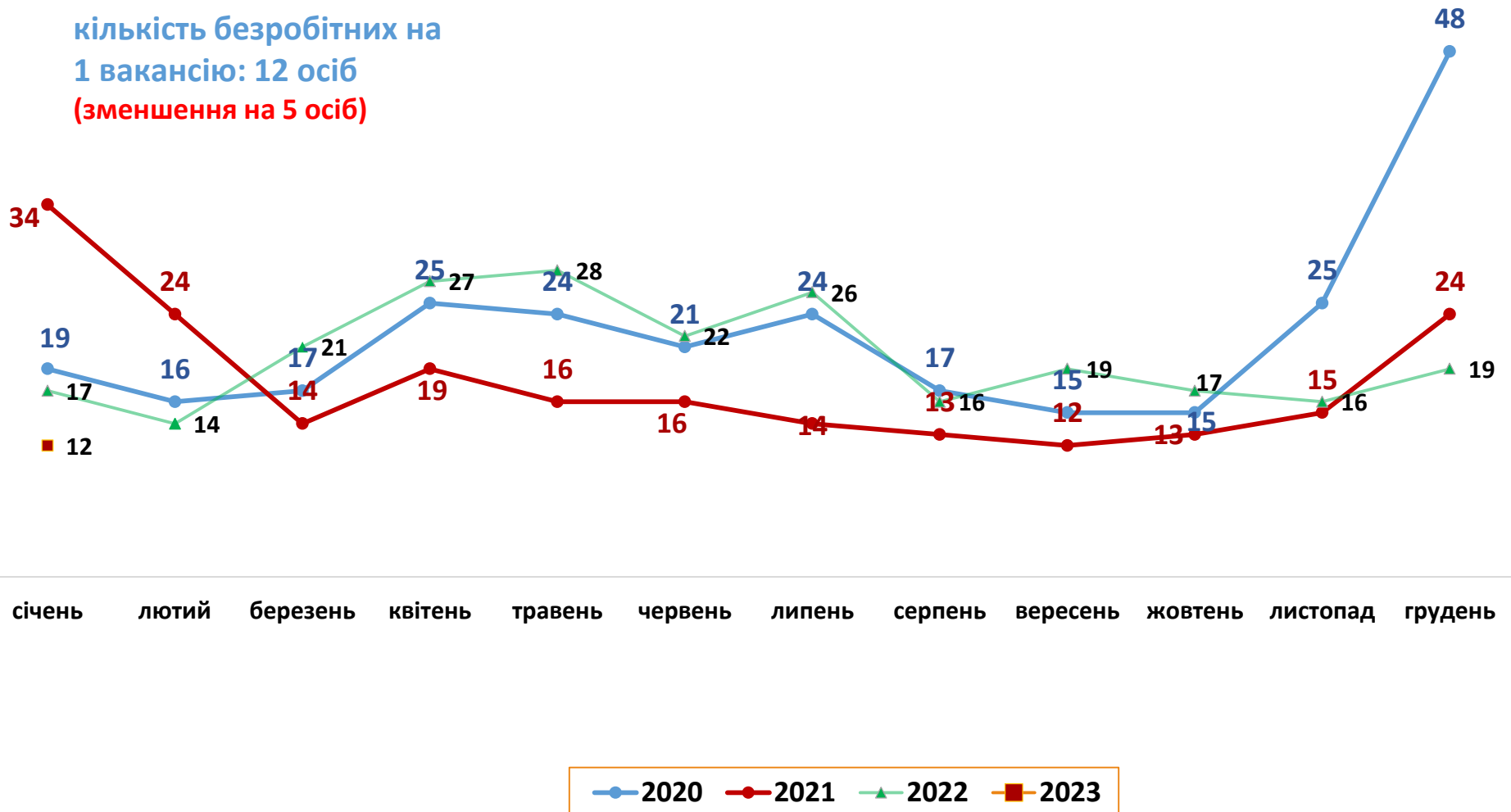


**Жінки**



## Кількість претендентів на 1 вакансію, станом на кінець місяця, осіб

кількість безробітних на  
1 вакансію: 12 осіб  
(зменшення на 5 осіб)



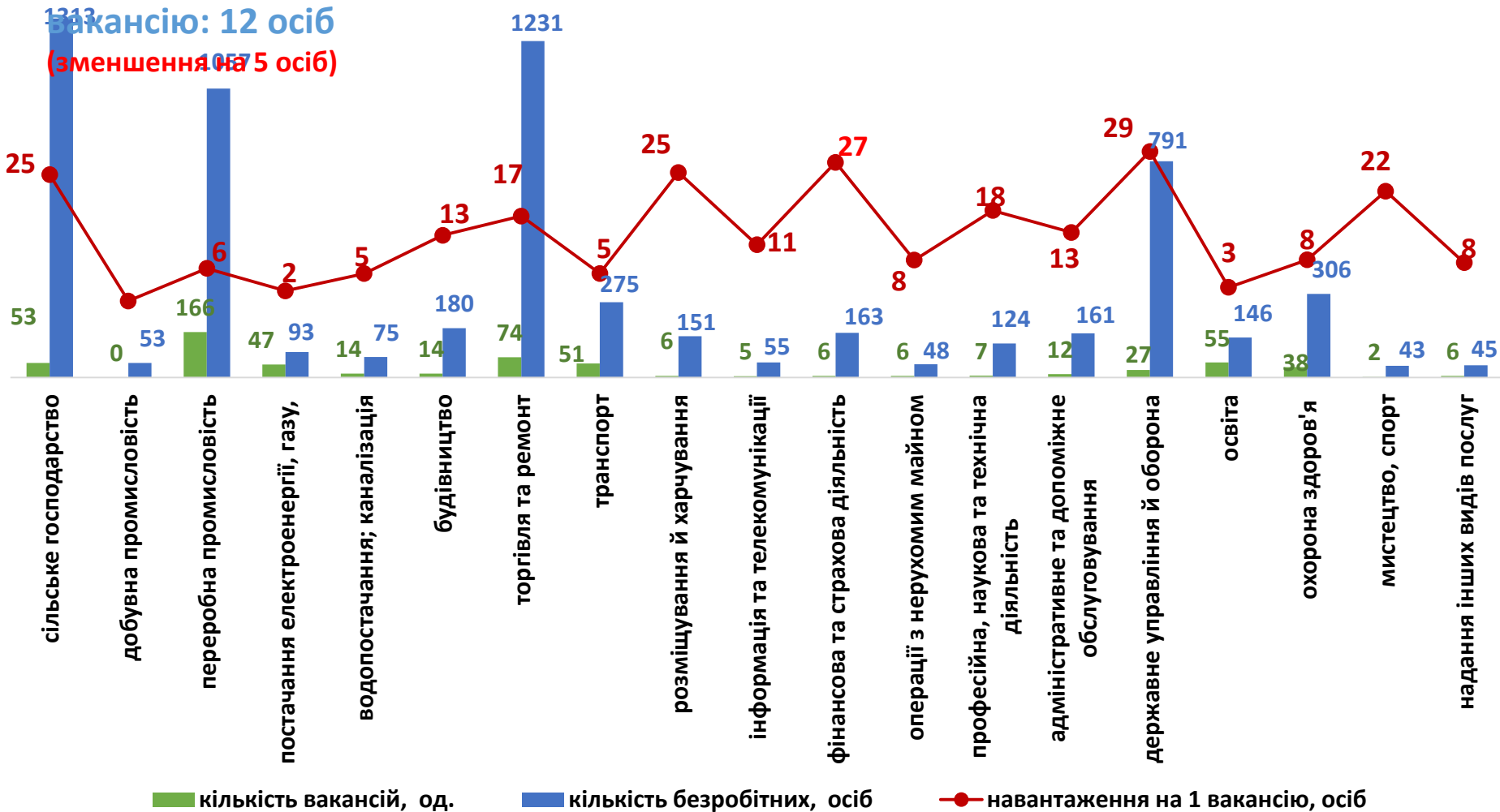
Попит та пропозиція на зареєстрованому ринку праці у січні 2023 року

## Кількість зареєстрованих безробітних, кількість вакансій

та кількість претендентів на 1 вакансію, станом на 1 лютого 2023 р.

кількість безробітних на 1 вакансію: 12 осіб

(зменшення на 5 осіб)

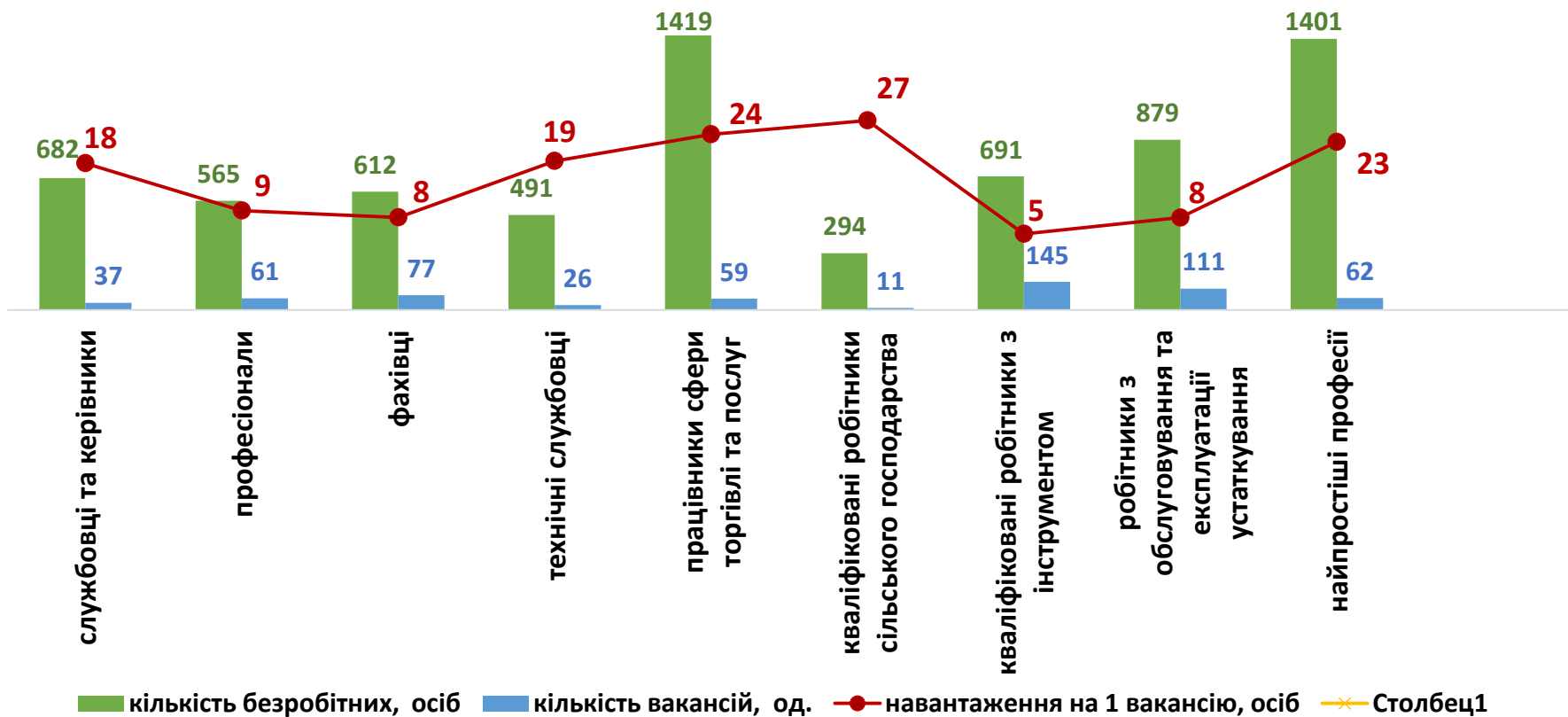




## Кількість зареєстрованих безробітних, кількість вакансій та кількість претендентів на 1 вакансію, станом на 1 лютого 2023 р.

### За професійними групами

кількість безробітних на 1 вакансію: 12 осіб  
(зменшення на 5 осіб)





## Професії, за якими кількість вакансій є найбільшою, станом на 1 лютого 2023 року за професійними групами **ТОП-10**

### Керівники, менеджери

майстер

начальник відділу поштового зв'язку

менеджер (управитель)

головний енергетик

директор виконавчий

начальник відділу

керівник гуртка

головний бухгалтер

майстер з ремонту устаткування (промисловість)

майстер виробництва

### Професіонали, фахівці

фахівець з публічних закупівель

лікар загальної практики-сімейний лікар

вчитель закладу загальної середньої освіти

юрист

інженер-конструктор

бухгалтер

механік

сестра медична (брат медичний)

фахівець

електрик дільниці

## Професії, за якими кількість вакансій є найбільшою, станом на 1 лютого 2023 року за професійними групами **ТОП-10**

### Технічні службовці

оператор поштового зв'язку

листоноша (поштар)

секретар

службовець на складі (комірник)

діловод

касир торговельного залу

адміністратор

черговий пульта (пункт централізованого  
спостереження)

оператор з обробки інформації та програмного  
забезпечення

черговий по роз'їзду

### Працівники сфери торгівлі та послуг

кухар

продавець продовольчих товарів

помічник вихователя

молодша медична сестра (молодший медичний брат)  
(санітарка, санітарка-прибиральниця, санітарка-  
буфетниця, санітар та ін.)

перукар (перукар - модельєр)

продавець-консультант

охоронник

бармен

офіціант

провідник пасажирського вагона



## Професії, за якими кількість вакансій є найбільшою, станом на 1 лютого 2023 року за професійними групами **ТОП-10**

### Кваліфіковані робітники сільського господарства

оператор машинного доїння

робітник з комплексного обслуговування  
сільськогосподарського виробництва

садівник

санітар (ветеринарна медицина)

свинар

кролівник

птахівник

### Кваліфіковані робітники з інструментом

швачка

електрогазоварник

електромонтер з ремонту та обслуговування  
електроустаткування

слюсар-ремонтник

слюсар-сантехнік

електрозварник ручного зварювання

слюсар з ремонту колісних транспортних засобів

слюсар з експлуатації та ремонту газового  
устаткування

робітник з комплексного обслуговування й ремонту  
будинків

слюсар з експлуатації та ремонту підземних  
газопроводів



## Професії, за якими кількість вакансій є найбільшою, станом на 1 лютого 2023 року за професійними групами **ТОП-10**

### Робітники з обслуговування устаткування

водій автотранспортних засобів

тракторист-машиніст сільськогосподарського  
(лісгосподарського) виробництва

токарь

водій навантажувача

машиніст (кочегар) котельної

фрезерувальник

тракторист

токарь-розточувальник

машиніст бульдозера (будівельні роботи)

апаратник змішування

### Найпростіші професії

вантажник

прибиральник службових приміщень

підсобний робітник

укладальник-пакувальник

двірник

кухонний робітник

прибиральник виробничих приміщень

сторож

робітник з благоустрою

прибиральник територій



Попит та пропозиція на зареєстрованому  
ринку праці у січні 2023 року

## Професії, по яких чисельність безробітних є найбільшою, станом на 1 лютого 2023 року **ТОП-20**

підсобний робітник

в'язальник схемних джгутів, кабелів та шнурів

продавець продовольчих товарів

молодша медична сестра (молодший медичний брат)  
(санітарка, санітарка-прибиральниця, санітарка-  
буфетниця, санітар, санітар-буфетник та ін.)

продавець непродовольчих товарів

листоноша (поштар)

продавець-консультант

касир торговельного залу

водій автотранспортних засобів

сторож

прибиральник службових приміщень

тракторист-машиніст сільськогосподарського  
(лісогосподарського) виробництва

кухар

робітник з комплексного обслуговування  
сільськогосподарського виробництва

бухгалтер

спеціаліст державної служби (місцевого  
самоврядування)

охоронник

комірник

укладальник-пакувальник

швачка

## Професії, по яких чисельність безробітних за статтю є найбільшою, станом на 1 лютого 2023 року

### ТОП-10



#### Чоловіки

- ✓ водій автотранспортних засобів
- ✓ підсобний робітник
- ✓ охоронник
- ✓ тракторист-машиніст сільськогосподарського (лісогосподарського) виробництва
- ✓ слюсар-ремонтник
- ✓ стрілець
- ✓ сторож
- ✓ вантажник
- ✓ робітник з благоустрою
- ✓ дорожній робітник.



#### Жінки

- ✓ підсобний робітник
- ✓ продавець продовольчих товарів
- ✓ продавець непродовольчих товарів
- ✓ продавець-консультант
- ✓ прибиральник службових приміщень
- ✓ кухар
- ✓ бухгалтер
- ✓ укладальник-пакувальник
- ✓ молодша медична сестра (молодший медичний брат) (санітарка, санітарка-прибиральниця, санітарка-буфетниця, санітар, санітар-буфетник та ін.)
- ✓ в'язальник схемних джгутів, кабелів та шнурів