



ПОПИТ ТА ПРОПОЗИЦІЯ НА ЗАРЕЄСТРОВАНОМУ РИНКУ ПРАЦІ ЧЕРКАСЬКОЇ ОБЛАСТІ У СІЧНІ-ЛЮТОМУ 2021 РОКУ

www.dcz.gov.ua



Попит та пропозиція на зареєстрованому ринку праці у січні-лютому 2021 року

У січні-лютому 2021 року ринок праці знаходився під впливом загострення фінансово-економічної ситуації внаслідок як зовнішніх, так і внутрішніх факторів, зокрема запровадження обмежувальних заходів для запобігання поширенню коронавірусу.

У січні-лютому 2021 року роботодавці проінформували центри зайнятості про наявність 4657 вакансій, що на 28% менше, ніж у січні-лютому 2020 року.

Структура вакансій **за видами економічної діяльності** була наступною: 17% вакансій пропонувалося на підприємствах переробної промисловості; 15% - в сільському, лісовому та рибному господарствах, 14% – у державному управлінні і обороні, 14% – в оптовій та роздрібній торгівлі, 8% – в охороні здоров'я та наданні соціальної допомоги.

За професійними групами: найбільший попит роботодавців спостерігався на робітників з обслуговування, експлуатації та контролювання за роботою технологічного устаткування, складання устаткування та машин - 18% (водій *автотранспортних засобів, тракторист-машиніст*), кваліфікованих робітників з інструментом – 17% (*в'язальник схемних джгутів, слюсар-ремонтник, швачка*).

Станом на 1 березня 2021 року кількість актуальних вакансій, заявлених роботодавцями до обласної служби зайнятості становила 1049 одиниць, що на 19% менше, ніж на відповідну дату минулого року.

За видами економічної діяльності, більшість вакансій налічувалося на підприємствах сільського господарства (25%), переробної промисловості (20%), оптової та роздрібної торгівлі (13%), у сфері освіти майже (9%).

У професійному розрізі, найбільше вакансій пропонувалося для працевлаштування: робітників з обслуговування, експлуатації устаткування та машин (28%); кваліфікованих робітників з інструментом (18%); працівників сфери торгівлі та послуг (13%) професіоналів (10%); фахівців (10%); некваліфікованих працівників (9%) керівників, менеджерів (8%) .

У січні-лютому 2021 року послугами обласної служби зайнятості скористалися 51,0 тис. безробітних громадян, що на 5% більше, ніж у січні-лютому 2020 року.



Попит та пропозиція на зареєстрованому ринку праці у січні-лютому 2021 року

За видами економічної діяльності, серед безробітних, які мали професійний досвід, 32% раніше працювали у сільському господарстві; 16% – в оптовій та роздрібній торгівлі; по 13% – на підприємствах переробної промисловості та у державному управлінні й соціальному страхуванні.

За професійними групами, серед зареєстрованих безробітних переважають робітники з обслуговування, експлуатації устаткування (22%); працівники сфери торгівлі та послуг (16%);, представники найпростіших професій (15%); керівники, менеджери (12%);

Станом на 1 березня 2021 року послуги обласної служби зайнятості отримували **24,9 тис. зареєстрованих безробітних**, що на 22,1% більше, ніж на відповідну дату минулого року.

За статтю: у загальній кількості зареєстрованих безробітних, чоловіки становили – 12,2 тис. осіб (або 49%), жінки – 12,7 тис. осіб (або 51%).

За віковими групами: 28% зареєстрованих безробітних були у віці до 35 років; 28% – у віці від 35 до 44 років; 30% – у віці від 45 до 55 років; 14% – понад 55 років.

За освітою: понад 41% зареєстрованих безробітних мали вищу освіту, 42% – професійно-технічну, майже 17% – загальну середню освіту.

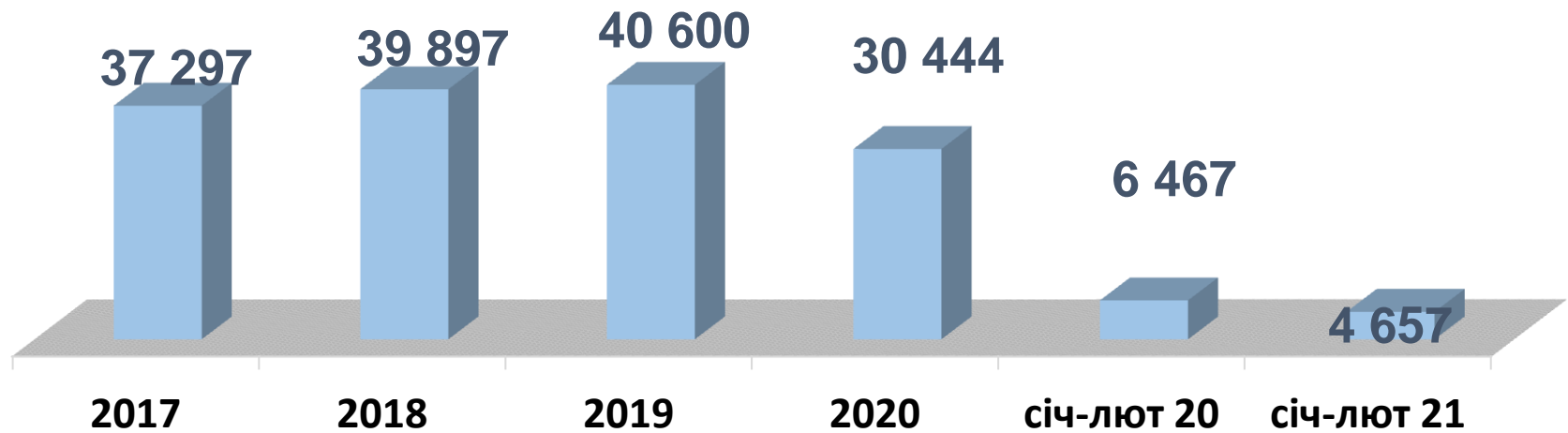
Суттєвим залишається дисбаланс між попитом та пропозицією робочої сили. **Станом на 1 березня 2021 року**, в середньому по області, **на одне вільне робоче місце претендувало 24 безробітних** (на 1 березня 2020 року – 16 осіб).

Найбільша невідповідність попиту на робочу силу та її пропозиції у професійно-кваліфікаційному розрізі спостерігалася серед кваліфікованих робітників сільського господарства (на 1 вакансію претендували 105 осіб), працівників найпростіших професій (38 осіб), керівників та менеджерів (38 осіб).

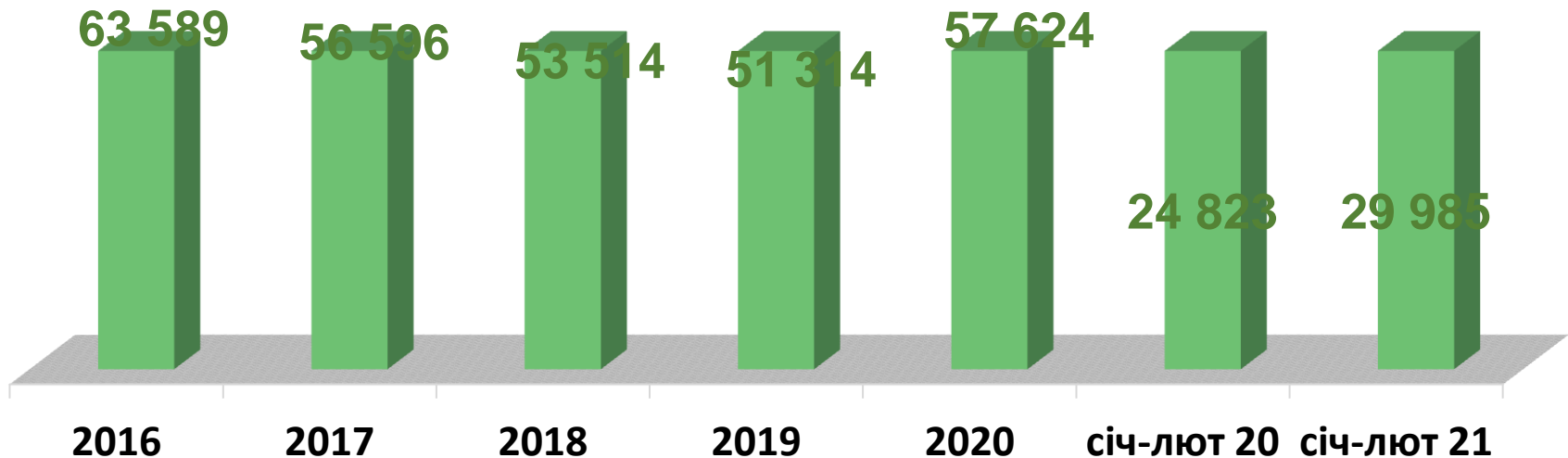
Найбільших труднощів з працевлаштуванням зазнають представники таких професій: економіст, юрист, бухгалтер. Наприклад: для 106 безробітних економістів на 1 березня було 6 вакансій, для 54 безробітних юристів – 2 вакансії, для 187 менеджерів – 2 вакансії.

Нестача кадрів в січні-лютому 2021 року спостерігалася серед представників таких професій: в'язальник схемних джгутів, кабелів та шнурів, лікар-терапевт, лікар загальної практики-сімейний лікар, фрезерувальник, ресепшійніст, складальник виробів, машиніст автовишки та автогідропідіймача.

Кількість вакансій, одиниць



Кількість безробітних, осіб



Попит та пропозиція на зареєстрованому ринку праці у січні-лютому 2021 року

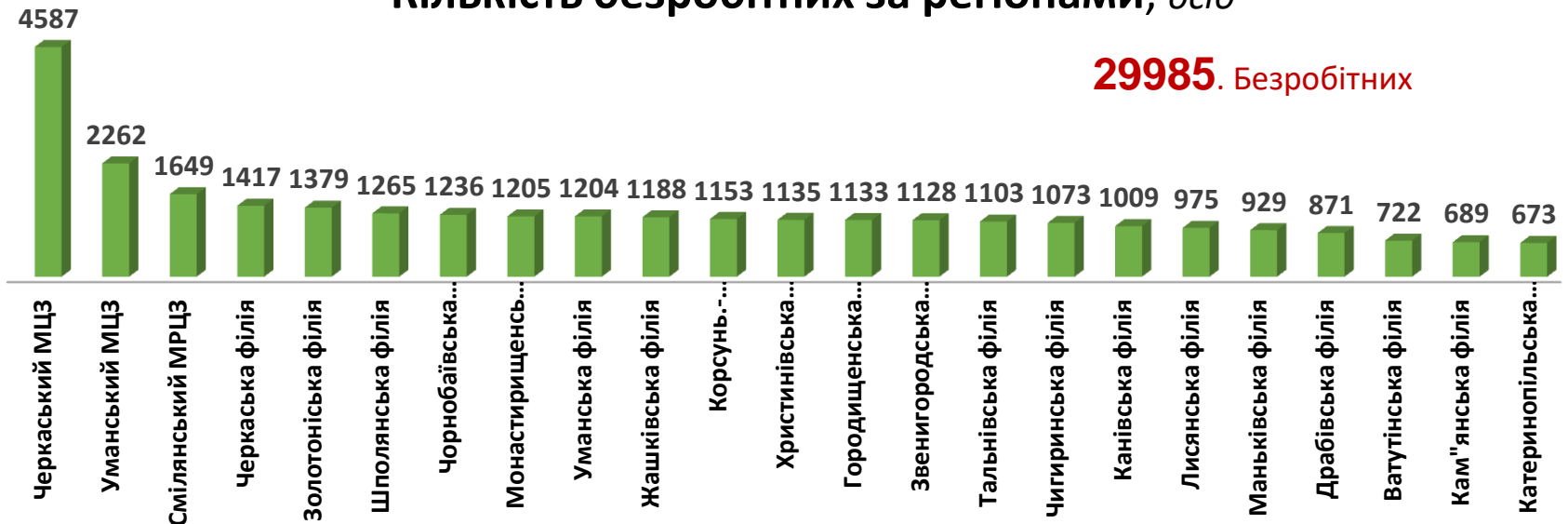
Кількість вакансій за регіонами, одиниць

4657 Вакансій



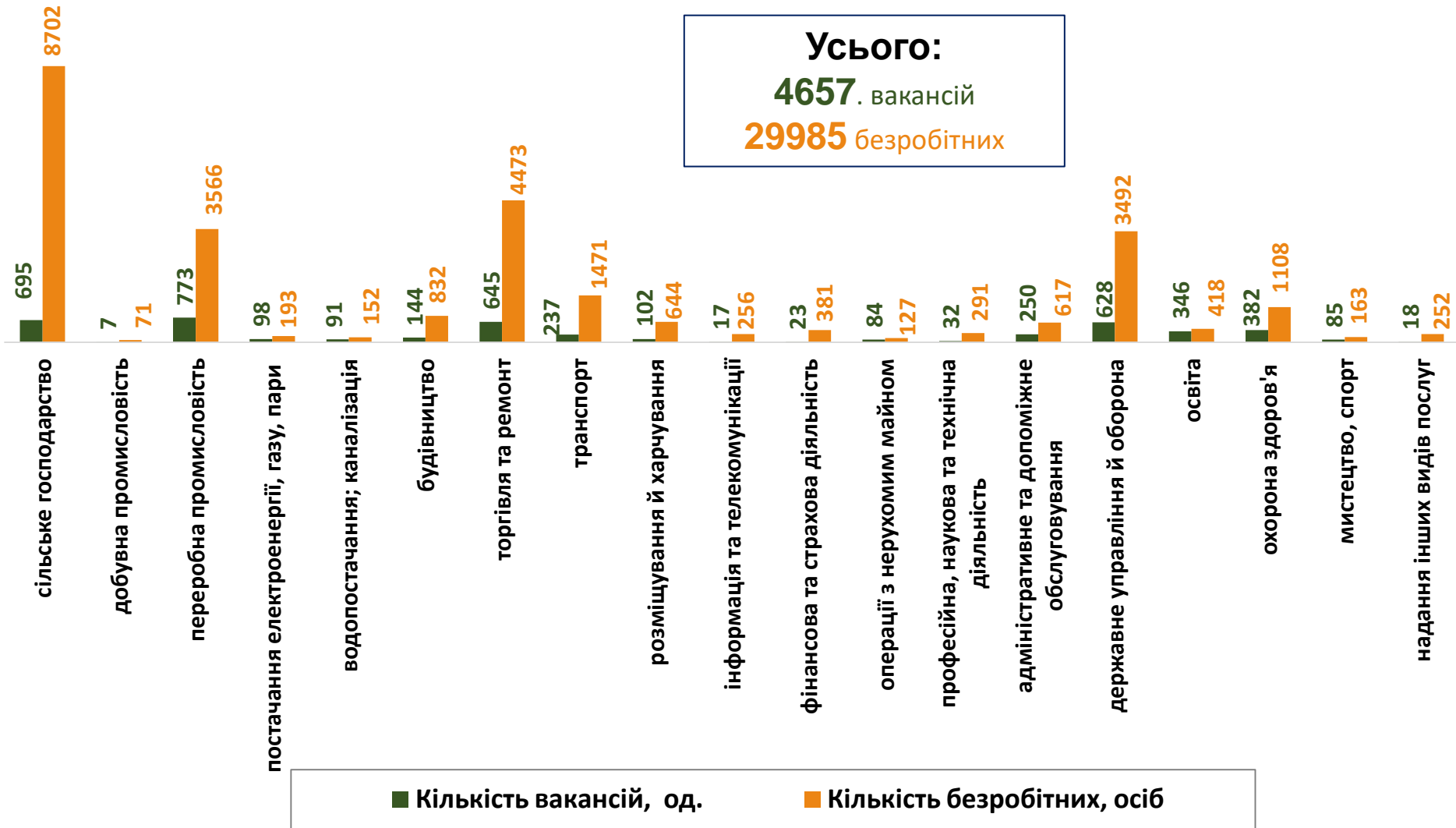
Кількість безробітних за регіонами, осіб

29985. Безробітних



Кількість вакансій та кількість безробітних у січні-лютому 2021 року

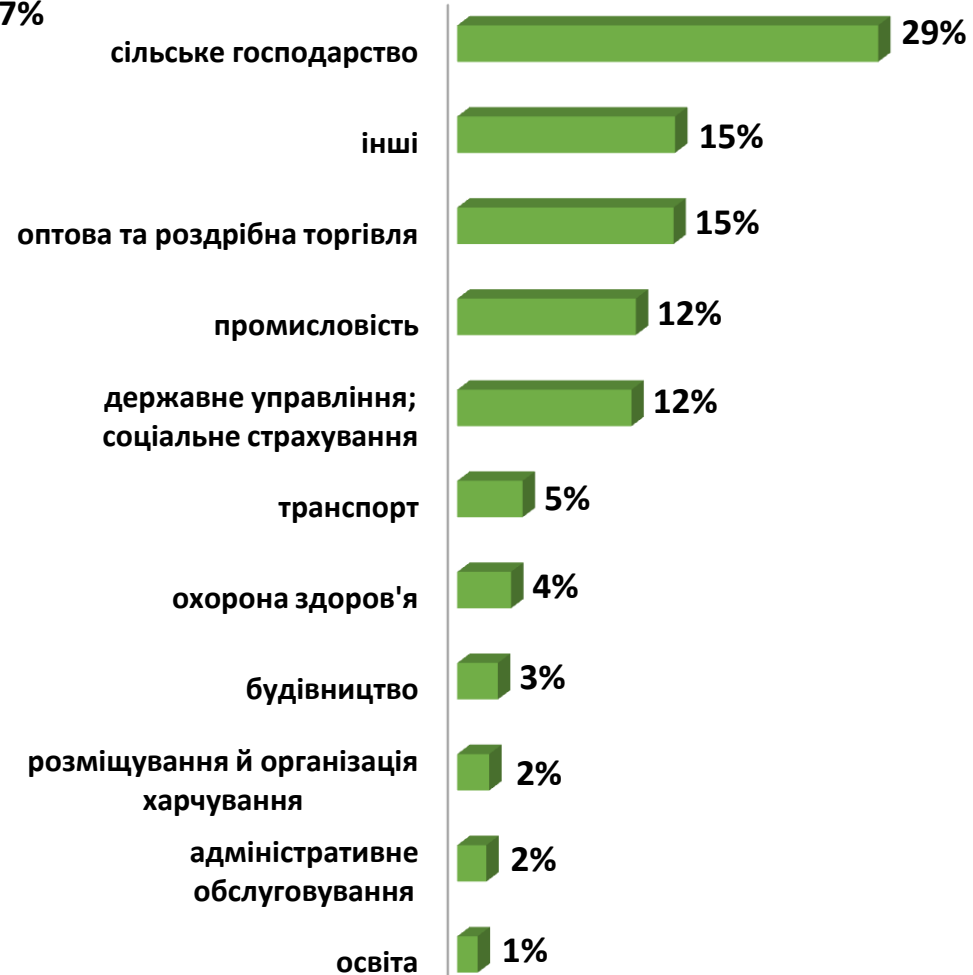
За видами економічної діяльності



Структура вакансій за КВЕД, %

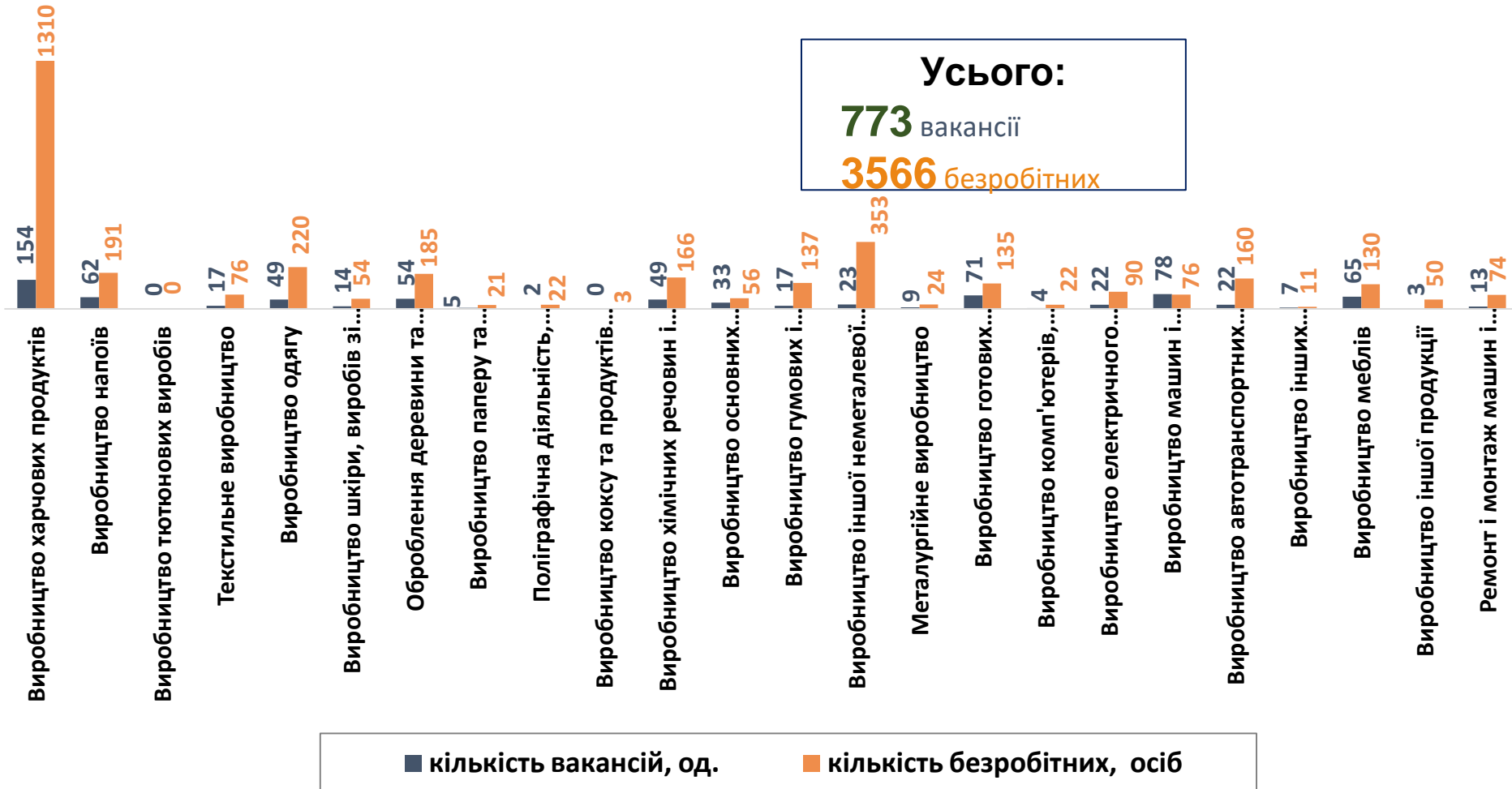


Структура безробітних за КВЕД, %



Кількість вакансій та кількість безробітних у січні-лютому 2021 року

за окремими видами переробної промисловості



Структура вакансій за видами переробної промисловості, %

773. вакансії

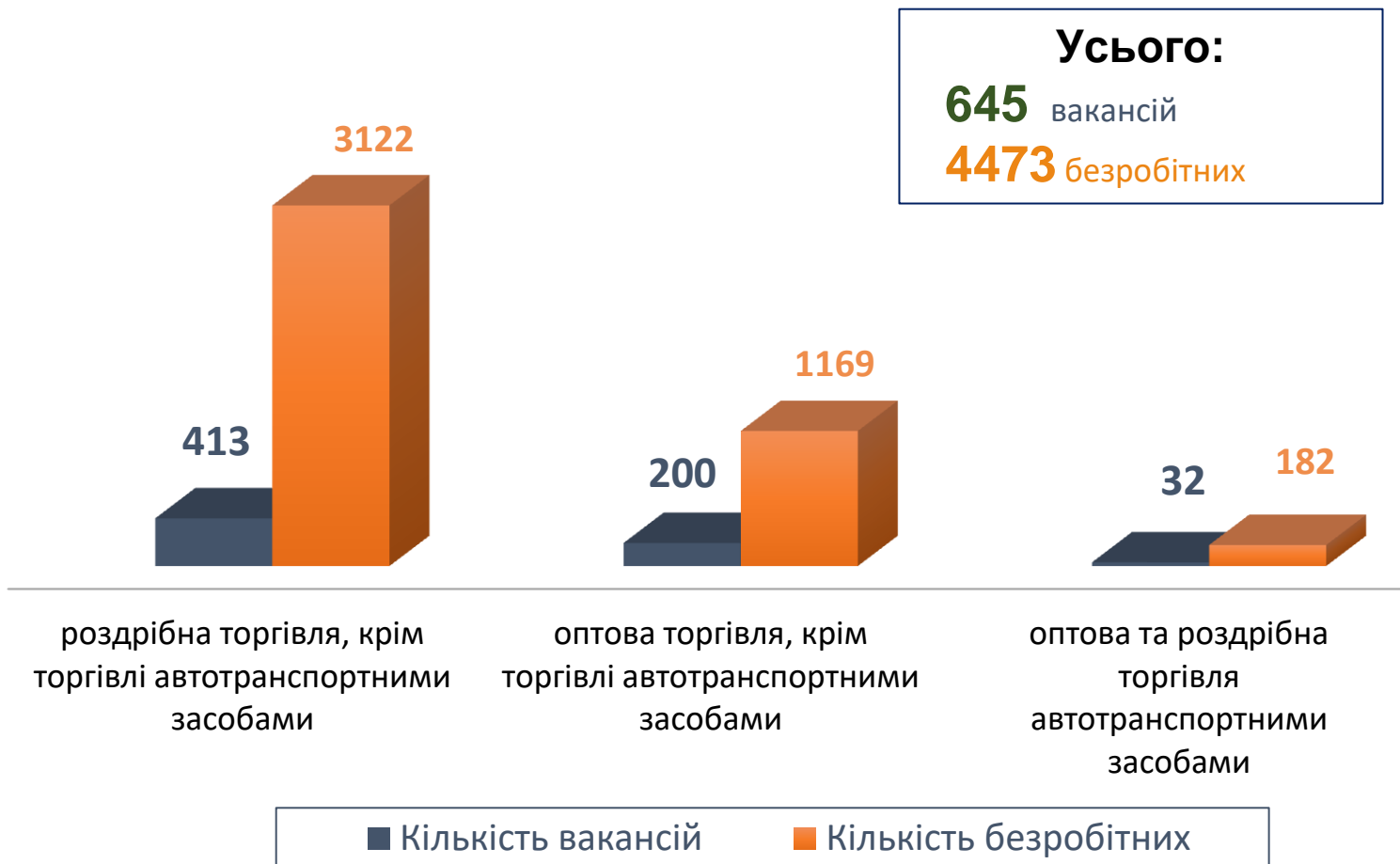


Структура безробітних за видами переробної промисловості, %

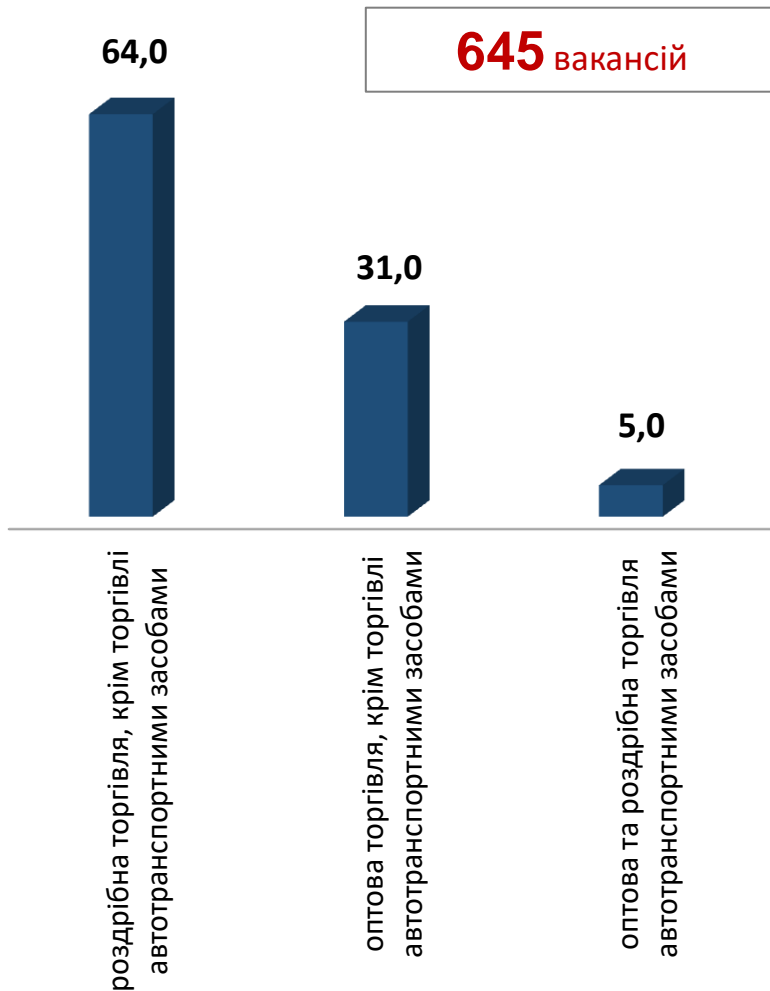
3566 безробітних були зайнятими
у переробній промисловості у січні-лютому
2021 року



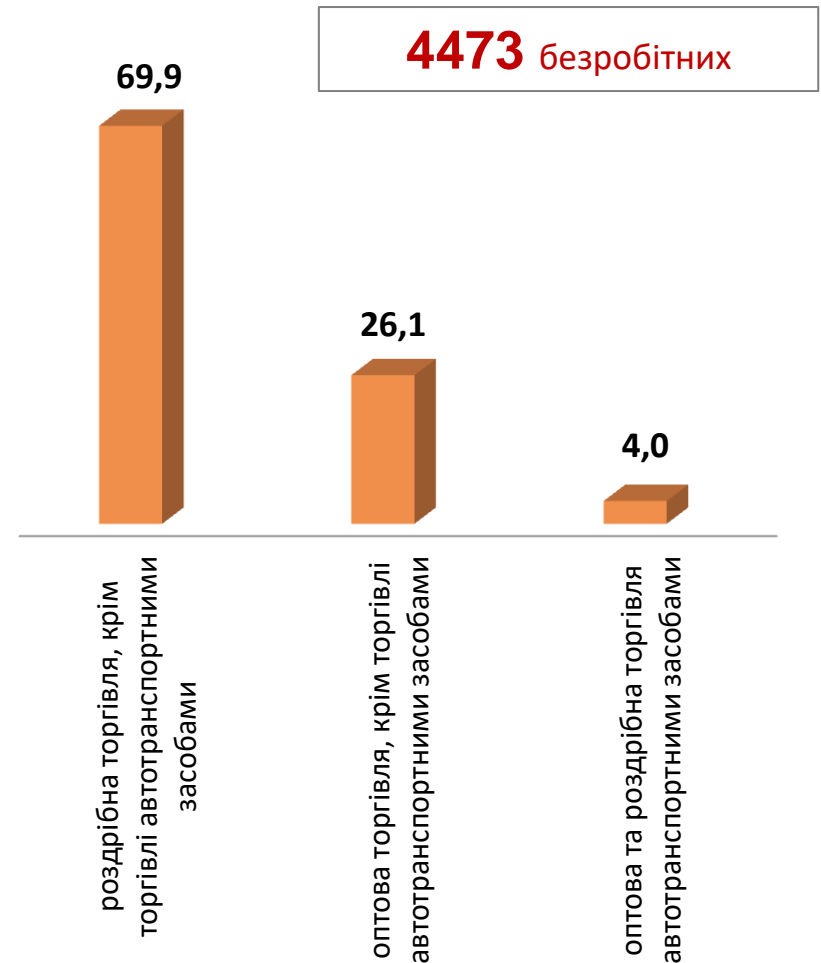
Кількість вакансій та кількість безробітних за видами оптової та роздрібної торгівлі



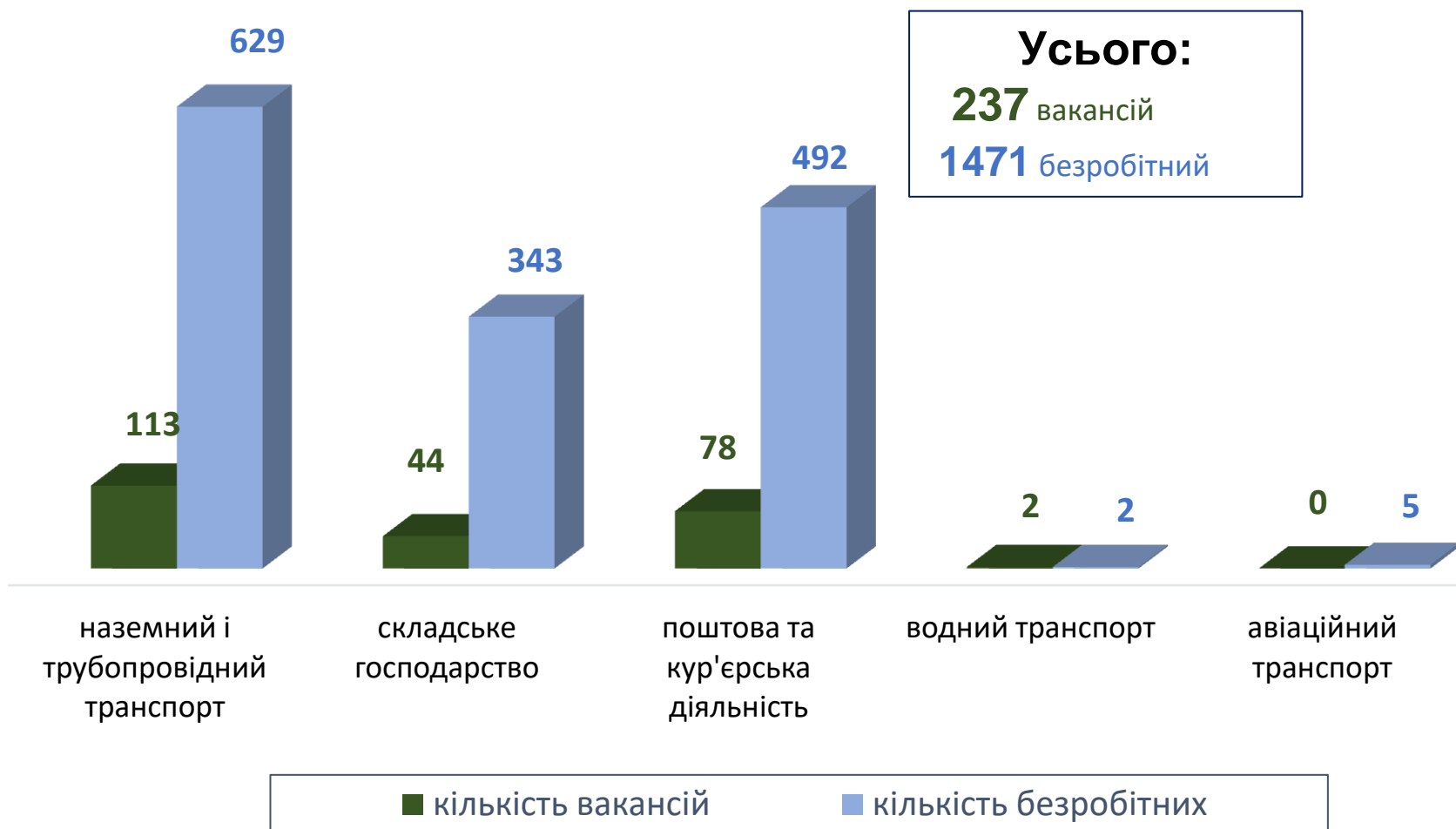
Структура вакансій за видами оптової та роздрібної торгівлі, %



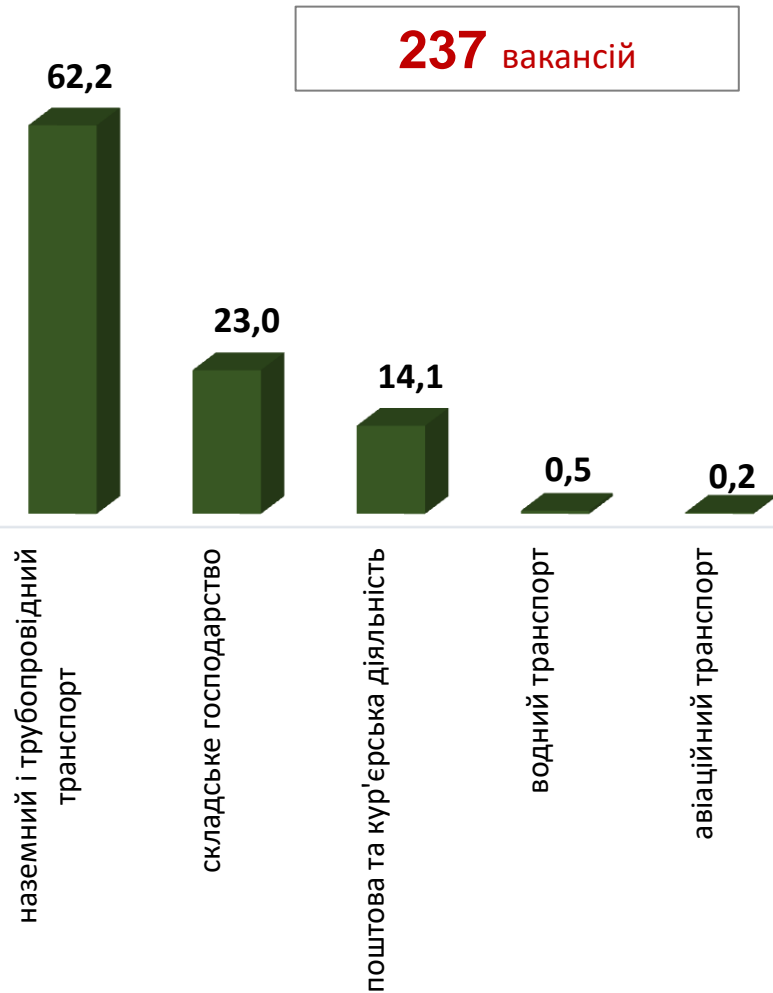
Структура безробітних за видами оптової та роздрібної торгівлі, %



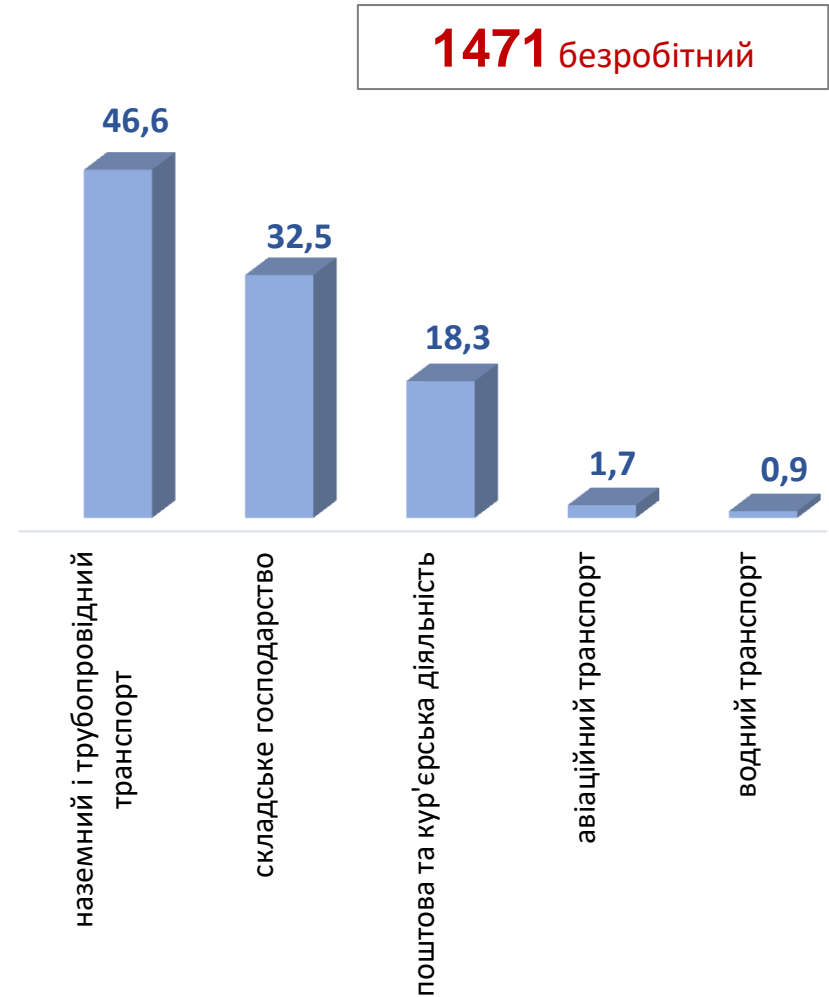
Кількість вакансій та кількість безробітних за видами транспортної діяльності



Структура вакансій за видами транспортної діяльності, %



Структура безробітних за видами транспортної діяльності, %



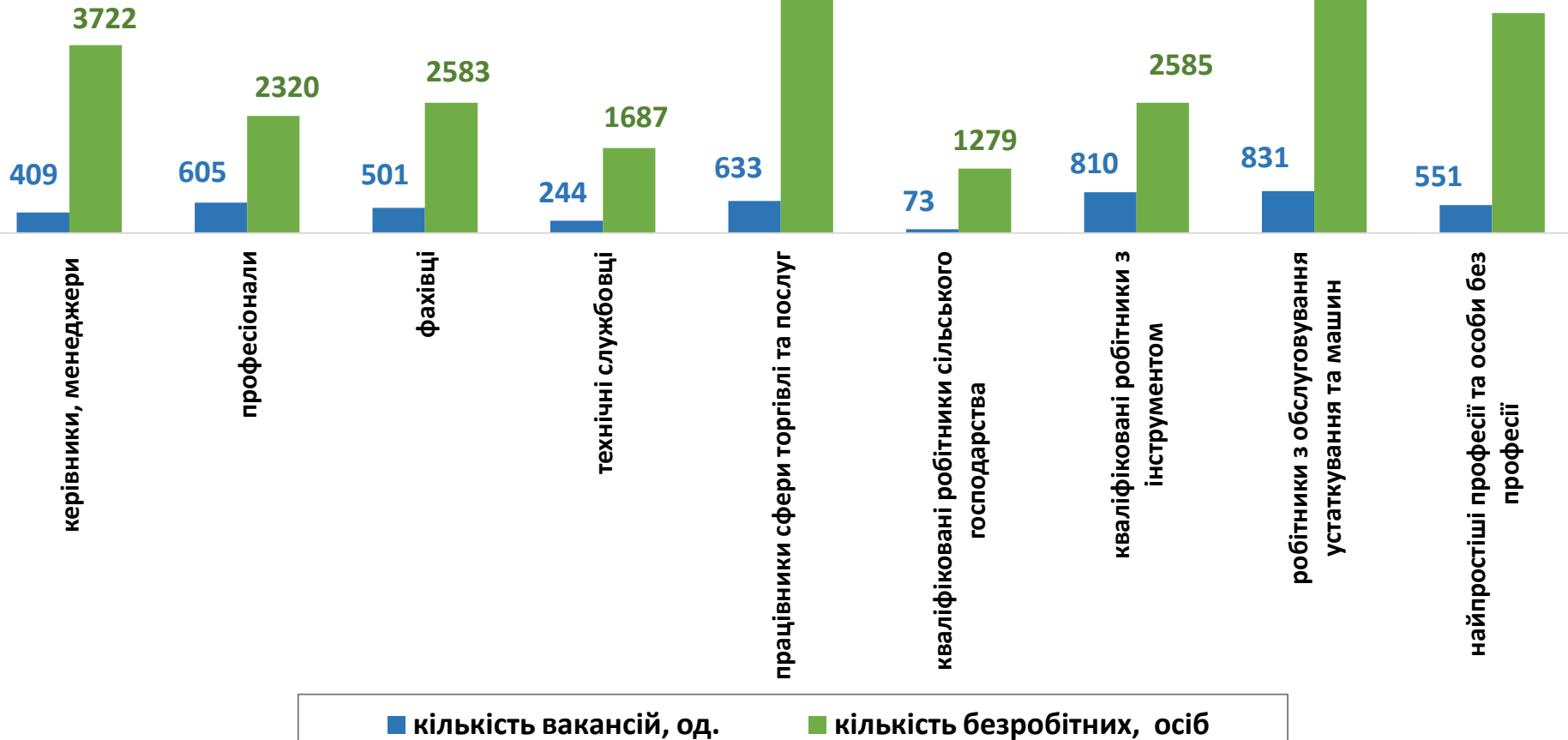
Кількість вакансій та кількість безробітних у січні-лютому 2021 року

За професійними групами

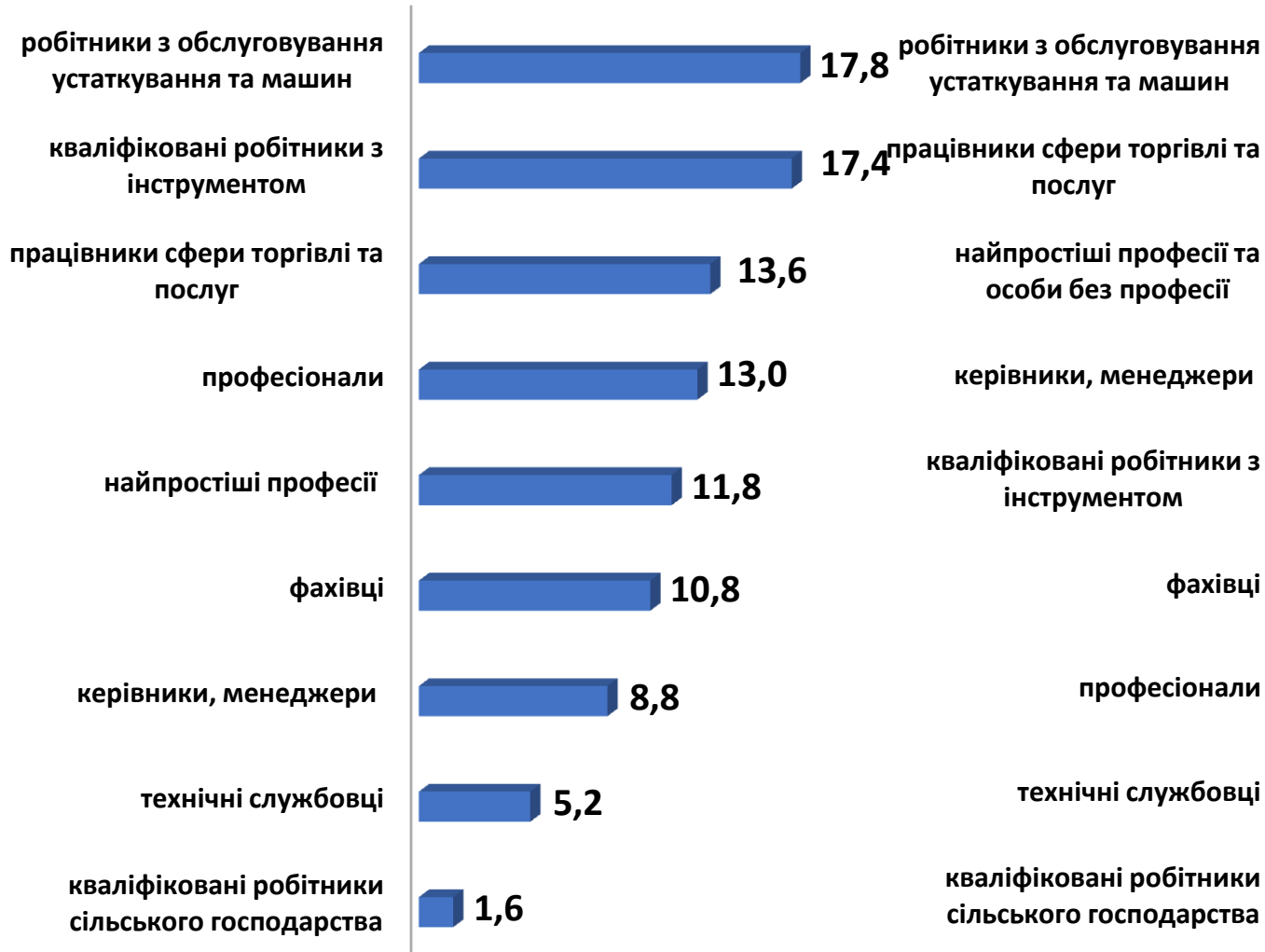
Усього:

4657 вакансій

29985 безробітних



Структура вакансій за професійними групами, %



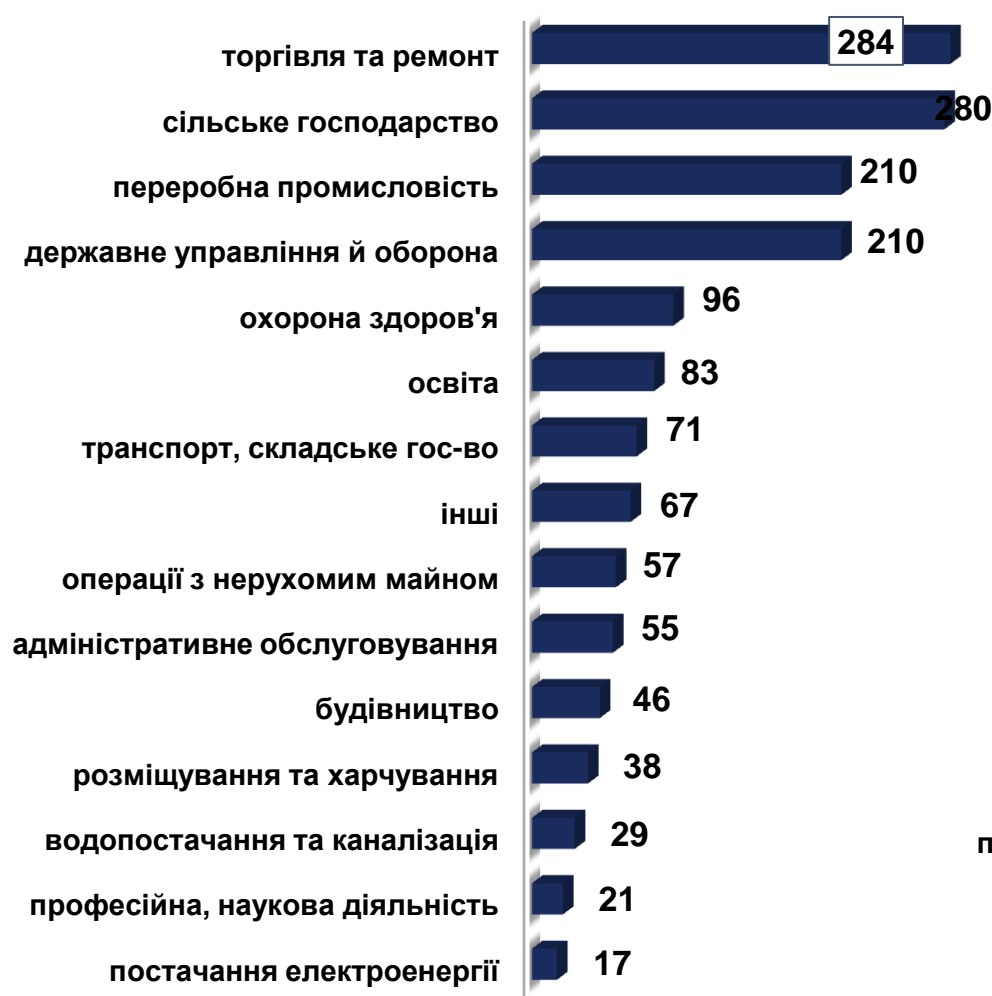
Структура безробітних за професійними групами, %



Кількість безробітних, працевлаштованих у січні-лютому 2021 року, осіб

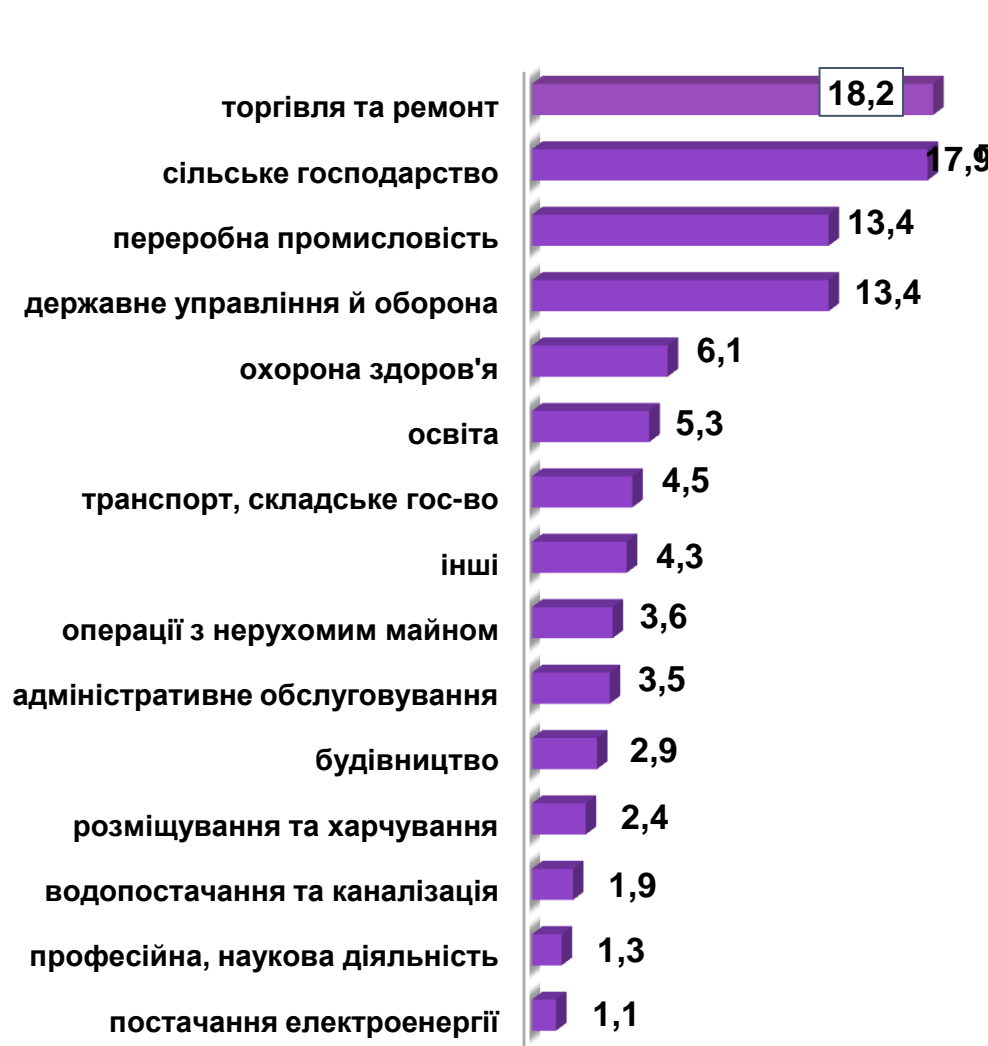
За видами економічної діяльності

За професійними групами



Структура безробітних, працевлаштованих у січні-лютому 2021 року, %

За видами економічної діяльності



За професійними групами

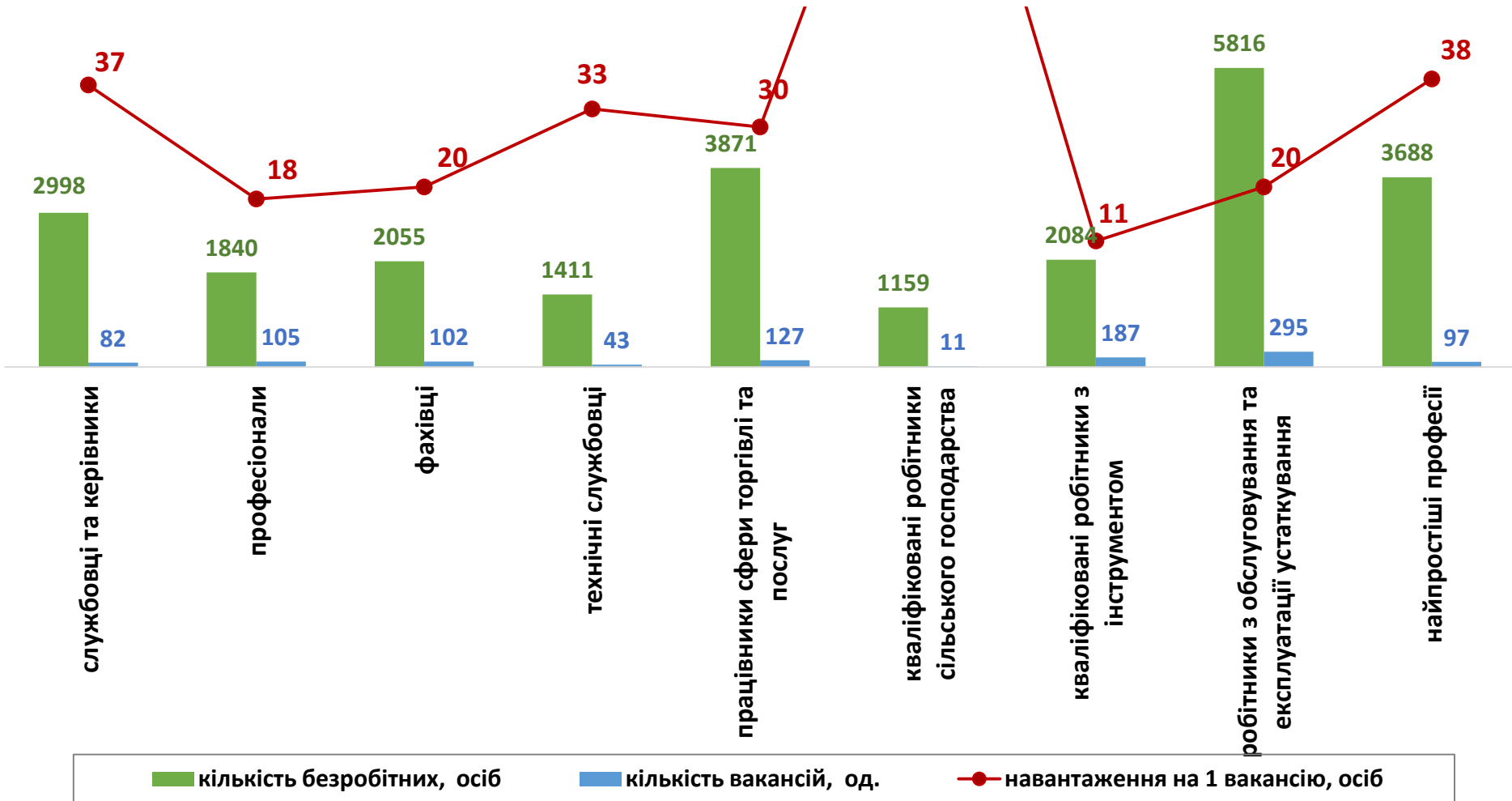


Кількість претендентів на 1 вакансію, станом на кінець місяця, осіб

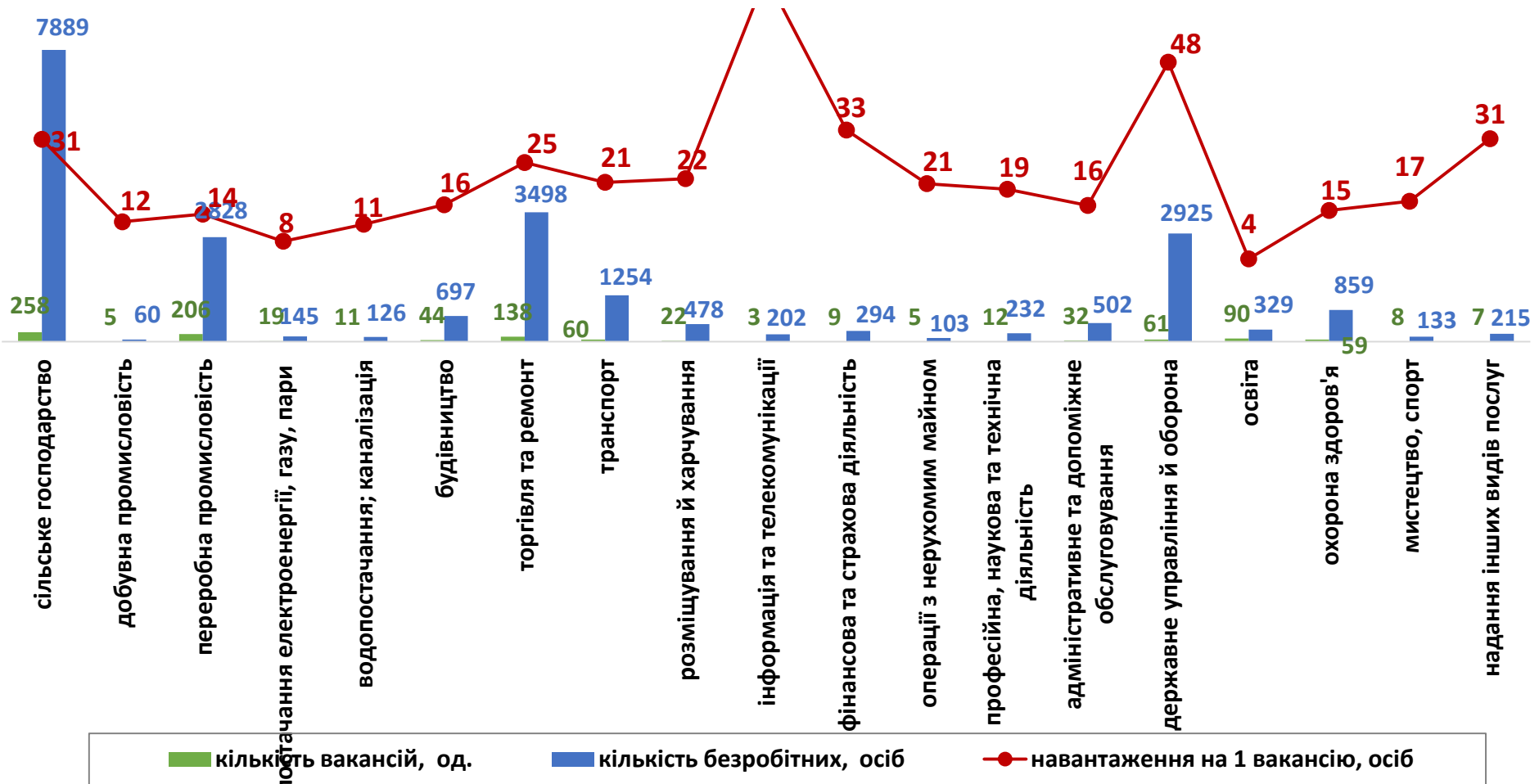


Кількість зареєстрованих безробітних, кількість вакансій та кількість претендентів на 1 вакансію, станом на 1 березня 2021 р.

За професійними групами



**Кількість зареєстрованих безробітних, кількість вакансій
та кількість претендентів на 1 вакансію, станом на 1 березня 2021 р.
За видами економічної діяльності**



Професії, за якими кількість вакансій є найбільшою, станом на 1 березня 2021 року за професійними групами **ТОП-10**

Керівники, менеджери

Головний бухгалтер

начальник відділу

менеджер (управитель) із збуту

менеджер (управитель)

заступник директора

завідувач господарства

завідувач складу

керівник структурного підрозділу - головний спеціаліст

начальник відділення

майстер

Професіонали, фахівці

Спеціаліст державної служби (місцевого
самоврядування)

бібліотекар

економіст

Викладач закладу вищої освіти

Вчитель закладу загальної середньої освіти

інженер

юрисконсульт

агроном

інженер з охорони праці

консультант



**Професії, за якими кількість вакансій є найбільшою, станом на 1 березня 2021 року
за професійними групами **ТОП-10****

Технічні службовці

Діловод

листоноша (поштар)

адміністратор

касир торговельного залу

оператор комп'ютерного набору

оператор поштового зв'язку

касир квитковий

обліковець

секретар

адміністратор (господар) залу

Працівники сфери торгівлі та послуг

Продавець-консультант

продавець продовольчих товарів

кухар

продавець непродовольчих товарів

соціальний робітник

охоронник

молодша медична сестра (молодший медичний брат)
(санітарка.)

офіціант

бармен

молодша медична сестра (молодший медичний брат)
з догляду за хворими



**Професії, за якими кількість вакансій є найбільшою, станом на 1 березня 2021 року
за професійними групами **ТОП-10****

**Кваліфіковані робітники
сільського господарства**

Тваринник

оператор машинного доїння

птахівник

овочівник

робітник з догляду за тваринами

дояр

санітар (ветеринарна медицина)

оератор свинарських комплексів і механізованих ферм

Оператор інкубаторно-птахівничої станції

**Кваліфіковані робітники
з інструментом**

В'язальник схемних джгутів, кабелів та шнурів

швачка

слюсар-ремонтник

слюсар з механоскладальних робіт

електромонтер з ремонту та обслуговування
електроустаткування

електрогазозварник

робітник з комплексного обслуговування й ремонту
будинків

слюсар-сантехнік

верстатник деревообробних верстатів

Професії, за якими кількість вакансій є найбільшою, станом на 1 березня 2021 року за професійними групами **ТОП-10**

Робітники з обслуговування устаткування

Водій автотранспортних засобів

тракторист-машиніст сільськогосподарського
(лісгосподарського) виробництва

тракторист

токарь

машиніст (кочегар) котельної

дорожній робітник.

оператор котельні

складальник виробів

оператор лінії у виробництві харчової продукції
(виробництво напоїв)

фрезерувальник

Найпростіші професії

Підсобний робітник

прибиральник службових приміщень

вантажник

сторож

двірник

кухонний робітник

прибиральник виробничих приміщень

доглядач

черговий по гуртожитку

опалювач



Попит та пропозиція на зареєстрованому ринку праці у січні-лютому 2021 року

Професії, за якими спостерігався найбільший дефіцит вакансій серед усіх професій (за Класифікатором професій), у січні-лютому 2021 року

Підсобний робітник

тракторист-машиніст сільськогосподарського (лісогосподарського) виробництва

водій автотранспортних засобів

продавець продовольчих товарів

продавець непродовольчих товарів

кухар

охоронник

бухгалтер

тракторист

продавець-консультант

прибиральник службових приміщень

рибалка прибережного лову

директор (начальник, інший керівник) підприємства

листоноша (поштар)

слюсар-ремонтник

молодша медична сестра (молодший медичний брат)

(санітарка, санітарка-прибиральниця, санітарка-буфетниця, санітар, ванітар-прибиральник, санітар-буфетник та ін.)

Професії, за якими спостерігався найбільший дефіцит кадрів серед усіх професій (за Класифікатором професій), у січні-лютому 2021 року

В'язальник схемних джгутів, кабелів та шнурів

викладач-стажист

лікар-терапевт

лікар загальної практики-сімейний лікар

фрезерувальник

начальник відділу

лікар-психіатр

ресепшійоніст

складальник виробів

машиніст автовишки та автогідропідіймача

лікар-хірург

ерготерапевт

керівник аматорського колективу (за видами мистецтва)

електромонтер з експлуатації розподільних мереж

електромонтер охоронно-пожежної сигналізації

оператор фарбувально-сушильної лінії та агрегата