



# ПОПИТ ТА ПРОПОЗИЦІЯ НА ЗАРЕЄСТРОВАНОМУ РИНКУ ПРАЦІ ЧЕРКАСЬКОЇ ОБЛАСТІ У СІЧНІ-ЛЮТОМУ 2022 РОКУ

[www.dcz.gov.ua](http://www.dcz.gov.ua)



## Попит та пропозиція на зареєстрованому ринку праці у січні-лютому 2022 року

**У січні-лютому 2022 року роботодавці проінформували центри зайнятості та філії обласного центру зайнятості про наявність 3398 вакансій, що на 27% менше, ніж у січні-лютому 2021 року.**

Структура вакансій **за видами економічної діяльності** була наступною: 23,2% вакансій пропонувалося в сільському, лісовому та рибному господарствах; 22,9% - на підприємствах переробної промисловості; 12,5% – в оптовій та роздрібній торгівлі; 7,2- освіті; 7% - в транспорті; 6% – державному управлінні і обороні.

**За професійними групами:** найбільший попит роботодавців спостерігався на робітників з обслуговування, експлуатації та контролювання за роботою технологічного устаткування, складання устаткування та машин – 26% (водій автотранспортних засобів, тракторист-машиніст); кваліфікованих робітників з інструментом – 18,7% (в'язальник схемних джгутів, слюсар-ремонтник, швачка); найпростіших професій – 12,6%,

**Станом на 1 березня 2022 року кількість актуальних вакансій, заявлених роботодавцями до обласної служби зайнятості становила 1132 одиниці, що на 7,9% більше, ніж на відповідну дату минулого року.**

**За видами економічної діяльності, більшість вакансій налічувалася на підприємствах переробної промисловості (28,6%), підприємствах сільського**

господарства (15,6%), оптової та роздрібної торгівлі (10,2%), транспорту (10,2%), освіти (8,3%).

**У професійному розрізі, найбільше всіх поданих вакансій пропонувалося для працевлаштування: робітників з обслуговування, експлуатації устаткування та машин – 25,5% (водій, тракторист, дорожній робітник, водій навантажувача); кваліфікованих робітників з інструментом – 23,1% (слюсар-ремонтник, швачка, електромонтер, електрогазозварник); найпростіших професій -10,6% (підсобний робітник, вантажник, дворник, прибиральник службових приміщень, сторож, укладальник-пакувальник.); працівників сфери торгівлі та послуг – 10,2% (продавець, кухар, охоронник, офіціант, бармен); фахівців – 10,1% (вихователі, медична сестра, асистент вчителя, бухгалтер), професіоналів – 8,1% (бібліотекар, вчитель, інженер з охорони праці).**

**У січні-лютому 2022 року послугами обласної служби зайнятості скористалися майже 20,7 тис. безробітних громадян, що на 31% менше, ніж у січні-лютому 2021 року.**



## Попит та пропозиція на зареєстрованому ринку праці у січні-лютому 2022 року Суттєвим залишається дисбаланс між попитом та пропозицією робочої сили.

**Станом на 1 березня 2022 року, в середньому по області, на одне вільне робоче місце претендувало 14 безробітних (на 1 березня 2021 року – 24 особи).**

Найбільша невідповідність попиту на робочу силу та її пропозиції у професійно-кваліфікаційному розрізі спостерігалася серед кваліфікованих робітників сільського та лісового господарств, риборозведення та рибальства (на одну вакансію претендували 58 осіб), керівників та менеджерів (23 особи), працівників сфери торгівлі та послуг, найпростіших професій (по 22 особи).

Найбільших труднощів з працевлаштуванням зазнають представники таких професій: менеджер, економіст, спеціаліст державної служби, бухгалтер. Наприклад: для 104 менеджерів зі збуту на 1 березня актуальними були 2 вакансії; 22 юристів жодної вакансії; 239 спеціалістів державної служби було 3 вакансії, для 71 менеджера жодної вакансії.

Нестача кадрів у січні-лютому 2022 року спостерігалася серед представників таких професій: в'язальник схемних джгутів, кабелів та шнурів, електромонтер з ремонту та обслуговування електроустаткування, кравець, водій тролейбуса, поліцейський патрульної служби

**За видами економічної діяльності,** серед безробітних, які мали професійний досвід, 29,6% раніше працювали у сільському господарстві; 16% – у державному управлінні й соціальному страхуванні; 15% – в оптовій та роздрібній торгівлі; 10,9% – на підприємствах переробної промисловості.

**За професійними групами,** серед зареєстрованих безробітних переважають робітники з обслуговування, експлуатації устаткування (20,9%); працівники сфери торгівлі та послуг (15,7%); представники найпростіших професій (15,9%); керівники, менеджери (11,5%).

**Станом на 1 березня 2022 року** послуги обласної служби зайнятості отримували **16,4 тис. зареєстрованих безробітних,** що на 34,4% менше, ніж на відповідну дату минулого року.

**За статтю:** у загальній кількості зареєстрованих безробітних, чоловіки становили – 7,6 тис. осіб (або 46,4%), жінки – 8,8 тис. осіб (або 53,6%).

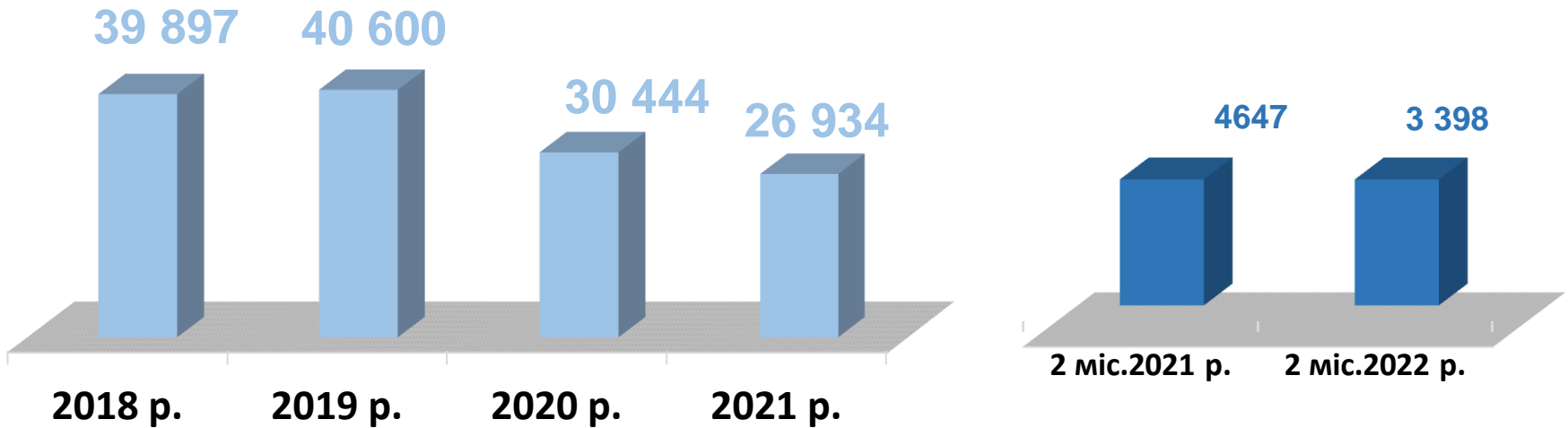
**За віковими групами:** 24,1% зареєстрованих безробітних були у віці до 35 років; 27,9% – у віці від 35 до 45 років; 31,8% – у віці від 45 до 55 років; 16,2% – понад 55 років.

**За освітою:** 42,4% зареєстрованих безробітних мали вищу освіту, 41,5% – професійно-технічну, 16,1% – загальну середню освіту.

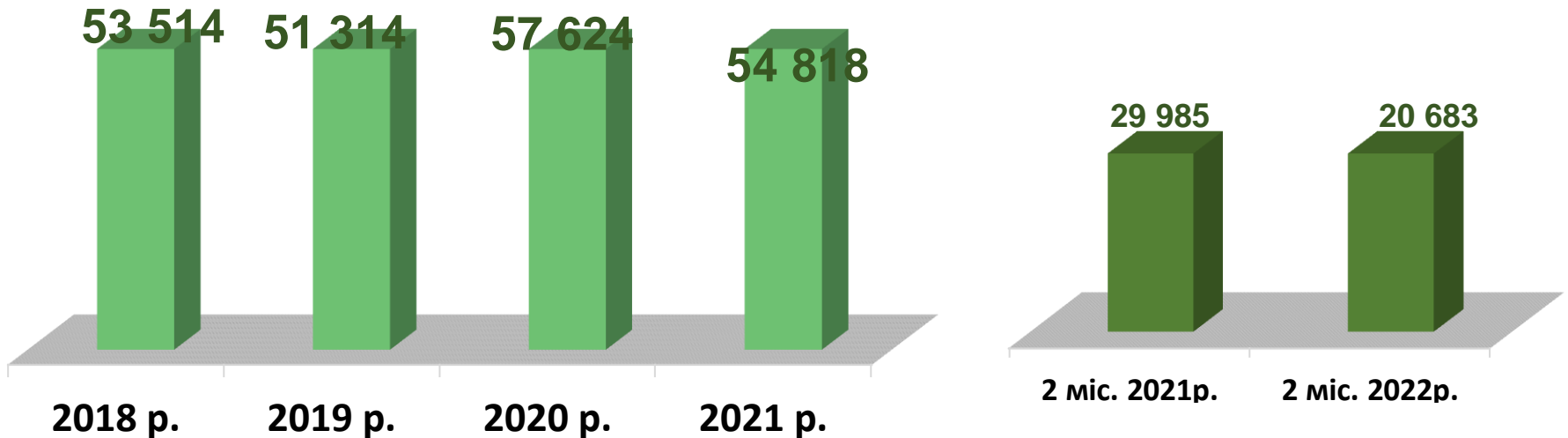


Попит та пропозиція на зареєстрованому  
ринку праці у січні-лютому 2022 року

### Кількість вакансій, одиниць

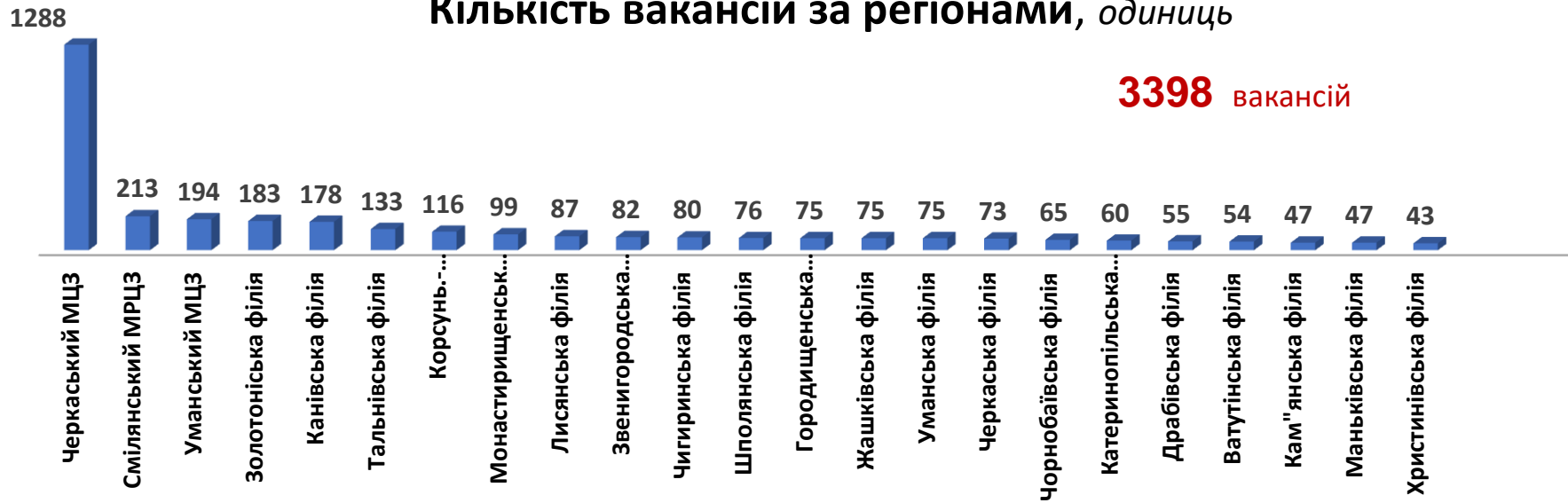


### Кількість безробітних, осіб

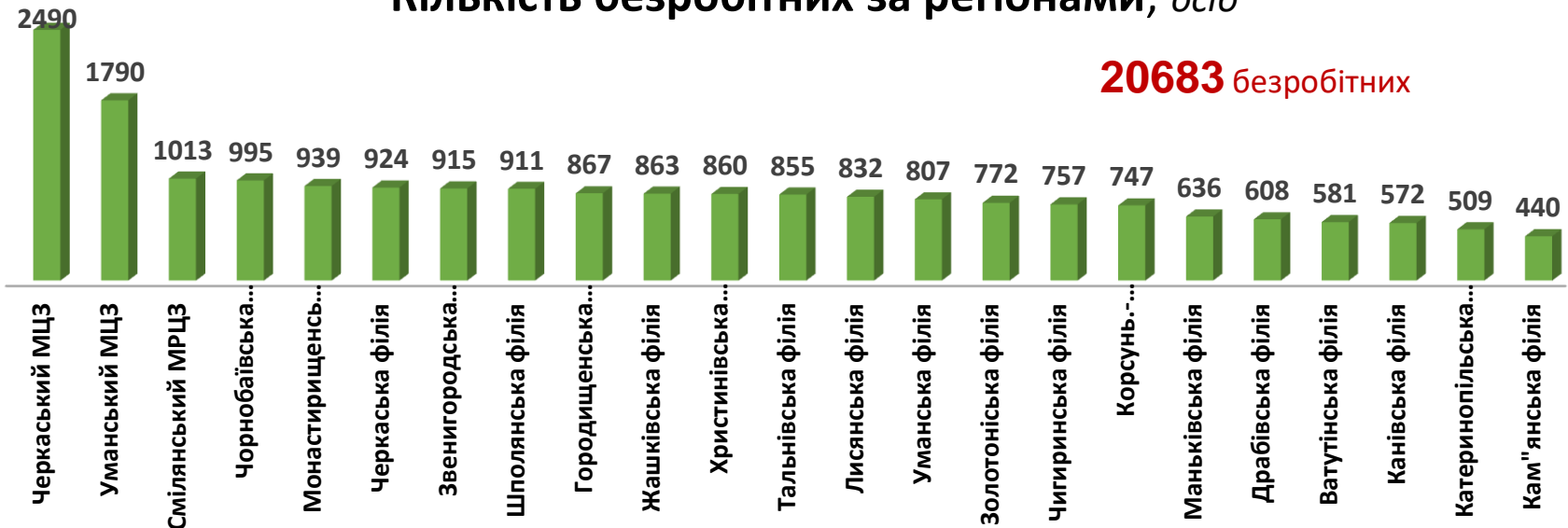


## Попит та пропозиція на зареєстрованому ринку праці у січні-лютому 2022 року

### Кількість вакансій за регіонами, одиниць



### Кількість безробітних за регіонами, осіб



## Кількість вакансій та кількість безробітних у січні-лютому 2022 року За видами економічної діяльності

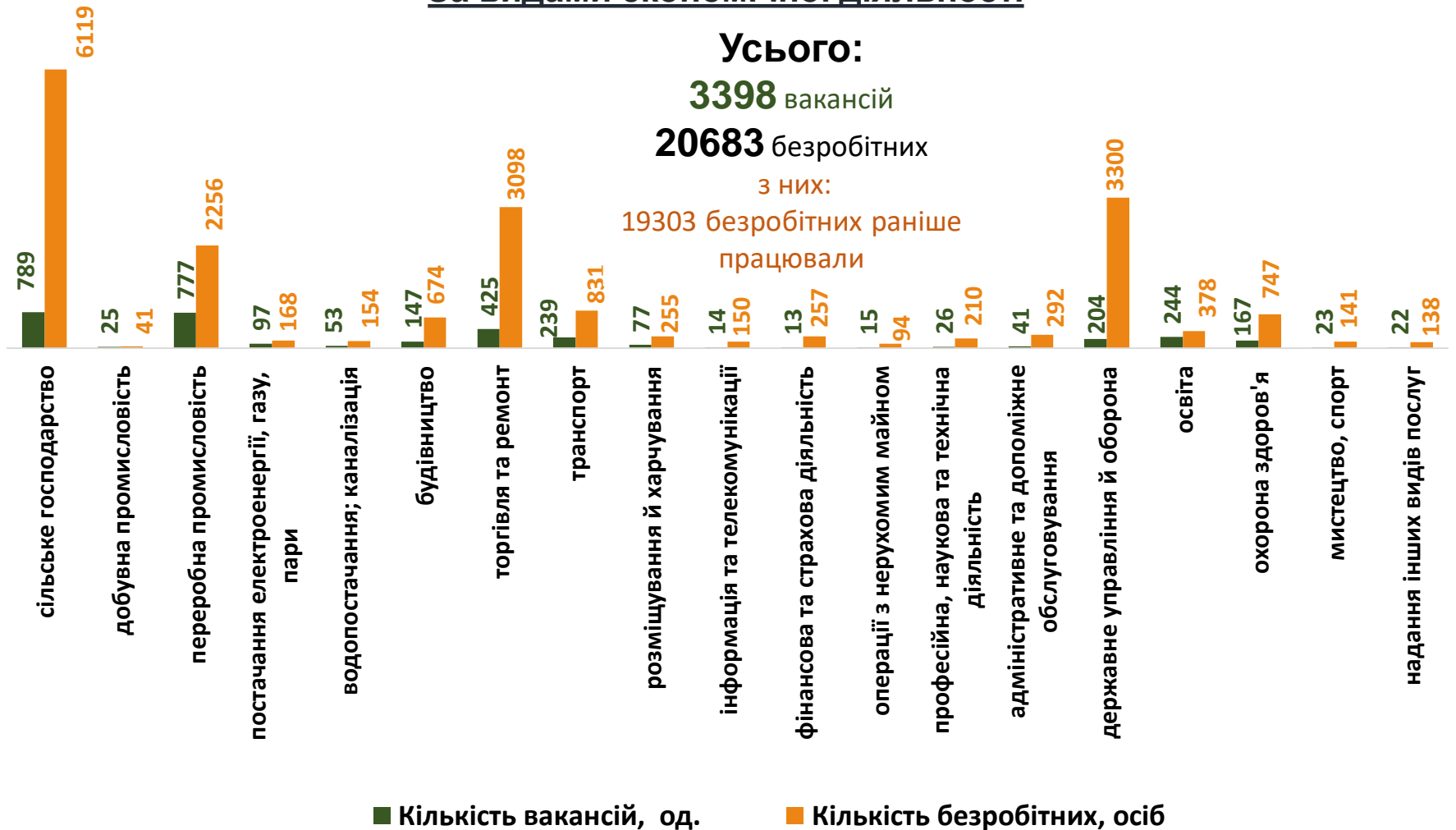
Усього:

**3398** вакансій

**20683** безробітних

з них:

19303 безробітних раніше  
працювали



## Кількість безробітних за статтю

(за статтю та видами економічної діяльності підприємств, на яких вони раніше працювали)



**9426** чоловіків

з них:

**9038** чоловіків

раніше працювали

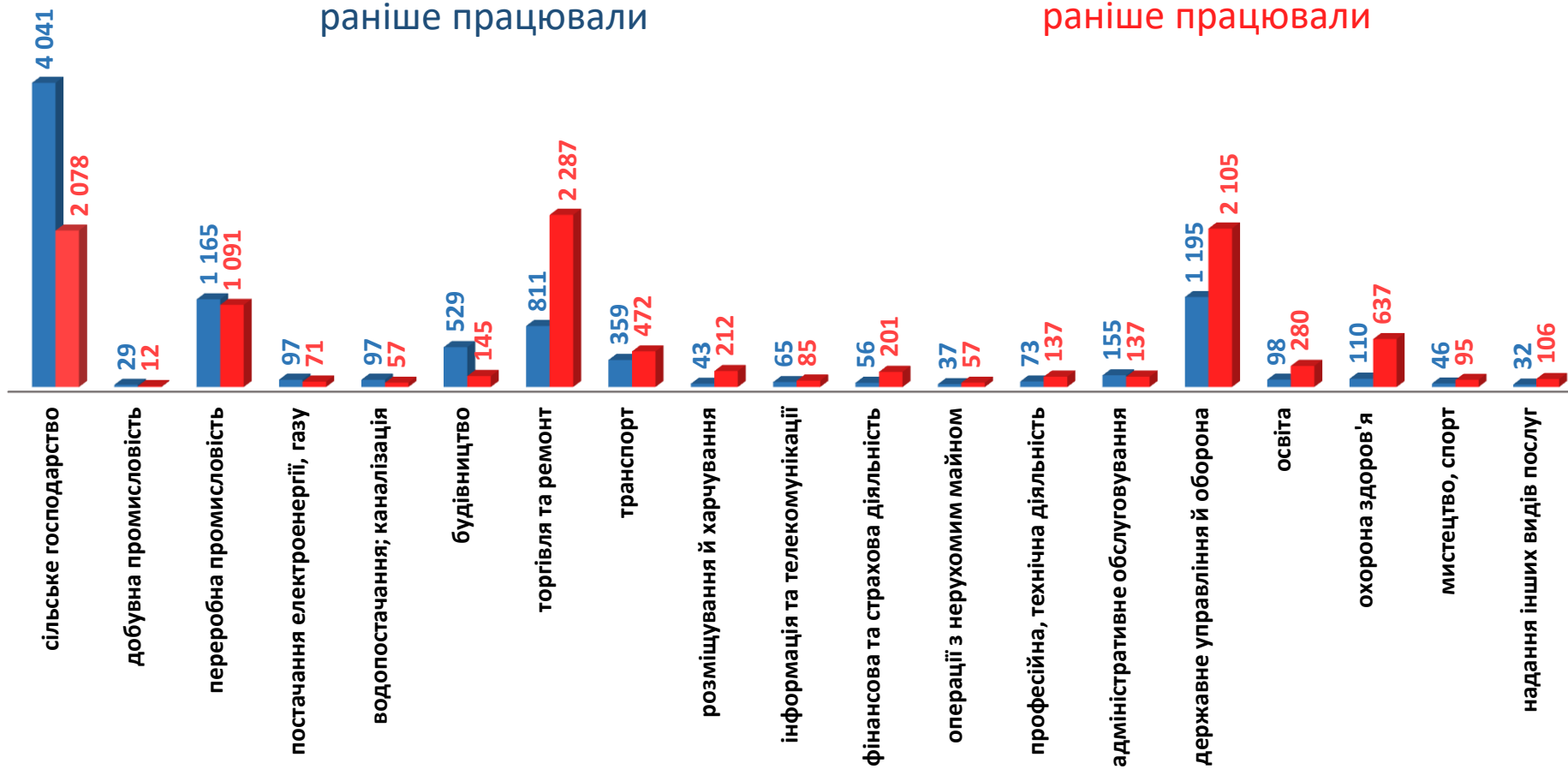


**11259** жінок

з них:

**10265** жінок

раніше працювали





## Попит та пропозиція на зареєстрованому ринку праці у січні-лютому 2022 року

### Структура вакансій, % (за видами економічної діяльності)

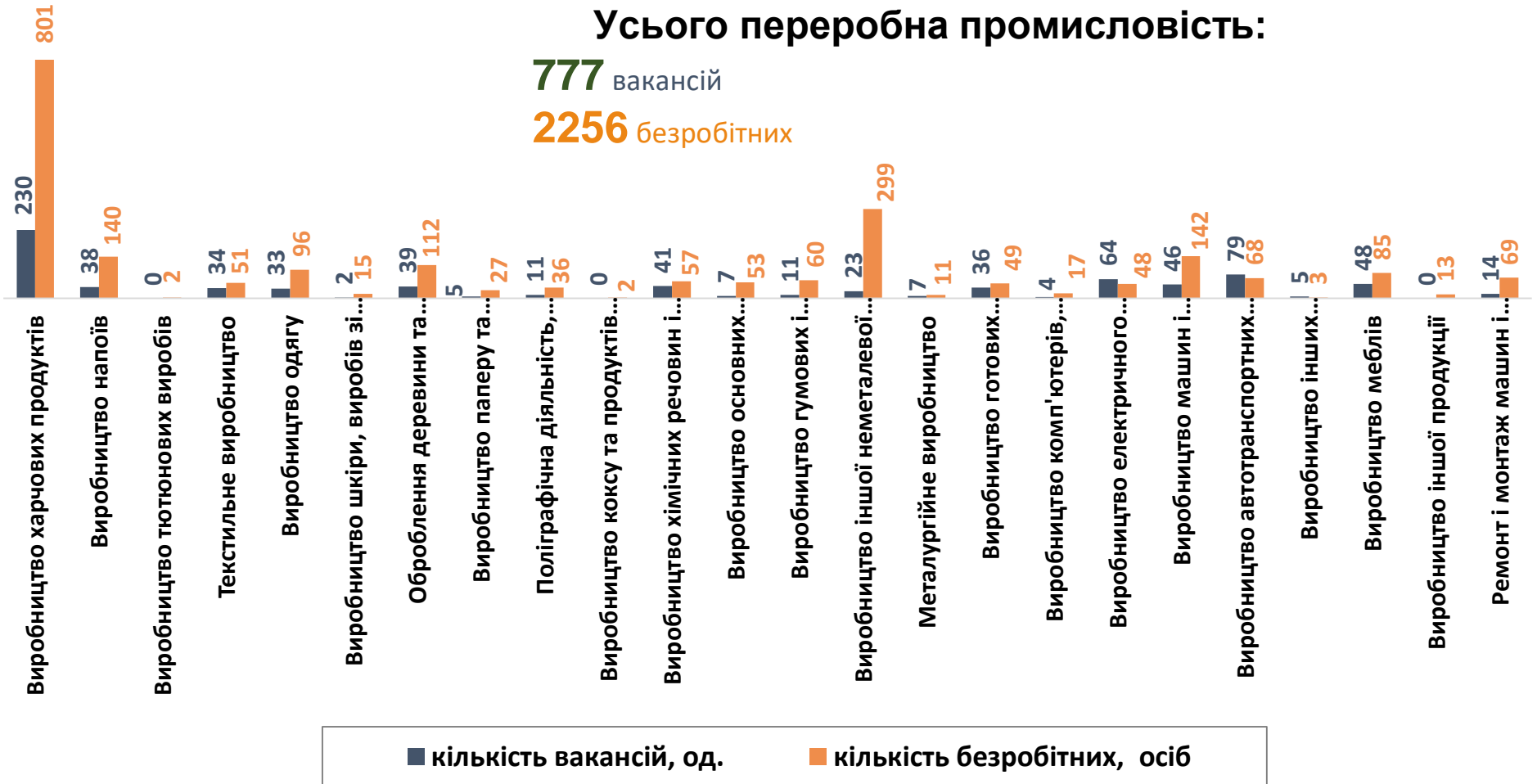


### Структура безробітних, % (за видами економічної діяльності, на яких вони раніше працювали)





## Кількість вакансій та кількість безробітних у січні-лютому 2022 року за окремими видами переробної промисловості



## Кількість безробітних за статтю

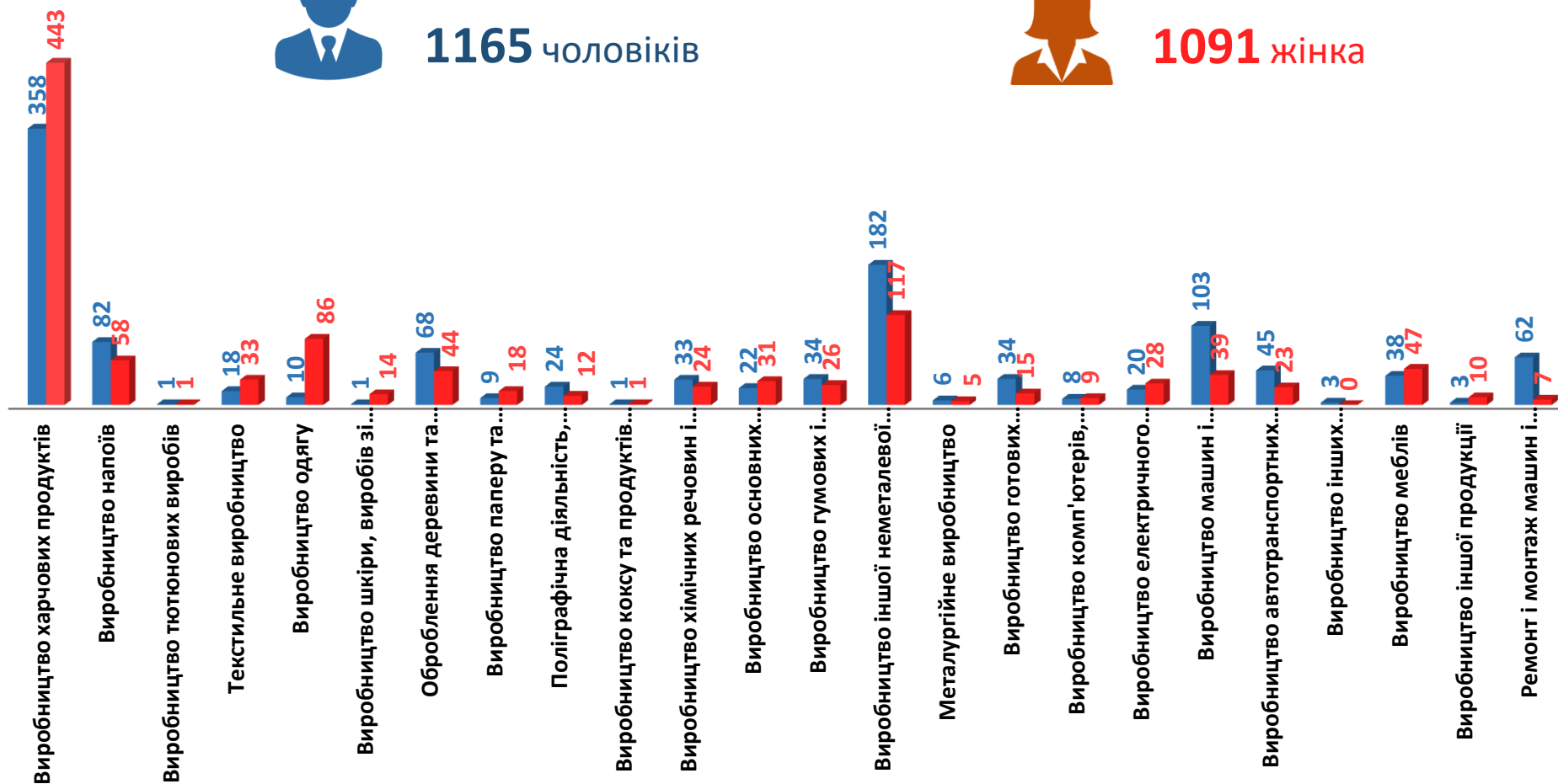
(за статтю та окремими видами переробної промисловості підприємств, на яких вони раніше працювали)



**1165** чоловіків



**1091** жінка



## Структура вакансій за видами переробної промисловості, %

**777 вакансій**



## Структура безробітних за видами переробної промисловості, %

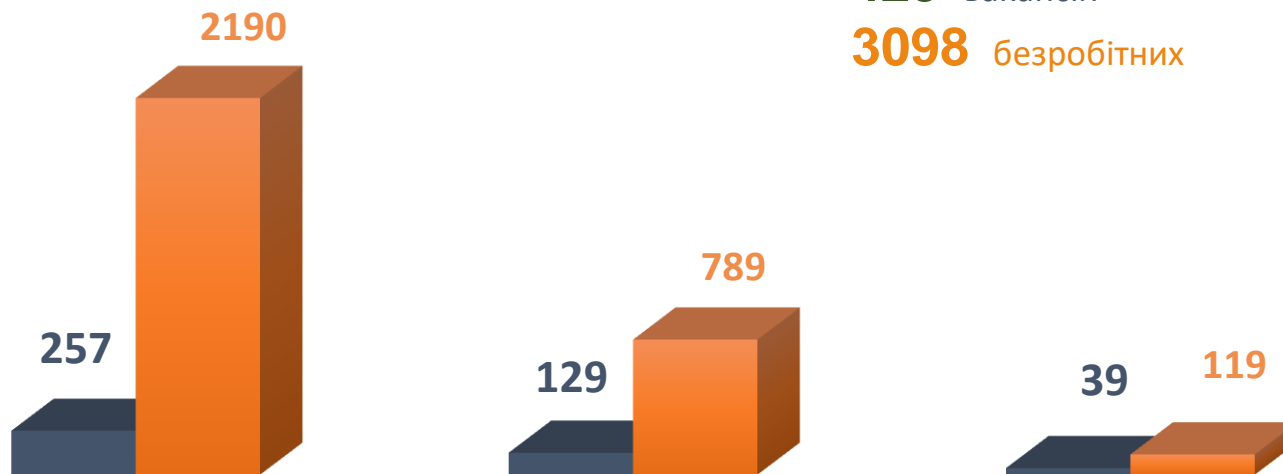


## Кількість вакансій та кількість безробітних за видами оптової та роздрібної торгівлі

Усього:

**425** вакансій

**3098** безробітних



роздрібна торгівля, крім  
торгівлі автотранспортними  
засобами

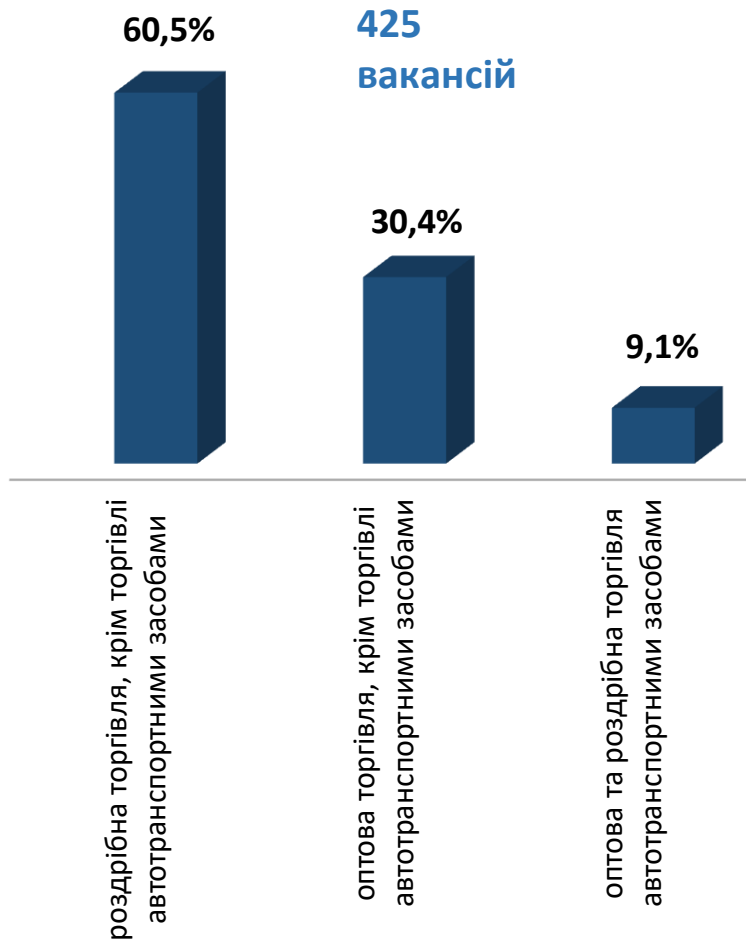
оптова торгівля, крім  
торгівлі автотранспортними  
засобами

оптова та роздрібна  
торгівля  
автотранспортними  
засобами

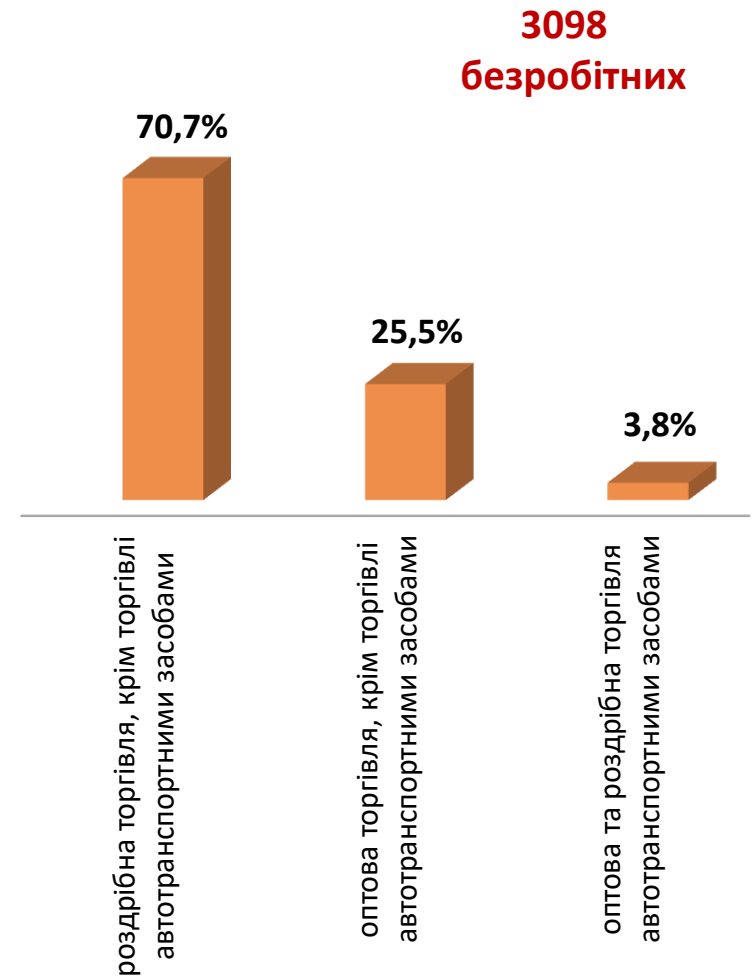
■ Кількість вакансій

■ Кількість безробітних

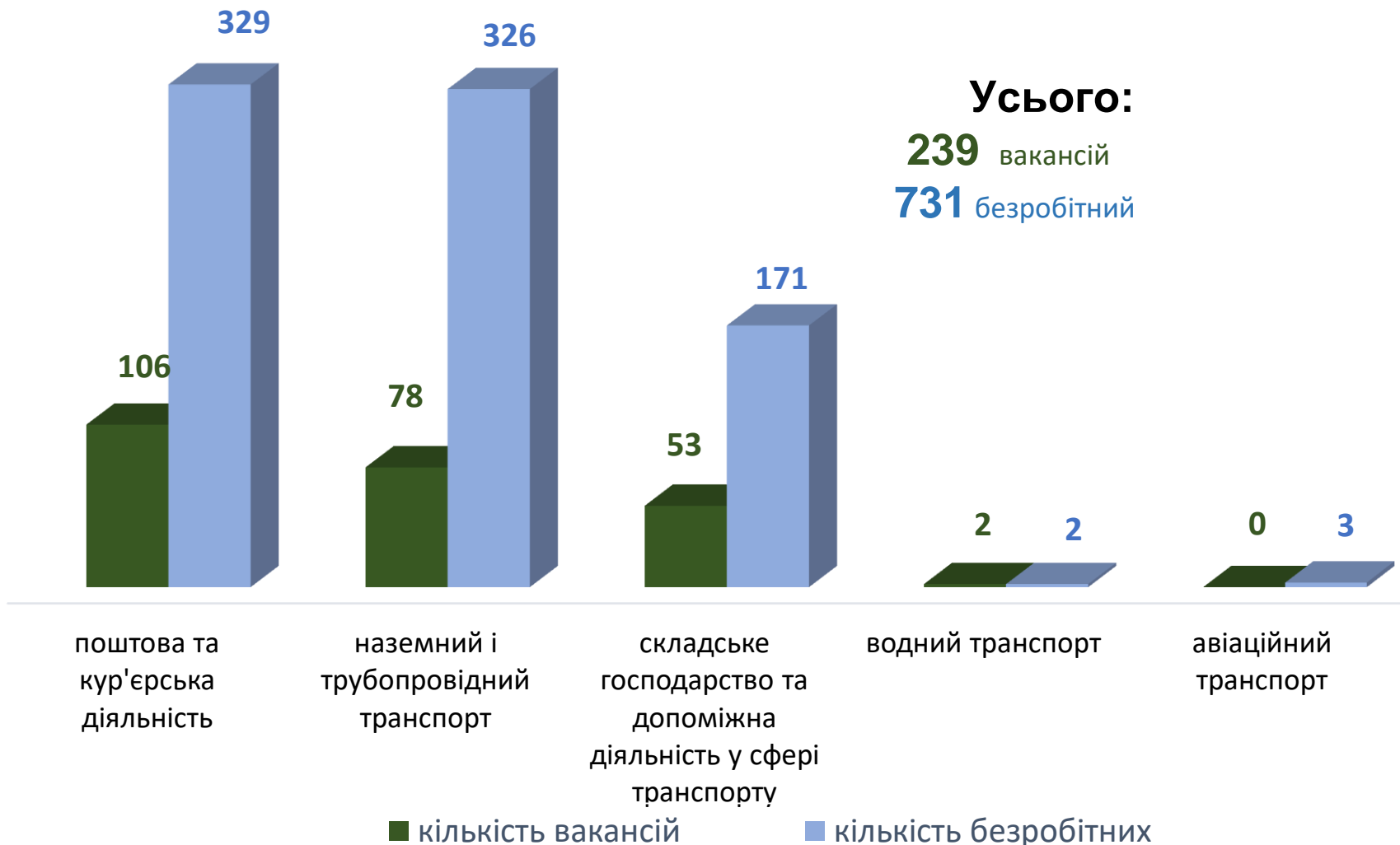
## Структура вакансій за видами оптової та роздрібної торгівлі, %



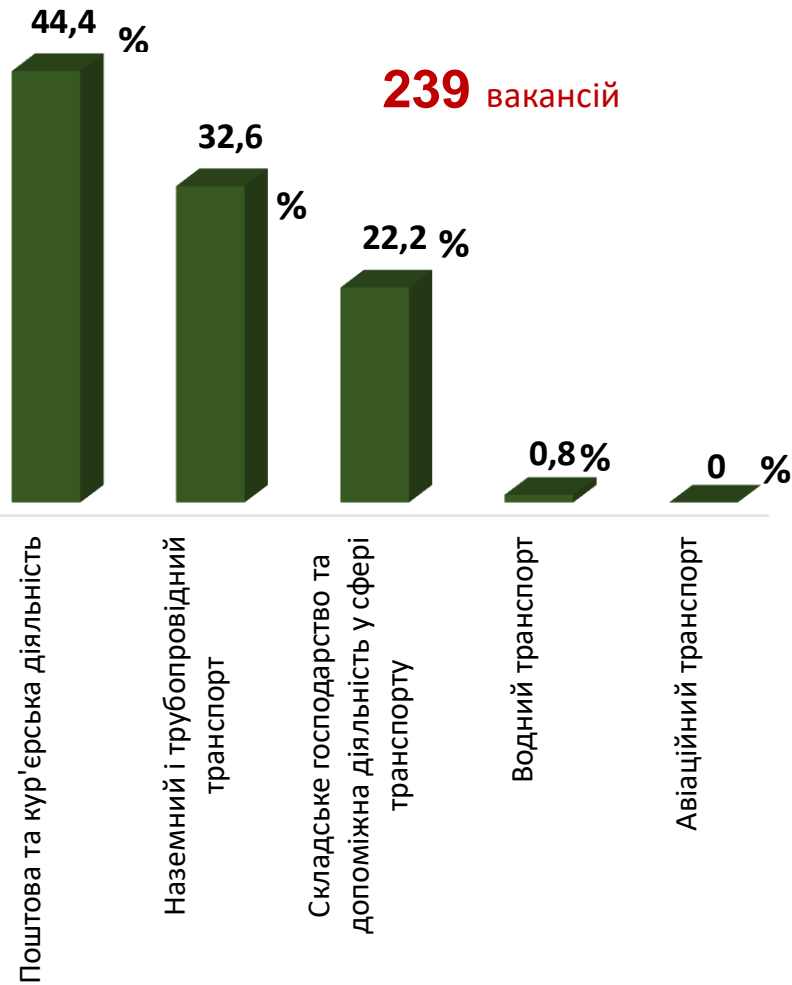
## Структура безробітних за видами оптової та роздрібної торгівлі, %



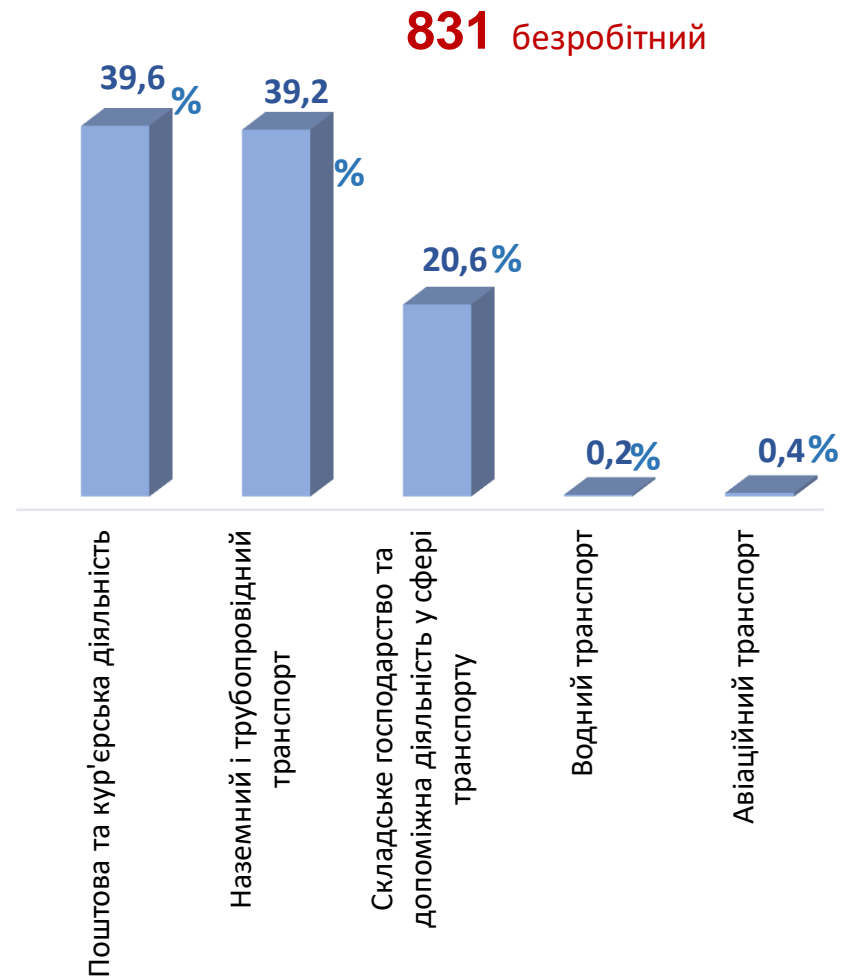
## Кількість вакансій та кількість безробітних у сфері транспорту



## Структура вакансій,% у сфері транспорту



## Структура безробітних,% у сфері транспорту





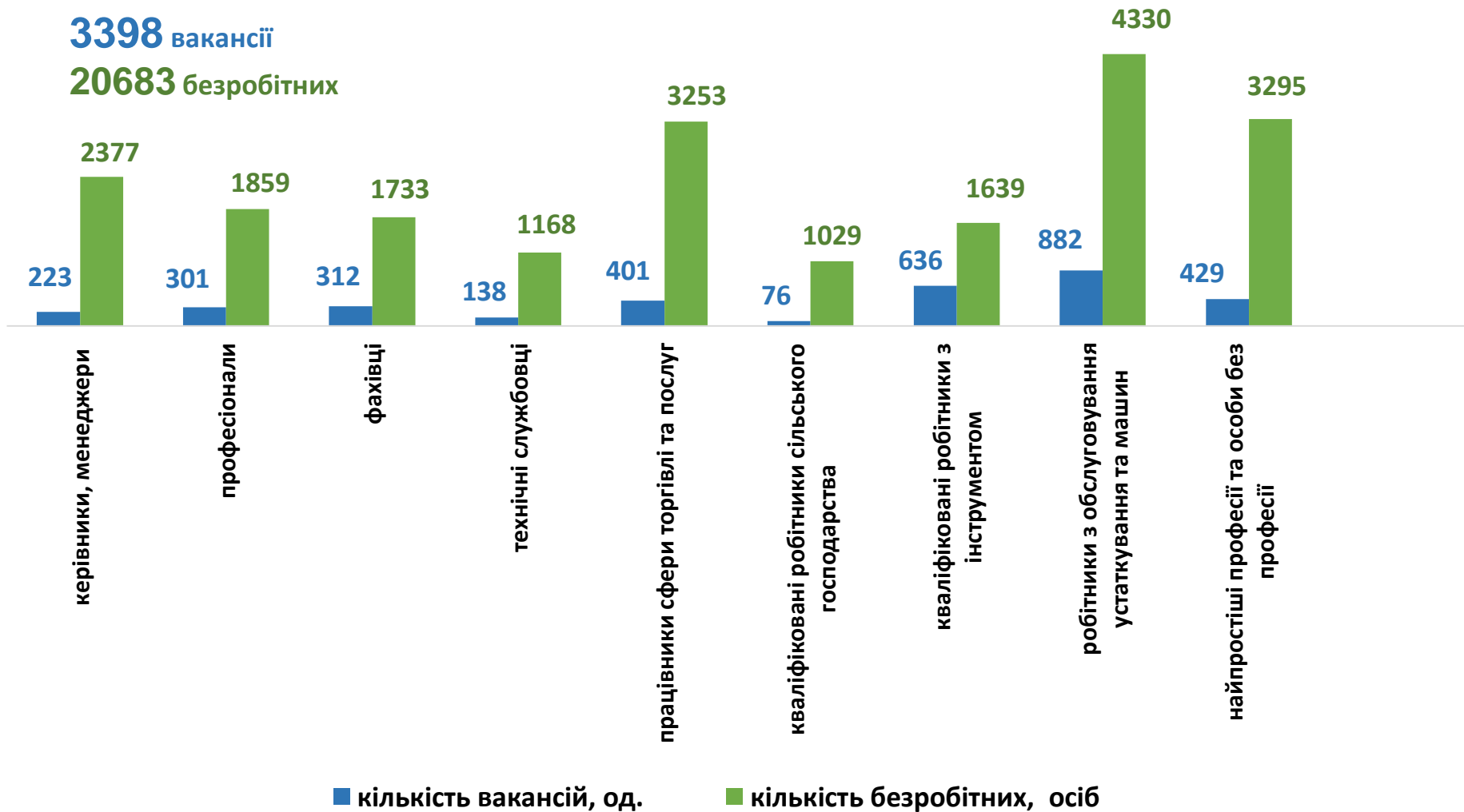
## Кількість вакансій та кількість безробітних у січні-лютому 2022 року

### За професійними групами

Усього:

**3398** вакансії

**20683** безробітних



## Кількість безробітних за статтю

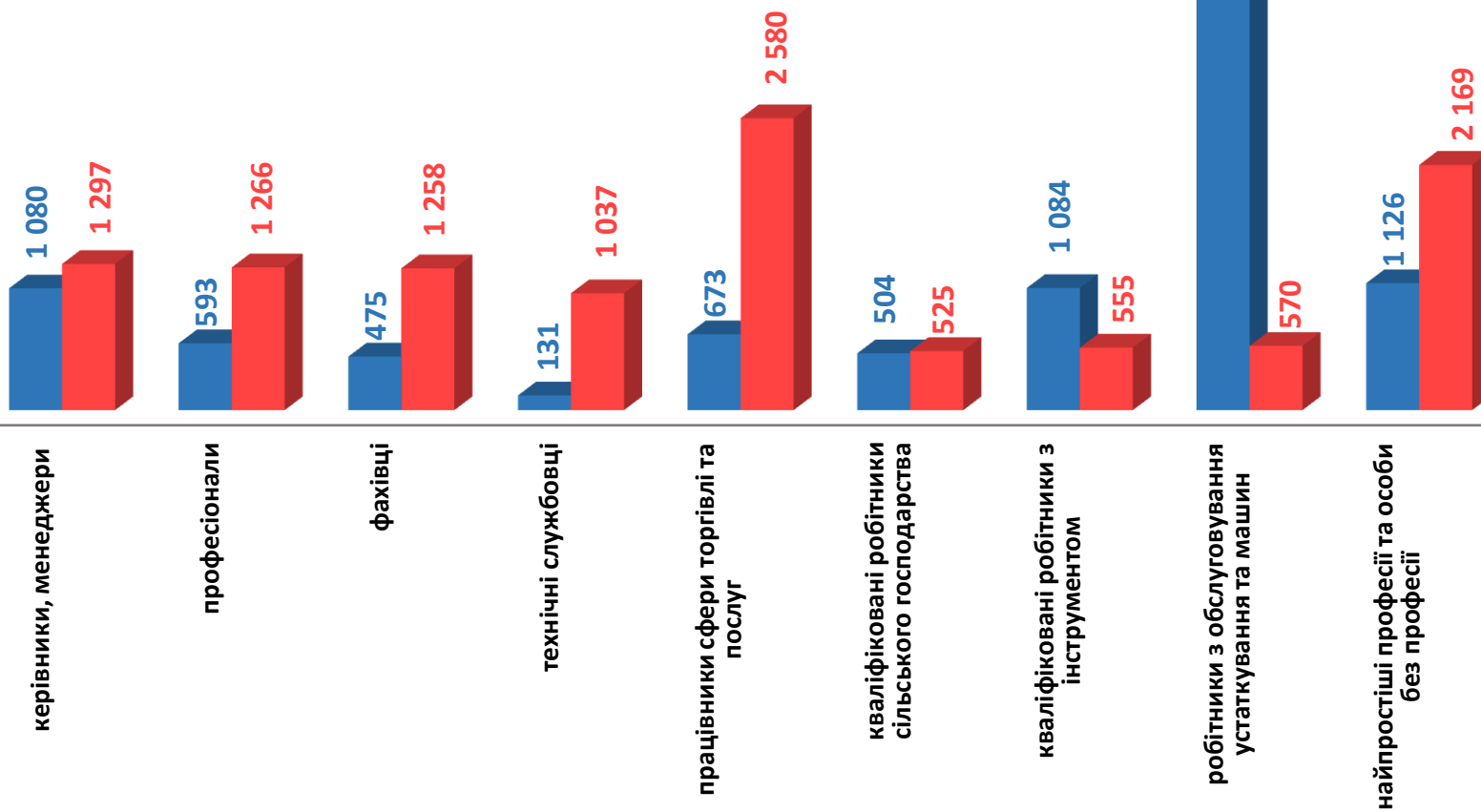
(за статтю та професійними групами)



**9426**  
ЧОЛОВІКІВ



**11257** ЖІНОК





Попит та пропозиція на зареєстрованому  
ринку праці у січні-лютому  
2022 року

## Структура вакансій за професійними групами, %

## Структура безробітних за професійними групами, %





Попит та пропозиція на зареєстрованому  
ринку праці у січні-лютому 2022 року

## Структура безробітних, працевлаштованих у січні-лютому 2022 року, %

*За видами економічної діяльності*



*За професійними групами*



## Структура працевлаштованих безробітних, % (за статтю та видами економічної діяльності)



ЧОЛОВІКИ



ЖІНКИ



## Структура працевлаштованих безробітних, %

(за статтю та професійними групами)



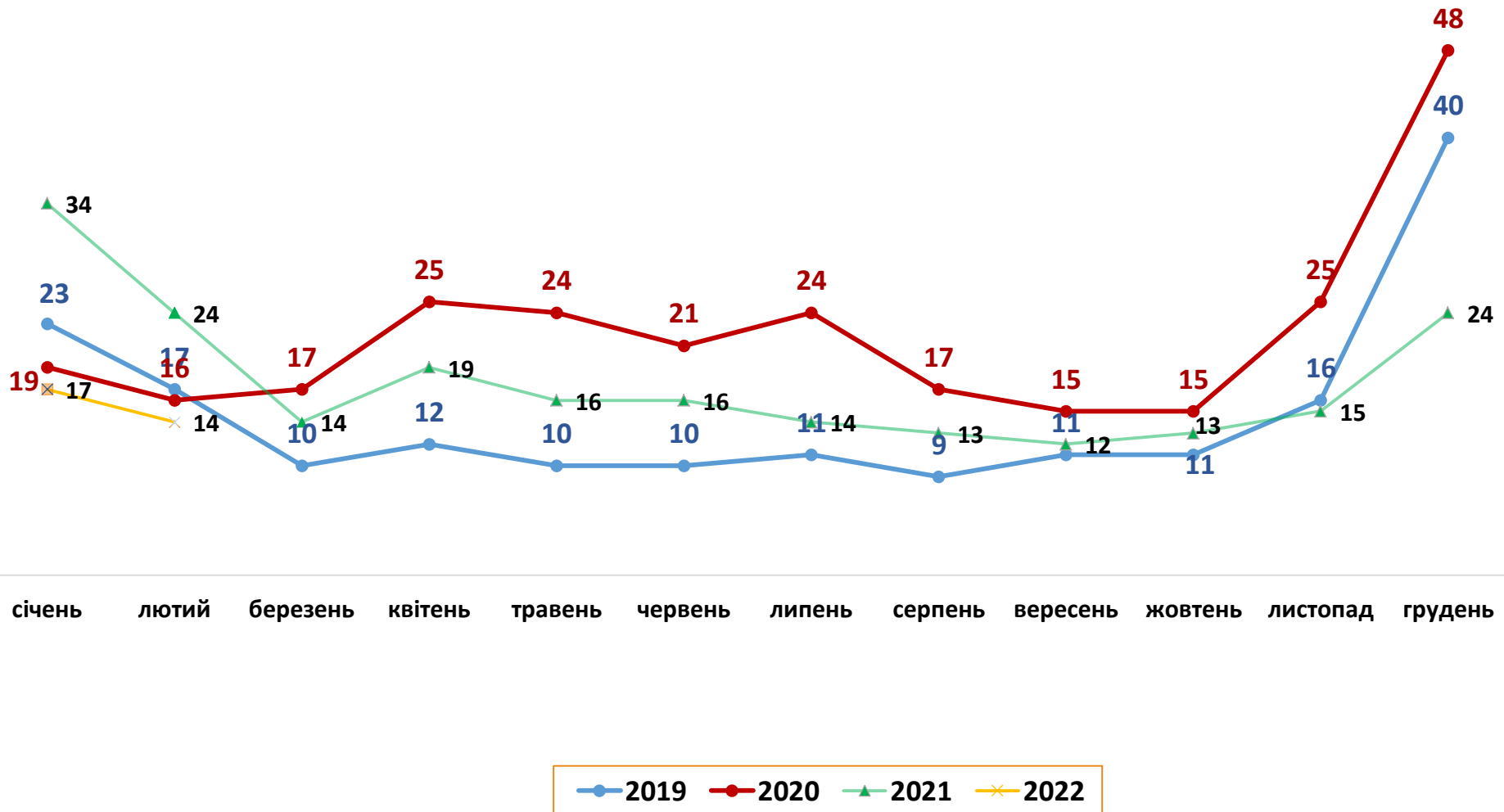
ЧОЛОВІКИ



ЖІНКИ

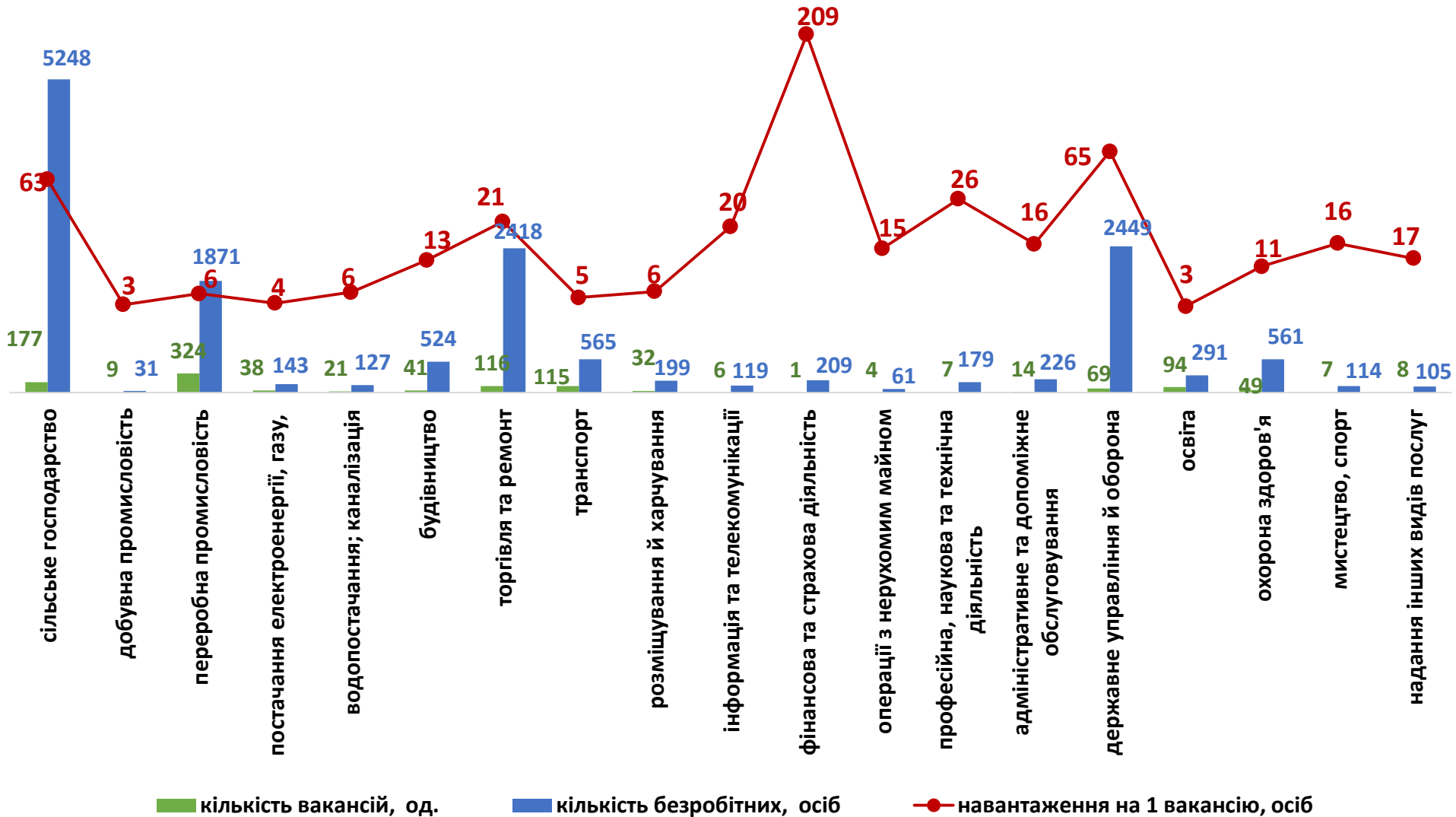


## Кількість претендентів на 1 вакансію, станом на кінець місяця, осіб



Попит та пропозиція на зареєстрованому  
ринку праці у січні-лютому 2022 року

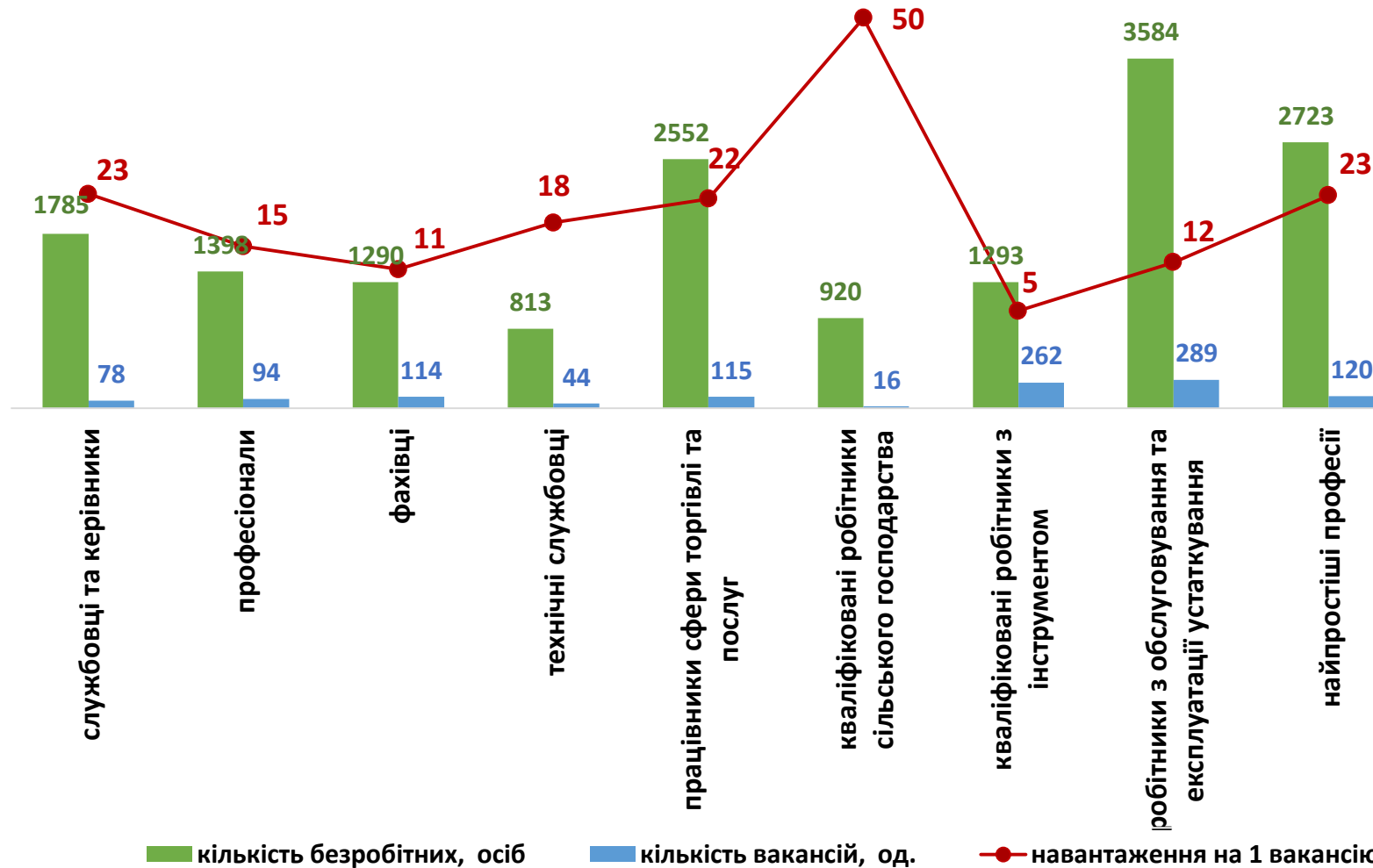
## Кількість зареєстрованих безробітних, кількість вакансій та кількість претендентів на 1 вакансію, станом на 1 березня 2022 р. За видами економічної діяльності





## Кількість зареєстрованих безробітних, кількість вакансій та кількість претендентів на 1 вакансію, станом на 1 березня 2022 р.

### За професійними групами





## Професії, за якими кількість вакансій є найбільшою, станом на 1 березня 2022 року за професійними групами **ТОП-10**

### Керівники, менеджери

менеджер (управитель) із збуту

головний бухгалтер

менеджер (управитель)

завідувач складу

військовослужбовець

начальник відділу

директор (начальник, інший керівник) підприємства

заступник директора

командир відділення

заступник начальника відділу

### Професіонали, фахівці

спеціаліст державної служби (місцевого  
самоврядування)

вчитель закладу загальної середньої освіти

економіст

бібліотекар

агроном

бухгалтер

сестра медична (брат медичний)

фахівець

вихователь

представник торговельний

## Професії, за якими кількість вакансій є найбільшою, станом на 1 березня 2022 року за професійними групами **ТОП-10**

### Технічні службовці

листоноша (поштар)

касир торговельного залу

обліковець

адміністратор

оператор комп'ютерного набору

касир (на підприємстві, в установі, організації)

діловод

секретар

оператор поштового зв'язку

обліковець з реєстрації бухгалтерських даних

### Працівники сфери торгівлі та послуг

продавець продовольчих товарів

продавець непродовольчих товарів

кухар

охоронник

Продавець-консультант

Молодша медична сестра (молодший медичний брат)  
(санітарка, санітарка-прибиральниця, санітарка-  
буфетниця, санітар, ванітар-прибиральник, санітар-  
буфетник та ін.)

помічник вихователя

соціальний робітник

стрілець

перукар (перукар - модельєр)

## Професії, за якими кількість вакансій є найбільшою, станом на 1 березня 2022 року за професійними групами **ТОП-10**

### Кваліфіковані робітники сільського господарства

рибалка прибережного лову

робітник з комплексного обслуговування  
сільськогосподарського виробництва

робітник на лісокультурних (лісогосподарських)  
роботах

тваринник

оператор машинного доїння

овочівник

птахівник

робітник фермерського господарства

плодоовочівник

дояр

### Кваліфіковані робітники з інструментом

слюсар-ремонтник

сортувальник у виробництві харчової продукції  
(плоди, овочі та подібні продукти)

швачка

електрогазоварник

верстатник деревообробних верстатів

оброблювач птиці

сортувальник виробів, сировини та матеріалів

пекар

електрозварник ручного зварювання

електромонтер з ремонту та обслуговування  
електроустаткування



Попит та пропозиція на зареєстрованому  
ринку праці у січні-лютому 2022 року

## Професії, за якими кількість вакансій є найбільшою, станом на 1 березня 2022 року за професійними групами **ТОП-10**

### Робітники з обслуговування устаткування

тракторист-машиніст сільськогосподарського  
(лісогосподарського) виробництва

водій автотранспортних засобів

тракторист

дорожній робітник.

оператор заправних станцій

оператор лінії у виробництві харчової продукції  
(перероблення фруктів, овочів, олієнасіння та горіхів)

апаратник оброблення зерна

машиніст (кочегар) котельної

оператор виробничої ділянки

водій навантажувача

### Найпростіші професії

підсобний робітник

прибиральник службових приміщень

сторож

вантажник

укладальник-пакувальник

комірник

вагар

кухонний робітник

робітник з благоустрою

прибиральник виробничих приміщень



## Попит та пропозиція на зареєстрованому ринку праці у січні-лютому 2022 року

### Професії, по яких чисельність безробітних є найбільшою, станом на 1 березня 2022 року

#### ТОП-20

- ✓ підсобний робітник
- ✓ тракторист-машиніст сільськогосподарського (лісгосподарського) виробництва
- ✓ водій автотранспортних засобів
- ✓ продавець продовольчих товарів
- ✓ продавець непродовольчих товарів
- ✓ бухгалтер
- ✓ прибиральник службових приміщень
- ✓ кухар
- ✓ охоронник
- ✓ продавець-консультант
- ✓ спеціаліст державної служби
- ✓ рибалка прибережного лову
- ✓ тракторист
- ✓ листоноша (поштар)
- ✓ сторож
- ✓ молодша медична сестра (молодший медичний брат) (санітарка, санітарка-прибиральниця, санітарка-буфетниця, санітар, санітар-буфетник та ін.)
- ✓ дорожній робітник.
- ✓ слюсар-ремонтник
- ✓ головний бухгалтер
- ✓ оператор заправних станцій
- ✓ вчитель закладу загальної середньої освіти
- ✓ вантажник

Професії, по яких чисельність безробітних за статтю є найбільшою,  
станом на 1 березня 2022 року  
**ТОП-10**



### Чоловіки

тракторист-машиніст сільськогосподарського  
(лісогосподарського) виробництва

водій автотранспортних засобів

підсобний робітник

дорожній робітник.

стрілець

охоронник

тракторист

слюсар-ремонтник

вантажник

Електрогазозварник



### Жінки

✓ підсобний робітник

✓ продавець продовольчих товарів

✓ листоноша (поштар)

✓ продавець непродовольчих товарів

✓ кухар

✓ прибиральник службових приміщень

✓ бухгалтер

✓ продавець-консультант

✓ спеціаліст державної служби (місцевого  
самоврядування)

✓ молодша медична сестра (молодший медичний  
брат) (санітарка, санітарка-прибиральниця,  
санітарка-буфетниця, санітар, санітар-буфетник та  
ін.)

## Попит та пропозиція на зареєстрованому ринку праці у січні-лютому 2022 року



### Професії, за якими спостерігався найбільший дефіцит вакансій серед усіх професій (за Класифікатором професій), у січні - лютому 2022 року

- ✓ підсобний робітник
- ✓ тракторист-машиніст сільськогосподарського (лісогосподарського) виробництва
- ✓ водій автотранспортних засобів
- ✓ продавець продовольчих товарів
- ✓ продавець непродовольчих товарів
- ✓ рибалка прибережного лову
- ✓ прибиральник службових приміщень
- ✓ кухар
- ✓ бухгалтер
- ✓ охоронник
- ✓ продавець-консультант
- ✓ спеціаліст державної служби (місцевого самоврядування)
- ✓ тракторист
- ✓ сторож

### Професії, за якими спостерігався найбільший дефіцит кадрів серед усіх професій (за Класифікатором професій), у січні - лютому 2022 року

- ✓ поліцейський патрульної служби
- ✓ дільничний офіцер поліції
- ✓ молодший державний інспектор
- ✓ начальник відділу поштової зв'язки
- ✓ головний енергетик
- ✓ вчитель-дефектолог
- ✓ сестра медична (брат медичний) з дієтичного харчування
- ✓ лікар-офтальмолог
- ✓ фізичний терапевт
- ✓ електрик з ремонту та монтажу кабельних ліній
- ✓ електрослюсар з ремонту електричних машин
- ✓ фельд'єгер
- ✓ слюсар з обслуговування устаткування електростанцій