



ПОПИТ ТА ПРОПОЗИЦІЯ НА ЗАРЕЄСТРОВАНОМУ РИНКУ ПРАЦІ ЧЕРКАСЬКОЇ ОБЛАСТІ У СІЧНІ-ЛЮТОМУ 2023 РОКУ

www.dcz.gov.ua



Попит та пропозиція на зареєстрованому ринку праці у січні - лютому 2023 року

У січні-лютому 2023 року роботодавці проінформували філії обласного центру зайнятості та їх відокремлені структурні підрозділи про наявність 1897 вакансій, що на 44,2% менше, ніж у січні-лютому 2022 року.

Структура вакансій за видами економічної діяльності була наступною: 26% вакансій пропонувалося на підприємствах переробної промисловості; по 13,9% - в сільському господарстві 11,1% - торгівлі; 9,6% – охороні здоров'я; 8,2% - освіті; 7,4% - державному управлінні; 7% - транспорті.

За професійними групами: найбільший попит роботодавців спостерігався на кваліфікованих робітників з інструментом – 19,9% (слюсар-ремонтник, швачка); робітників з обслуговування, експлуатації та контролювання за роботою технологічного устаткування, складання устаткування та машин – 15,4% (водій автотранспортних засобів, тракторист-машиніст); фахівців – 13% (механік, бухгалтер, електрик дільниці); найпростіших професій – 13,4%.

Станом на 1 березня 2023 року кількість актуальних вакансій, заявлених роботодавцями до обласної служби зайнятості становила 622 одиниці, що на 45,1% менше, ніж на 1 березня минулого року.

За видами економічної діяльності, більшість вакансій налічувалася на підприємствах переробної промисловості (29,9%), транспорту (11,9%), оптової та роздрібної торгівлі (10,1%), сільського господарства (9,2%), освіти (7,9%), охорони здоров'я (7,7%), постачання електроенергії (6,6%), державному управлінні (5,1%).

У професійному розрізі, найбільше всіх поданих вакансій пропонувалося для працевлаштування: кваліфікованих робітників з інструментом – 24,1% (слюсар-ремонтник, електромонтер з ремонту та обслуговування електроустаткування, електрогазозварник, швачка, слюсар-сантехнік); робітників з обслуговування, експлуатації устаткування та машин – 17,8% (водій, тракторист, дорожній робітник, водій навантажувача); фахівців – 15% (викладач закладу вищої освіти, загальної середньої освіти, вчитель початкових класів, агроном, інженер з охорони праці); працівників сфери торгівлі і послуг - 10,9%; професіоналів (інженер, лікар-терапевт) – 9,6%, представників найпростіших професій – 9,5%.

У січні-лютому 2023 року послугами обласної служби зайнятості скористалися майже 10,2 тис. безробітних громадян, що на 50,9% менше, ніж у січні-лютому 2022 року.



Попит та пропозиція на зареєстрованому ринку праці у січні-лютому 2023 року

За видами економічної діяльності, серед безробітних, які мали професійний досвід, 20% раніше працювали в оптовій та роздрібній торгівлі; 19% - у сільському господарстві; 17,4% – на підприємствах переробної промисловості; 12,5% – у державному управлінні й соціальному страхуванні.

За професійними групами, серед зареєстрованих безробітних переважають працівники сфери торгівлі та послуг (20%); робітники з обслуговування, експлуатації устаткування (12,3%); представники найпростіших професій (18,9%); кваліфіковані робітники з інструментом (10,7%).

Станом на 1 березня 2023 року послуги обласної служби зайнятості отримували понад 6,3 тис. зареєстрованих безробітних, що на 61,3% менше, ніж на 1 березня 2022 року.

За статтю: у загальній кількості зареєстрованих безробітних, чоловіки становили – майже 1,6 тис. осіб (або 24,6%), жінки 4,8 тис. осіб (або 75,4%).

За віковими групами: 23,1% зареєстрованих безробітних були у віці до 35 років; 28,2% – у віці від 35 до 45 років; 28,8% – у віці від 45 до 55 років; 19,9% – понад 55 років.

За освітою: 43,2% зареєстрованих безробітних мали вищу освіту, 38,8% – професійно-технічну, 17,9% – загальну середню освіту.

Суттєвим залишається дисбаланс між попитом та пропозицією робочої сили.

Станом на 1 березня 2023 року, в середньому по області, на одне вільне робоче місце претендували 10 безробітних (на 1 березня 2022 року – 14 осіб).

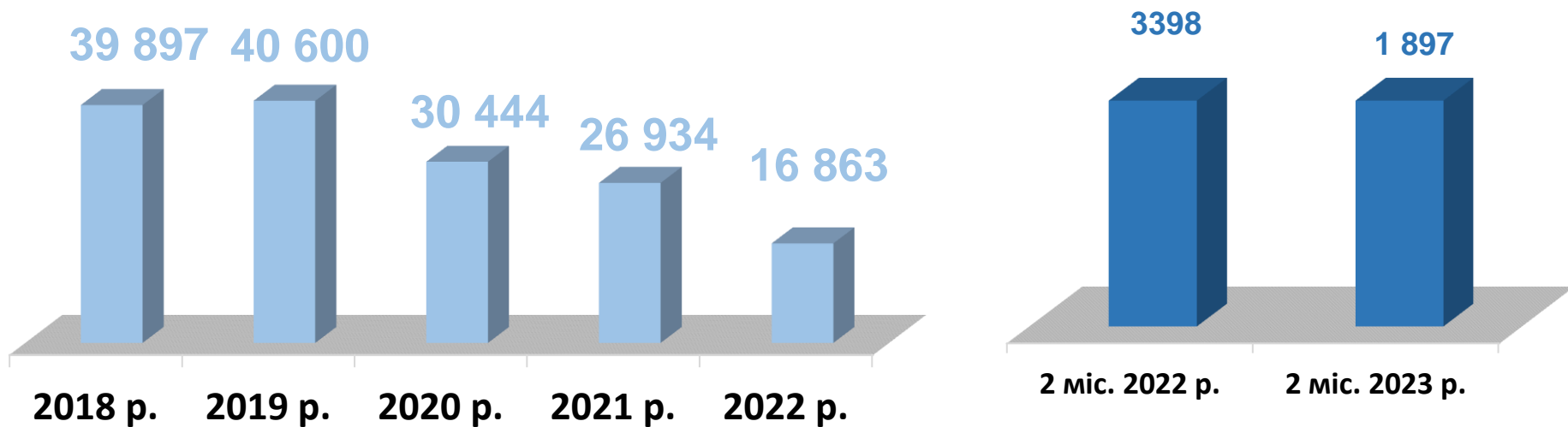
Найбільша невідповідність попиту на робочу силу та її пропозиції у професійно-кваліфікаційному розрізі спостерігалася серед кваліфікованих робітників сільського господарства (на 1 вакансію станом на 1 березня претендувало 23 особи), найпростіших професій – 22 особи. Найбільших труднощів з працевлаштуванням зазнають представники таких професій: продавець продовольчих товарів, підсобний робітник, продавець непродовольчих товарів, продавець-консультант, водій, бухгалтер, спеціаліст державної служби. Наприклад: для 181 продавця – консультанта на 1 березня було 4 вакансії, для 50 спеціалістів державної служби – 1 вакансія.

Нестача кадрів у січні-лютому 2023 року спостерігалася серед представників таких професій: лікар-терапевт, лікар загальної практики-сімейний лікар, токарь-розточувальник, майстер з ремонту устаткування (промисловість), швачка, лікар-психіатр, технік із системного адміністрування, фрезерувальник.

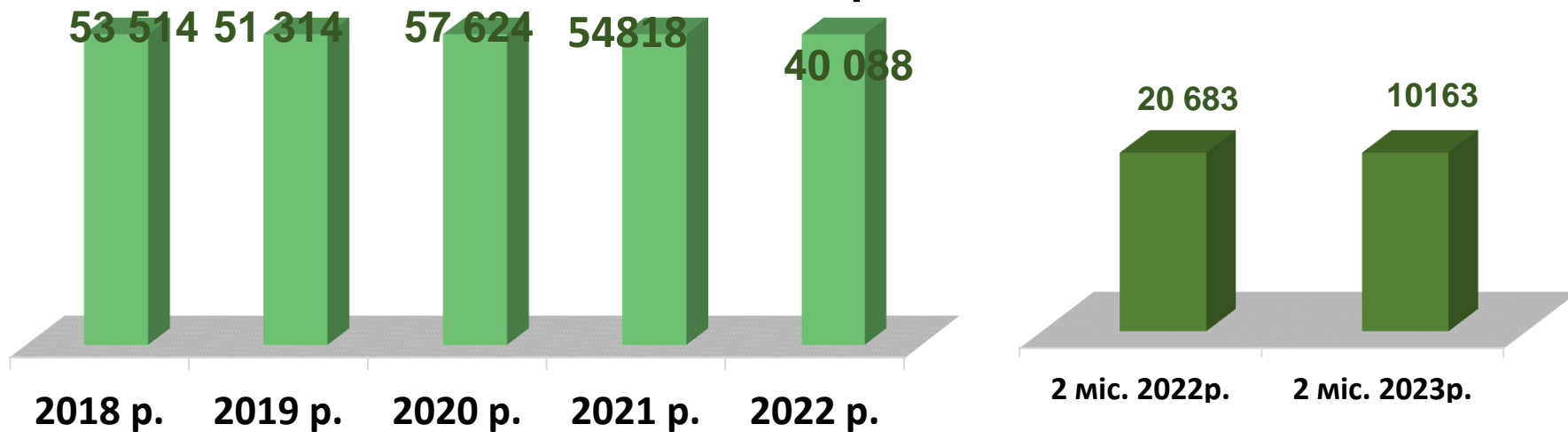


Попит та пропозиція на зареєстрованому
ринку праці у січні-лютому 2023 року

Кількість вакансій, одиниць



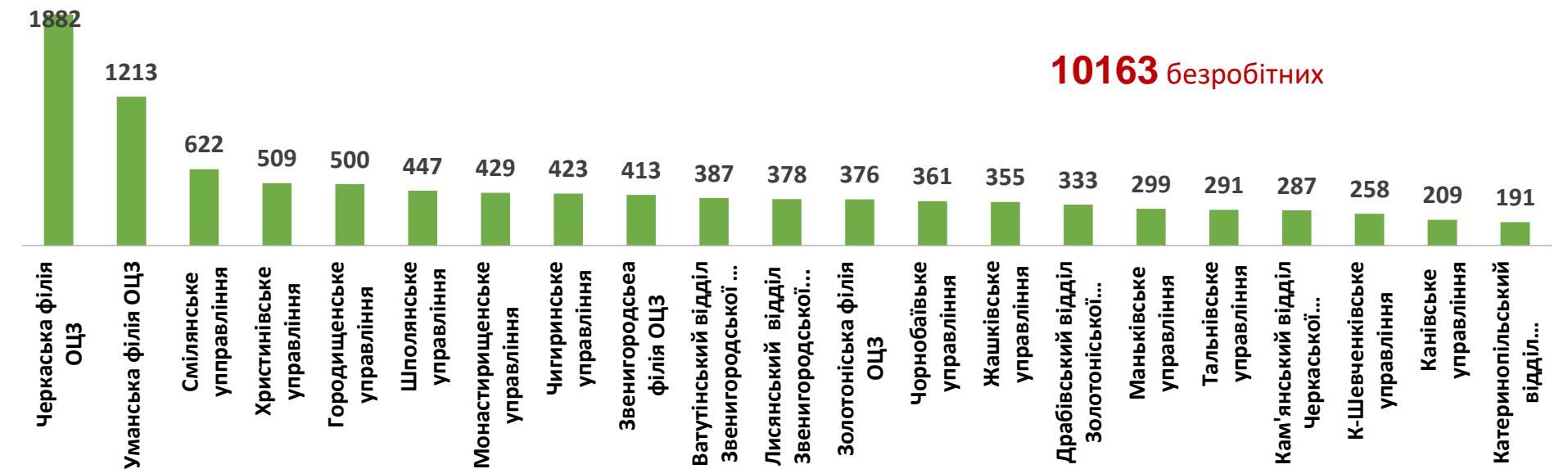
Кількість безробітних, осіб



Кількість вакансій за регіонами, одиниць



Кількість безробітних за регіонами, осіб



Кількість вакансій та кількість безробітних у січні-лютому 2023 року

За видами економічної діяльності

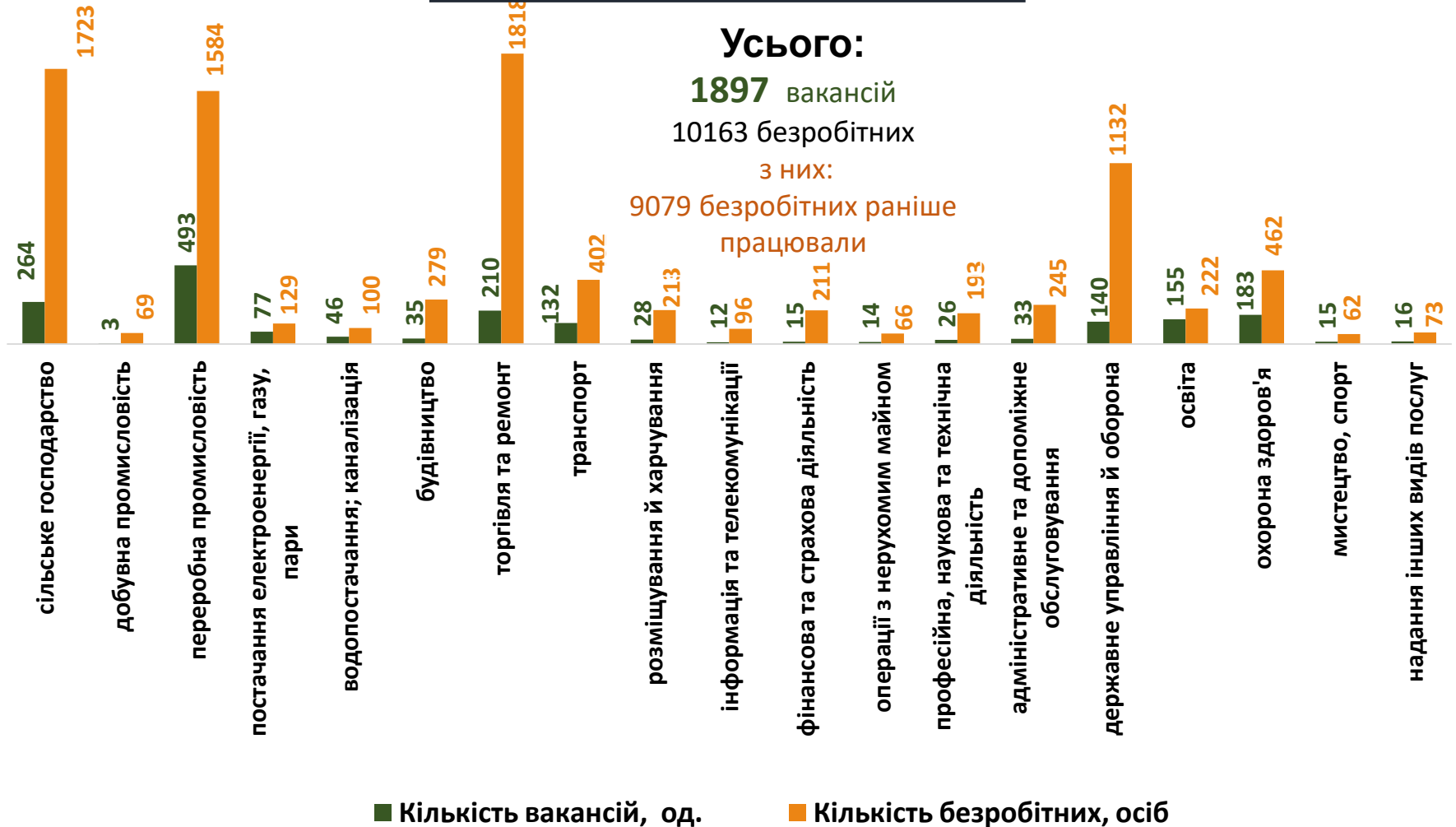
Усього:

1897 вакансій

10163 безробітних

з них:

9079 безробітних раніше
працювали



Кількість безробітних за статтю

(за статтю та видами економічної діяльності підприємств, на яких вони раніше працювали)



2780 чоловіків

з них:

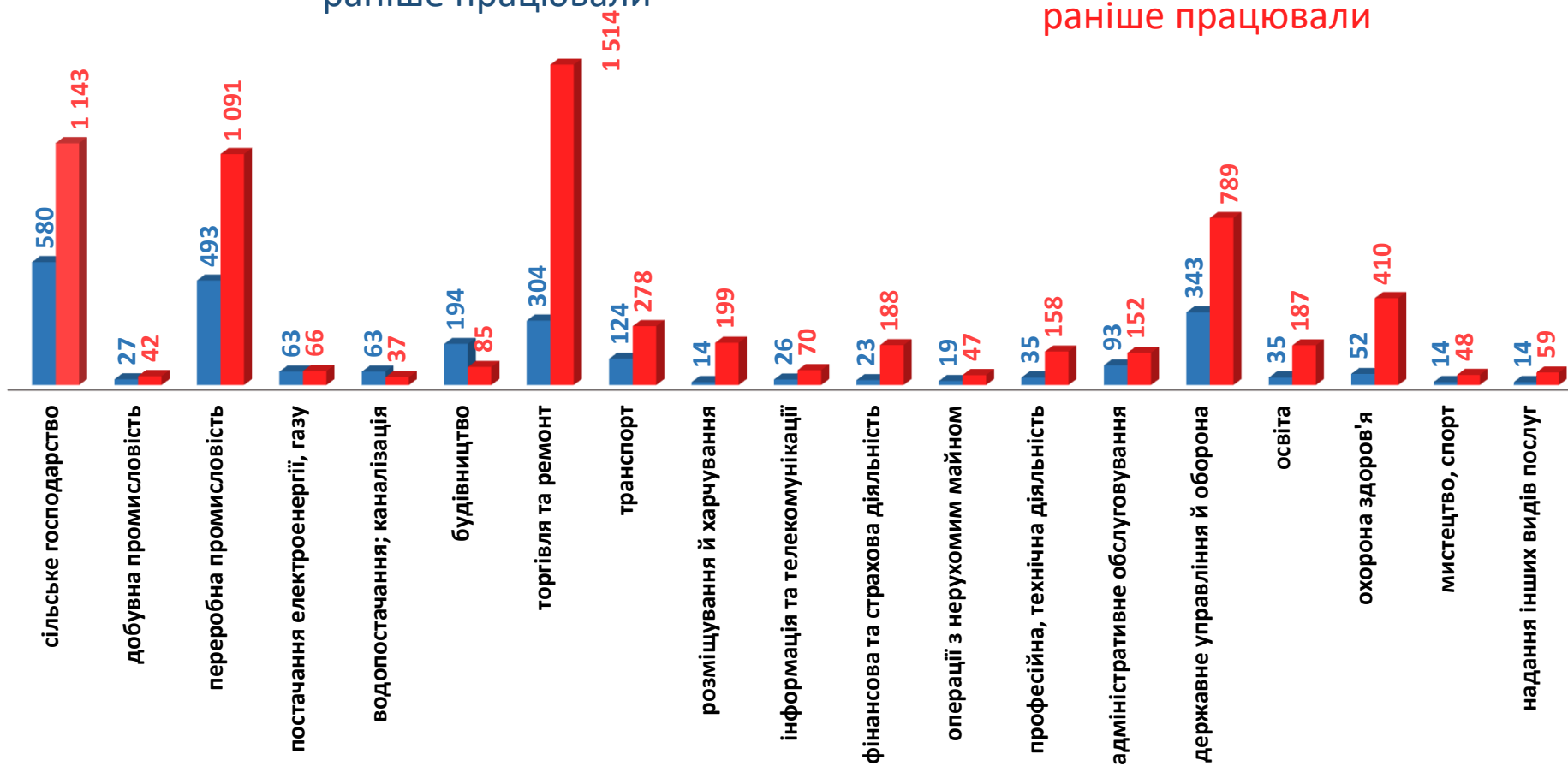
2516 чоловіків
раніше працювали



7383 жінки

з них:

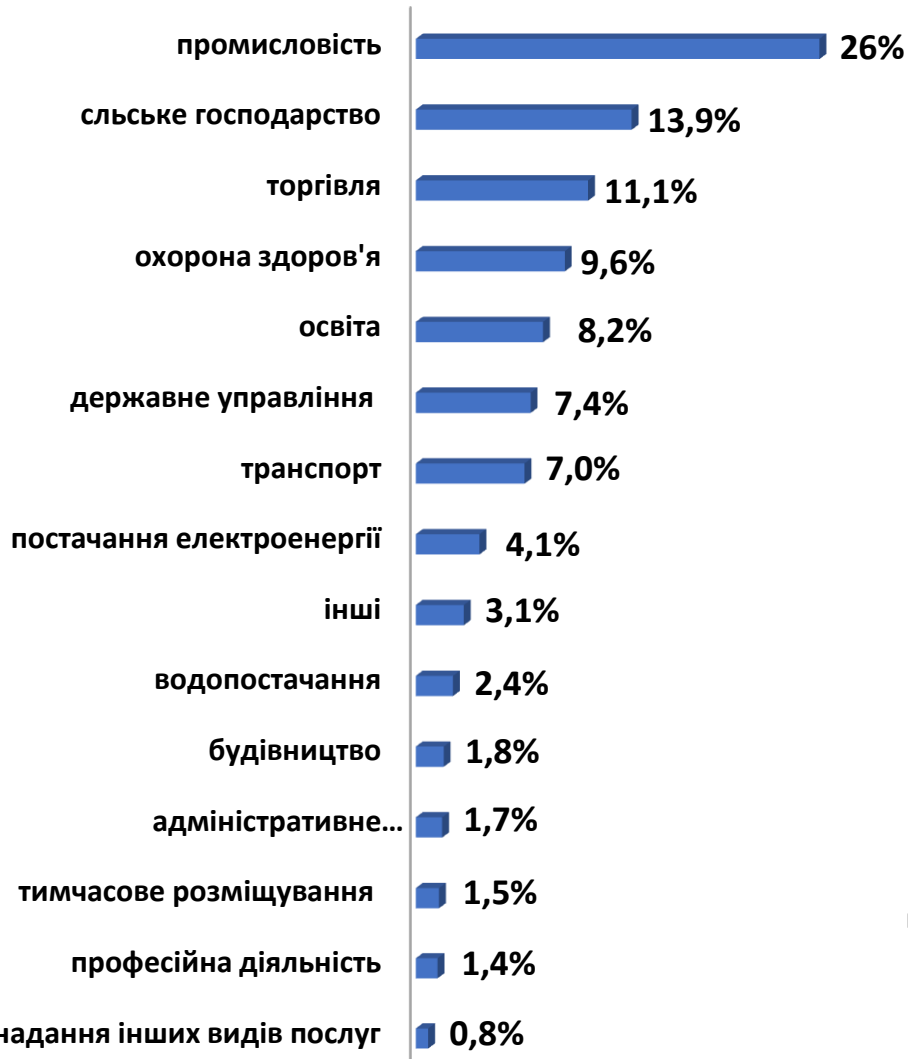
6563 жінки
раніше працювали





Попит та пропозиція на зареєстрованому ринку праці у січні-лютому 2023 року

Структура вакансій, % (за видами економічної діяльності)



Структура безробітних, % (за видами економічної діяльності, на яких вони раніше працювали)



Кількість вакансій та кількість безробітних у січні-лютому 2023 року

за окремими видами переробної промисловості

Усього переробна промисловість:

493 вакансії

1584 безробітних



Кількість безробітних за статтю

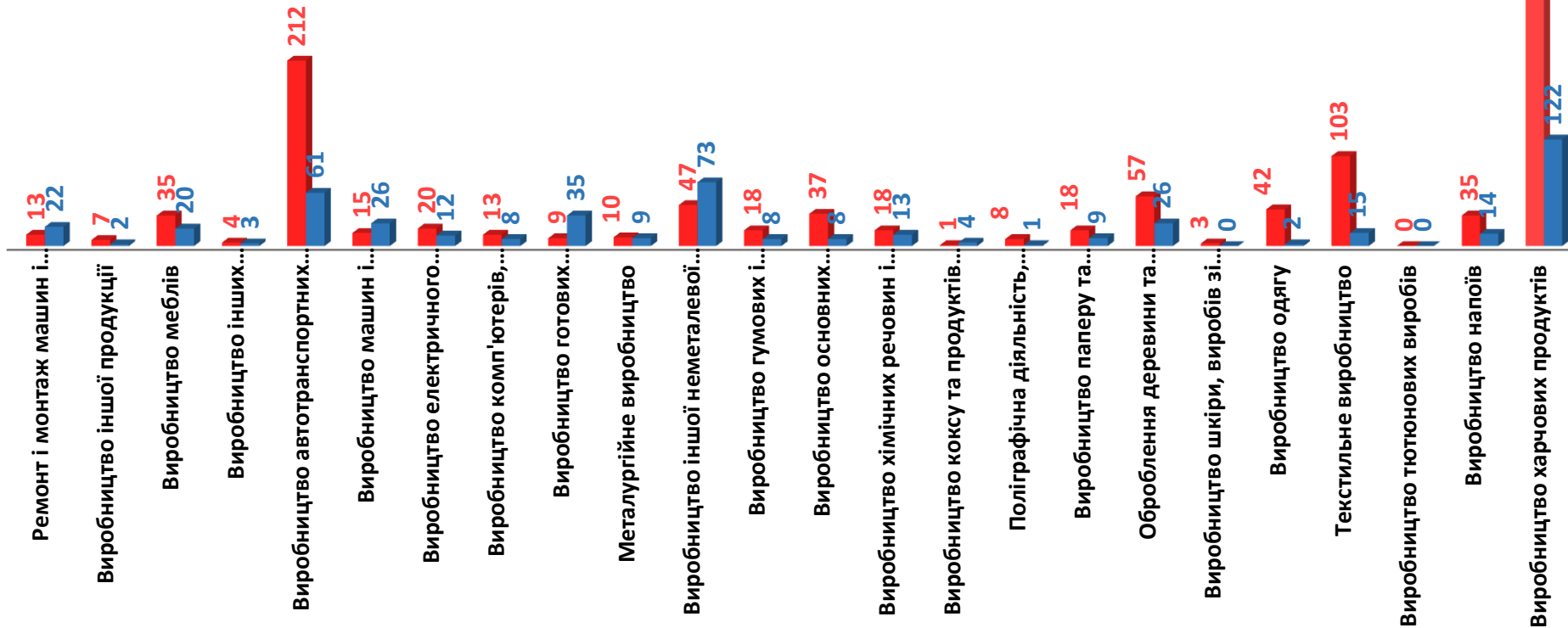
(за статтю та окремими видами переробної промисловості підприємств,
на яких вони раніше працювали)



493 чоловіків



1091 жінка



Структура вакансій за видами переробної промисловості, %

493 вакансії



Структура безробітних за видами переробної промисловості, %



Кількість вакансій та кількість безробітних за видами оптової та роздрібної торгівлі

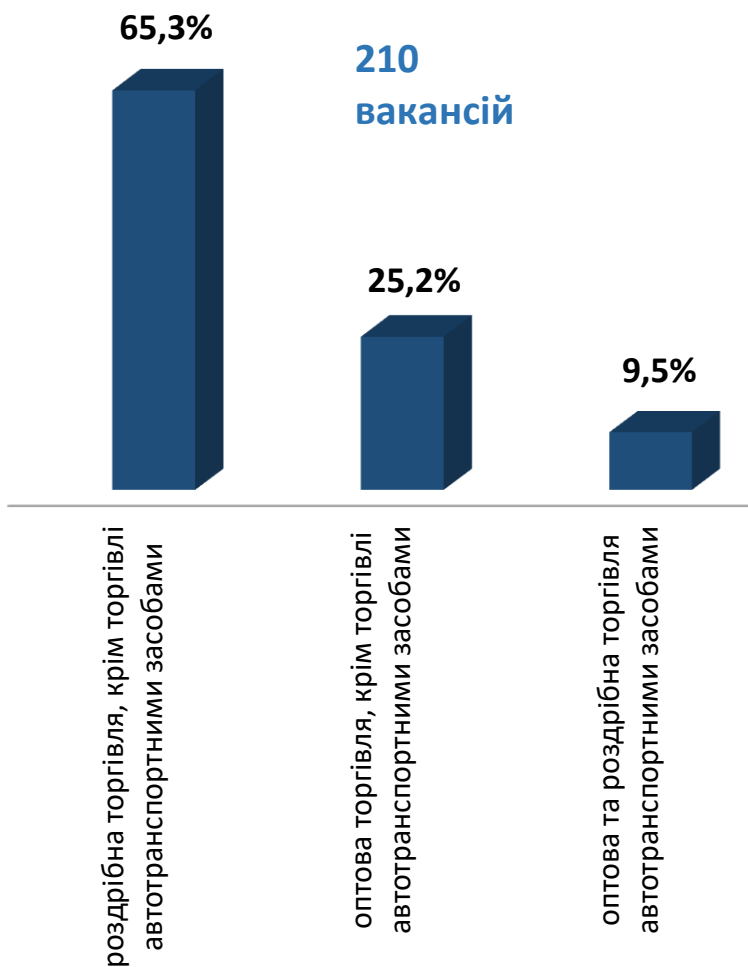
Усього:

210 вакансій

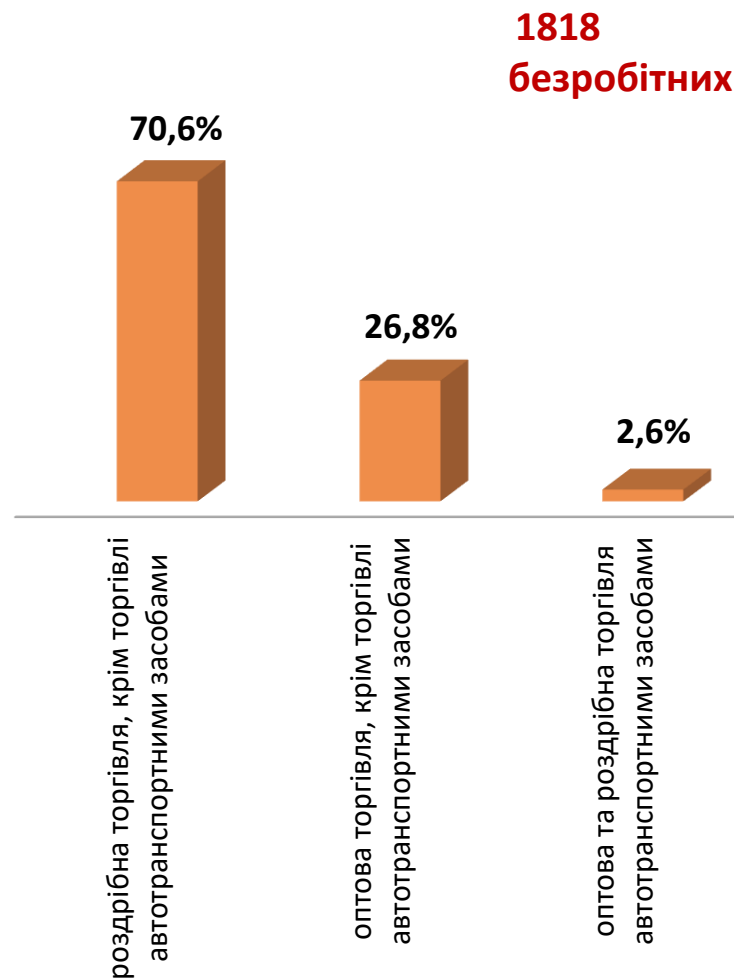
1818 безробітних



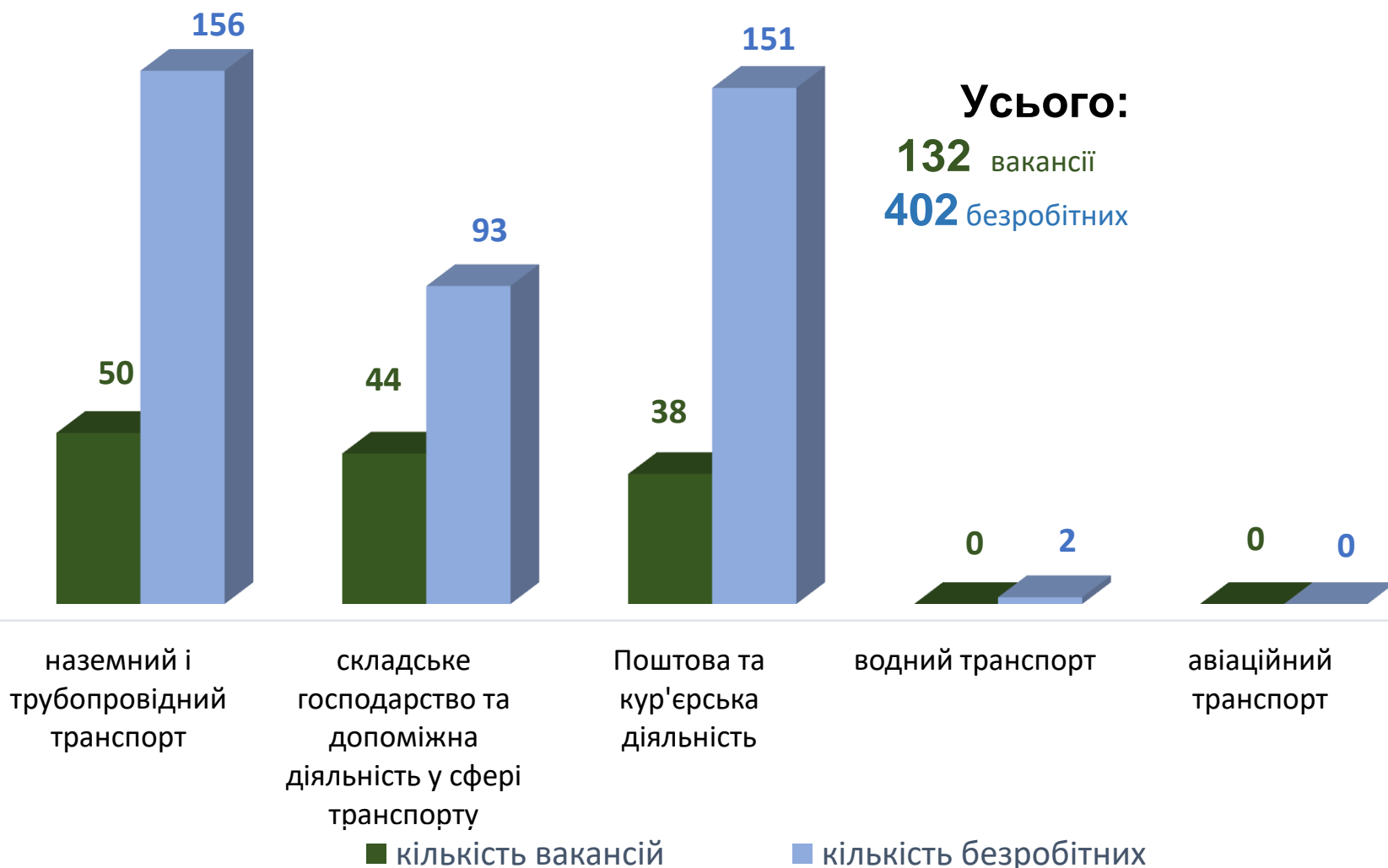
Структура вакансій за видами оптової та роздрібної торгівлі, %



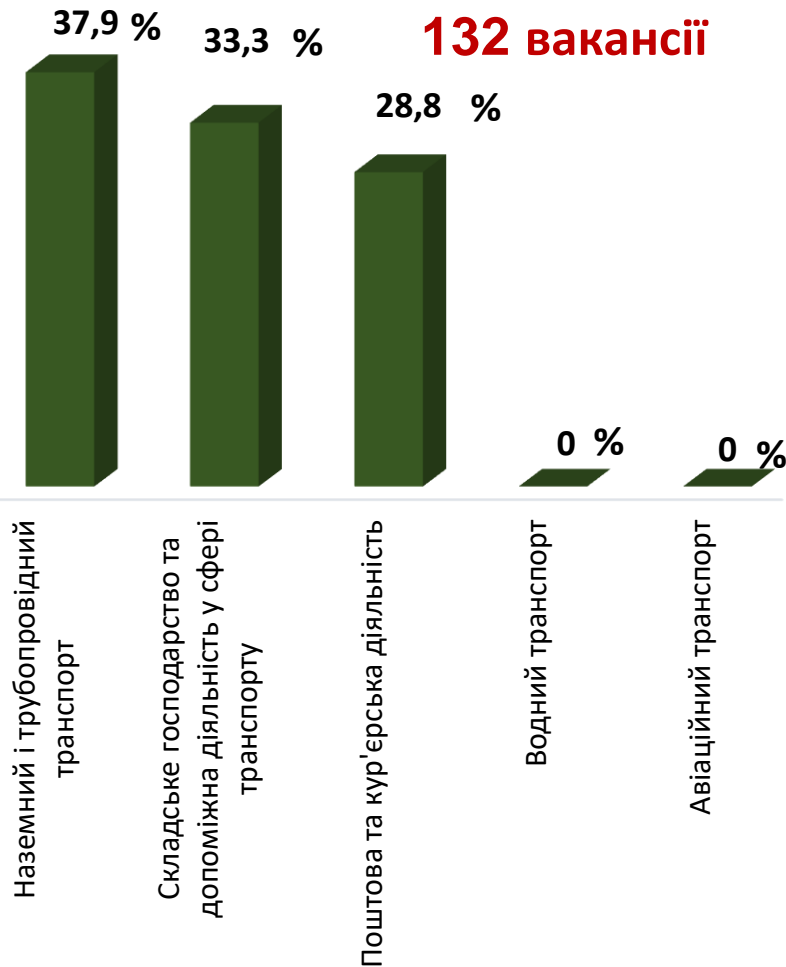
Структура безробітних за видами оптової та роздрібної торгівлі, %



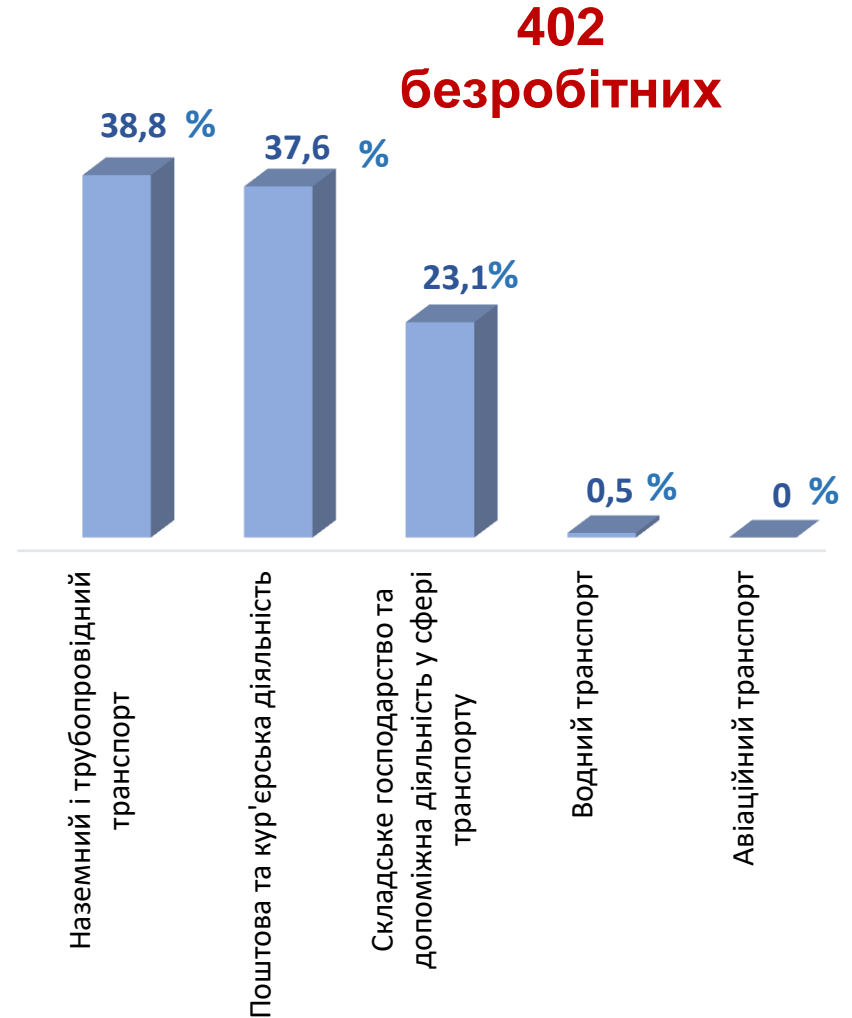
Кількість вакансій та кількість безробітних у сфері транспорту



Структура вакансій,% у сфері транспорту



Структура безробітних,% у сфері транспорту



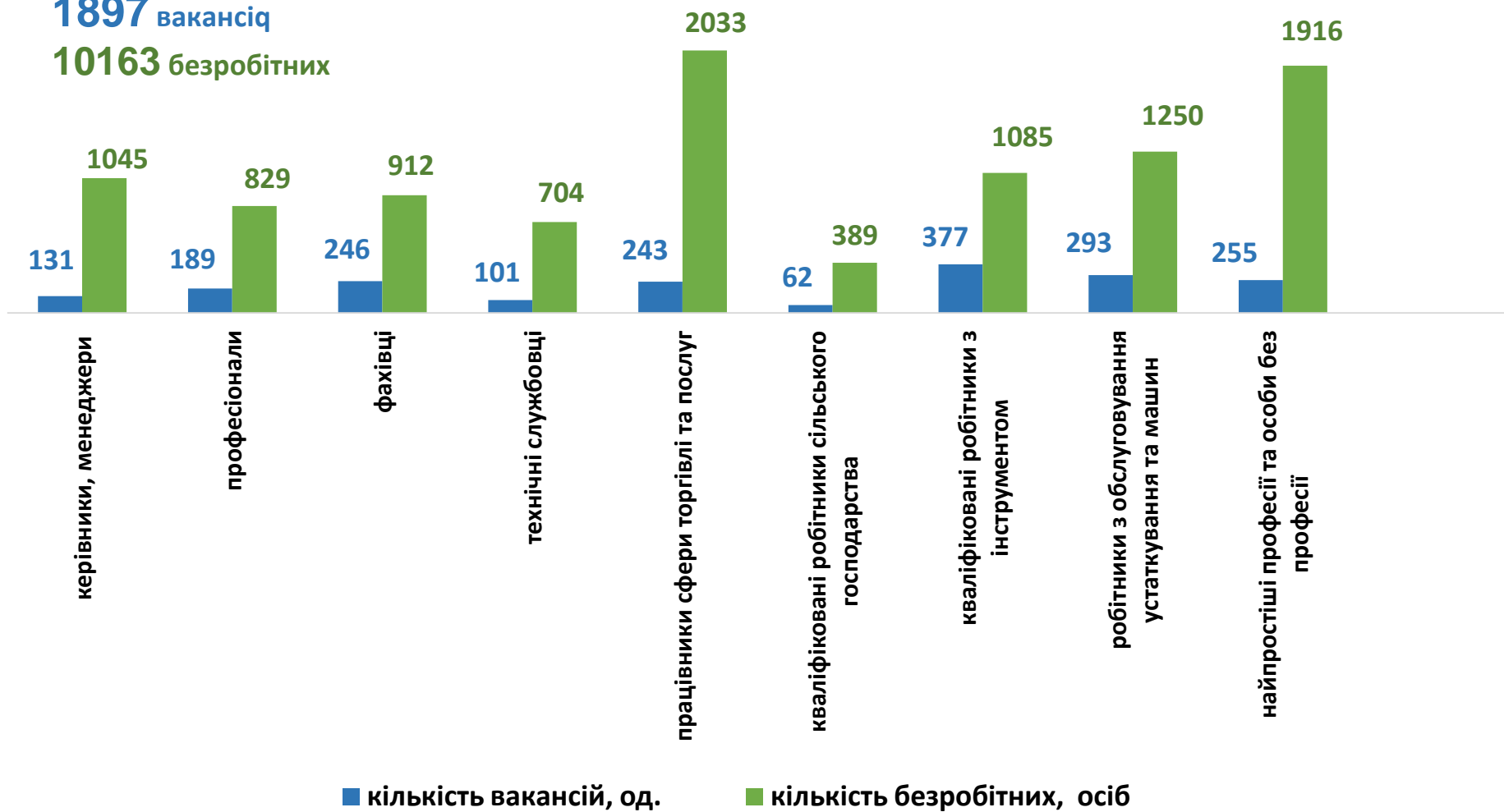
Кількість вакансій та кількість безробітних у січні-лютому 2023 року

За професійними групами

Усього:

1897 вакансій

10163 безробітних



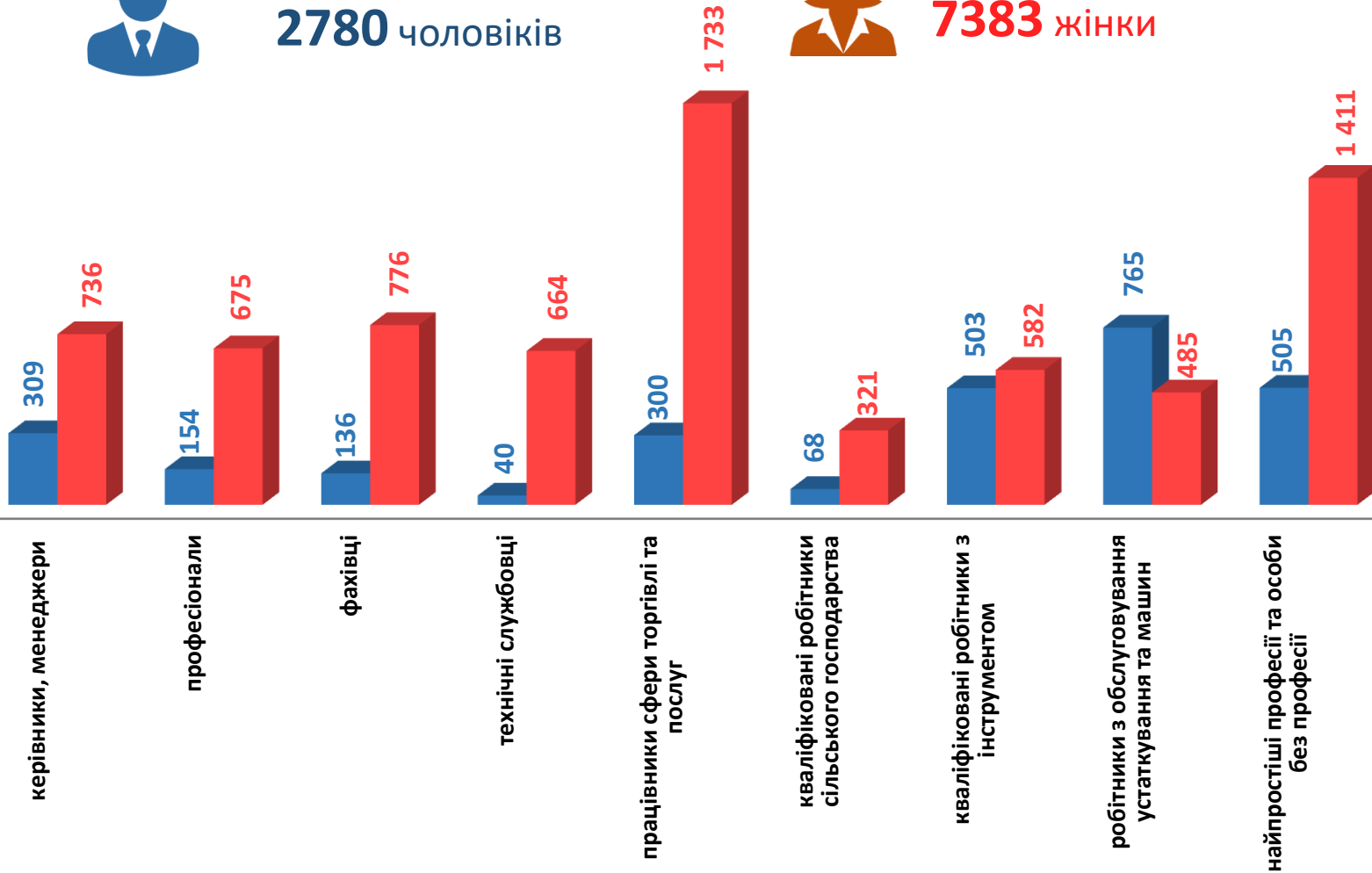
Кількість безробітних за статтю (за статтю та професійними групами)



2780 чоловіків



7383 жінки





Попит та пропозиція на зареєстрованому
ринку праці у січні-лютому 2023 року

Структура вакансій за професійними групами, %



Структура безробітних за професійними групами, %

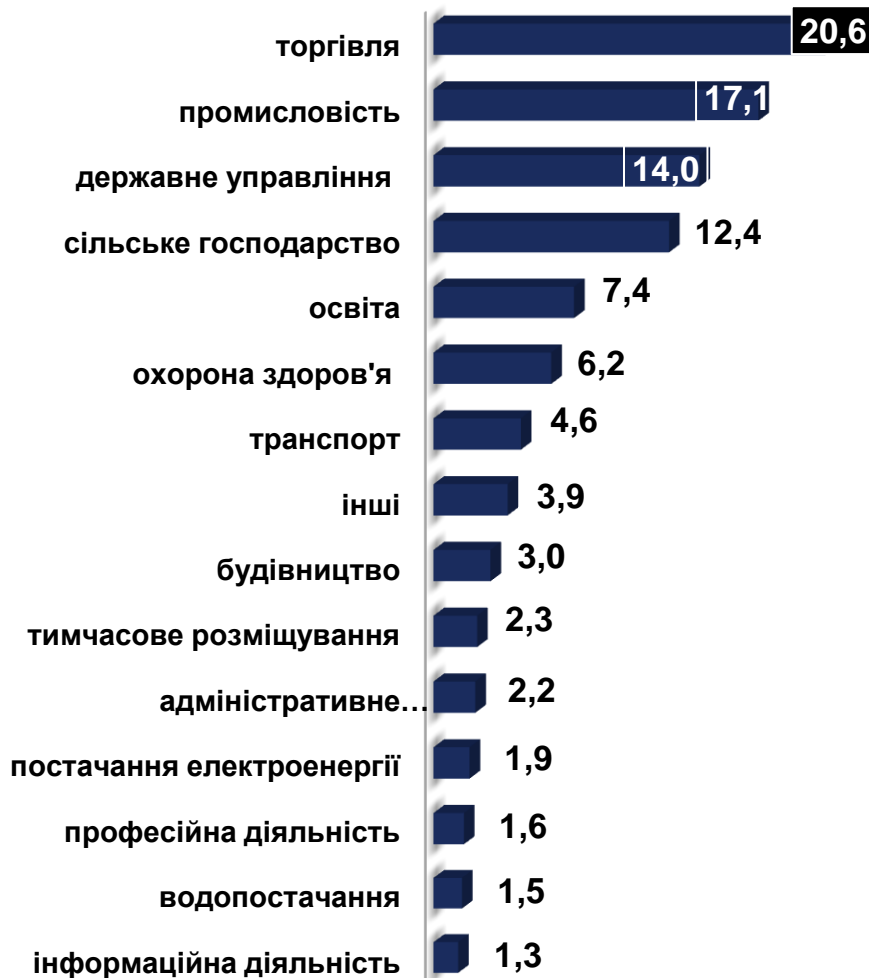




Попит та пропозиція на зареєстрованому
ринку праці у січні-лютому 2023 року

Структура безробітних, працевлаштованих у січні-лютому 2023 року, %

За видами економічної діяльності



За професійними групами



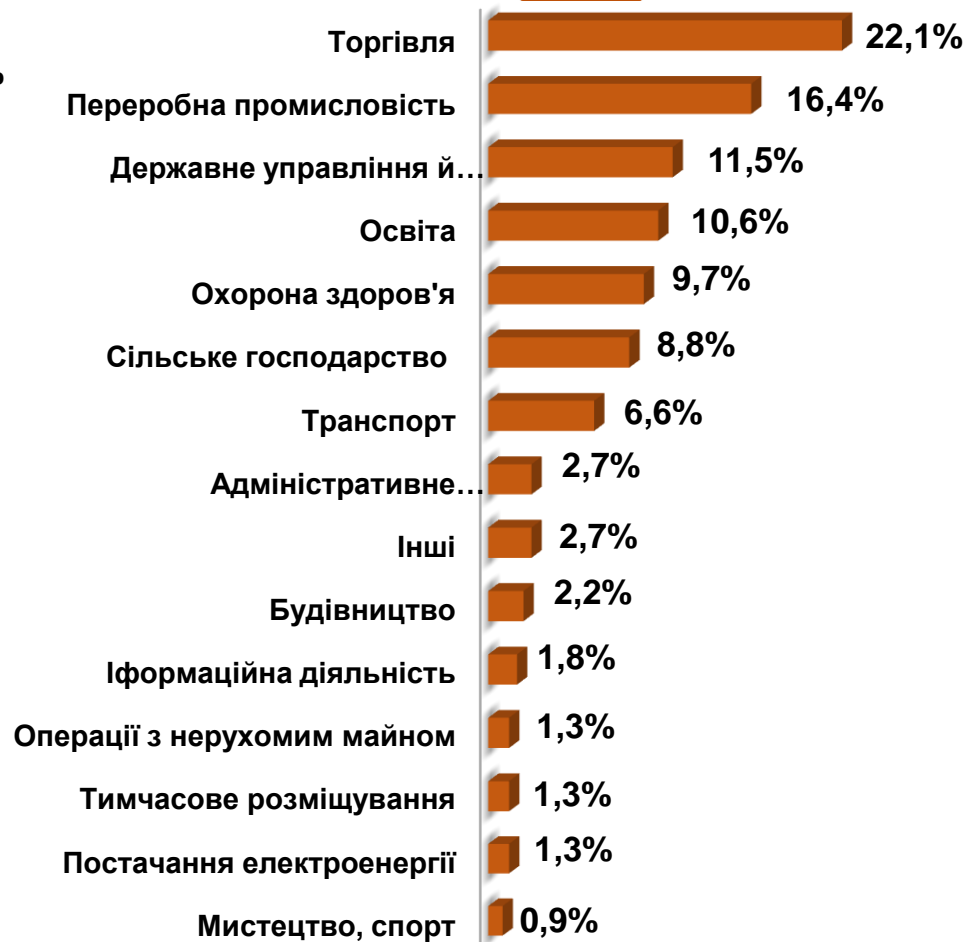
Структура працевлаштованих безробітних, % (за статтю та видами економічної діяльності)



ЧОЛОВІКИ



ЖІНКИ



Структура працевлаштованих безробітних, %

(за статтю та професійними групами)



ЧОЛОВІКИ

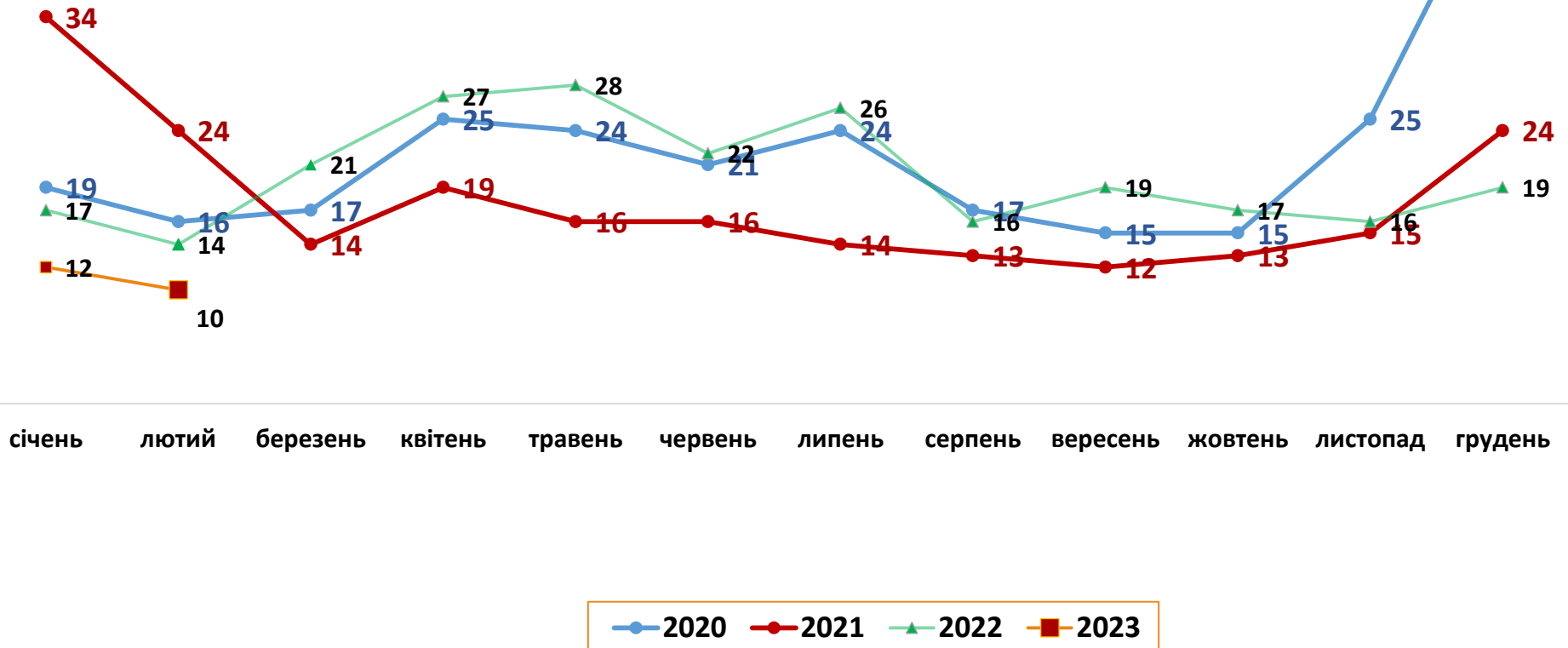


ЖІНКИ



Кількість претендентів на 1 вакансію, станом на кінець місяця, осіб

кількість безробітних на 1 вакансію: 10 осіб
(зменшення на 4 особи)



Попит та пропозиція на зареєстрованому ринку праці у січні-лютому 2023 року

Кількість зареєстрованих безробітних, кількість вакансій

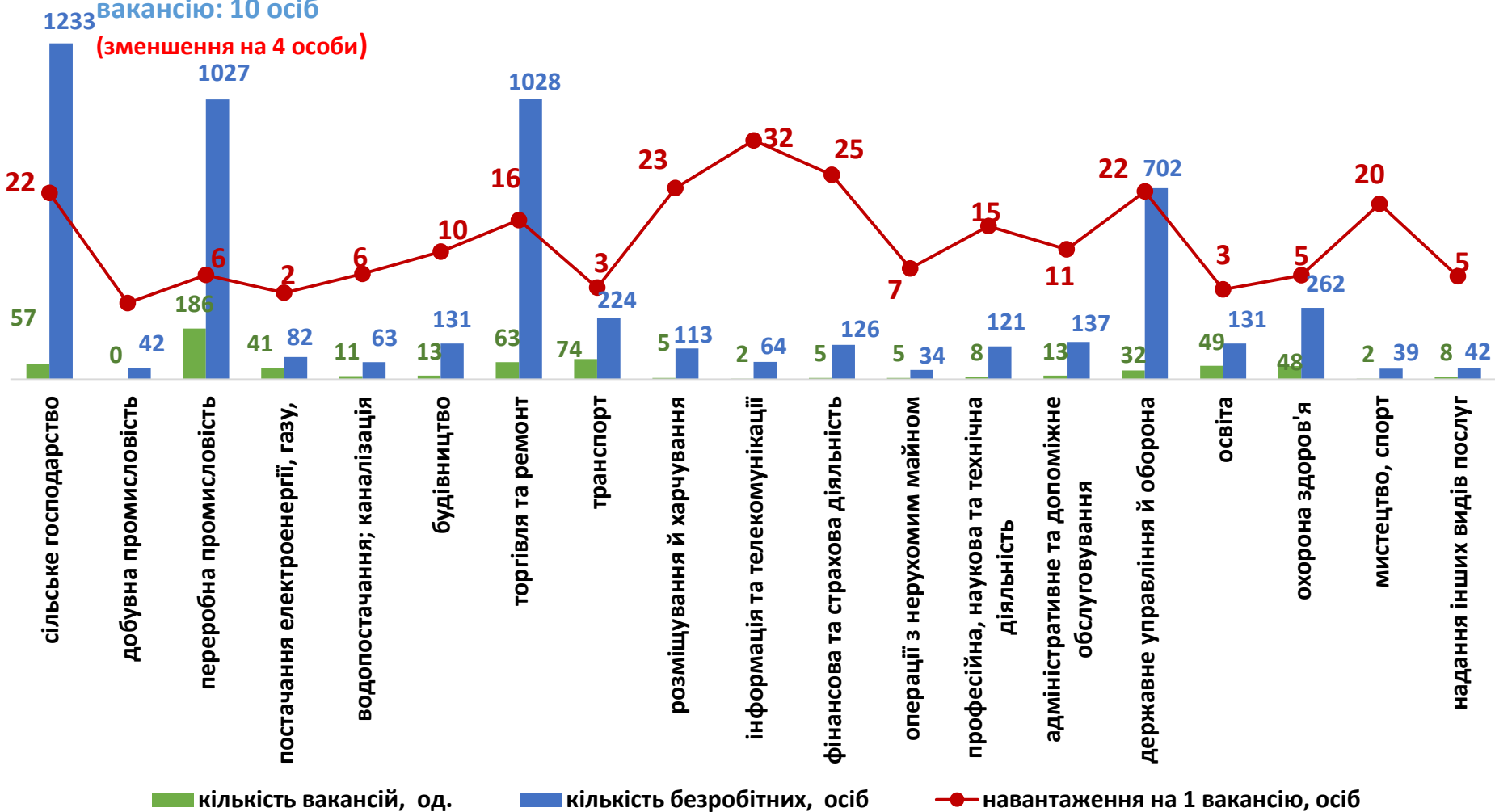
та кількість претендентів на 1 вакансію, станом на 1 березня 2023 р.

кількість безробітних на 1 вакансію: 10 осіб

За видами економічної діяльності

кількість безробітних на 1 вакансію: 10 осіб

(зменшення на 4 особи)



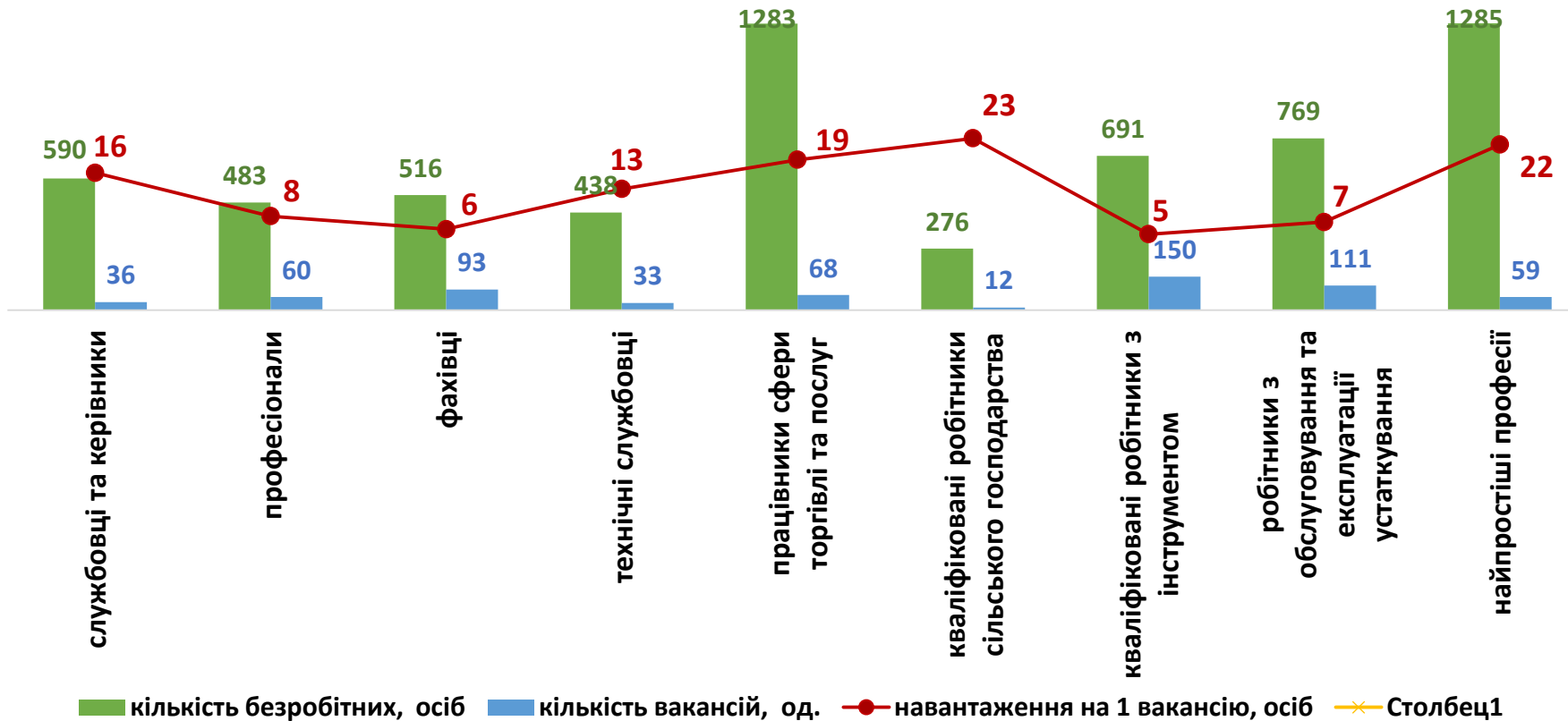
кількість вакансій, од.

кількість безробітних, осіб

навантаження на 1 вакансію, осіб

**Кількість зареєстрованих безробітних, кількість вакансій
та кількість претендентів на 1 вакансію, станом на 1 березня 2023 р.
За професійними групами**

кількість безробітних
на 1 вакансію: 10 осіб
(зменшення на 4 особи)





Професії, за якими кількість вакансій є найбільшою, станом на 1 березня 2023 року
за професійними групами **ТОП-10**

Керівники, менеджери

менеджер (управитель) із збуту

головний бухгалтер

майстер

головний енергетик

менеджер (управитель)

менеджер (управитель) з логістики

директор виконавчий

керуючий магазином

начальник відділу

менеджер (управитель) з постачання

Професіонали, фахівці

інженер з охорони праці

фахівець з публічних закупівель

вчитель закладу загальної середньої освіти

юрист

керівник музичний

бухгалтер

сестра медична (брат медичний)

механік

електрик дільниці

фахівець

Професії, за якими кількість вакансій є найбільшою, станом на 1 березня 2023 року за професійними групами **ТОП-10**

Технічні службовці

оператор поштового зв'язку

листоноша (поштар)

адміністратор

касир (на підприємстві, в установі, організації)

службовець на складі (комірник)

касир торговельного залу

секретар

касир-операціоніст

оператор комп'ютерного набору

реєстратор медичний

Працівники сфери торгівлі та послуг

кухар

продавець продовольчих товарів

охоронник

молодша медична сестра (молодший медичний брат)
(санітарка, санітарка-прибиральниця, санітарка-
буфетниця, санітар, санітар-буфетник та ін.)

продавець-консультант

продавець непродовольчих товарів

перукар (перукар - модельєр)

поліцейський (за спеціалізаціями)

помічник вихователя

молодша медична сестра (молодший медичний брат)
з догляду за хворими



Професії, за якими кількість вакансій є найбільшою, станом на 1 березня 2023 року за професійними групами **ТОП-10**

Кваліфіковані робітники сільського господарства

свинар

робітник з комплексного обслуговування
сільськогосподарського виробництва

овочівник

тваринник

санітар (ветеринарна медицина)

робітник фермерського господарства

кролівник

садівник

Кваліфіковані робітники з інструментом

електрогазоварник

швачка

електромонтер з ремонту та обслуговування
електроустаткування

слюсар-ремонтник

кравець

електрозварник ручного зварювання

слюсар з контрольно-вимірювальних приладів та
автоматики (електромеханіка)

слюсар-сантехнік

електромонтер з експлуатації розподільних мереж

пекар



Попит та пропозиція на зареєстрованому
ринку праці у січні-лютому 2023 року

Професії, за якими кількість вакансій є найбільшою, станом на 1 березня 2023 року за професійними групами **ТОП-10**

Робітники з обслуговування устаткування

водій автотранспортних засобів

тракторист-машиніст сільськогосподарського
(лісогосподарського) виробництва

водій навантажувача

машиніст бульдозера (будівельні роботи)

складач поїздів

тракторист

фрезерувальник

апаратник змішування

токарь-розточувальник

дорожній робітник

Найпростіші професії

підсобний робітник

вантажник

прибиральник службових приміщень

укладальник-пакувальник

сторож

робітник з благоустрою

двірник

прибиральник виробничих приміщень

прибиральник територій

кухонний робітник



Попит та пропозиція на зареєстрованому
ринку праці у січні-лютому 2023 року

Професії, по яких чисельність безробітних є найбільшою, станом на 1 березня 2023 року **ТОП-20**

підсобний робітник

укладальник-пакувальник

продавець продовольчих товарів

молодша медична сестра (молодший медичний брат)
(санітарка, санітарка-прибиральниця, санітарка-буфетниця, санітар, санітар-буфетник та ін.)

продавець непродовольчих товарів

листоноша (поштар)

продавець-консультант

касир торговельного залу

в'язальник схемних джгутів, кабелів та шнурів

тракторист-машиніст сільськогосподарського
(лісогосподарського) виробництва

кухар

стрілець

прибиральник службових приміщень

робітник з комплексного обслуговування
сільськогосподарського виробництва

водій автотранспортних засобів

сторож

бухгалтер

спеціаліст державної служби (місцевого
самоврядування)

охоронник

швачка

Професії, по яких чисельність безробітних за статтю є найбільшою,
станом на 1 березня 2023 року
ТОП-10



Чоловіки

- ✓ водій автотранспортних засобів
- ✓ підсобний робітник
- ✓ охоронник
- ✓ тракторист-машиніст сільськогосподарського (лісогосподарського) виробництва
- ✓ стрілець
- ✓ слюсар-ремонтник
- ✓ вантажник
- ✓ сторож
- ✓ робітник з благоустрою
- ✓ в'язальник схемних джгутів, кабелів та шнурів



Жінки

- ✓ підсобний робітник
- ✓ продавець продовольчих товарів
- ✓ продавець непродовольчих товарів
- ✓ продавець-консультант
- ✓ кухар
- ✓ в'язальник схемних джгутів, кабелів та шнурів
- ✓ прибиральник службових приміщень
- ✓ бухгалтер
- ✓ укладальник-пакувальник
- ✓ молодша медична сестра (молодший медичний брат) (санітарка, санітарка-прибиральниця, санітарка-буфетниця, санітар, санітар-буфетник та ін.)