



ПОПИТ ТА ПРОПОЗИЦІЯ НА ЗАРЕЄСТРОВАНОМУ РИНКУ ПРАЦІ ЧЕРКАСЬКОЇ ОБЛАСТІ У СІЧНІ-БЕРЕЗНІ 2022 РОКУ

www.dcz.gov.ua



Попит та пропозиція на зареєстрованому ринку праці у січні-березні 2022 року

У січні-березні 2022 року роботодавці проінформували центри зайнятості та філії обласного центру зайнятості про наявність 5454 вакансії, що на 43,7% менше, ніж у січні-березні 2021 року.

Структура вакансій за видами економічної діяльності була наступною: 43,1% вакансій пропонувалося в сільському, лісовому та рибному господарствах; 17,5% - на підприємствах переробної промисловості; 9% – в оптовій та роздрібній торгівлі; 4,8%- освіті; 4,9% - в транспорті; 4,4% – державному управлінні і обороні.

За професійними групами: найбільший попит роботодавців спостерігався на робітників з обслуговування, експлуатації та контролювання за роботою технологічного устаткування, складання устаткування та машин – 37,2% (водій автотранспортних засобів, тракторист-машиніст); кваліфікованих робітників з інструментом – 14,8% (в'язальник схемних джгутів, слюсар-ремонтник, швачка); найпростіших професій – 13,1%,

Станом на 1 квітня 2022 року кількість актуальних вакансій, заявлених роботодавцями до Обласної служби зайнятості становила 713 одиниць, що на 56,3% менше, ніж на відповідну дату минулого року.

За видами економічної діяльності, більшість вакансій налічувалася на підприємствах сільського господарства (54,7%), підприємствах переробної промисловості (13%), оптової та роздрібної торгівлі

У професійному розрізі, найбільше всіх поданих вакансій пропонувалося для працевлаштування: робітників з обслуговування, експлуатації устаткування та машин – 41,4% (водій, тракторист, дорожній робітник, водій навантажувача); найпростіших професій -16,8% (підсобний робітник, вантажник, двірник, прибиральник службових приміщень, сторож, укладаць-пакувальник,); працівників сфери торгівлі та послуг – 10,2% (продавець, кухар, охоронник, офіціант, бармен); кваліфікованих робітників з інструментом -9,8% (слюсар-ремонтник, електромонтер з ремонту та обслуговування електроустаткування, електрогазозварник, швачка, слюсар-сантехнік, фахівців – 7,6% (вихователі, медична сестра, асистент вчителя, бухгалтер), професіоналів – 6,5% (бібліотекар, вчитель, інженер з охорони праці).

У січні-березні 2022 року послугами обласної служби зайнятості скористалися понад 22,9 тис. безробітних громадян, що на 30,7% менше, ніж у січні-березні 2021 року.



Попит та пропозиція на зареєстрованому ринку праці у січні-березні 2022 року

Суттєвим залишається дисбаланс між попитом та пропозицією робочої сили.

Станом на 1 квітня 2022 року, в середньому по області, **на одне вільне робоче місце претендував 21 безробітний** (на 1 квітня 2021 року – 14 осіб).

Найбільша невідповідність попиту на робочу силу та її пропозиції у професійно-кваліфікаційному розрізі спостерігалася серед працівників сфери торгівлі та послуг (на одну вакансію претендували 62 особи), технічних службовців (56 осіб), керівників та менеджерів (50 осіб).

Найбільших труднощів з працевлаштуванням зазнають представники таких професій: менеджер, спеціаліст державної служби, бухгалтер. Наприклад: для 50 менеджерів на 1 квітня не було жодної вакансії; для 25 юристів - жодної вакансії; для 158 спеціалістів державної служби було 3 вакансії, для 74 менеджерів - 2 вакансії.

Нестача кадрів у січні-березні 2022 року спостерігалася серед представників таких професій: в'язальник схемних джгутів, кабелів та шнурів, електромонтер з ремонту та обслуговування електроустаткування, кравець, водій тролейбуса, поліцейський патрульної служби.

За видами економічної діяльності, серед безробітних, які мали професійний досвід, 29,9% раніше працювали у сільському господарстві; 17,2% – в оптовій та роздрібній торгівлі; 16,4% – у державному управлінні й соціальному страхуванні; 12,2% – на підприємствах переробної промисловості.

За професійними групами, серед зареєстрованих безробітних переважають робітники з обслуговування, експлуатації устаткування (20,2%); працівники сфери торгівлі та послуг (16,5%); представники найпростіших професій (15,7%); керівники, менеджери (11,4%).

Станом на 1 квітня 2022 року послуги обласної служби зайнятості отримували **14,9 тис. зареєстрованих безробітних**, що на 35,6% менше, ніж на відповідну дату минулого року.

За статтю: у загальній кількості зареєстрованих безробітних, чоловіки становили – 6,2 тис. осіб (або 41,4%), жінки – 8,7 тис. осіб (або 58,6%).

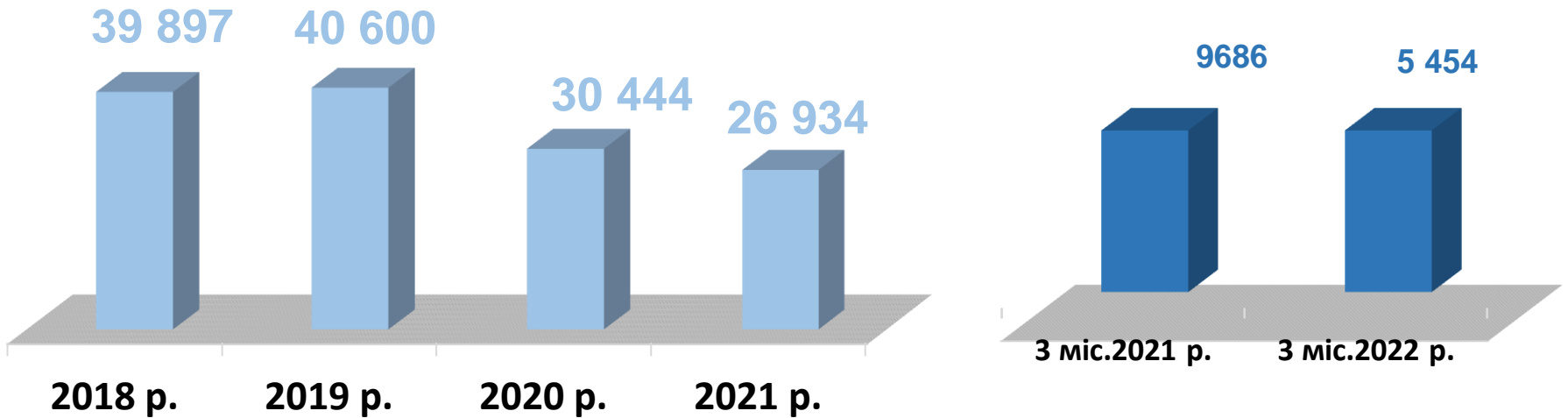
За віковими групами: 24,6% зареєстрованих безробітних були у віці до 35 років; 27,7% – у віці від 35 до 45 років; 31% – у віці від 45 до 55 років; 16,7% – понад 55 років.

За освітою: 43,4% зареєстрованих безробітних мали вищу освіту, 39,6% – професійно-технічну, 16,9% – загальну середню освіту.

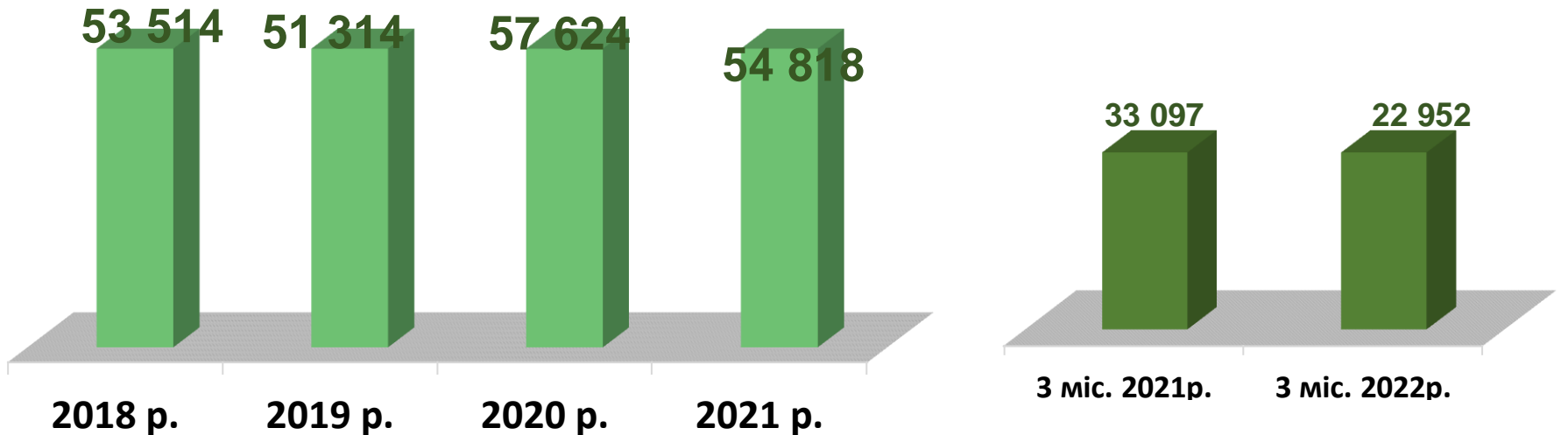


Попит та пропозиція на зареєстрованому
ринку праці у січні-березні 2022 року

Кількість вакансій, одиниць



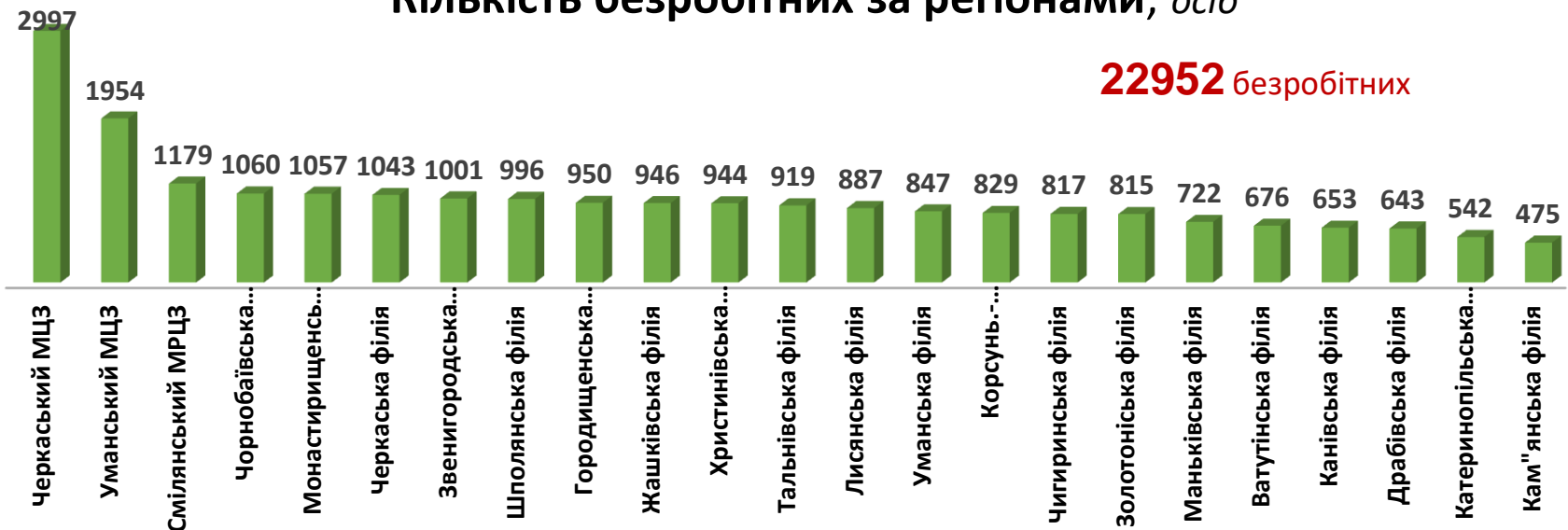
Кількість безробітних, осіб



Кількість вакансій за регіонами, одиниць



Кількість безробітних за регіонами, осіб



Кількість вакансій та кількість безробітних у січні-березні 2022 року

За видами економічної діяльності

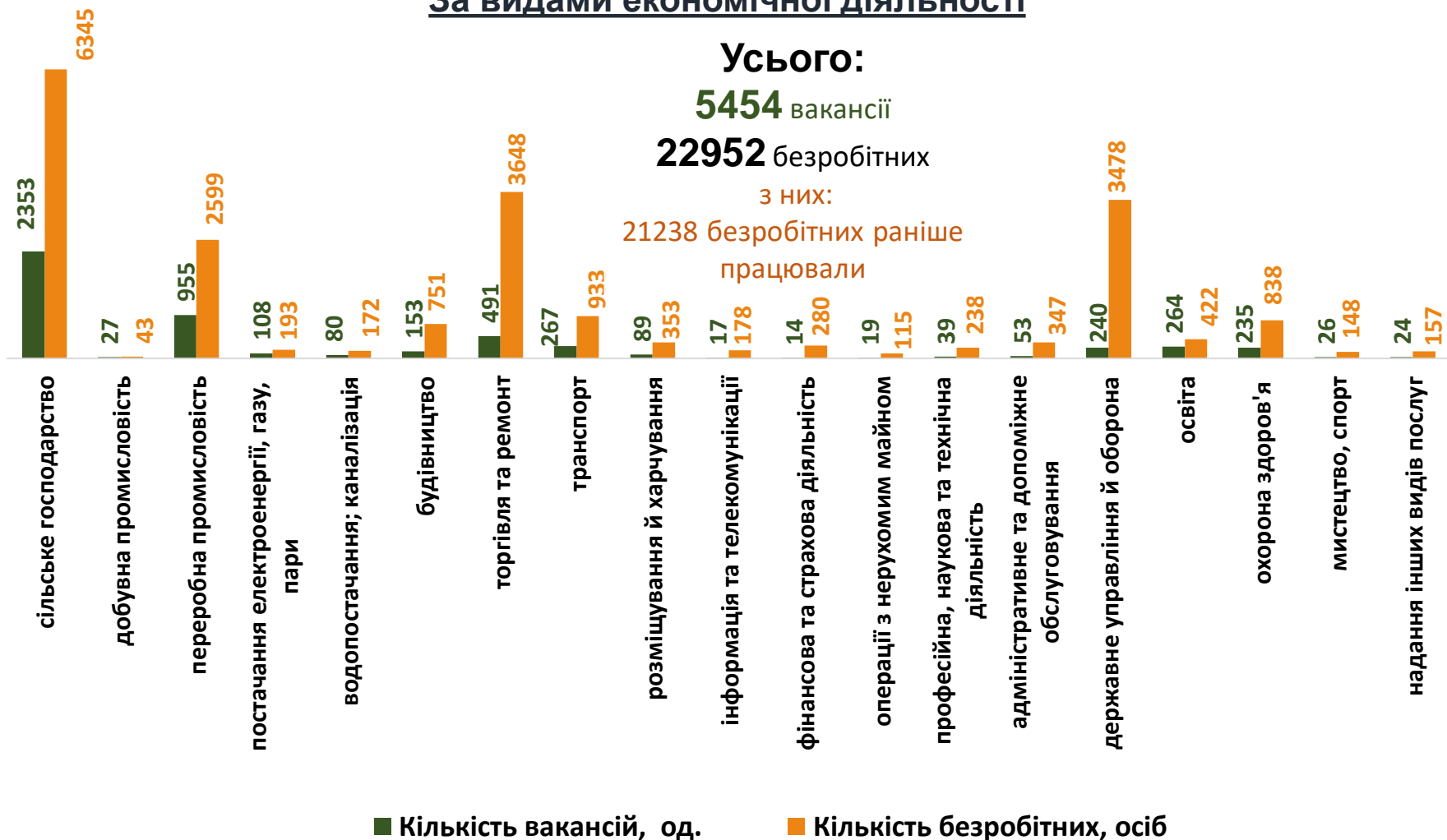
Усього:

5454 вакансії

22952 безробітних

з них:

21238 безробітних раніше
працювали



Кількість безробітних за статтю

(за статтю та видами економічної діяльності підприємств, на яких вони раніше працювали)



10284 чоловіки

з них:

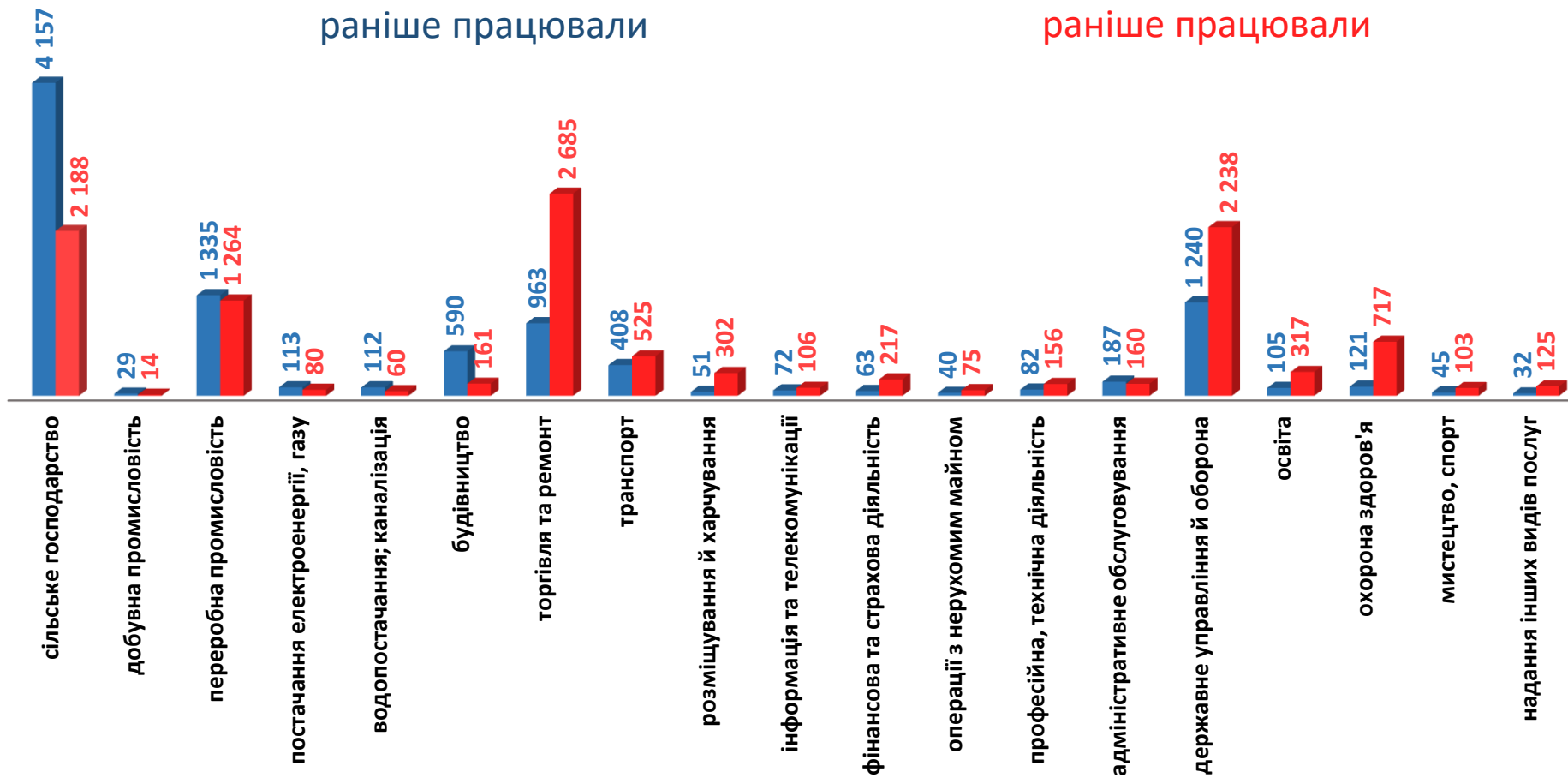
9745 чоловіків
раніше працювали



12668 жінок

з них:

11493 жінки
раніше працювали



Структура вакансій, % (за видами економічної діяльності)



Структура безробітних, % (за видами економічної діяльності, на яких вони раніше працювали)



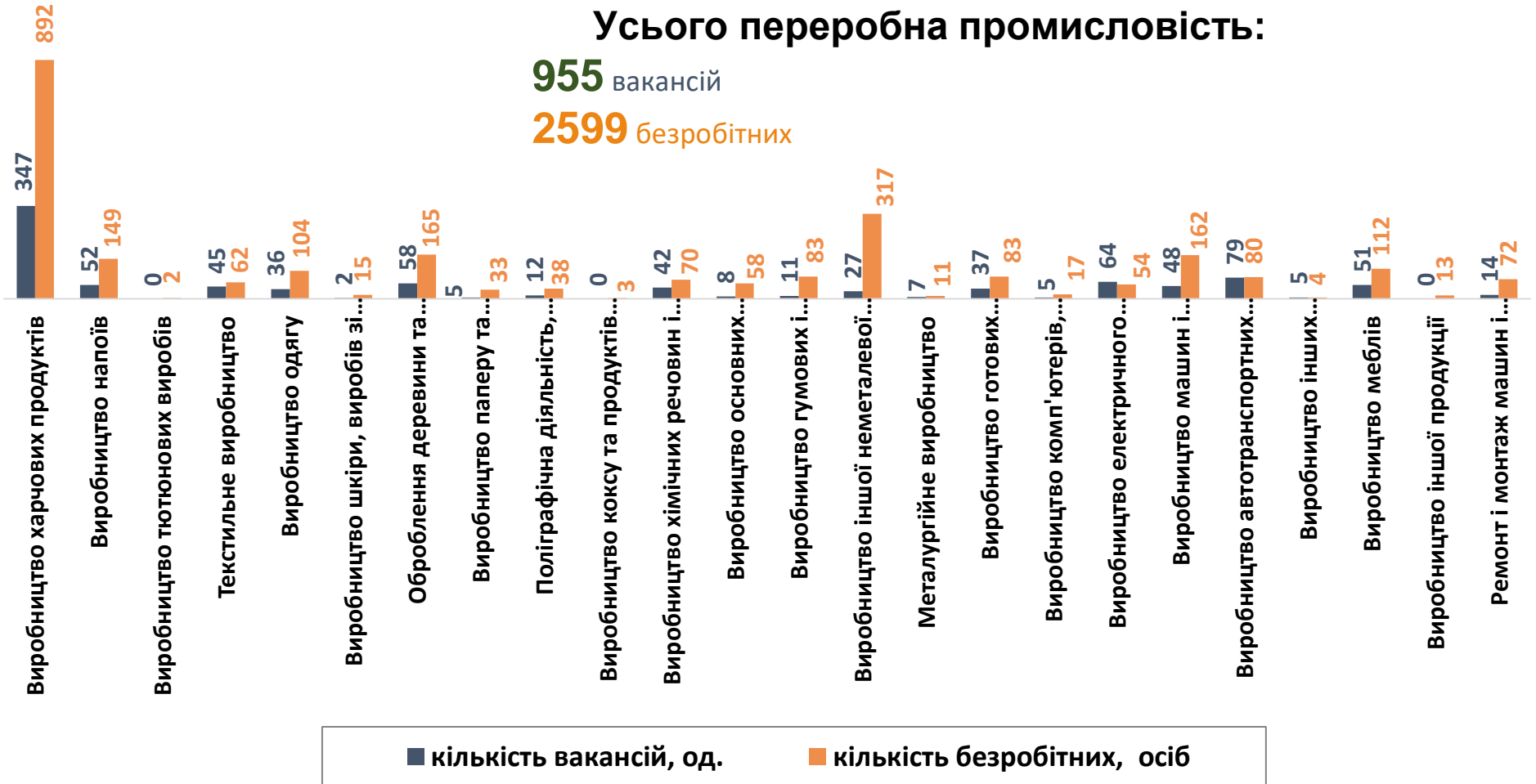
Кількість вакансій та кількість безробітних у січні-березні 2022 року

за окремими видами переробної промисловості

Усього переробна промисловість:

955 вакансій

2599 безробітних



■ кількість вакансій, од.

■ кількість безробітних, осіб

Кількість безробітних за статтю

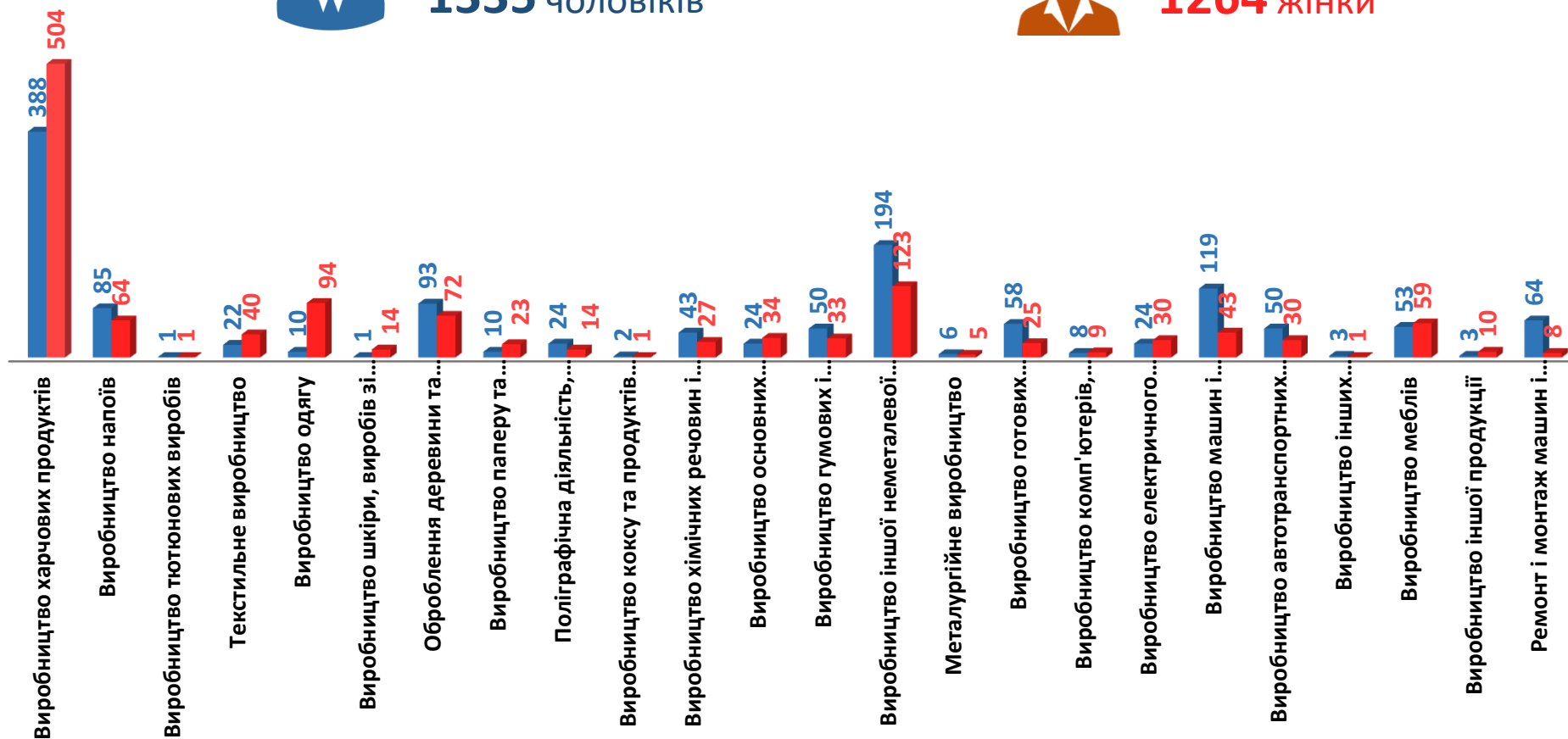
(за статтю та окремими видами переробної промисловості підприємств, на яких вони раніше працювали)



1335 чоловіків



1264 жінки



Структура вакансій за видами переробної промисловості, %

955 вакансій



Структура безробітних за видами переробної промисловості, %

2599 безробітних були зайнятими
у переробній промисловості

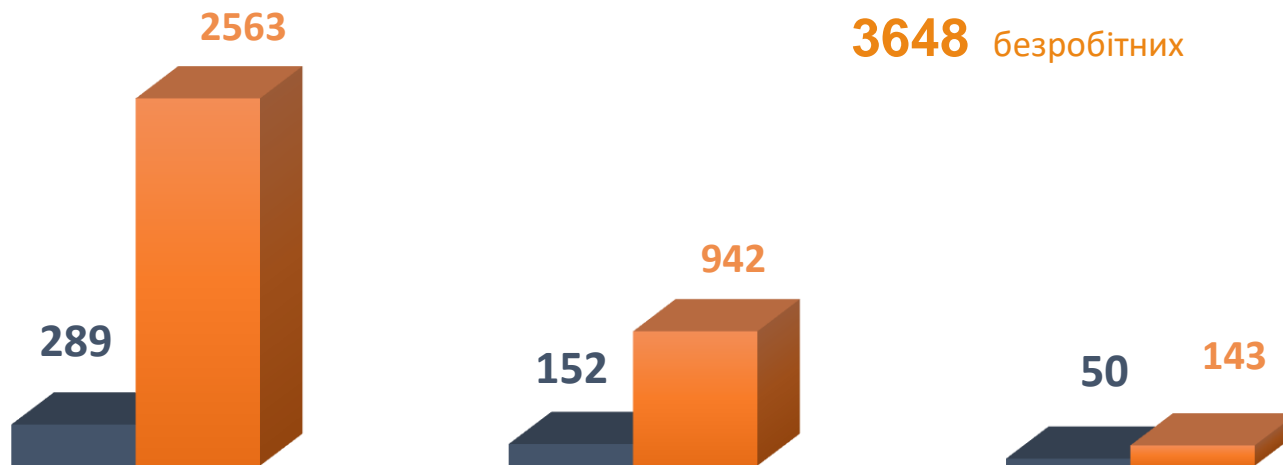


Кількість вакансій та кількість безробітних за видами оптової та роздрібної торгівлі

Усього:

491 вакансія

3648 безробітних



роздрібна торгівля, крім торгівлі автотранспортними засобами

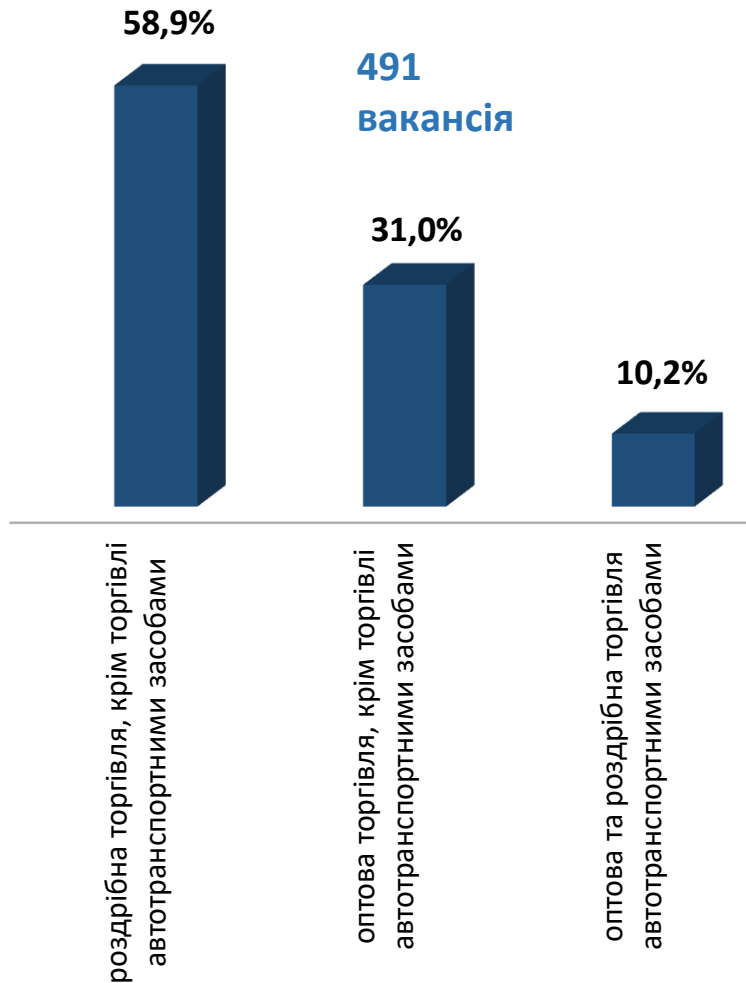
оптова торгівля, крім торгівлі автотранспортними засобами

оптова та роздрібна торгівля автотранспортними засобами

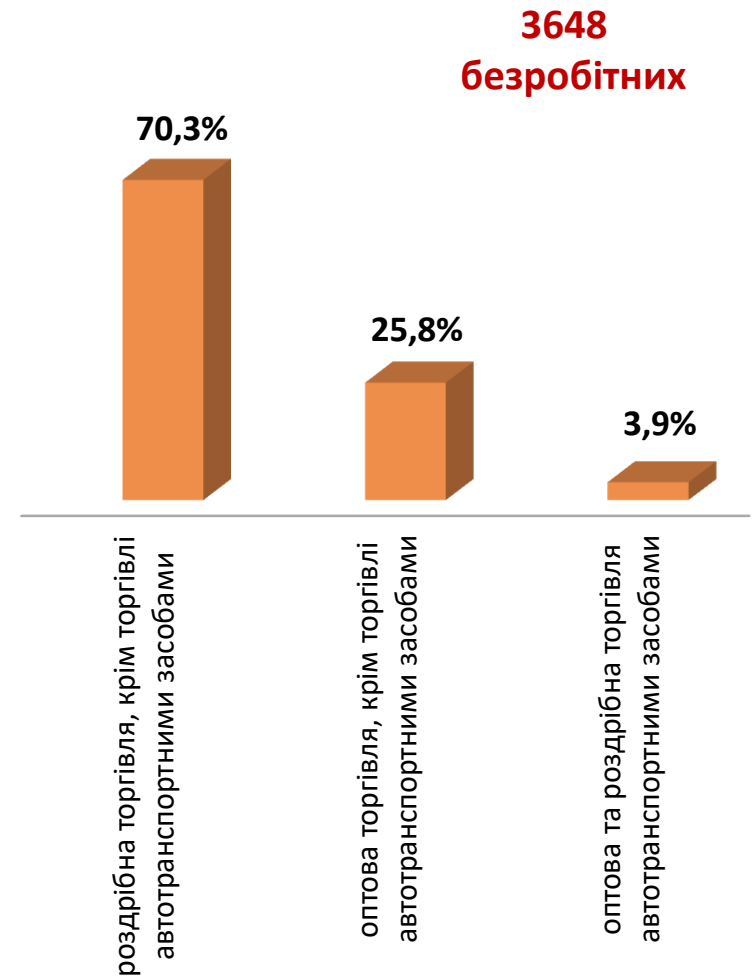
■ Кількість вакансій

■ Кількість безробітних

Структура вакансій за видами оптової та роздрібної торгівлі, %



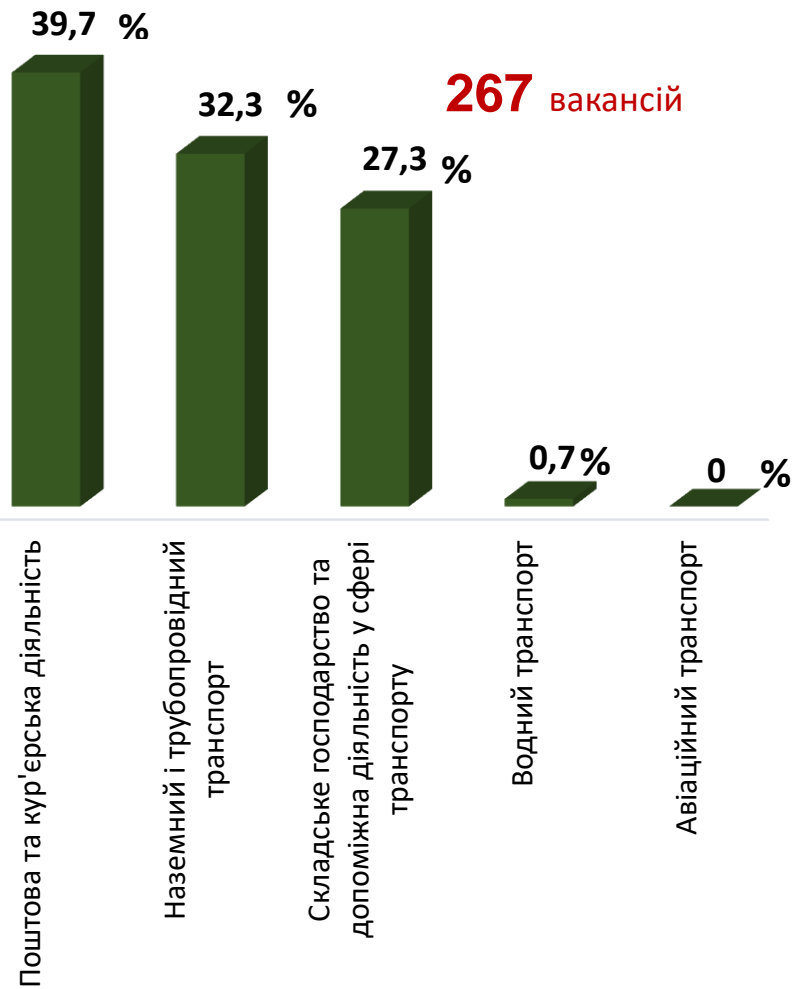
Структура безробітних за видами оптової та роздрібної торгівлі, %



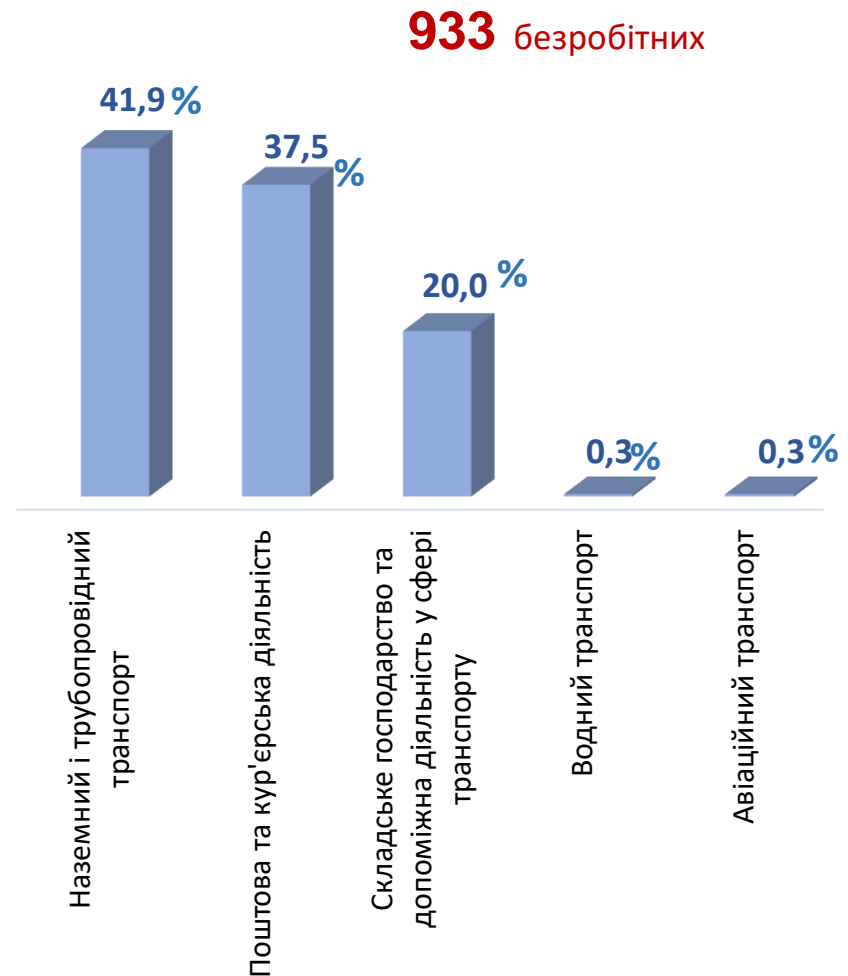
Кількість вакансій та кількість безробітних у сфері транспорту



Структура вакансій,% у сфері транспорту



Структура безробітних,% у сфері транспорту



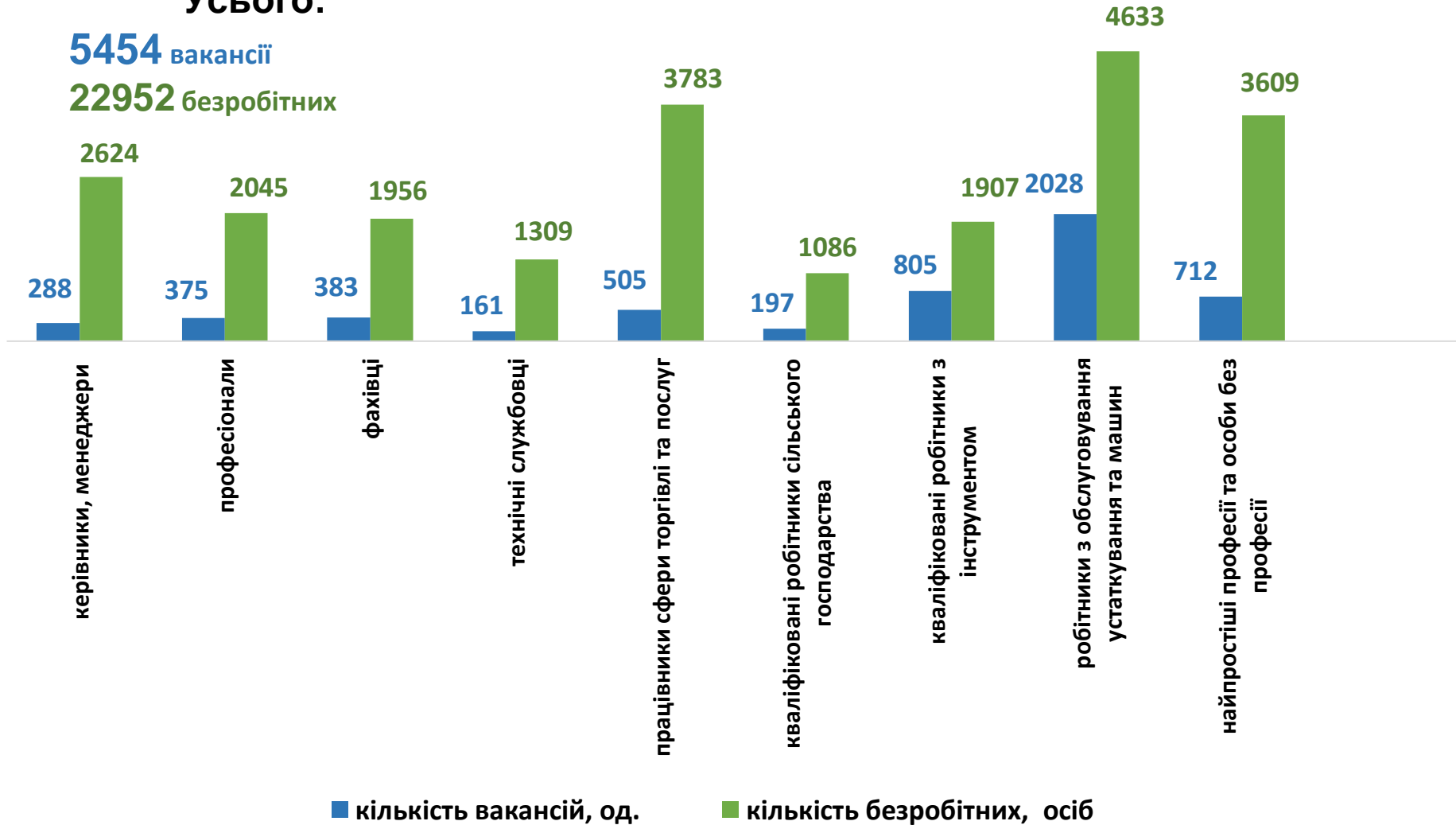
Кількість вакансій та кількість безробітних у січні-березні 2022 року

За професійними групами

Усього:

5454 вакансії

22952 безробітних



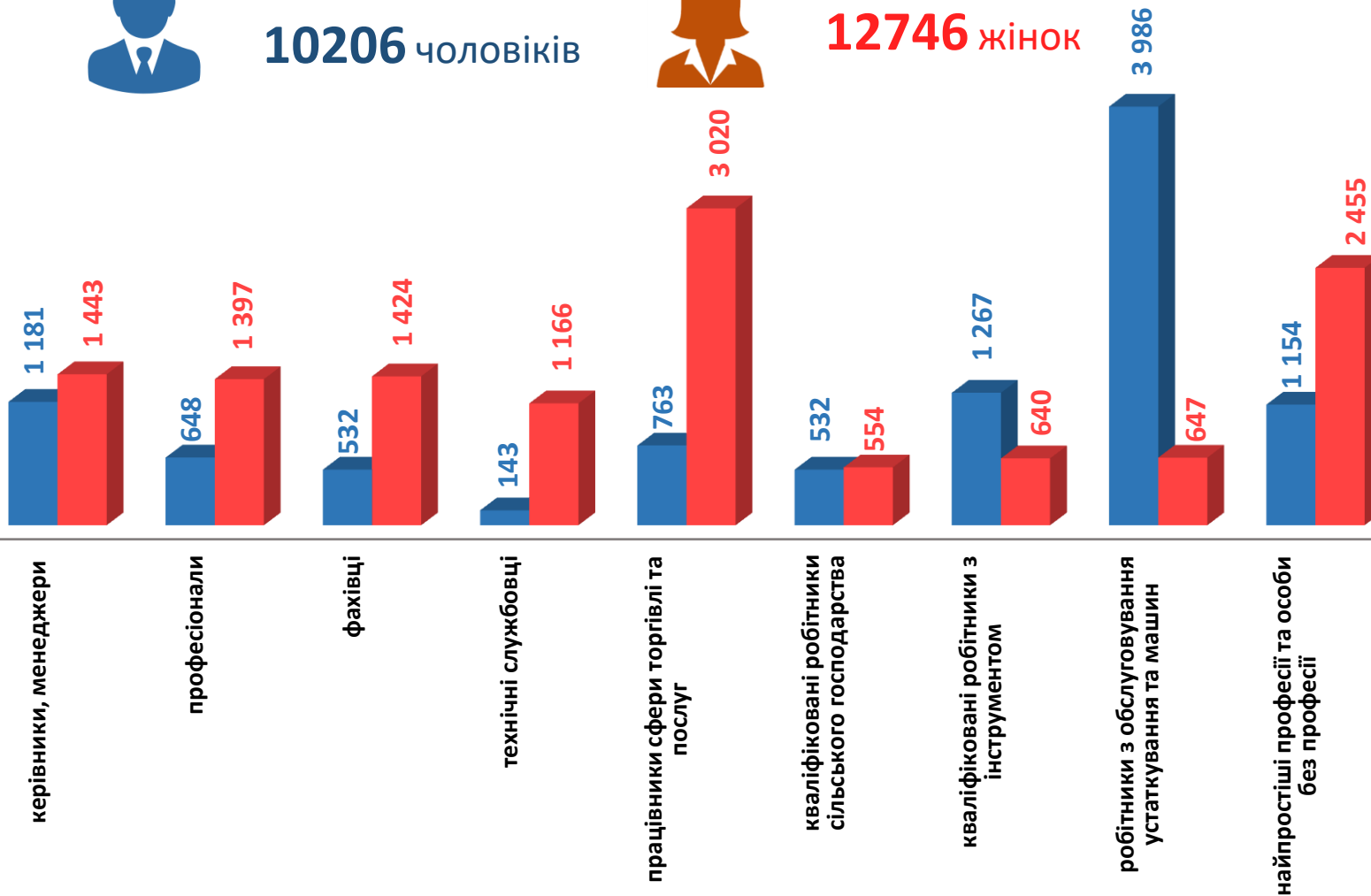
Кількість безробітних за статтю (за статтю та професійними групами)



10206 чоловіків



12746 жінок





Попит та пропозиція на зареєстрованому
ринку праці у січні-березні 2022 року

Структура вакансій за професійними групами, %

Структура безробітних за професійними групами, %

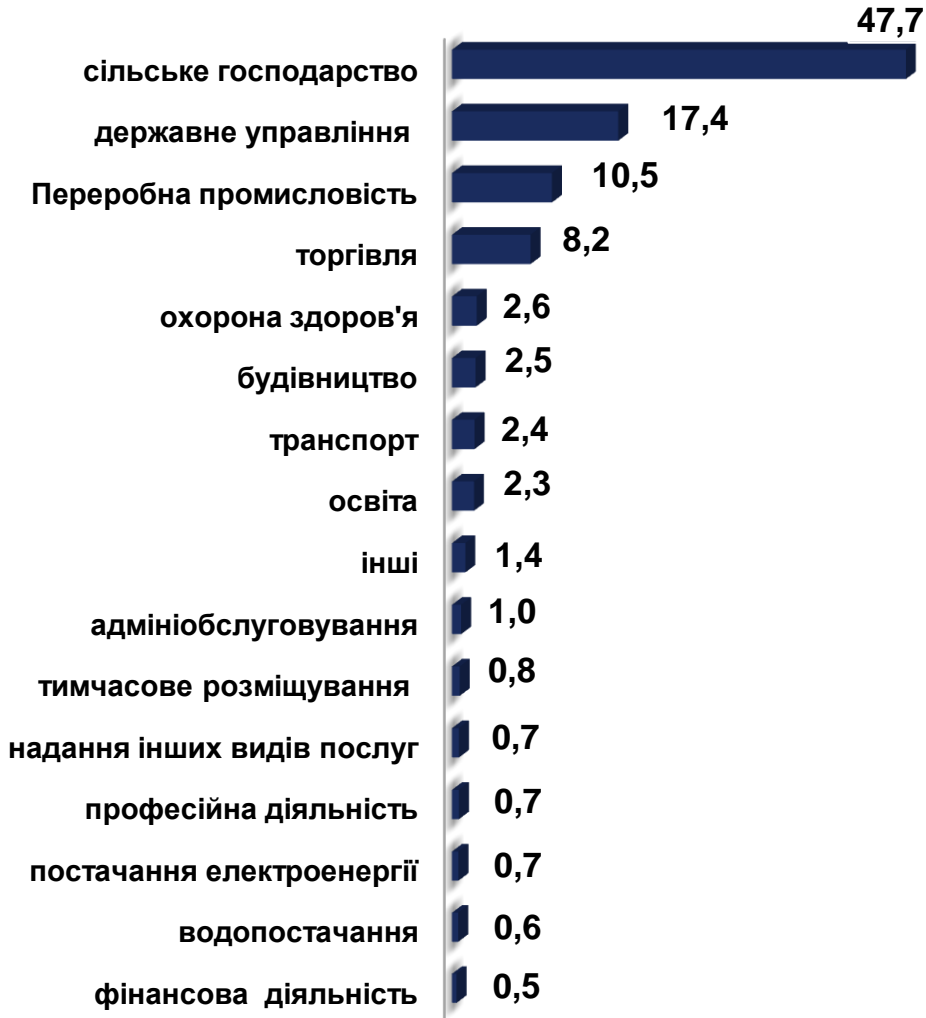




Попит та пропозиція на зареєстрованому
ринку праці у січні-березні 2022 року

Структура безробітних, працевлаштованих у січні-березні 2022 року, %

За видами економічної діяльності



За професійними групами



Структура працевлаштованих безробітних, % (за статтю та видами економічної діяльності)



ЧОЛОВІКИ



ЖІНКИ



Структура працевлаштованих безробітних, %

(за статтю та професійними групами)



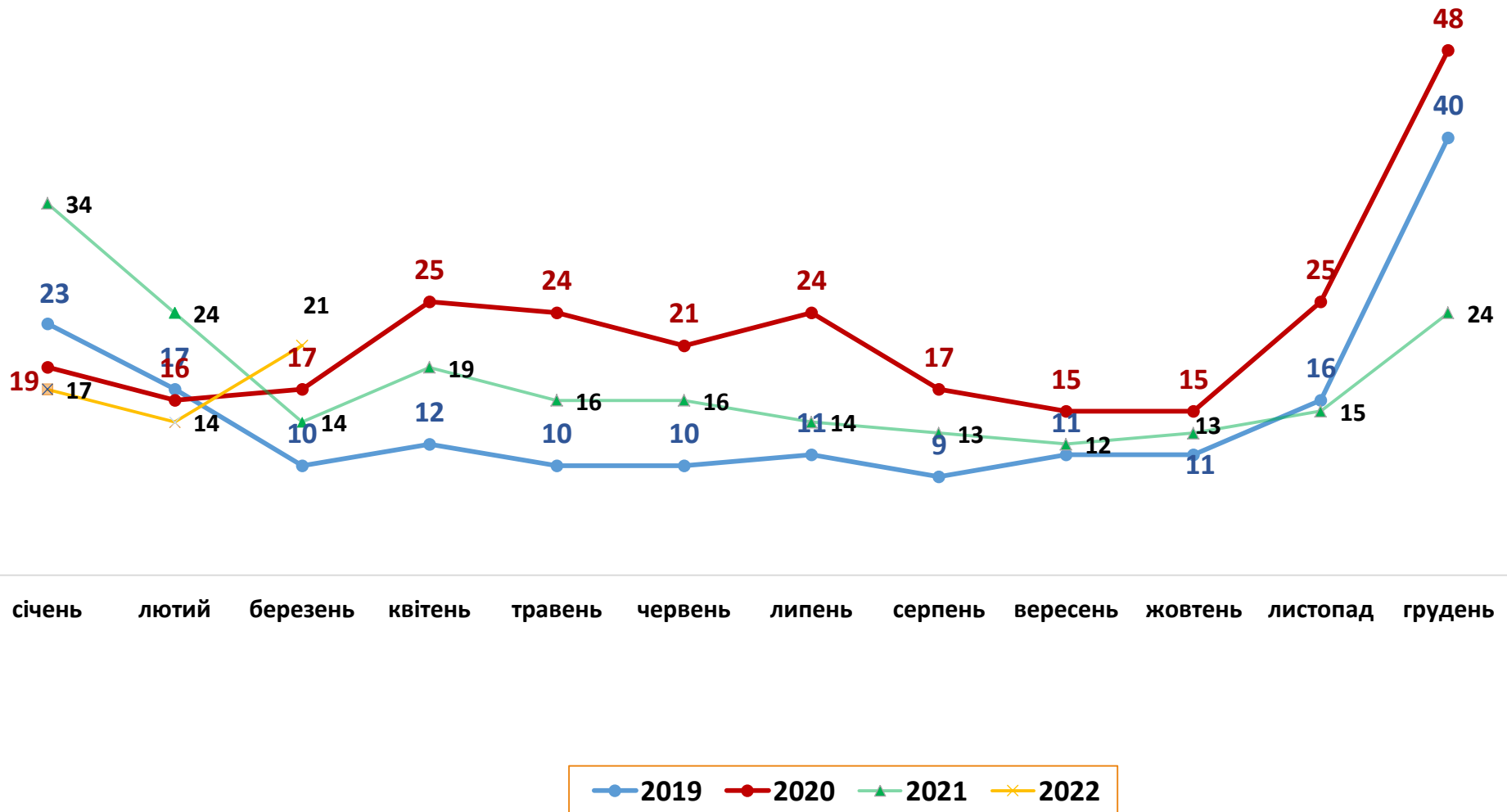
ЧОЛОВІКИ



ЖІНКИ

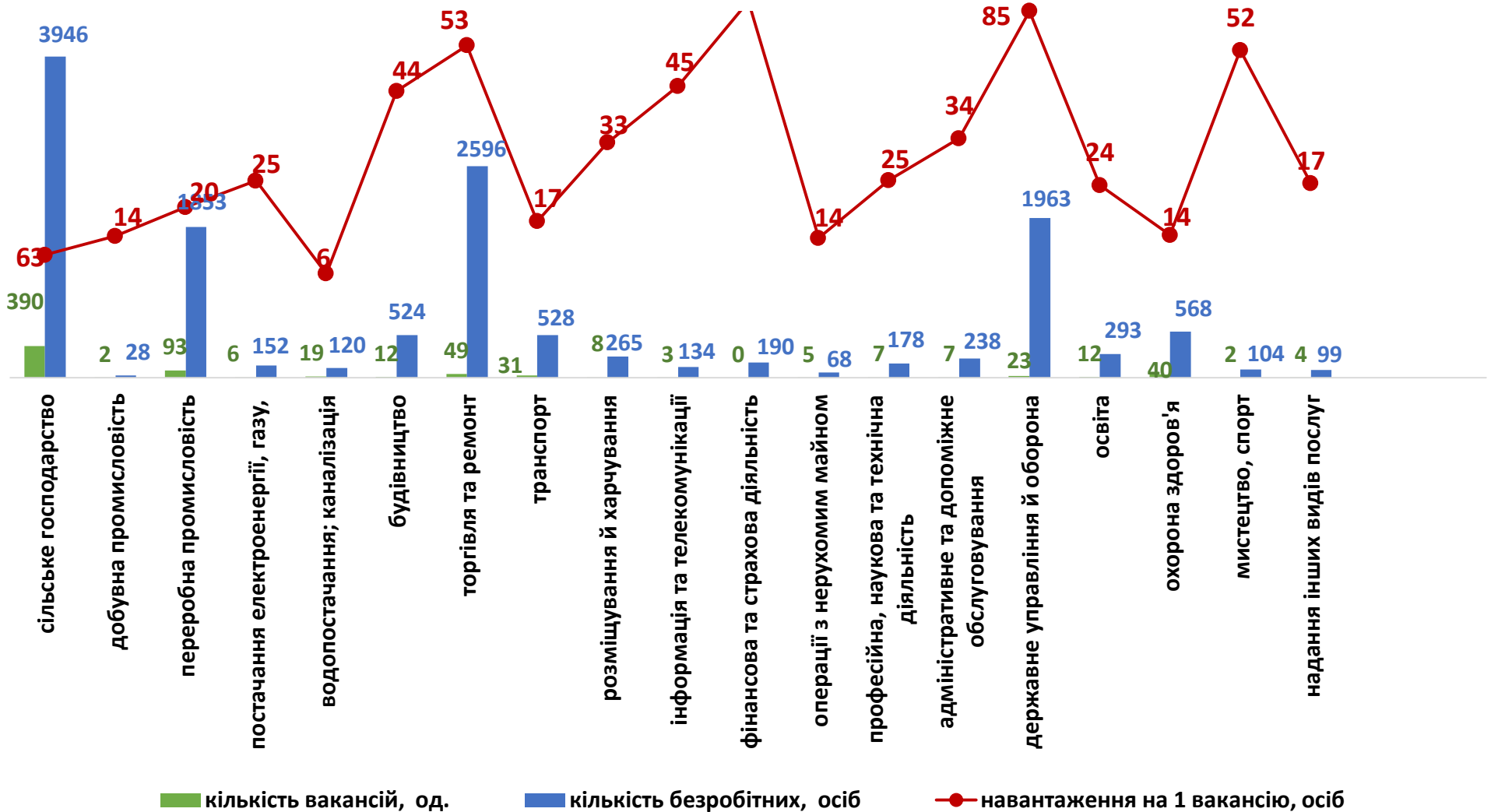


Кількість претендентів на 1 вакансію, станом на кінець місяця, осіб



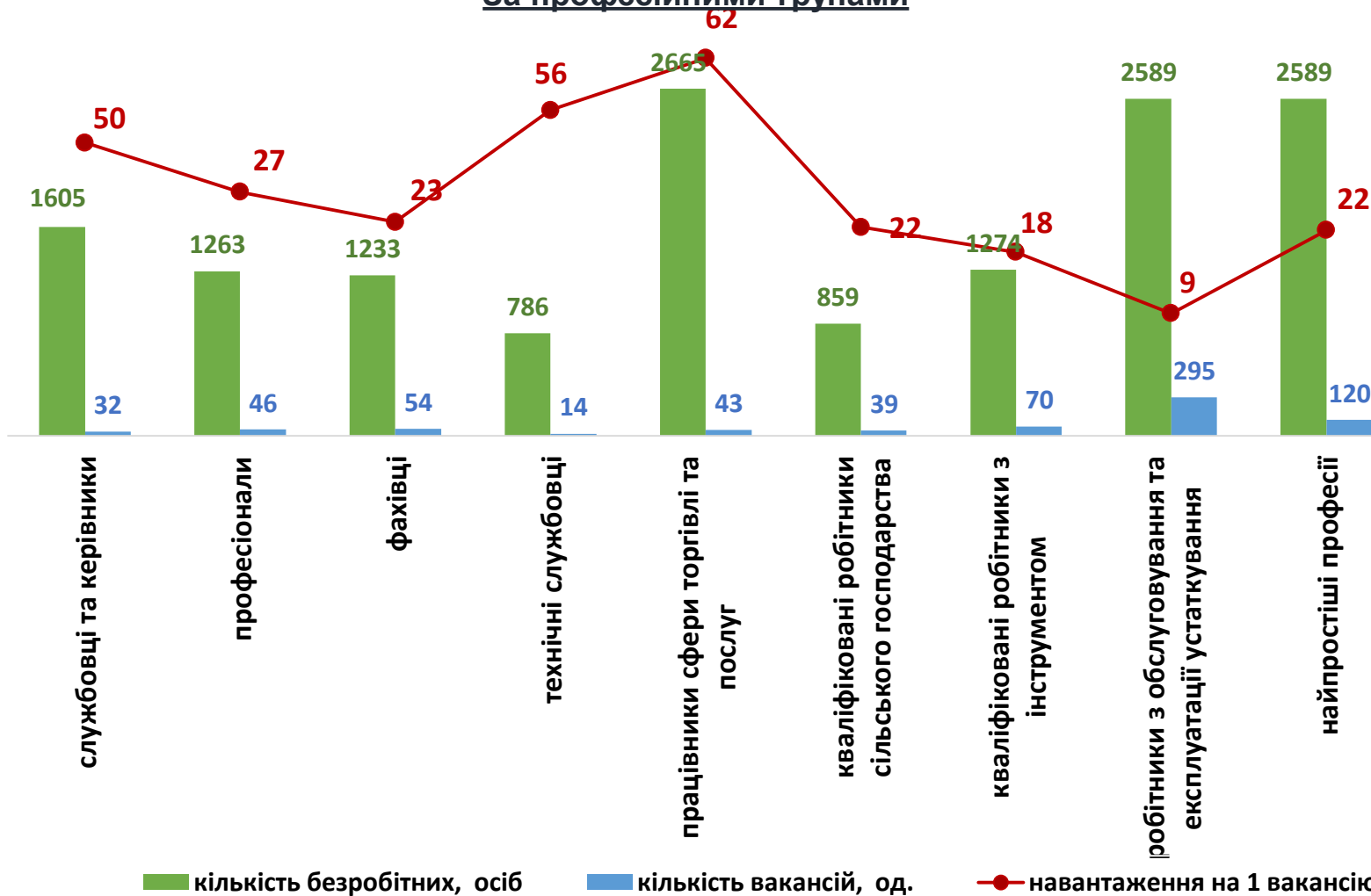
Попит та пропозиція на зареєстрованому ринку праці у січні-березні 2022 року

Кількість зареєстрованих безробітних, кількість вакансій та кількість претендентів на 1 вакансію, станом на 1 квітня 2022 р. За видами економічної діяльності



Кількість зареєстрованих безробітних, кількість вакансій та кількість претендентів на 1 вакансію, станом на 1 квітня 2022 р.

За професійними групами





Професії, за якими кількість вакансій є найбільшою, станом на 1 квітня 2022 року за професійними групами **ТОП-10**

Керівники, менеджери

головний бухгалтер

менеджер (управитель) із збуту

головний енергетик

майстер цеху

завідувач лабораторії

менеджер (управитель)

завідувач господарства

майстер виробництва

майстер зміни

завідувач складу

Професіонали, фахівці

інженер з охорони праці

лікар загальної практики-сімейний лікар

спеціаліст державної служби (місцевого
самоврядування)

інженер-проектувальник (цивільне будівництво)

інженер-механік груповий

бухгалтер

електрик цеху

мерчендайзер

сестра медична (брат медичний)

диспетчер



Професії, за якими кількість вакансій є найбільшою, станом на 1 квітня 2022 року за професійними групами **ТОП-10**

Технічні службовці

діловод

адміністратор

оператор комп'ютерного набору

секретар

секретар керівника (організації, підприємства, установи)

приймальник замовлень

оператор диспетчерської руху та навантажувально-розвантажувальних робіт на автомобільному (морському, річковому) транспорті

обліковець

Працівники сфери торгівлі та послуг

кухар

продавець продовольчих товарів

молодша медична сестра (молодший медичний брат)
(санітарка, санітарка-прибиральниця, санітарка-буфетниця, санітар, санітар-буфетник та ін.)

продавець непродовольчих товарів

продавець-консультант

пожежний-рятувальник

приймоздавальник вантажу та багажу

бармен

бариста

офіціант

**Професії, за якими кількість вакансій є найбільшою, станом на 1 квітня 2022 року
за професійними групами **ТОП-10****

**Кваліфіковані робітники
сільського господарства**

робітник на лісокультурних (лісогосподарських)
роботах

робітник з комплексного обслуговування
сільськогосподарського виробництва

озеленювач

свинар

бджоляр

робітник фермерського господарства

робітник зеленого будівництва

дояр

робітник з догляду за тваринами

**Кваліфіковані робітники
з інструментом**

слюсар-ремонтник

електромонтер з ремонту та обслуговування
електроустаткування

електрогазозварник

слюсар з ремонту колісних транспортних засобів

швачка

слюсар-сантехнік

налагоджувальник устаткування у виробництві
харчової продукції

слюсар аварійно-відновлювальних робіт

слюсар з ремонту сільськогосподарських машин та
устаткування

слюсар з ремонту технологічних установок



Попит та пропозиція на зареєстрованому
ринку праці у січні-березні 2022 року

Професії, за якими кількість вакансій є найбільшою, станом на 1 квітня 2022 року за професійними групами **ТОП-10**

Робітники з обслуговування устаткування

тракторист-машиніст сільськогосподарського
(лісогосподарського) виробництва

водій автотранспортних засобів

тракторист

оператор полів зрошування та фільтрації

токарь

машиніст екскаватора

формувальник залізобетонних виробів та конструкцій

дорожній робітник.

лаборант хімічного аналізу

оператор верстатів з програмним керуванням

Найпростіші професії

підсобний робітник

робітник з благоустрою

прибиральник службових приміщень

прибиральник територій

вагар

вантажник

двірник

кухонний робітник

прибиральник виробничих приміщень

черговий по гуртожитку

Професії, по яких чисельність безробітних є найбільшою, станом на 1 квітня 2022 року

ТОП-20

- ✓ підсобний робітник
- ✓ продавець продовольчих товарів
- ✓ тракторист-машиніст сільськогосподарського (лісогосподарського) виробництва
- ✓ водій автотранспортних засобів
- ✓ продавець непродовольчих товарів
- ✓ кухар
- ✓ продавець-консультант
- ✓ рибалка прибережного лову
- ✓ бухгалтер
- ✓ прибиральник службових приміщень
- ✓ охоронець
- ✓ сторож
- ✓ спеціаліст державної служби (місцевого самоврядування)
- ✓ тракторист
- ✓ молодша медична сестра (молодший медичний брат) (санітарка, санітарка-прибиральниця, санітарка-буфетниця, санітар, санітар-буфетник та ін.)
- ✓ вчитель закладу загальної середньої освіти
- ✓ слюсар-ремонтник
- ✓ менеджер (управитель) із збуту
- ✓ оператор заправних станцій
- ✓ вантажник
- ✓ дорожній робітник.
- ✓ касир торговельного заду

Професії, по яких чисельність безробітних за статтю є найбільшою, станом на 1 квітня 2022 року

ТОП-10



Чоловіки

- ✓ тракторист-машиніст сільськогосподарського (лісогосподарського) виробництва
- ✓ водій автотранспортних засобів
- ✓ підсобний робітник
- ✓ рибалка прибережного лову
- ✓ охоронник
- ✓ тракторист
- ✓ сторож
- ✓ слюсар-ремонтник
- ✓ вантажник
- ✓ дорожній робітник.



Жінки

- ✓ підсобний робітник
- ✓ продавець продовольчих товарів
- ✓ продавець непродовольчих товарів
- ✓ кухар
- ✓ бухгалтер
- ✓ прибиральник службових приміщень
- ✓ продавець-консультант
- ✓ молодша медична сестра (молодший медичний брат) (санітарка, санітарка-прибиральниця, санітарка-буфетниця, санітар, санітар-буфетник та ін.)
- ✓ спеціаліст державної служби (місцевого самоврядування)
- ✓ касир торговельного залу



Попит та пропозиція на зареєстрованому ринку праці у січні-березні 2022 року

Професії, за якими спостерігався найбільший дефіцит вакансій серед усіх професій (за Класифікатором професій), у січні - березні 2022 року

- ✓ підсобний робітник
- ✓ продавець продовольчих товарів
- ✓ водій автотранспортних засобів
- ✓ продавець непродовольчих товарів
- ✓ тракторист-машиніст сільськогосподарського (лісгосподарського) виробництва
- ✓ продавець-консультант
- ✓ бухгалтер
- ✓ прибиральник службових приміщень
- ✓ охоронник
- ✓ спеціаліст державної служби (місцевого самоврядування)
- ✓ рибалка прибережного лову
- ✓ кухар
- ✓ сторож

Професії, за якими спостерігався найбільший дефіцит кадрів серед усіх професій (за Класифікатором професій), у січні –березні 2022 року

- ✓ електромонтер з ремонту та обслуговування електроустаткування
- ✓ водій тролейбуса
- ✓ в'язальник схемних джгутів, кабелів та шнурів
- ✓ кравець
- ✓ налагоджувальник устаткування у виробництві харчової продукції
- ✓ поліцейський патрульної служби
- ✓ головний енергетик
- ✓ лікар-офтальмолог
- ✓ дільничний офіцер поліції
- ✓ лікар-терапевт
- ✓ фізичний терапевт
- ✓ вчитель-дефектолог
- ✓ асистент фармацевта