



ПОПИТ ТА ПРОПОЗИЦІЯ НА ЗАРЕЄСТРОВАНОМУ РИНКУ ПРАЦІ ЧЕРКАСЬКОЇ ОБЛАСТІ У СІЧНІ-БЕРЕЗНІ 2023 РОКУ

www.dcz.gov.ua



Попит та пропозиція на зареєстрованому ринку праці у січні - березні 2023 року

У січні-березні 2023 року роботодавці проінформували філії обласного центру зайнятості та їх відокремлені структурні підрозділи про наявність 3235 вакансій, що на 40,7% менше, ніж у січні-березні 2022 року.

Структура вакансій за видами економічної діяльності була наступною: 25,3% вакансій пропонувалося в сільському господарстві; 22,7% на підприємствах переробної промисловості; 11,% - торгівлі; 8% – охорони здоров'я; 6,4% - освіти; 5,7% - державному управлінні; 5,2% - транспорті.

За професійними групами: найбільший попит роботодавців спостерігався на кваліфікованих робітників з інструментом – 15,8% (слюсар-ремонтник, швачка); робітників з обслуговування, експлуатації та контролювання за роботою технологічного устаткування, складання устаткування та машин – 16,3% (водій автотранспортних засобів, тракторист-машиніст); працівників сфери торгівлі та послуг – 15,1%; найпростіших професій – 17,3%.

Станом на 1 квітня 2023 року кількість актуальних вакансій, заявлених роботодавцями до обласної служби зайнятості становила 857 одиниць, що на 20,2% більше, ніж на 1 квітня минулого року.

За видами економічної діяльності, більшість вакансій налічувалася на підприємствах переробної промисловості (29,3%), сільського господарства (21,6%); оптової та роздрібної торгівлі (9,8%); транспорту (7,2%), охорони здоров'я (5,8%), освіти та постачання електроенергії (по 5,7%), державному управлінні (3,5%).

У професійному розрізі, найбільше всіх поданих вакансій пропонувалося для працевлаштування: кваліфікованих робітників з інструментом – 19,6% (слюсар-ремонтник, електромонтер з ремонту та обслуговування електроустаткування, електрогазозварник, швачка, слюсар-сантехнік); робітників з обслуговування, експлуатації устаткування та машин – 19,5% (водій, тракторист, дорожній робітник, водій навантажувача); фахівців – 10,6% (викладач закладу вищої освіти, загальної середньої освіти, вчитель початкових класів, агроном, інженер з охорони праці); працівників сфери торгівлі і послуг - 10%; працівників сільського господарства – 6,8%, представників найпростіших професій – 17,2%.

У січні-березні 2023 року послугами обласної служби зайнятості скористалися майже 11,2 тис. безробітних громадян, що на 51,2% менше, ніж у січні-березні 2022 року.



Попит та пропозиція на зареєстрованому ринку праці у січні-березні 2023 року

За видами економічної діяльності, серед безробітних, які мали професійний досвід, 20,1% раніше працювали в оптовій та роздрібній торгівлі; 19% - у сільському господарстві; 17% – на підприємствах переробної промисловості; 13,1% – у державному управлінні й соціальному страхуванні.

За професійними групами, серед зареєстрованих безробітних переважають працівники сфери торгівлі та послуг (20,6%); робітники з обслуговування, експлуатації устаткування (12,2%); представники найпростіших професій (18,5%); кваліфіковані робітники з інструментом, керівники, менеджери (по 10,5%).

Станом на 1 квітня 2023 року послуги обласної служби зайнятості отримували понад 5,6 тис. зареєстрованих безробітних, що на 62,3% менше, ніж на 1 квітня 2022 року.

За статтю: у загальній кількості зареєстрованих безробітних, чоловіки становили – понад 1,3 тис. осіб (або 23,7%), жінки майже 4,3 тис. осіб (або 76,3%).

За віковими групами: 21,9% зареєстрованих безробітних були у віці до 35 років; 27,9% – у віці від 35 до 45 років; 30% – у віці від 45 до 55 років; 20,2% – понад 55 років.

За освітою: 43,1% зареєстрованих безробітних мали вищу освіту, 39% – професійно-технічну, 17,9% – загальну середню освіту.

Суттєвим залишається дисбаланс між попитом та пропозицією робочої сили.

Станом на 1 квітня 2023 року, в середньому по області, **на одне вільне робоче місце претендували 7 безробітних** (на 1 квітня 2022 року – 21 особа).

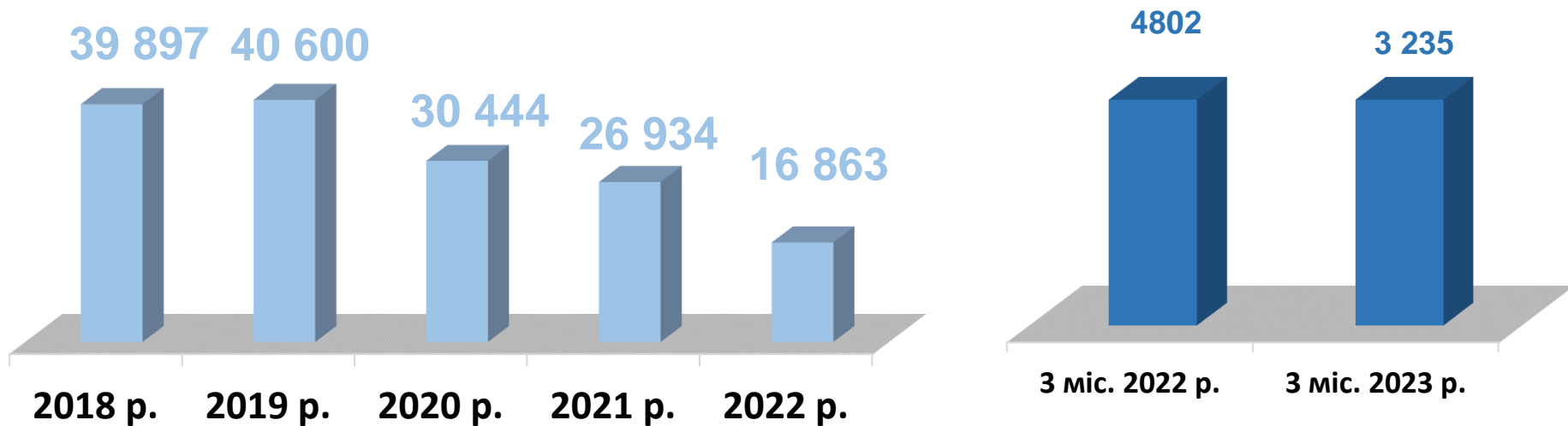
Найбільша невідповідність попиту на робочу силу та її пропозиції у професійно-кваліфікаційному розрізі спостерігалася серед працівників сфери торгівлі і послуг (на 1 вакансію станом на 1 квітня претендувало 14 осіб), керівників, менеджерів, технічних службовців – 11 осіб. Найбільших труднощів з працевлаштуванням зазнають представники таких професій: продавець продовольчих товарів, підсобний робітник, продавець непродовольчих товарів, продавець-консультант, водій, бухгалтер, спеціаліст державної служби. Наприклад: для 297 продавців продовольчих товарів на 1 квітня було 7 вакансій, для 42 спеціалістів державної служби жодної вакансії.

Нестача кадрів у січні-березні 2023 року спостерігалася серед представників таких професій: електрик з ремонту та обслуговування електроустаткування, робітник фермерського господарства, електрик дільниці, слюсар з контрольно-вимірювальних приладів та автоматики (електромеханіка), фахівець з публічних закупівель, карамельник, лікар.

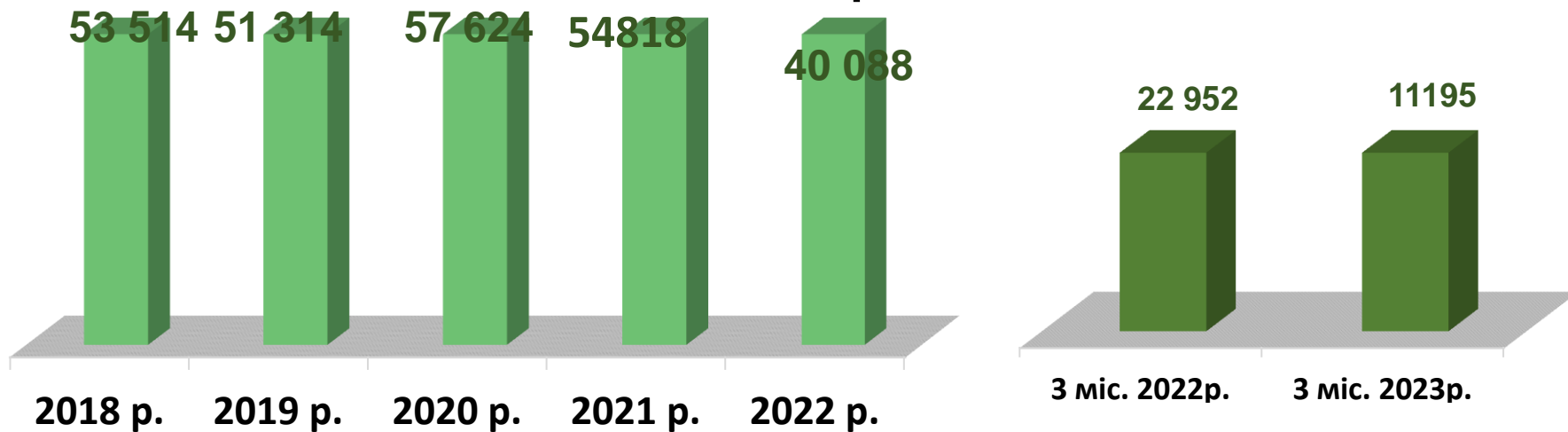


Попит та пропозиція на зареєстрованому
ринку праці у січні-березні 2023 року

Кількість вакансій, одиниць



Кількість безробітних, осіб

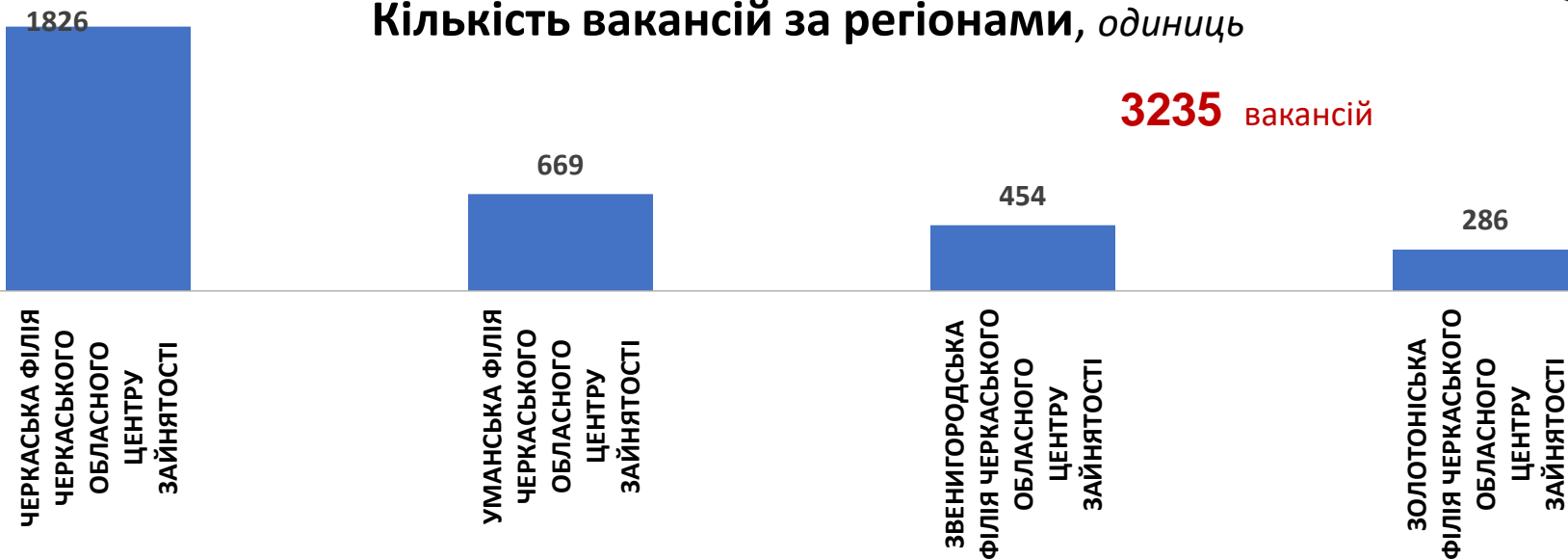




Попит та пропозиція на зареєстрованому
ринку праці у січні-березні 2023 року

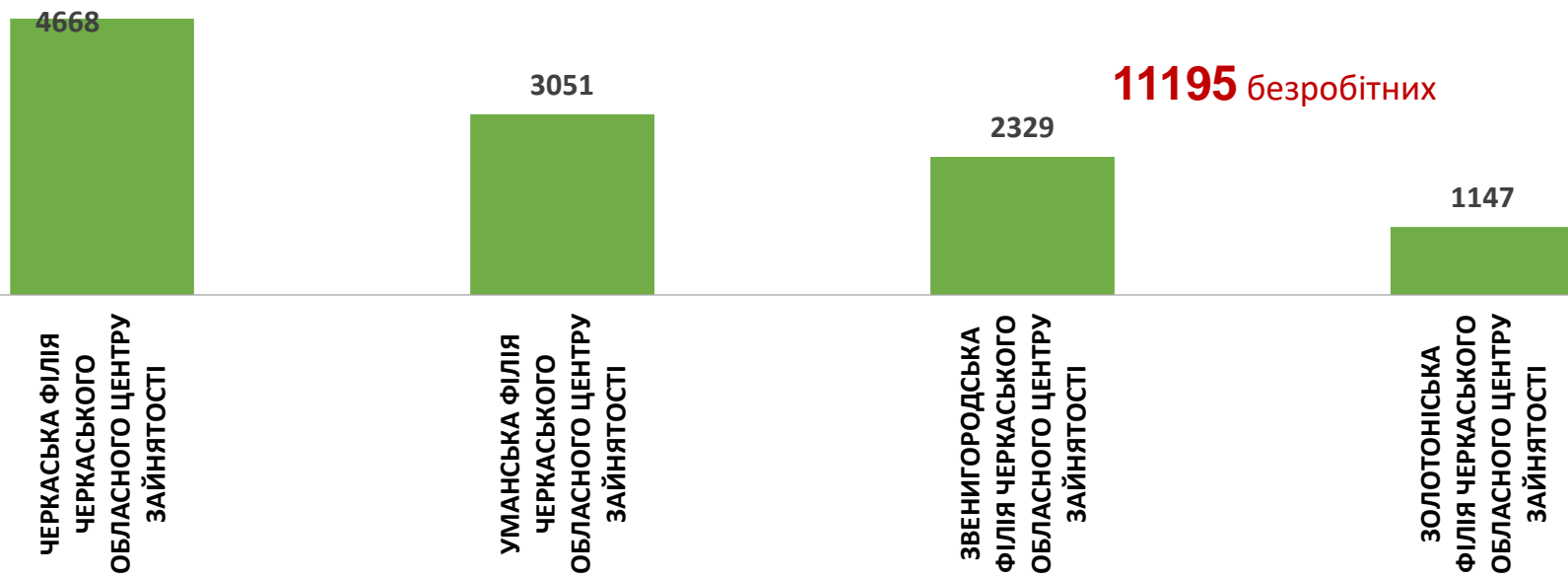
Кількість вакансій за регіонами, одиниць

3235 вакансій



Кількість безробітних за регіонами, осіб

11195 безробітних



Кількість вакансій та кількість безробітних у січні-березні 2023 року

За видами економічної діяльності

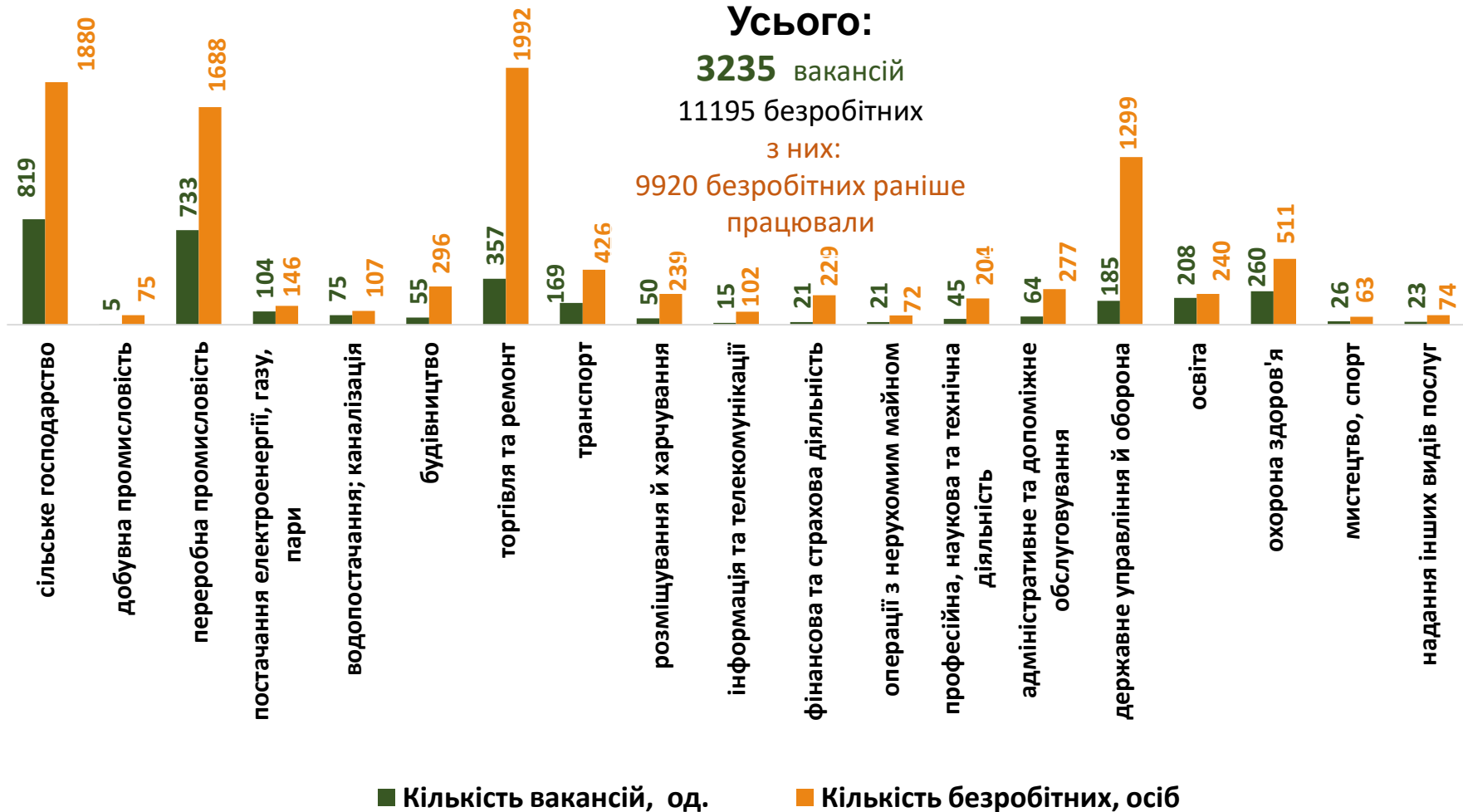
Усього:

3235 вакансій

11195 безробітних

з них:

9920 безробітних раніше
працювали



Кількість безробітних за статтю

(за статтю та видами економічної діяльності підприємств, на яких вони раніше працювали)



3035 чоловіків

з них:

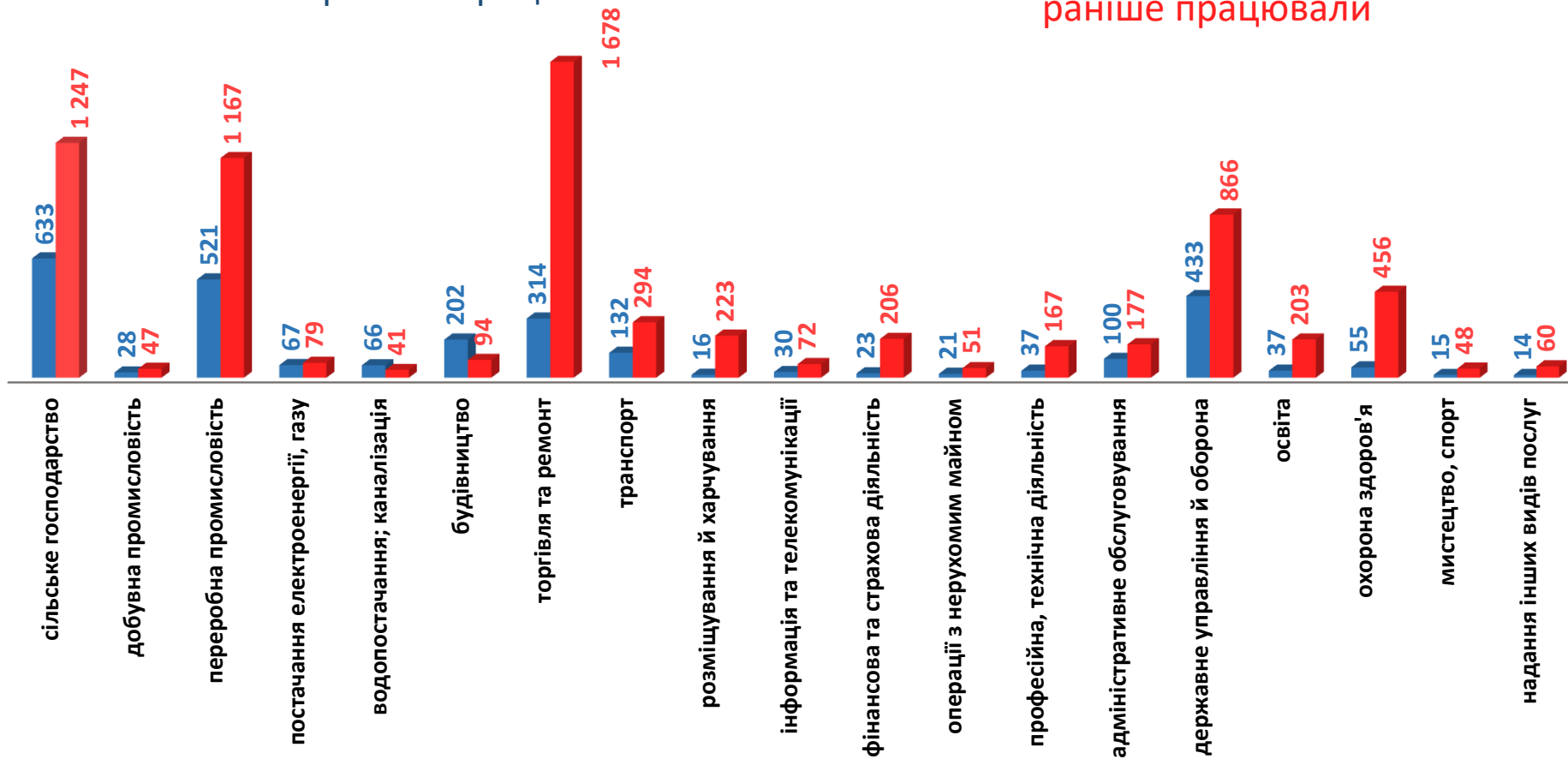
2744 чоловіків
раніше працювали



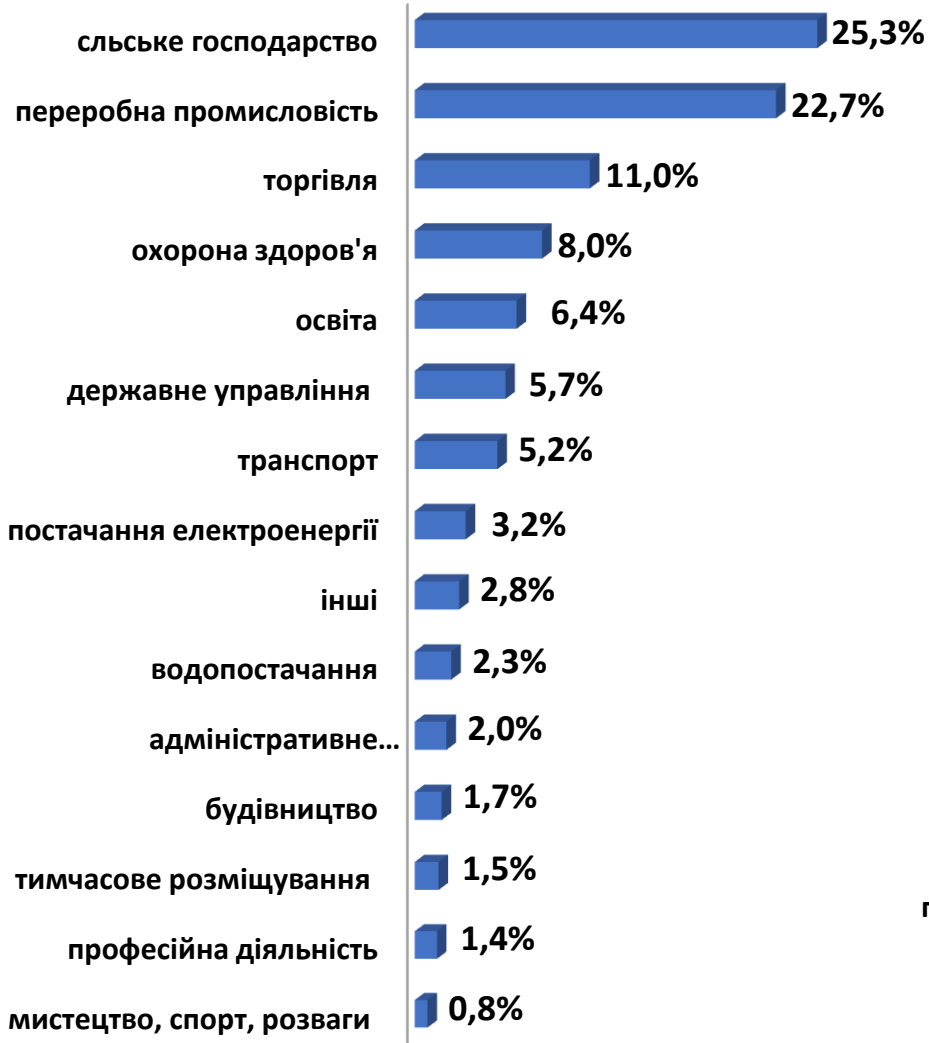
8160 жінок

з них:

7176 жінок
раніше працювали



Структура вакансій, % (за видами економічної діяльності)



Структура безробітних, % (за видами економічної діяльності, на яких вони раніше працювали)



Кількість вакансій та кількість безробітних у січні-березні 2023 року

за окремими видами переробної промисловості

Усього переробна промисловість:

733 вакансії

1688 безробітних



Кількість безробітних за статтю

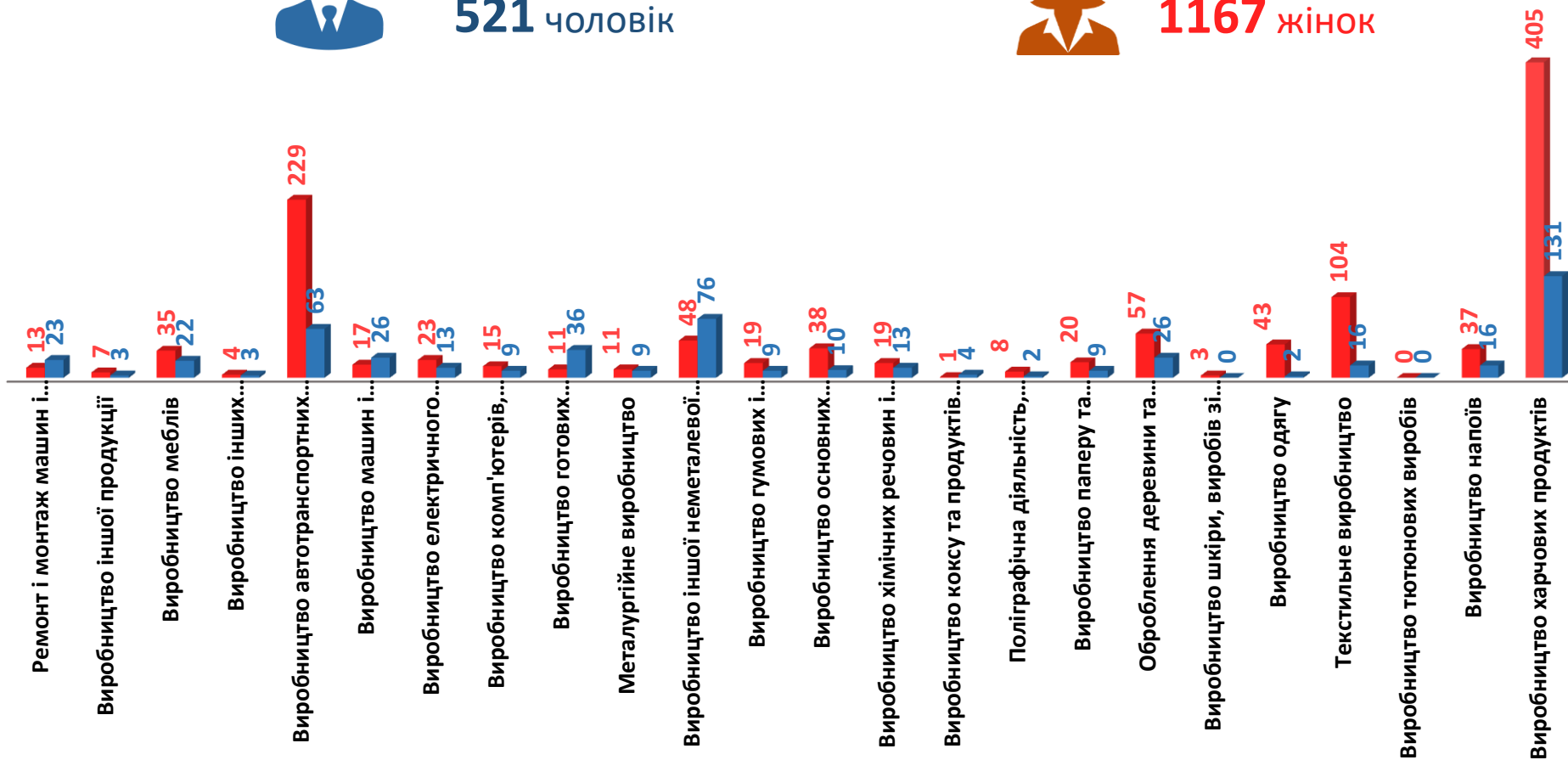
(за статтю та окремими видами переробної промисловості підприємств, на яких вони раніше працювали)



521 чоловік



1167 жінок



Структура вакансій за видами переробної промисловості, %

733 вакансії



Структура безробітних за видами переробної промисловості, %

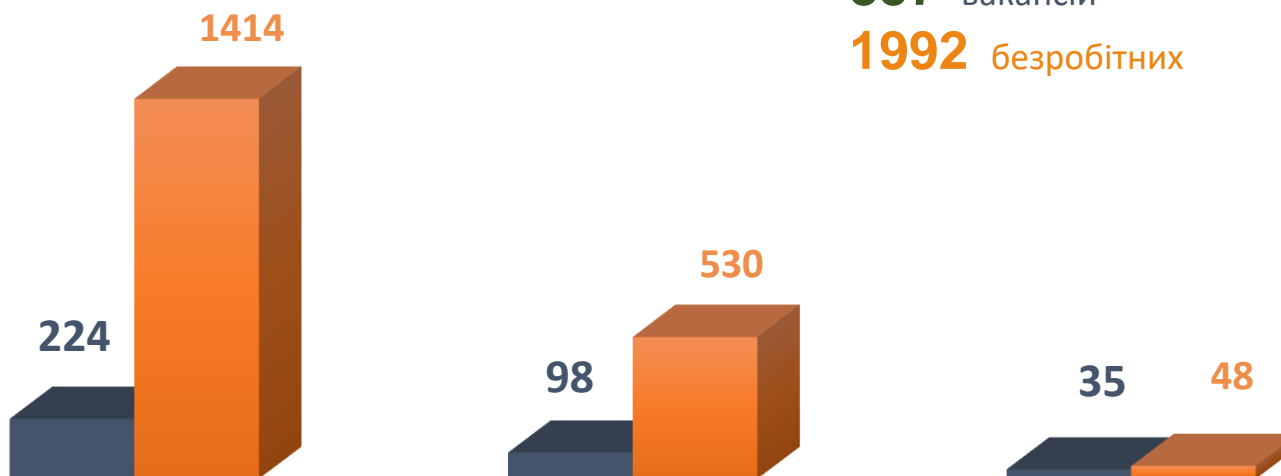


Кількість вакансій та кількість безробітних за видами оптової та роздрібної торгівлі

Усього:

357 вакансій

1992 безробітних



роздрібна торгівля, крім
торгівлі автотранспортними
засобами

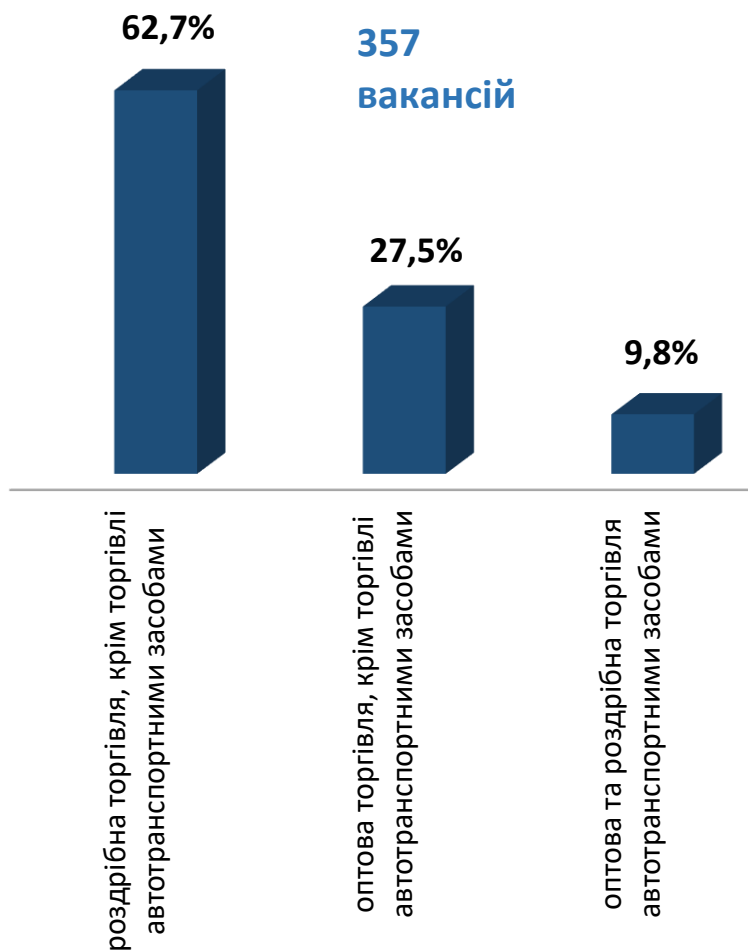
оптова торгівля, крім
торгівлі автотранспортними
засобами

оптова та роздрібна
торгівля
автотранспортними
засобами

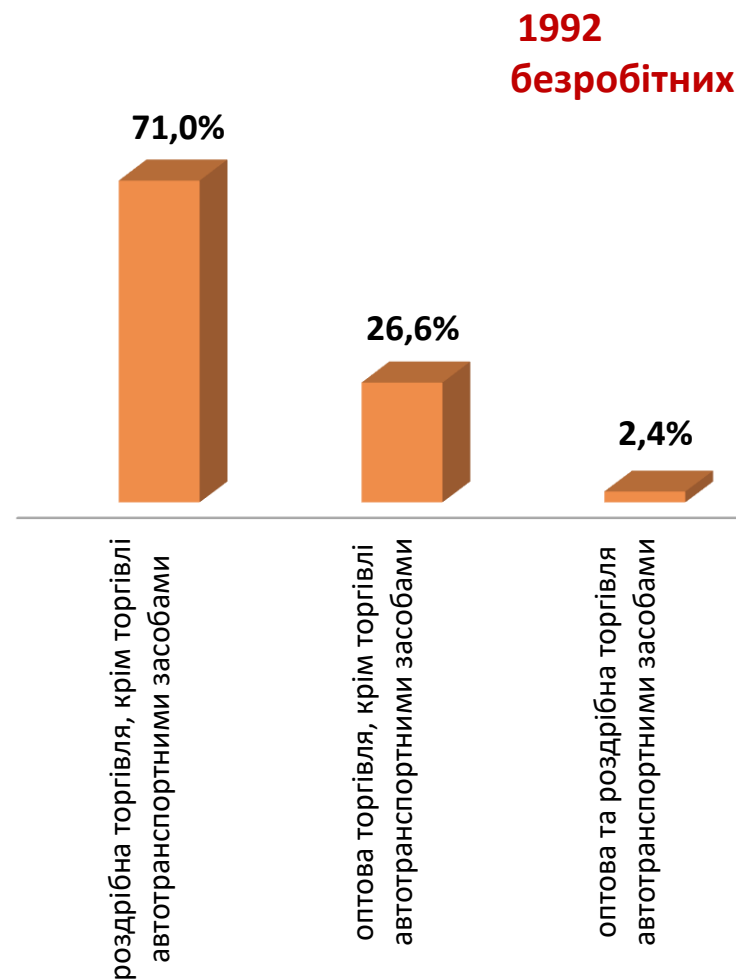
■ Кількість вакансій

■ Кількість безробітних

Структура вакансій за видами оптової та роздрібної торгівлі, %



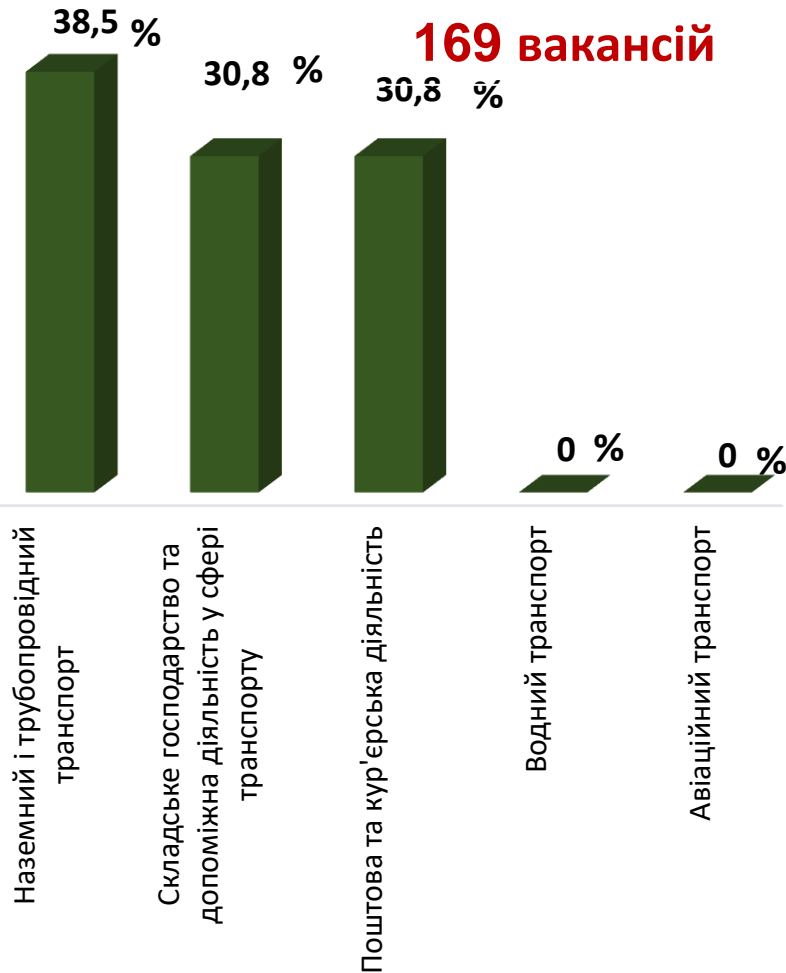
Структура безробітних за видами оптової та роздрібної торгівлі, %



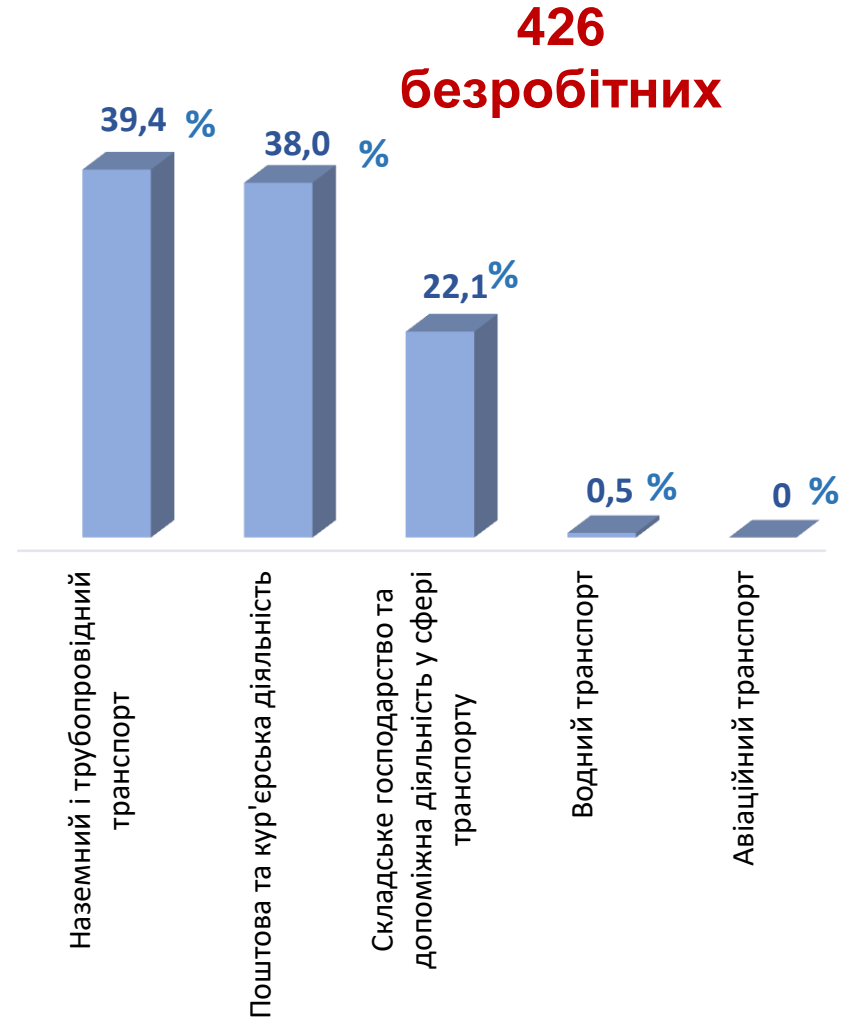
Кількість вакансій та кількість безробітних у сфері транспорту



Структура вакансій,% у сфері транспорту



Структура безробітних,% у сфері транспорту



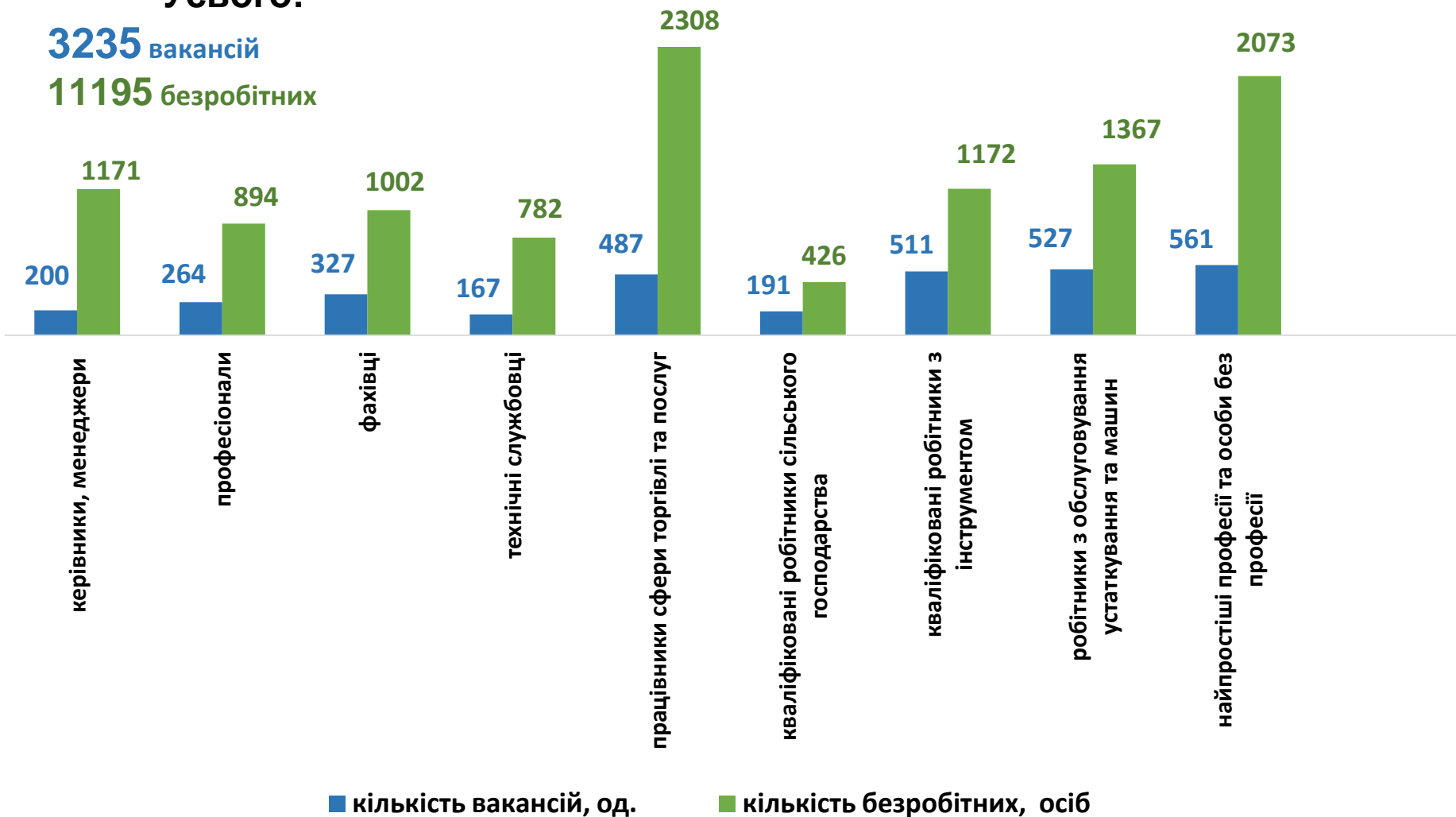
Кількість вакансій та кількість безробітних у січні-березні 2023 року

За професійними групами

Усього:

3235 вакансій

11195 безробітних



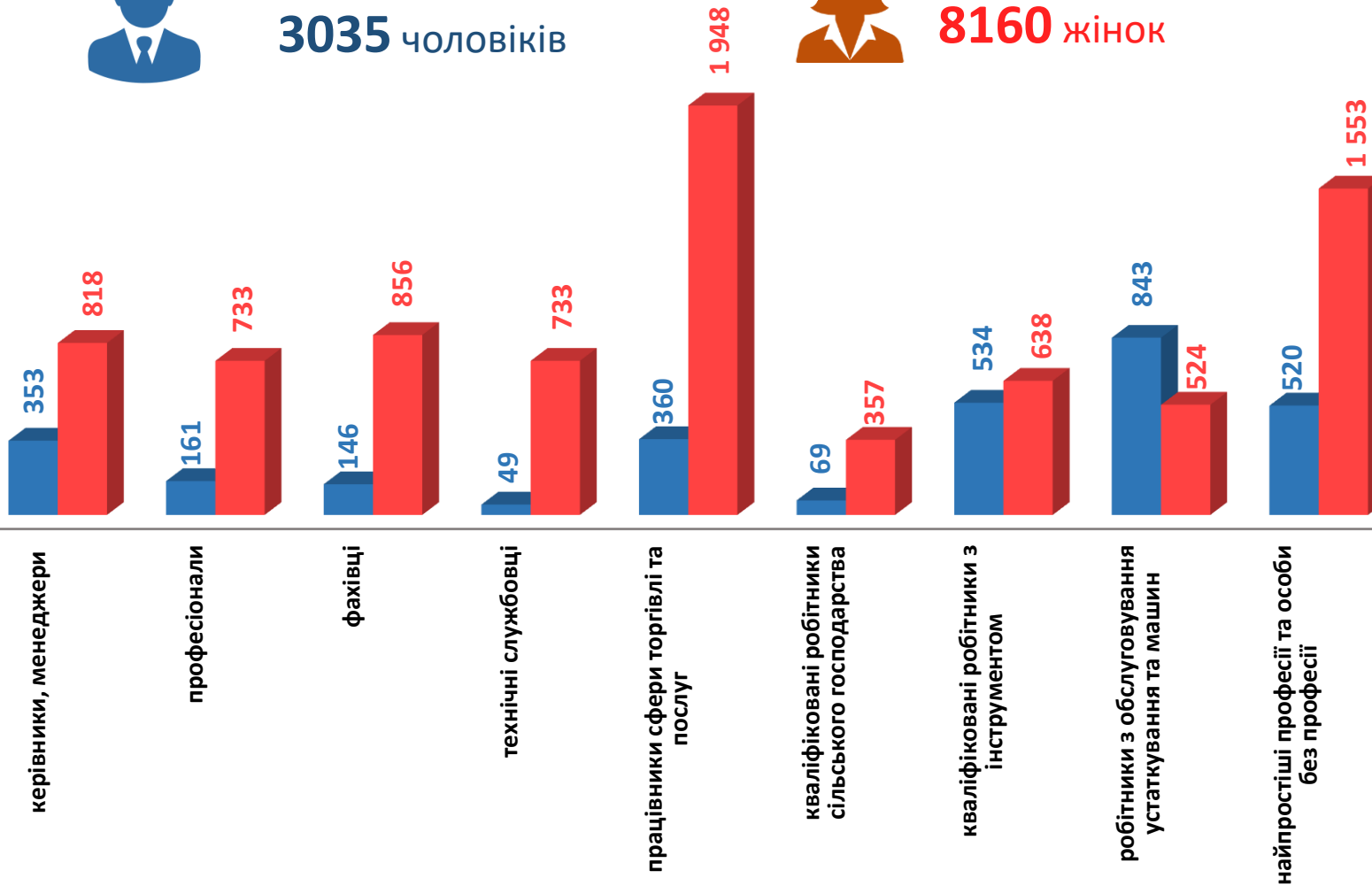
Кількість безробітних за статтю (за статтю та професійними групами)



3035 чоловіків



8160 жінок



Структура вакансій за професійними групами, %



Структура безробітних за професійними групами, %

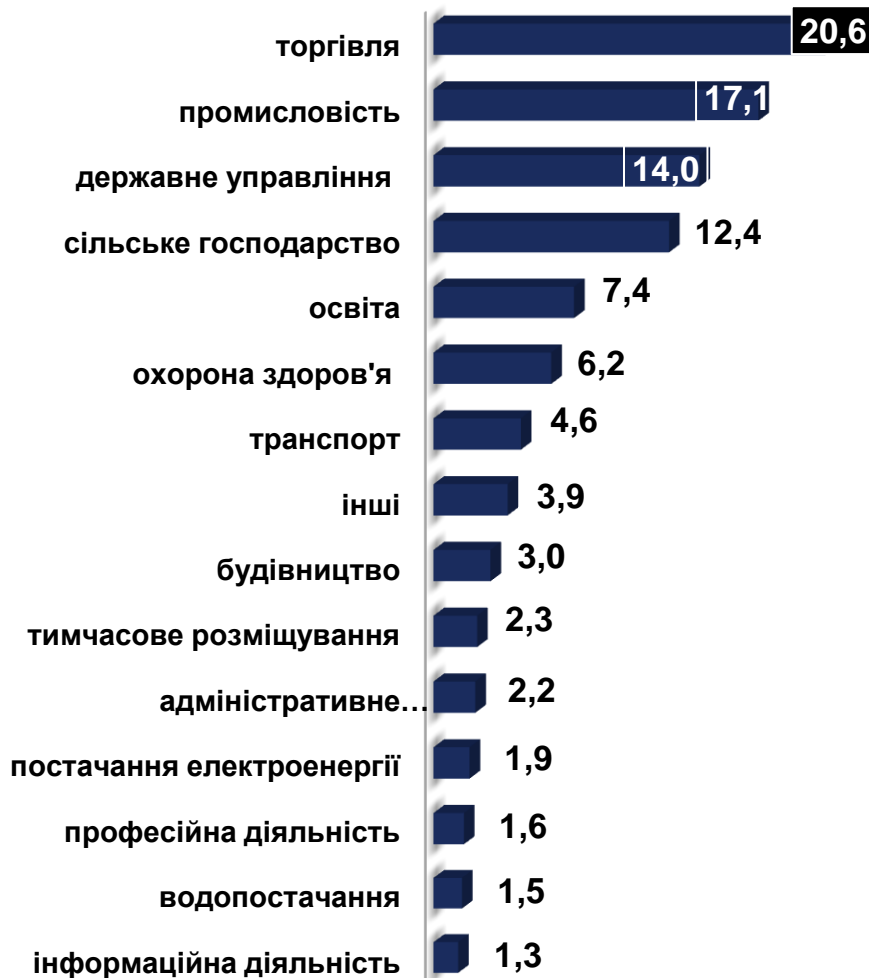




Попит та пропозиція на зареєстрованому
ринку праці у січні-березні 2023 року

Структура безробітних, працевлаштованих у січні-березні 2023 року, %

За видами економічної діяльності



За професійними групами



Структура працевлаштованих безробітних, % (за статтю та видами економічної діяльності)



ЧОЛОВІКИ



ЖІНКИ



Структура працевлаштованих безробітних, %

(за статтю та професійними групами)



ЧОЛОВІКИ

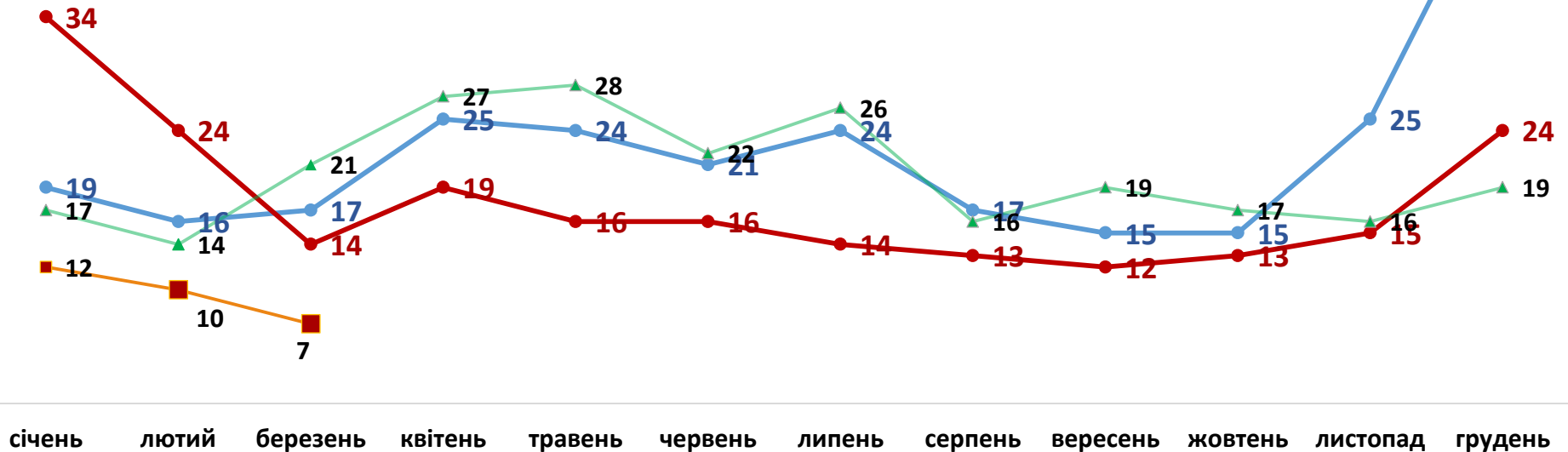


ЖІНКИ



Кількість претендентів на 1 вакансію, станом на кінець місяця, осіб

кількість безробітних на 1 вакансію: 7 осіб
(зменшення на 14 осіб)



—●— 2020 —●— 2021 —▲— 2022 —■— 2023

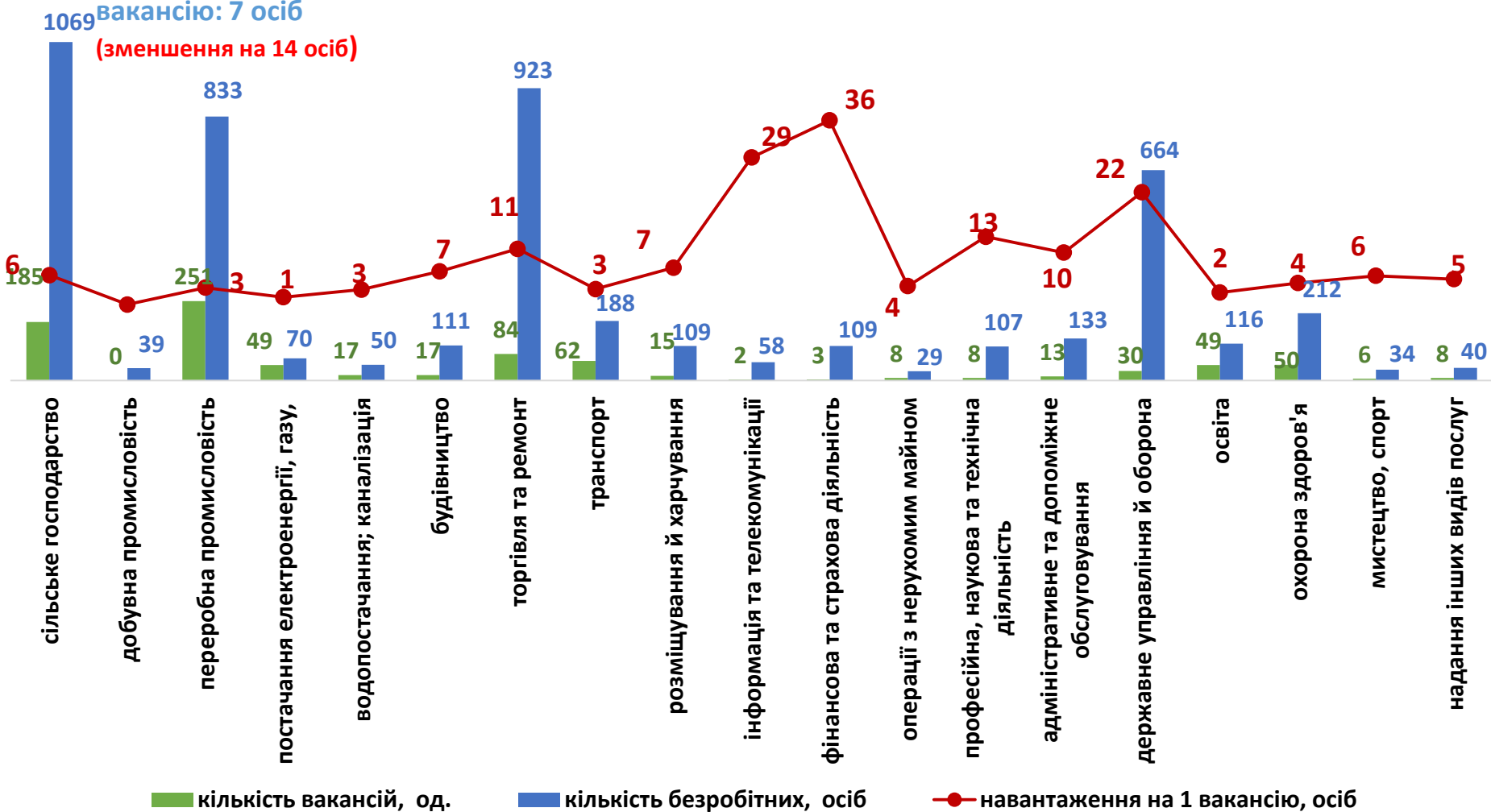
Попит та пропозиція на зареєстрованому ринку праці у січні-березні 2023 року

Кількість зареєстрованих безробітних, кількість вакансій

та кількість претендентів на 1 вакансію, станом на 1 квітня 2023 р.

За видами економічної діяльності

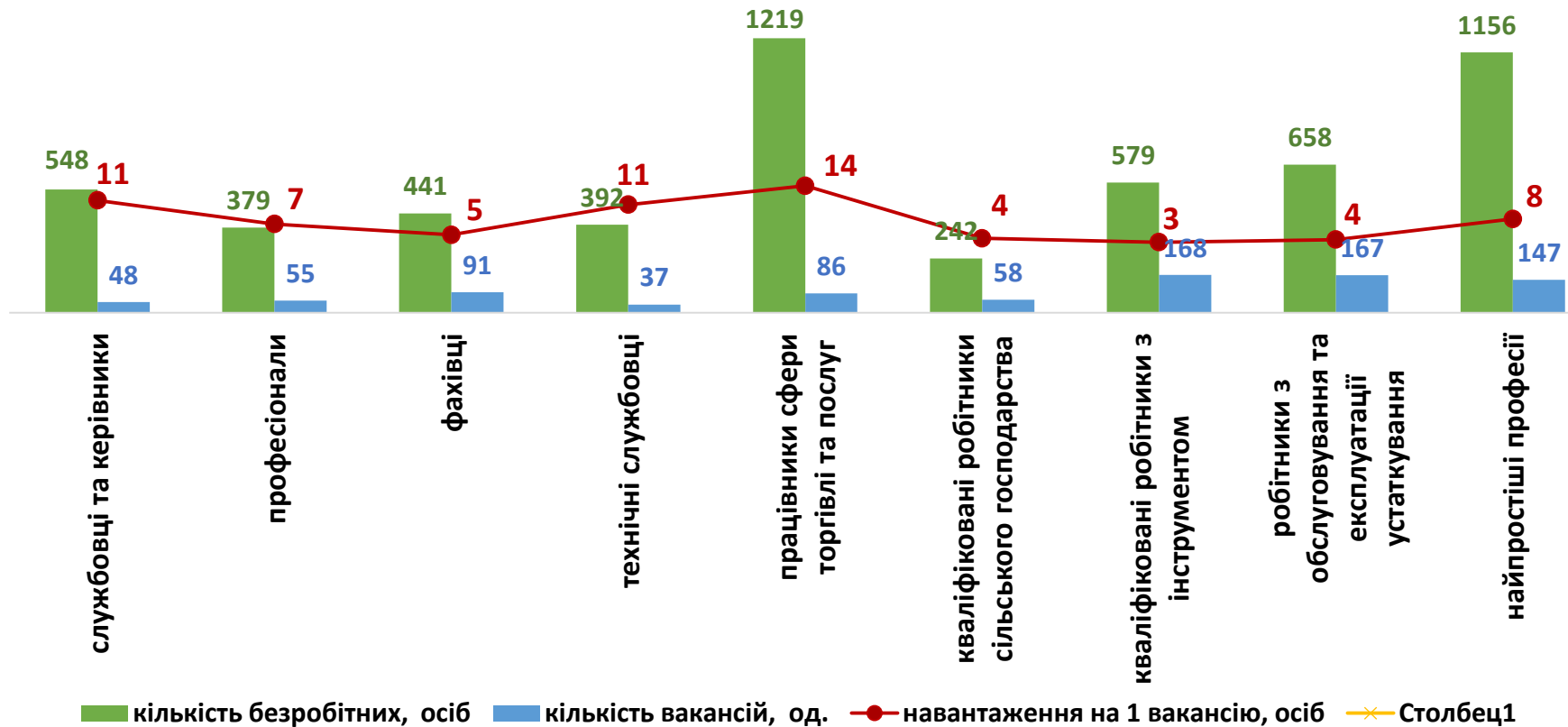
кількість безробітних на 1 вакансію: 7 осіб
(зменшення на 14 осіб)



Кількість зареєстрованих безробітних, кількість вакансій та кількість претендентів на 1 вакансію, станом на 1 квітня 2023 р.

За професійними групами

кількість безробітних
на 1 вакансію: 7 осіб
(зменшення на 14 осіб)





Професії, за якими кількість вакансій є найбільшою, станом на 1 квітня 2023 року за професійними групами **ТОП-10**

Керівники, менеджери

головний бухгалтер

менеджер (управитель) із збуту

майстер

начальник відділу поштового зв'язку

начальник відділу

головний енергетик

начальник служби

директор виконавчий

менеджер (управитель)

завідувач господарства

Професіонали, фахівці

спеціаліст державної служби (місцевого
самоврядування)

агроном

вчитель закладу загальної середньої освіти

інженер

економіст

бухгалтер

сестра медична (брат медичний)

фахівець

технік-лаборант

диспетчер

Професії, за якими кількість вакансій є найбільшою, станом на 1 квітня 2023 року за професійними групами **ТОП-10**

Технічні службовці

службовець на складі (комірник)

листоноша (поштар)

касир квитковий

секретар

касир-операціоніст

касир торговельного залу

адміністратор

секретар незрячого фахівця

оператор поштового зв'язку

Працівники сфери торгівлі та послуг

продавець продовольчих товарів

кухар

стрілець

продавець-консультант

охоронник

продавець непродовольчих товарів

молодша медична сестра (молодший медичний брат)
(санітарка, санітарка-прибиральниця, санітарка-
буфетниця, санітар, ванітар-прибиральник, санітар-
буфетник та ін.)

молодша медична сестра (молодший медичний брат)
з догляду за хворими

помічник вихователя

Професії, за якими кількість вакансій є найбільшою, станом на 1 квітня 2023 року за професійними групами **ТОП-10**

Кваліфіковані робітники сільського господарства

робітник на лісокультурних (лісогосподарських)
роботах

робітник фермерського господарства

овочівник

птахівник

тваринник

робітник з догляду за тваринами

озеленювач

робітник з комплексного обслуговування
сільськогосподарського виробництва

свинар

санітар (ветеринарна медицина)

Кваліфіковані робітники з інструментом

швачка

електромонтер з ремонту та обслуговування
електроустаткування

електрогазоварник

слюсар-ремонтник

кравець

слюсар-сантехнік

електрозварник ручного зварювання

слюсар з контрольно-вимірювальних приладів та
автоматики (електромеханіка)

електромонтер з експлуатації розподільних мереж

маляр

Професії, за якими кількість вакансій є найбільшою, станом на 1 квітня 2023 року за професійними групами **ТОП-10**

Робітники з обслуговування устаткування

водій автотранспортних засобів

тракторист-машиніст сільськогосподарського
(лісогосподарського) виробництва

тракторист

машиніст бульдозера (будівельні роботи)

водій навантажувача

токарь

машиніст екскаватора

завантажувач-вивантажувач сушарок

садчик

знімач-укладальник заготовок, маси та готових виробів

Найпростіші професії

підсобний робітник

вантажник

робітник з благоустрою

прибиральник службових приміщень

укладальник-пакувальник

сторож

прибиральник територій

кухонний робітник

прибиральник виробничих приміщень

черговий по гуртожитку



Попит та пропозиція на зареєстрованому
ринку праці у січні-березні 2023 року

Професії, по яких чисельність безробітних є найбільшою, станом на 1 квітня 2023 року **ТОП-20**

підсобний робітник

охоронник

продавець продовольчих товарів

укладальник-пакувальник

продавець-консультант

касир торговельного залу

продавець непродовольчих товарів

молодша медична сестра (молодший медичний брат)
(санітарка, санітарка-прибиральниця, санітарка-
буфетниця, санітар, санітар-прибиральник, санітар-
буфетник та ін.)

в'язальник схемних джгутів, кабелів та шнурів

робітник з комплексного обслуговування
сільськогосподарського виробництва

кухар

листоноша (поштар)

водій автотранспортних засобів

сторож

прибиральник службових приміщень

робітник з благоустрою

бухгалтер

швачка

стрілець

тракторист-машиніст сільськогосподарського
(лісогосподарського) виробництва

Професії, по яких чисельність безробітних за статтю є найбільшою,
станом на 1 квітня 2023 року

ТОП-10



Чоловіки

- ✓ водій автотранспортних засобів
- ✓ підсобний робітник
- ✓ стрілець
- ✓ охоронник
- ✓ тракторист-машиніст сільськогосподарського (лісогосподарського) виробництва
- ✓ робітник з благоустрою
- ✓ сторож
- ✓ вантажник
- ✓ слюсар-ремонтник
- ✓ тракторист



Жінки

- ✓ підсобний робітник
- ✓ продавець продовольчих товарів
- ✓ продавець-консультант
- ✓ продавець непродовольчих товарів
- ✓ кухар
- ✓ прибиральник службових приміщень
- ✓ в'язальник схемних джгутів, кабелів та шнурів
- ✓ бухгалтер
- ✓ касир торговельного залу
- ✓ молодша медична сестра (молодший медичний брат) (санітарка, санітарка-прибиральниця, санітарка-буфетниця, санітар, санітар-прибиральник, санітар-буфетник та ін.)