



ПОПИТ ТА ПРОПОЗИЦІЯ НА ЗАРЕЄСТРОВАНОМУ РИНКУ ПРАЦІ ЧЕРКАСЬКОЇ ОБЛАСТІ У СІЧНІ-КВІТНІ 2021 РОКУ

www.dcz.gov.ua



Попит та пропозиція на зареєстрованому ринку праці у січні-квітні 2021 року

У січні-квітні 2021 року ринок праці знаходився під впливом загострення фінансово-економічної ситуації внаслідок як зовнішніх, так і внутрішніх факторів, зокрема запровадження обмежувальних заходів для запобігання поширенню коронавірусу.

У січні-квітні 2021 року роботодавці проінформували центри зайнятості про наявність 13391 вакансії, що на 7,8% більше, ніж у січні-квітні 2020 року.

Структура вакансій **за видами економічної діяльності** була наступною: 39,7% вакансій пропонувалося в сільському, лісовому та рибному господарствах; 14% - на підприємствах переробної промисловості; 10,4% – в оптовій та роздрібній торгівлі, 7,5% – в державному управлінні й обороні; 4,7% – охороні здоров'я та наданні соціальної допомоги.

За професійними групами: найбільший попит роботодавців спостерігався на робітників з обслуговування, експлуатації та контролювання за роботою технологічного устаткування, складання устаткування та машин – 32,1% (водій *автотранспортних засобів, тракторист-машиніст*), найпростіших професій 15,5%, кваліфікованих робітників з інструментом – 14% (*в'язальник схемних джгутів, слюсар-ремонтник,*

швачка).

Станом на 1 травня 2021 року кількість актуальних вакансій, заявлених роботодавцями до обласної служби зайнятості становила 1019 одиниць, що на 18,6% більше, ніж на відповідну дату минулого року.

За видами економічної діяльності, більшість вакансій налічувалося на підприємствах сільського господарства (23,9%), переробної промисловості (22,3%), оптової та роздрібної торгівлі (14,9%), транспорт (7%).

У професійному розрізі, найбільше вакансій пропонувалося для працевлаштування: робітників з обслуговування, експлуатації устаткування та машин (24%); кваліфікованих робітників з інструментом (20%); некваліфікованих працівників (14%); працівників сфери торгівлі та послуг (11%).

У січні-квітні 2021 року послугами обласної служби зайнятості скористалися майже 35,5 тис. безробітних громадян, що на 11,7% більше, ніж у січні-квітні 2020 року.



Попит та пропозиція на зареєстрованому ринку праці у січні-квітні 2021 року

За видами економічної діяльності, серед безробітних, які мали професійний досвід, 29,6% раніше працювали у сільському господарстві; 16,9% – в оптовій та роздрібній торгівлі; 14,6% – у державному управлінні й соціальному страхуванні; 12,9% – на підприємствах переробної промисловості.

За професійними групами, серед зареєстрованих безробітних переважають робітники з обслуговування, експлуатації устаткування (21%); працівники сфери торгівлі та послуг (16%); представники найпростіших професій (14%); керівники, менеджери (13%);

Станом на 1 травня 2021 року послуги обласної служби зайнятості отримували 19,5 тис. зареєстрованих безробітних, що на 9,9% менше, ніж на відповідну дату минулого року.

За статтю: у загальній кількості зареєстрованих безробітних, чоловіки становили – 8 тис. осіб (або 41%), жінки – 11,5 тис. осіб (або 59%).

За віковими групами: 27,2% зареєстрованих безробітних були у віці до 35 років; 28% – у віці від 35 до 44 років; майже 30% – у віці від 45 до 55 років; майже 16% – понад 55 років.

За освітою: 47% зареєстрованих безробітних мали вищу освіту, понад 37% – професійно-технічну, майже 16% – загальну середню освіту.

Суттєвим залишається дисбаланс між попитом та пропозицією робочої сили. **Станом на 1 травня 2021 року**, в середньому по області, **на одне вільне робоче місце претендувало 19 безробітних** (на 1 травня 2020 року – 25 осіб).

Найбільша невідповідність попиту на робочу силу та її пропозиції у професійно-кваліфікаційному розрізі спостерігалася серед керівників та менеджерів (на одну вакансію претендували 38 осіб), технічних службовців (47 осіб), працівників сільського господарства (30 осіб).

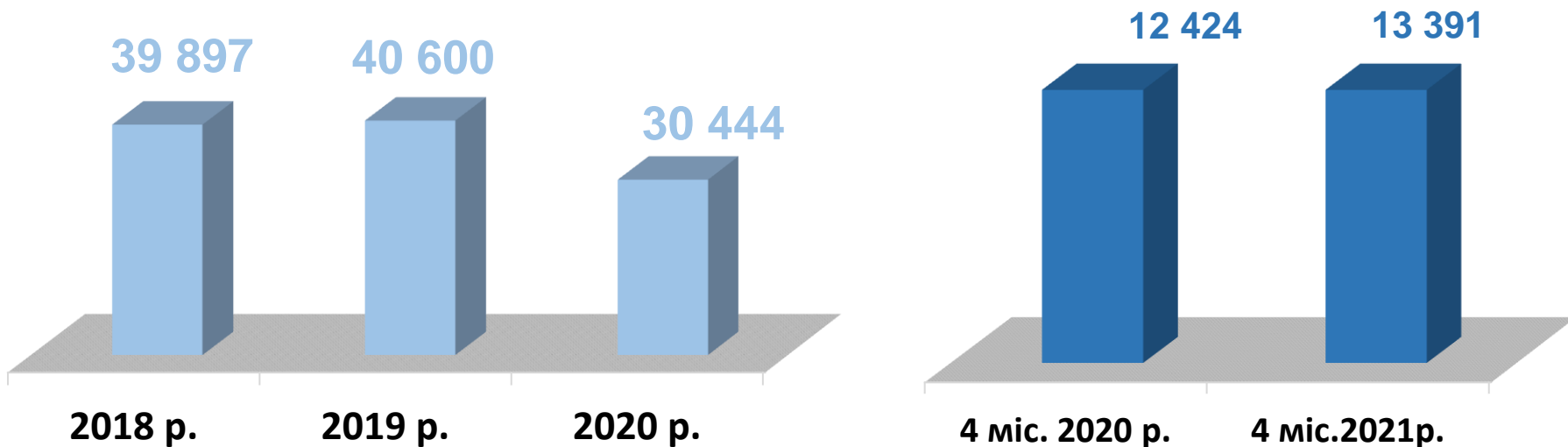
Найбільших труднощів з працевлаштуванням зазнають представники таких професій: менеджер, економіст, спеціаліст державної служби, бухгалтер. Наприклад: для 206 безробітних керівників на 1 травня була 1 вакансія.

Нестача кадрів в січні-квітні 2021 року спостерігалася серед представників таких професій: в'язальник схемних джгутів, кабелів та шнурів, лікар-терапевт, лікар загальної практики-сімейний лікар, фрезерувальник, складальник виробів, машиніст автовишки та автогідропідіймача.

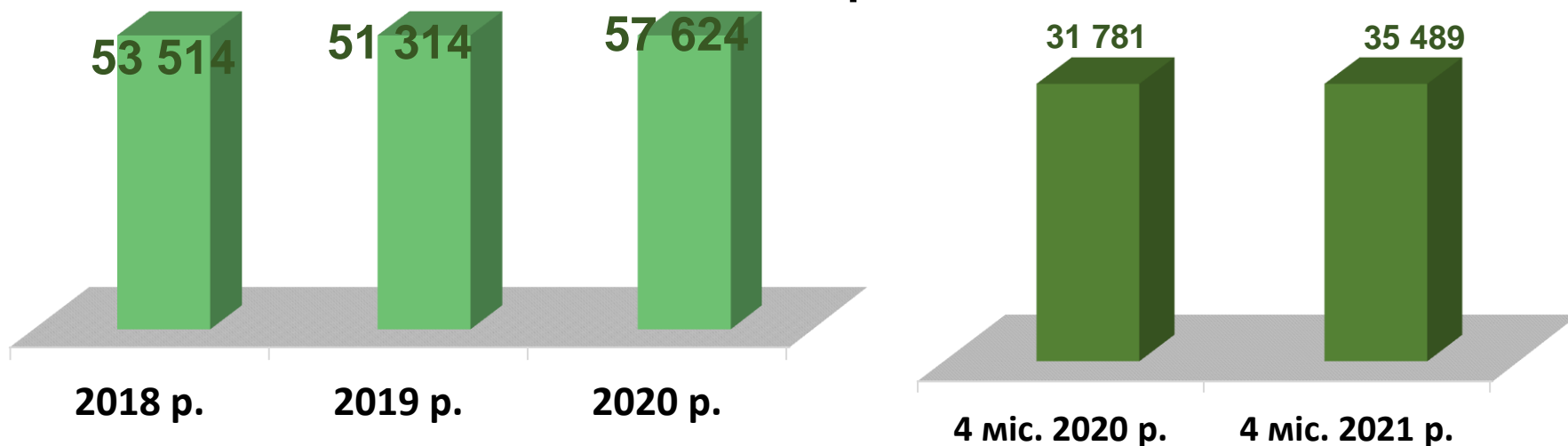


Попит та пропозиція на зареєстрованому ринку праці у січні-квітні 2021 року

Кількість вакансій, одиниць



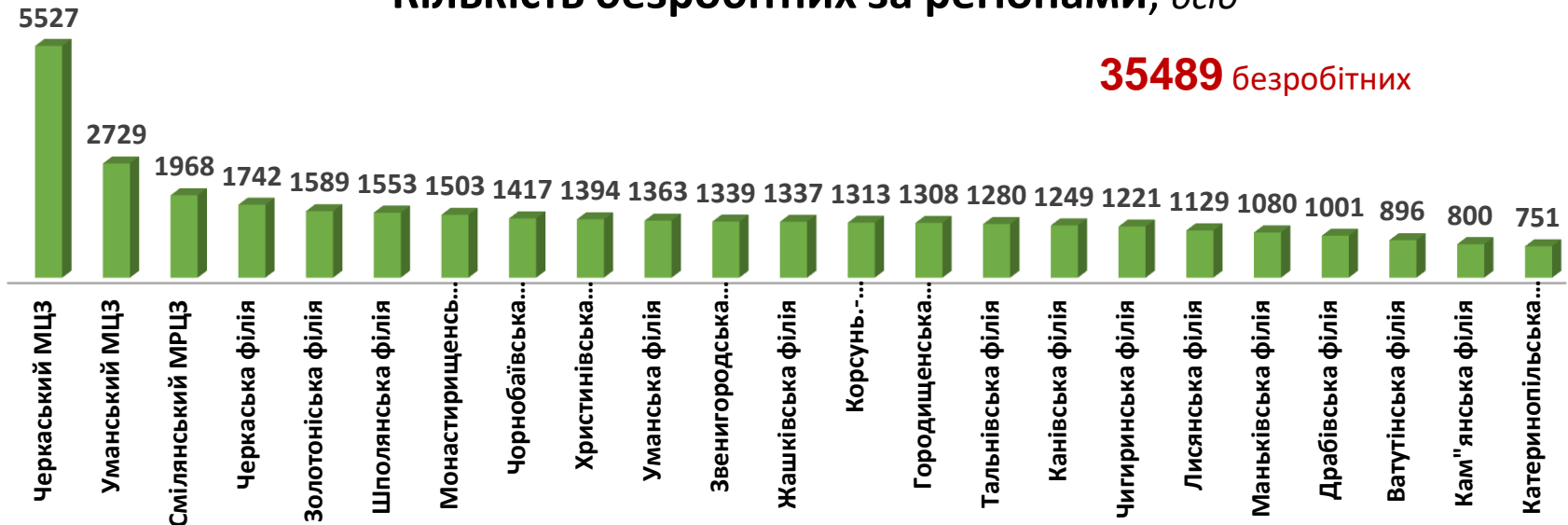
Кількість безробітних, осіб



Кількість вакансій за регіонами, одиниць

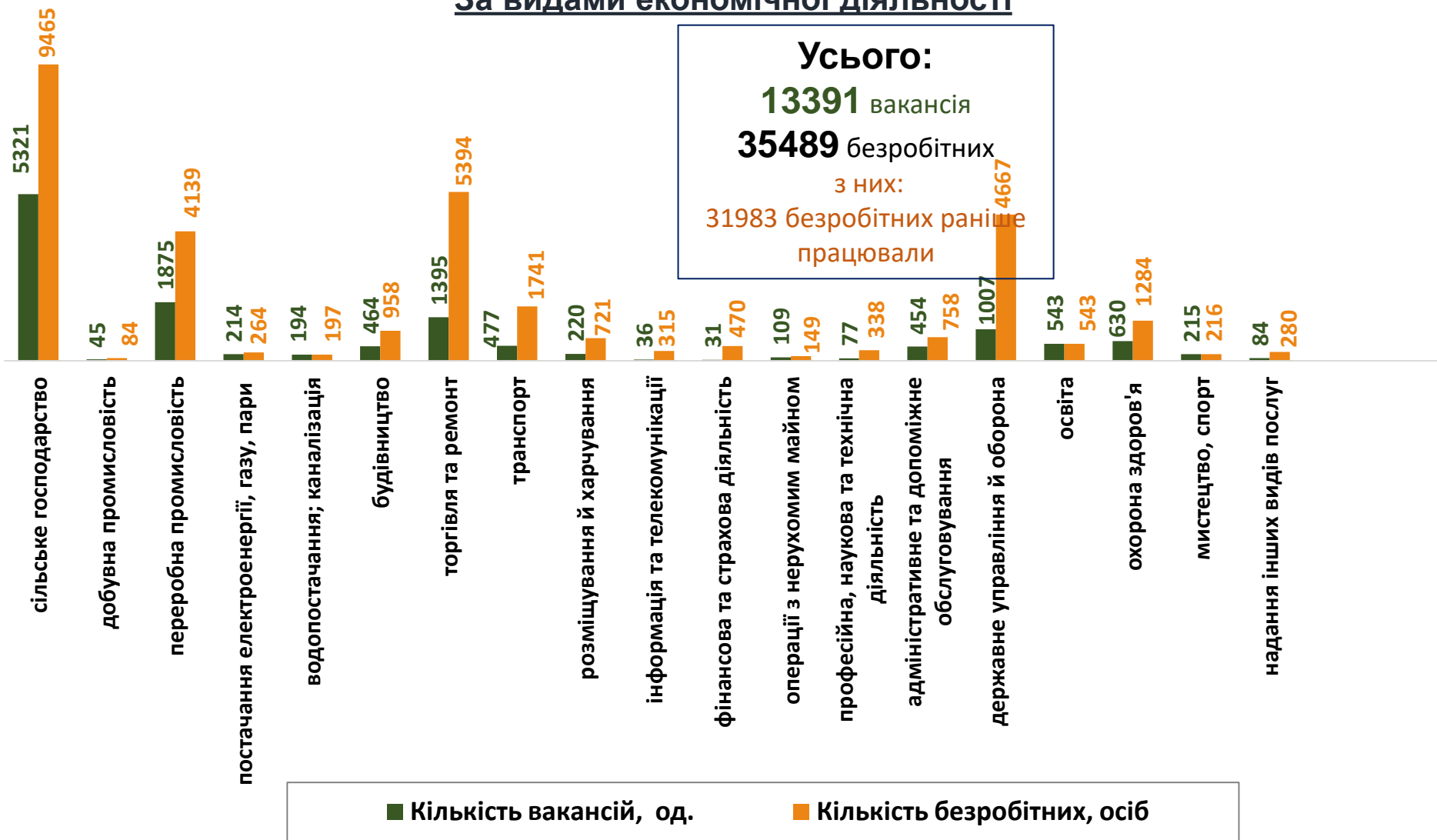


Кількість безробітних за регіонами, осіб



Кількість вакансій та кількість безробітних у січні-квітні 2021 року

За видами економічної діяльності



Кількість безробітних за статтю

(за статтю та видами економічної діяльності підприємств, на яких вони раніше працювали)



16567 чоловіків

з них:

15379 чоловіків

раніше працювали

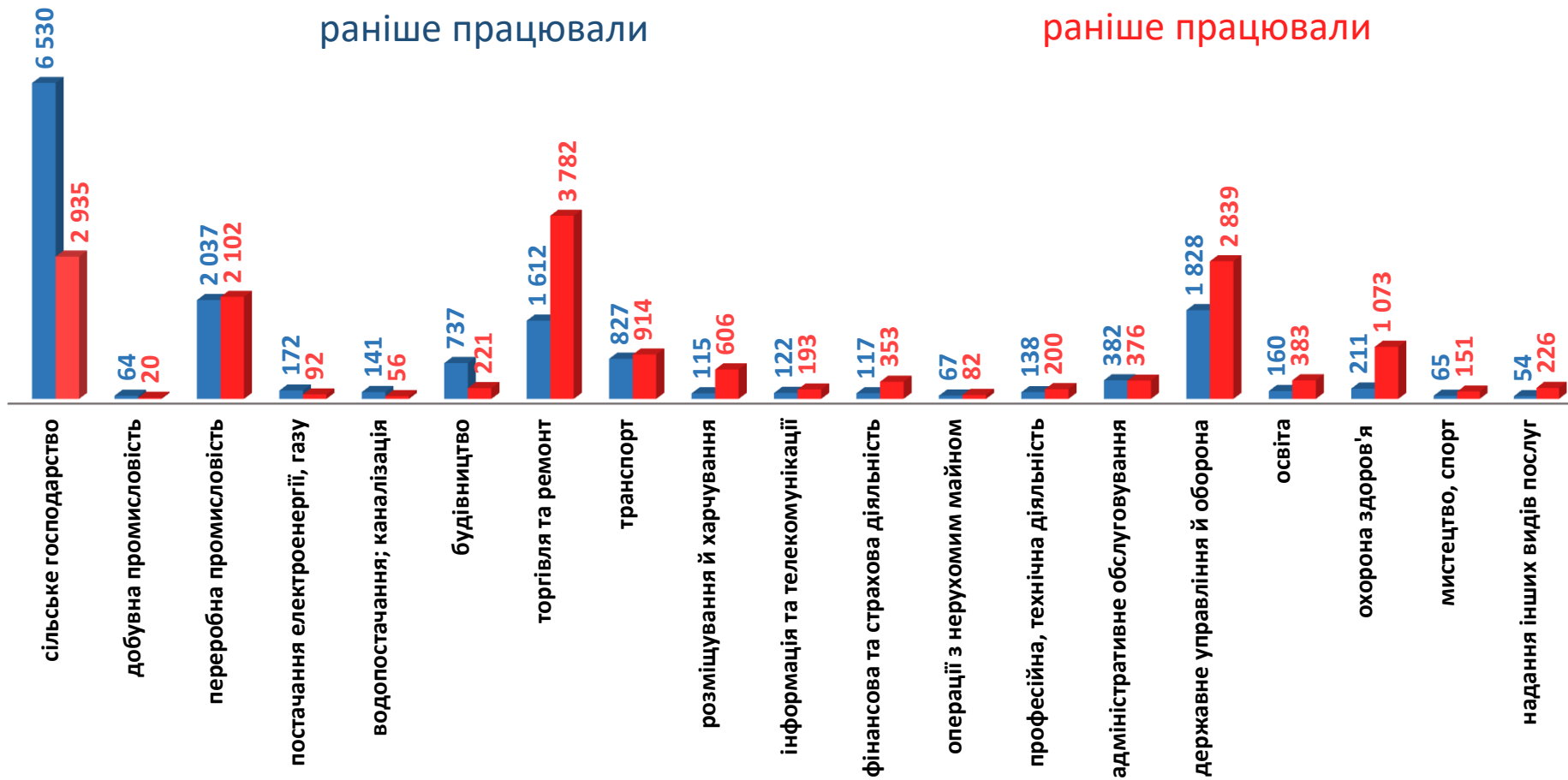


18922 жінки

з них:

16604 жінок

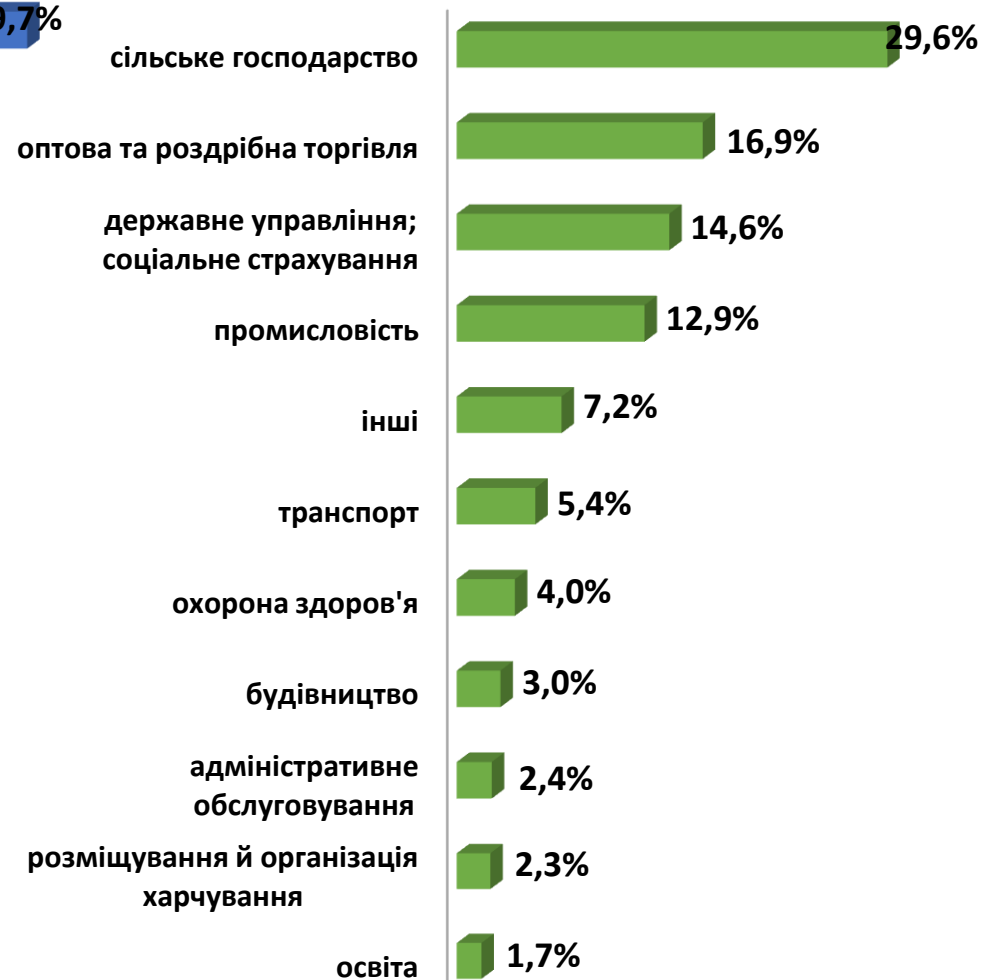
раніше працювали



**Структура вакансій, %
(за видами економічної діяльності)**

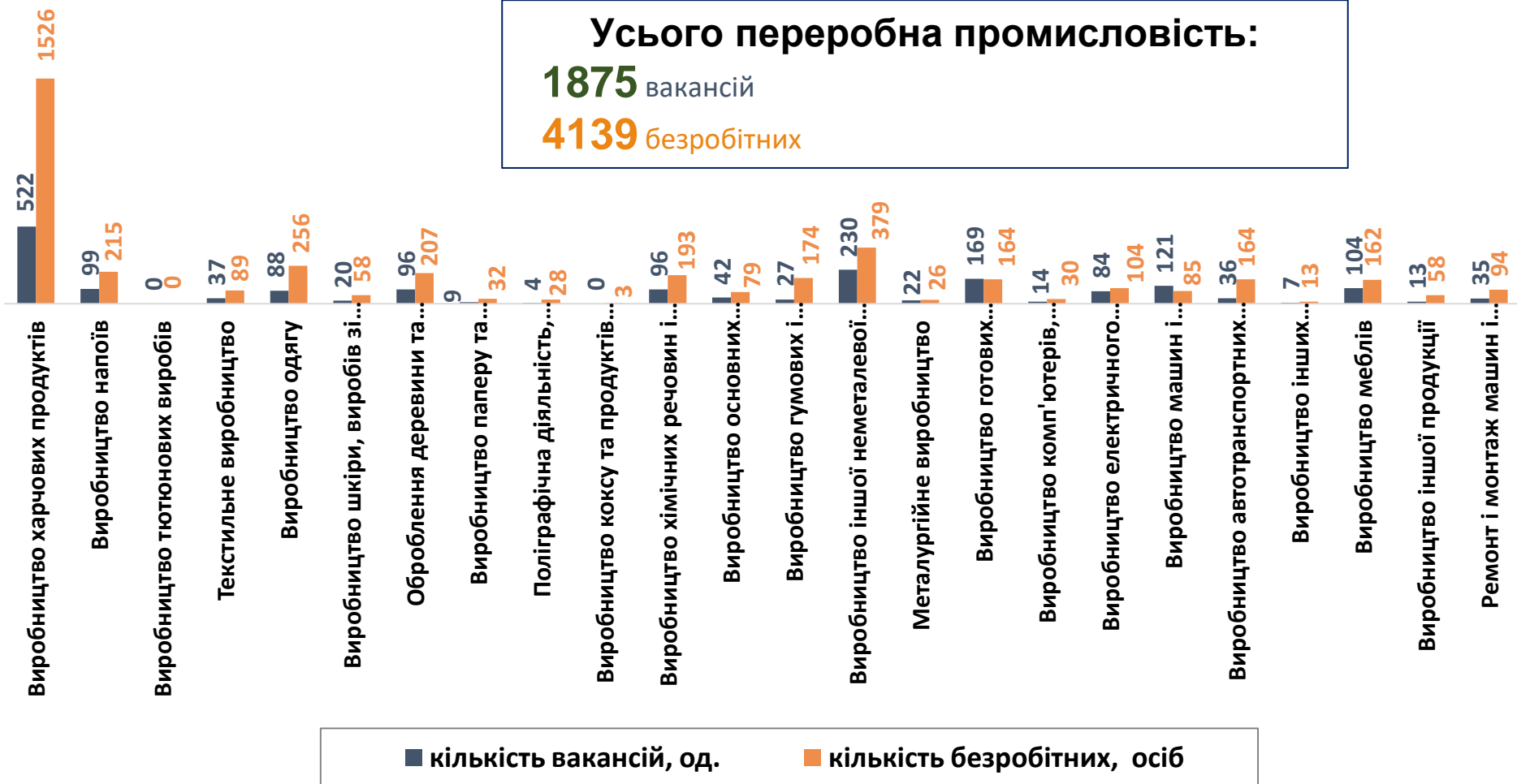


**Структура безробітних, %
(за видами економічної діяльності, на яких вони раніше працювали)**



Кількість вакансій та кількість безробітних у січні-квітні 2021 року

за окремими видами переробної промисловості



Кількість безробітних за статтю

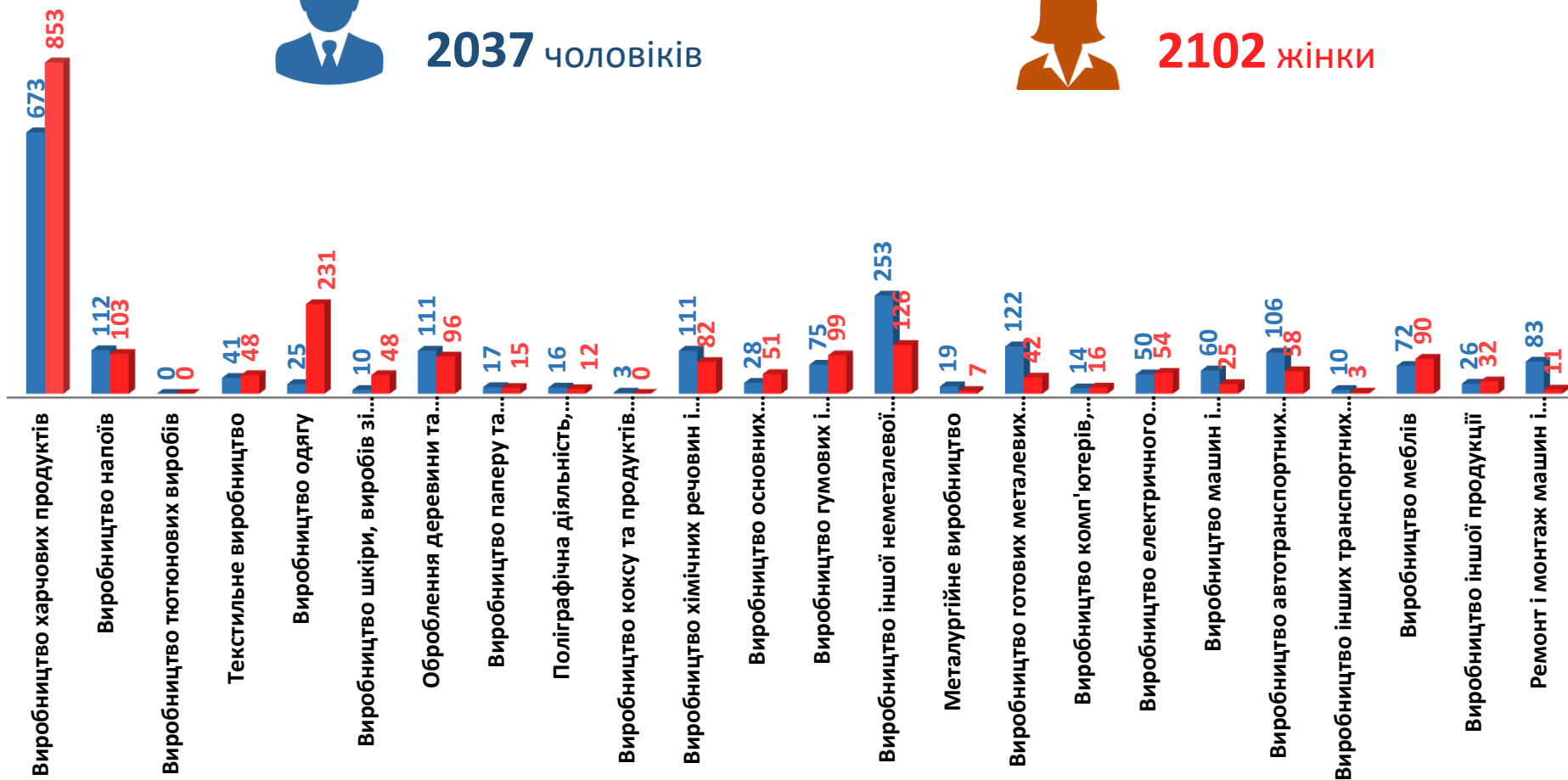
(за статтю та окремими видами переробної промисловості підприємств,
на яких вони раніше працювали)



2037 чоловіків



2102 жінки



Структура вакансій за видами переробної промисловості, %

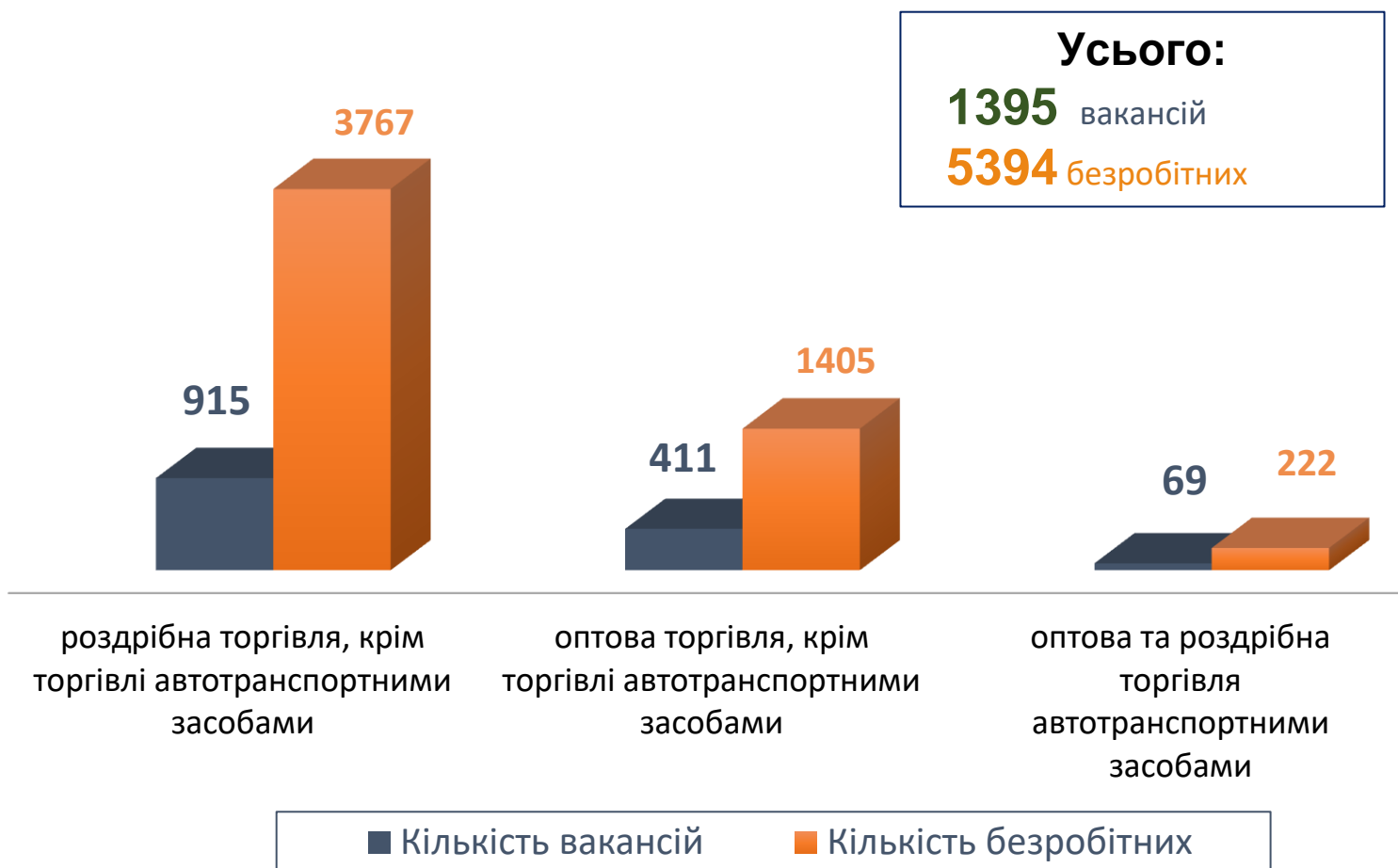
1875 вакансій



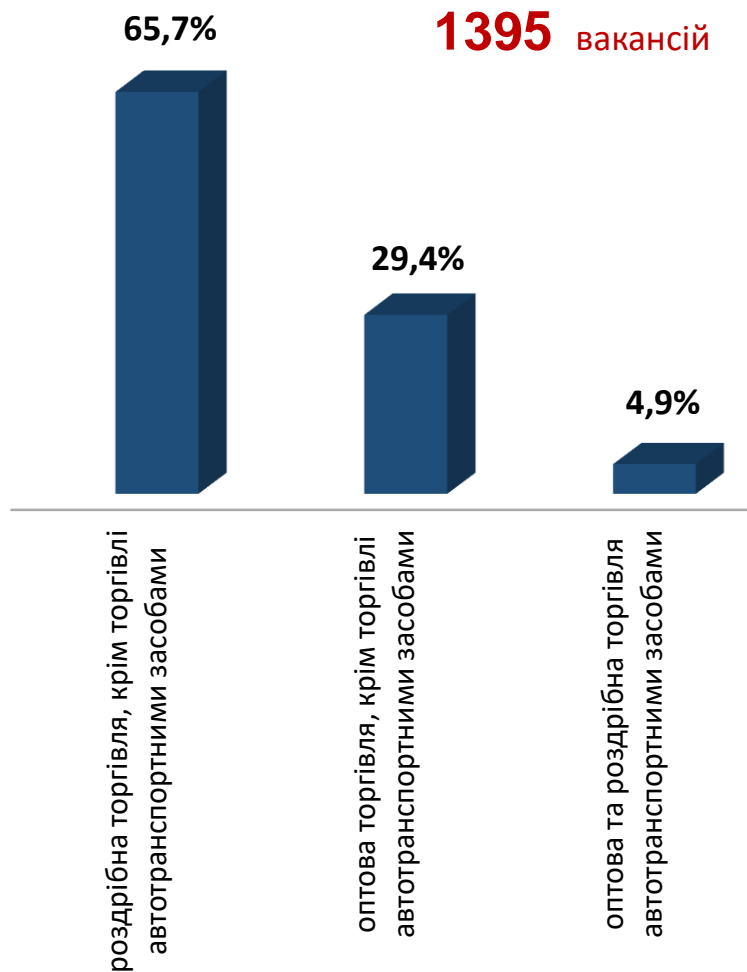
Структура безробітних за видами переробної промисловості, %



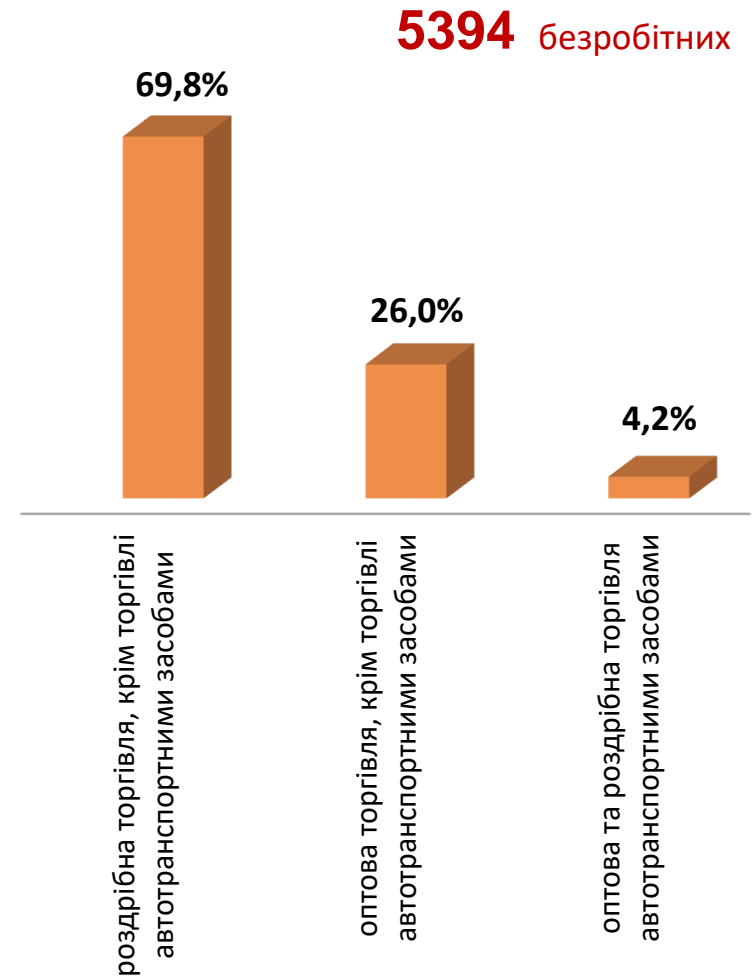
Кількість вакансій та кількість безробітних за видами оптової та роздрібної торгівлі



Структура вакансій за видами оптової та роздрібної торгівлі, %



Структура безробітних за видами оптової та роздрібної торгівлі, %



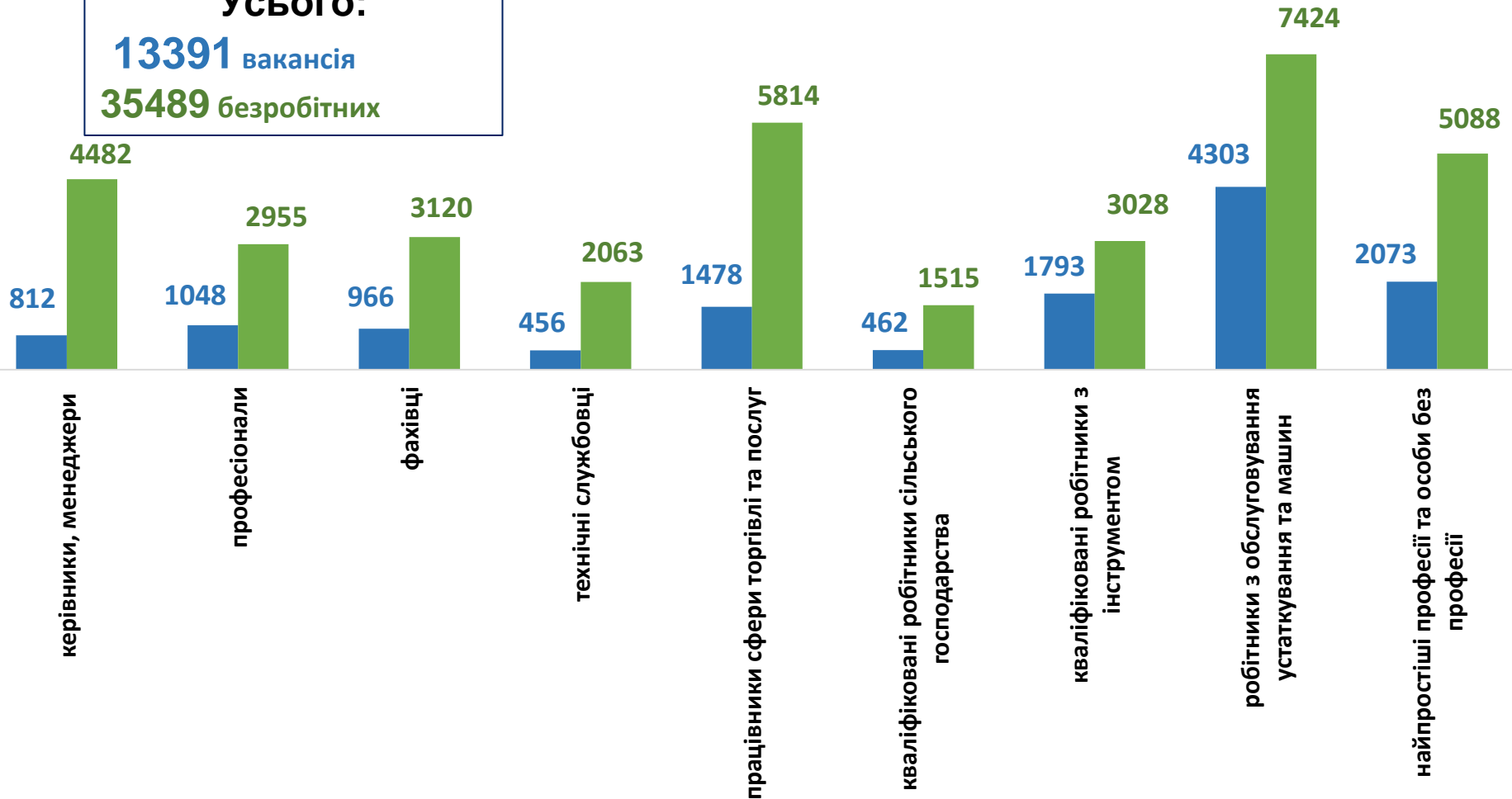
Кількість вакансій та кількість безробітних у сфері транспорту



Кількість вакансій та кількість безробітних у січні-квітні 2021 року

За професійними групами

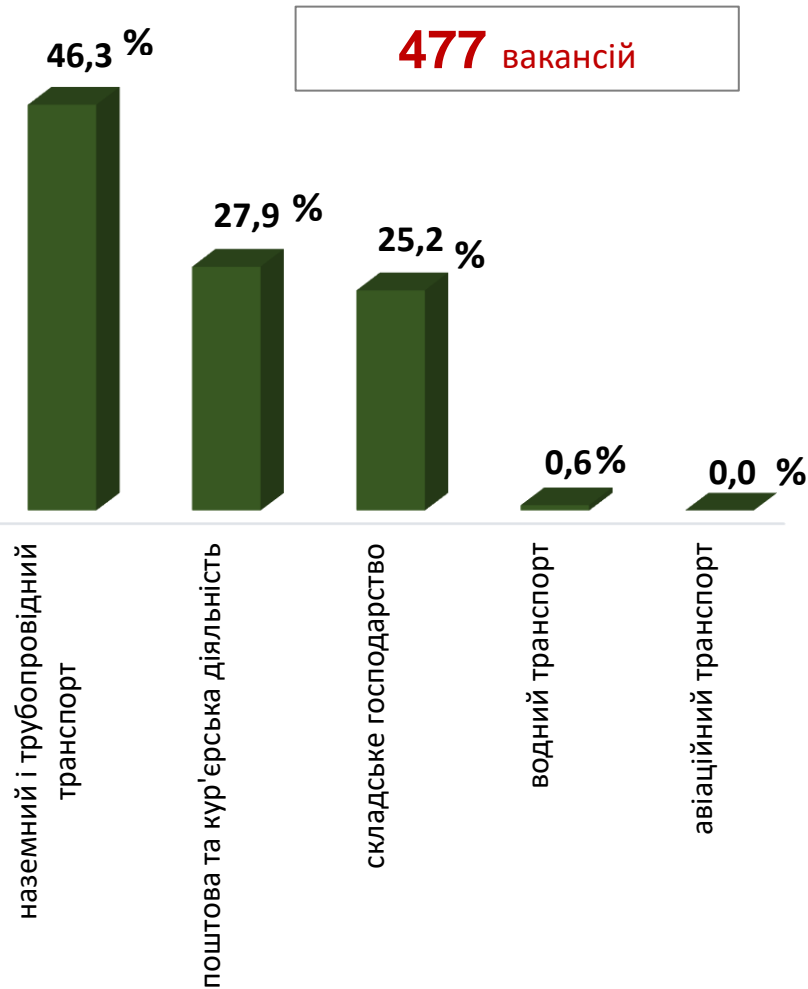
Усього:
13391 вакансія
35489 безробітних



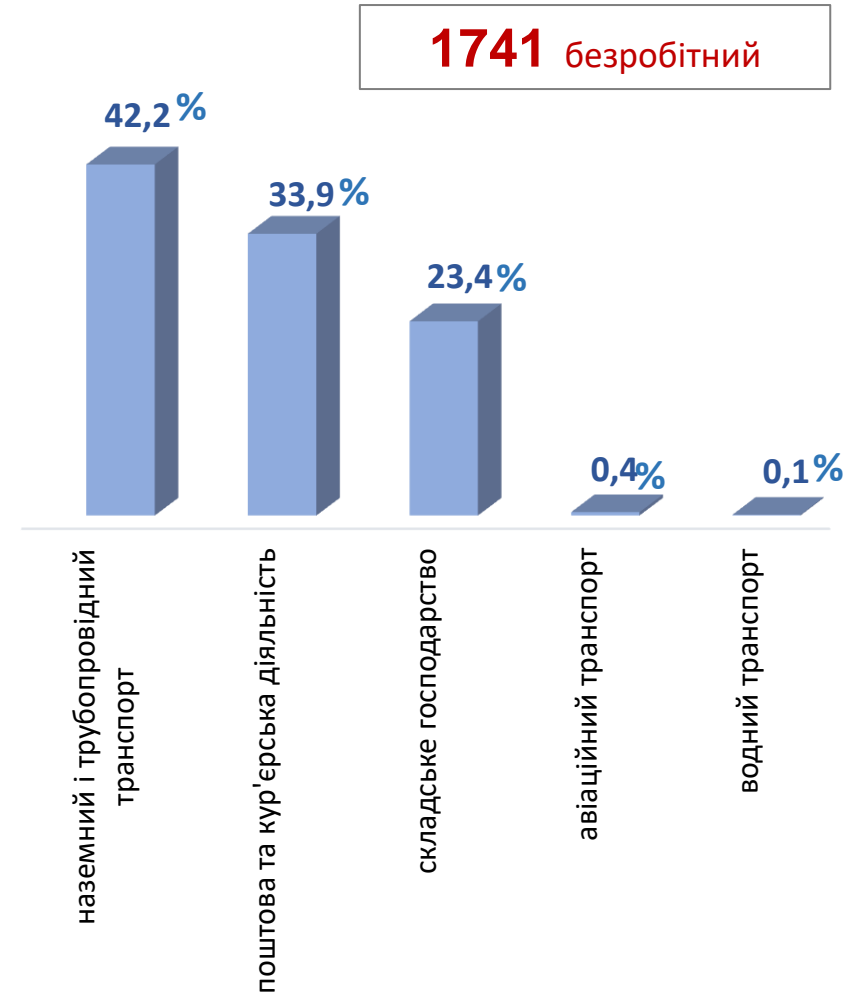
■ кількість вакансій, од.

■ кількість безробітних, осіб

Структура вакансій,% у сфері транспорту



Структура безробітних,% у сфері транспорту



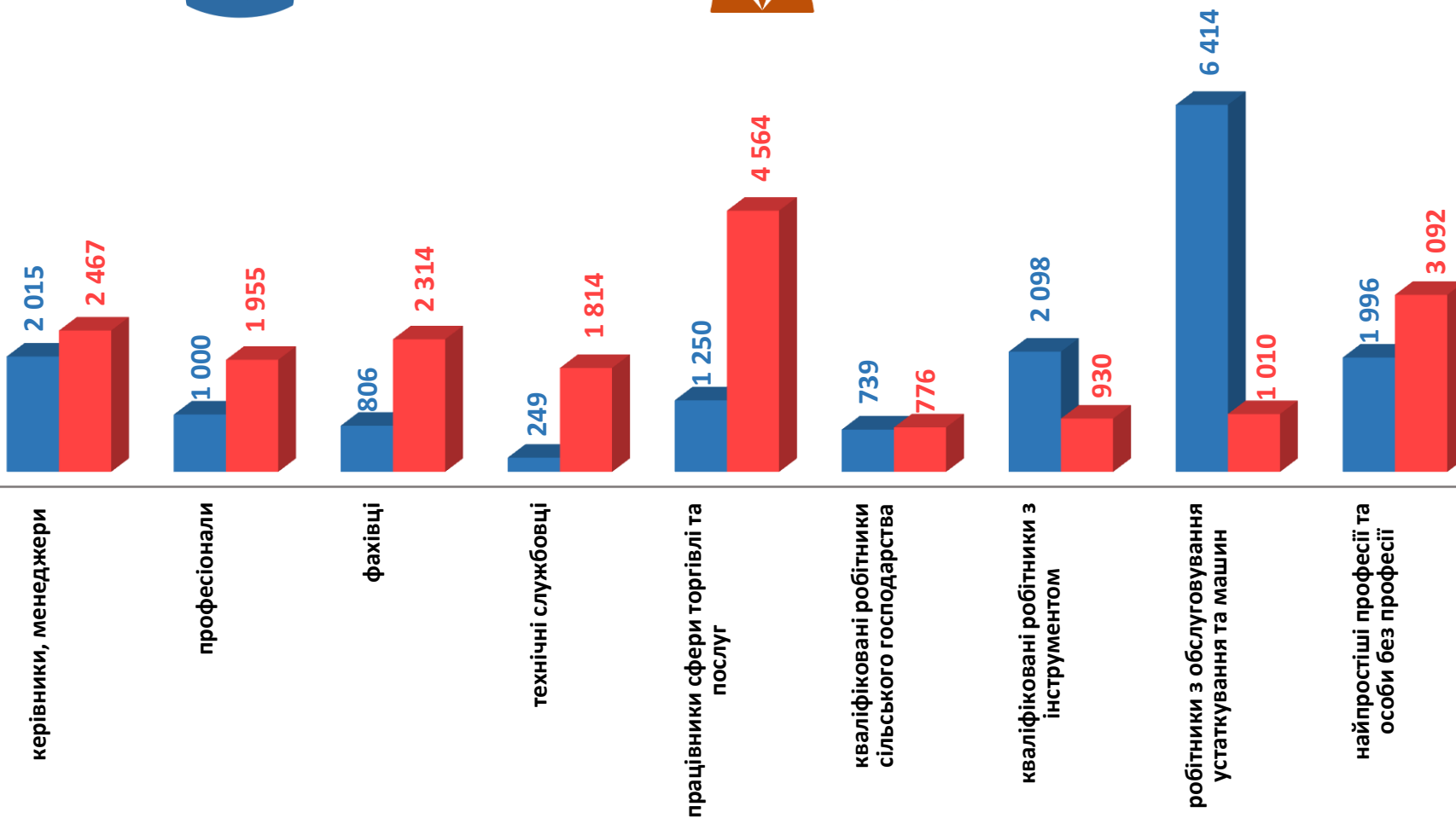
Кількість безробітних за статтю (за статтю та професійними групами)



16567 чоловіків



18922 жінок





Попит та пропозиція на зареєстрованому ринку праці у січні-квітні 2021 року

Структура вакансій за професійними групами, %



Структура безробітних за професійними групами, %



Структура безробітних, працевлаштованих у січні-квітні 2021 року, %

За видами економічної діяльності

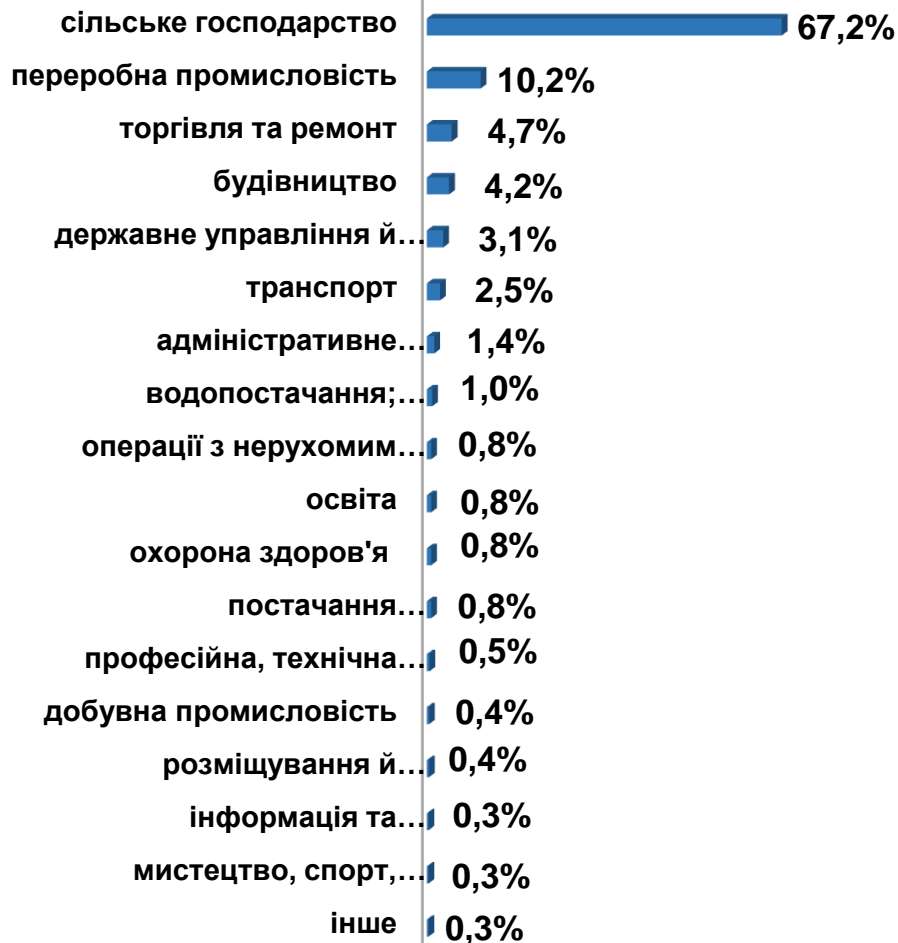
За професійними групами



Структура працевлаштованих безробітних, % (за статтю та видами економічної діяльності)



ЧОЛОВІКИ



ЖІНКИ



Структура працевлаштованих безробітних, %

(за статтю та професійними групами)



ЧОЛОВІКИ



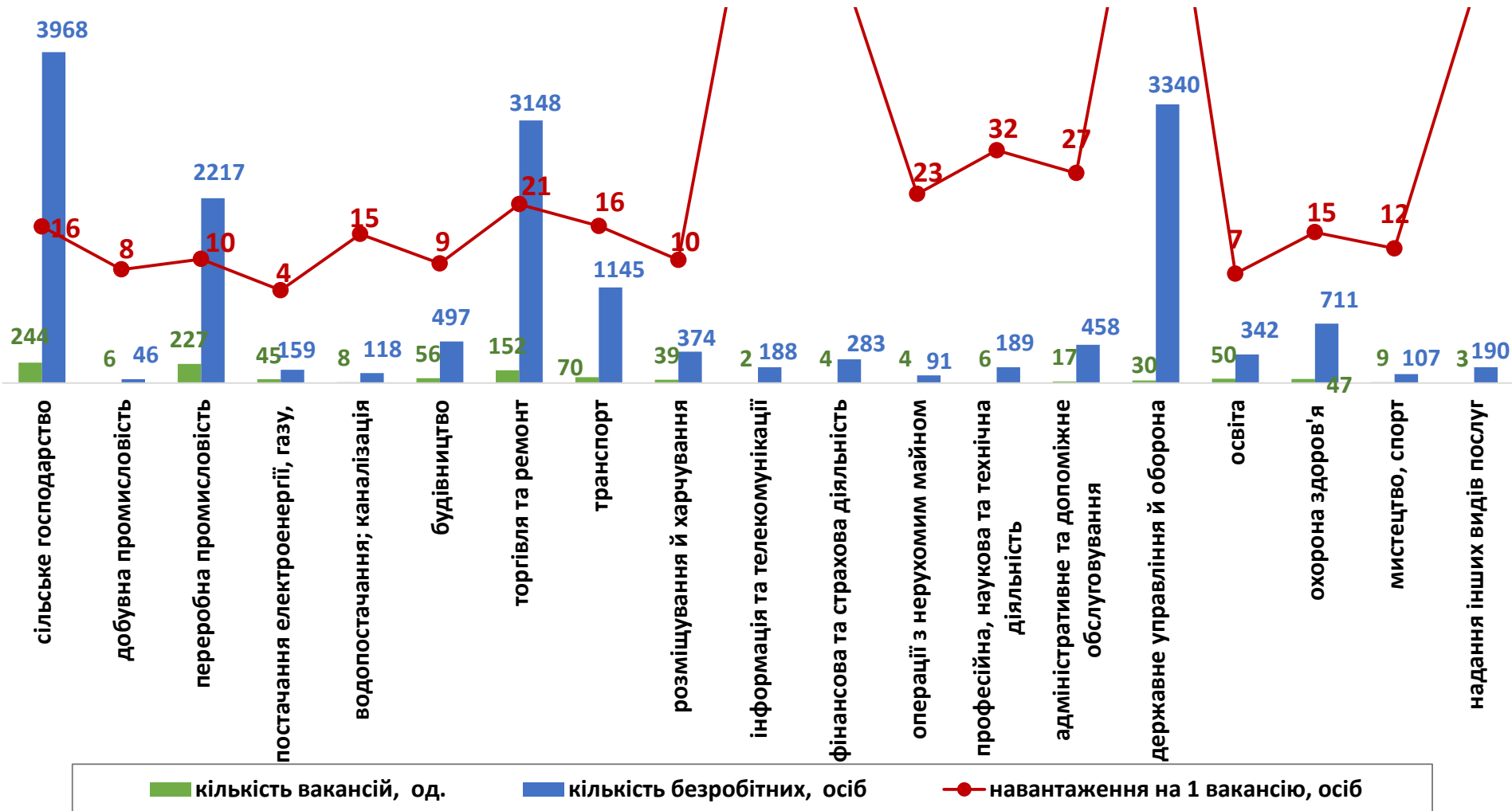
ЖІНКИ



Кількість претендентів на 1 вакансію, станом на кінець місяця, осіб

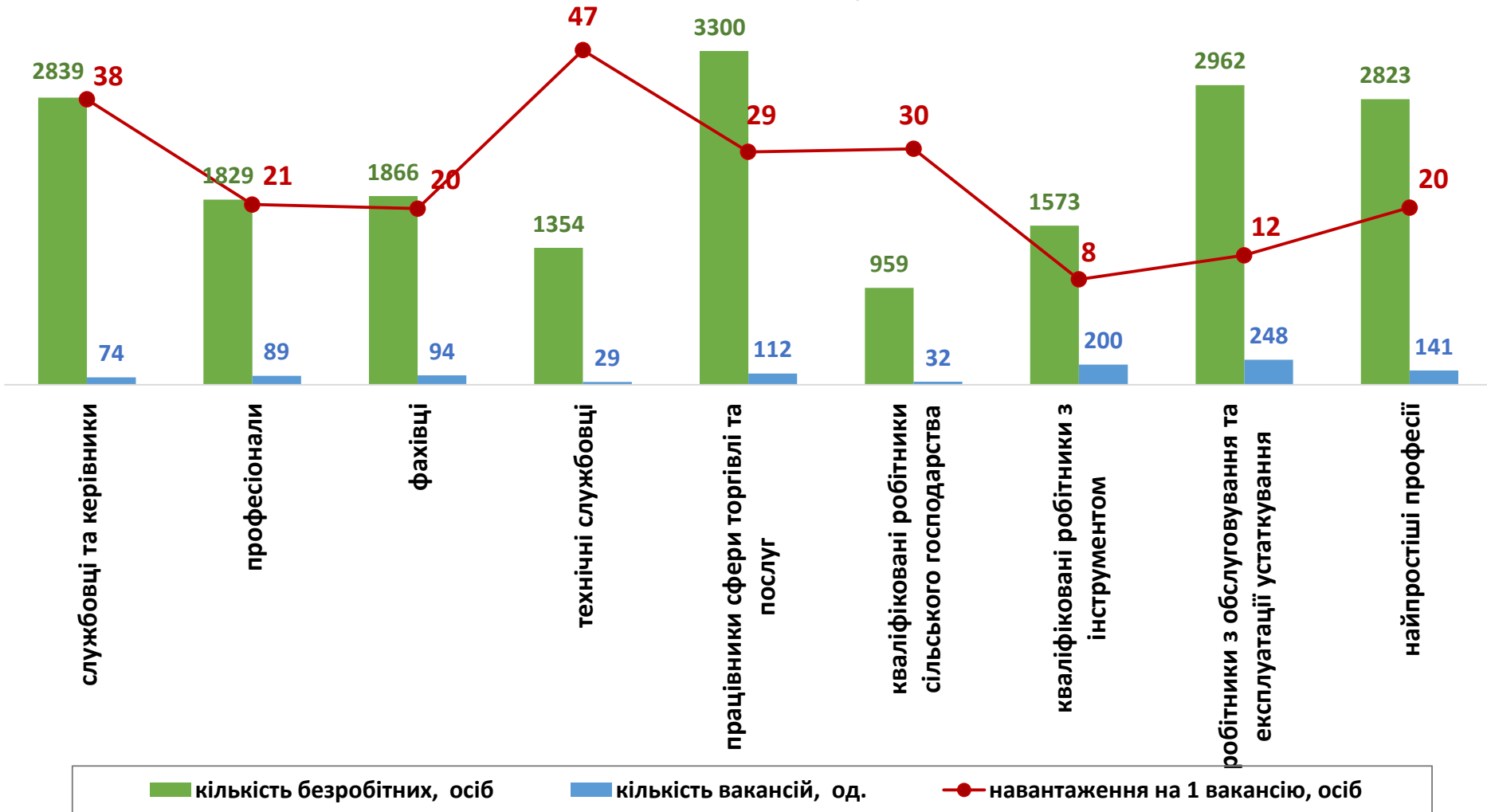


**Кількість зареєстрованих безробітних, кількість вакансій та кількість претендентів на 1 вакансію, станом на 1 травня 2021 р.
За видами економічної діяльності**



Кількість зареєстрованих безробітних, кількість вакансій та кількість претендентів на 1 вакансію, станом на 1 травня 2021 р.

За професійними групами





Професії, за якими кількість вакансій є найбільшою, станом на 1 травня 2021 року за професійними групами **ТОП-10**

Керівники, менеджери

головний бухгалтер

менеджер (управитель) із збуту

начальник відділу

завідувач складу

заступник директора

менеджер (управитель)

завідувач господарства

керуючий магазином

майстер

менеджер (управитель) з постачання

Професіонали, фахівці

спеціаліст державної служби (місцевого
самоврядування)

агроном

бібліотекар

економіст

інженер з охорони праці

бухгалтер

сестра медична (брат медичний)

фахівець

механік

вихователь



Професії, за якими кількість вакансій є найбільшою, станом на 1 травня 2021 року за професійними групами **ТОП-10**

Технічні службовці

діловод

листоноша (поштар)

адміністратор

касир торговельного залу

обліковець

оператор поштового зв'язку

оператор комп'ютерного набору

адміністратор (господар) залу

касир квитковий

секретар

Працівники сфери торгівлі та послуг

кухар

продавець-консультант

продавець продовольчих товарів

продавець непродовольчих товарів

соціальний робітник

охоронник

молодша медична сестра (молодший медичний брат)
(санітарка)

офіціант

бармен

помічник вихователя

Професії, за якими кількість вакансій є найбільшою, станом на 1 травня 2021 року за професійними групами **ТОП-10**

Кваліфіковані робітники сільського господарства

рибалка прибережного лову

робітник на лісокультурних (лісогосподарських) роботах

робітник з комплексного обслуговування
сільськогосподарського виробництва

тваринник

плодоовочівник

оператор машинного доїння

птахівник

овочівник

робітник фермерського господарства

робітник з догляду за тваринами

Кваліфіковані робітники з інструментом

в'язальник схемних джгутів, кабелів та шнурів

слюсар-ремонтник

швачка

електрогазоварник

слюсар з механоскладальних робіт

електромонтер з ремонту та обслуговування
електроустаткування

робітник з комплексного обслуговування й ремонту
будинків

бетоняр

маляр

електрозварник ручного зварювання



Професії, за якими кількість вакансій є найбільшою, станом на 1 травня 2021 року за професійними групами **ТОП-10**

Робітники з обслуговування устаткування

тракторист-машиніст сільськогосподарського
(лісогосподарського) виробництва

водій автотранспортних засобів

тракторист

дорожній робітник

токарь

машиніст (кочегар) котельні

оператор заправних станцій

водій навантажувача

фрезерувальник

апаратник оброблення зерна

Найпростіші професії

підсобний робітник

прибиральник службових приміщень

вантажник

сторож

прибиральник територій

комірник

укладальник-пакувальник

двірник

контролер енергонагляду

кухонний робітник

Професії, по яких чисельність безробітних є найбільшою, станом на 1 травня 2021 року **ТОП-20**

- ✓ підсобний робітник
- ✓ водій автотранспортних засобів
- ✓ тракторист-машиніст сільськогосподарського (лісогосподарського) виробництва
- ✓ продавець продовольчих товарів
- ✓ продавець непродовольчих товарів
- ✓ кухар
- ✓ бухгалтер
- ✓ охоронник
- ✓ продавець-консультант
- ✓ спеціаліст державної служби (місцевого самоврядування)
- ✓ прибиральник службових приміщень
- ✓ тракторист
- ✓ листоноша
- ✓ рибалка прибережного лову
- ✓ директор (начальник, інший керівник) підприємства
- ✓ слюсар-ремонтник
- ✓ сторож
- ✓ молодша медична сестра
- ✓ менеджер (управитель)
- ✓ укладальник-пакувальник

Професії, по яких чисельність безробітних за статтю є найбільшою,
станом на 1 травня 2021 року

ТОП-10



Чоловіки

- ✓ підсобний робітник
- ✓ продавець непродовольчих товарів
- ✓ продавець-консультант
- ✓ спеціаліст державної служби (місцевого самоврядування)
- ✓ кухар
- ✓ оператор лінії у виробництві харчової продукції
- ✓ директор (начальник, інший керівник) підприємства
- ✓ менеджер (управитель)
- ✓ фахівець
- ✓ менеджер (управитель) із збуту



Жінки

- ✓ підсобний робітник
- ✓ продавець продовольчих товарів
- ✓ продавець непродовольчих товарів
- ✓ бухгалтер
- ✓ кухар
- ✓ продавець-консультант
- ✓ прибиральник службових приміщень
- ✓ спеціаліст державної служби (місцевого самоврядування)
- ✓ листоноша
- ✓ молодша медична сестра (санітарка, санітарка-прибиральниця)



Попит та пропозиція на зареєстрованому ринку праці у січні-квітні 2021 року

Професії, за якими спостерігався найбільший дефіцит вакансій серед усіх професій (за Класифікатором професій), у січні-квітні 2021 року

підсобний робітник

продавець продовольчих товарів
водій автотранспортних засобів

продавець непродовольчих товарів

охоронник

бухгалтер

кухар

продавець-консультант

прибиральник службових приміщень

спеціаліст державної служби (місцевого самоврядування)

рибалка прибережного лову

листоноша (поштар)

тракторист

молодша медична сестра (молодший медичний брат)

(санітарка, санітарка-прибиральниця, санітарка-буфетниця, санітар, санітар-буфетник та ін.)

сторож

менеджер (управитель) із збуту

Професії, за якими спостерігався найбільший дефіцит кадрів серед усіх професій (за Класифікатором професій), у січні-квітні 2021 року

в'язальник схемних джгутів, кабелів та шнурів

робітник з благоустрою
прибиральник територій

викладач-стажист

електромонтер з ремонту та обслуговування
електроустаткування

бетоняр

токарь

фрезерувальник

доцент

контролер енергонагляду

електромонтер з експлуатації розподільних мереж

лікар-терапевт

фахівець з публічних закупівель

технік

робітник з подавання хімікатів

лікар загальної практики-сімейний лікар