



ПОПИТ ТА ПРОПОЗИЦІЯ НА ЗАРЕЄСТРОВАНОМУ РИНКУ ПРАЦІ ЧЕРКАСЬКОЇ ОБЛАСТІ У СІЧНІ-КВІТНІ 2022 РОКУ

www.dcz.gov.ua



Попит та пропозиція на зареєстрованому ринку праці у січні-квітні 2022 року

У січні-квітні 2022 року роботодавці проінформували центри зайнятості та філії обласного центру зайнятості про наявність 7031 вакансії, що на 47,5% менше, ніж у січні-квітні 2021 року.

Структура вакансій за видами економічної діяльності була наступною: 45,6% вакансій пропонувалося в сільському, лісовому та рибному господарствах; 16,4% - на підприємствах переробної промисловості; 8,8% – в оптовій та роздрібній торгівлі; 5% - охороні здоров'я; 4,5% - в транспорті; 4,2% – державному управлінні і обороні.

За професійними групами: найбільший попит роботодавців спостерігався на робітників з обслуговування, експлуатації та контролювання за роботою технологічного устаткування, складання устаткування та машин – 35,9% (водій автотранспортних засобів, тракторист-машиніст); кваліфікованих робітників з інструментом – 13,5% (в'язальник схемних джгутів, слюсар-ремонтник, швачка); найпростіших професій – 15,6%,

Станом на 1 травня 2022 року кількість актуальних вакансій, заявлених роботодавцями до обласної служби зайнятості становила 549 одиниць, що на 46,1% менше, ніж на відповідну дату минулого року.

За видами економічної діяльності, більшість вакансій налічувалася на підприємствах сільського господарства (33,3%), підприємствах переробної промисловості (22%), оптової та роздрібної торгівлі (11,1%), охороні здоров'я (10%), транспорту (7,3%), державному управлінні й обороні (3,5%).

У професійному розрізі, найбільше всіх поданих вакансій пропонувалося для працевлаштування: робітників з обслуговування, експлуатації устаткування та машин – 22,6% (водій, тракторист, дорожній робітник, водій навантажувача); найпростіших професій -21,5% (підсобний робітник, вантажник, дворник, прибиральник службових приміщень, сторож, укладацьник-пакувальник); кваліфікованих робітників з інструментом -12,9% (слюсар-ремонтник, електрик з ремонту та обслуговування електроустаткування, електрогазозварник, швачка, слюсар-сантехнік); професіоналів – 9,5% (бібліотекар, вчитель, інженер з охорони праці); фахівців – 8,9% (вихователі, медична сестра, асистент вчителя, бухгалтер), працівників сфери торгівлі та послуг – 8,7% (продавець, кухар, охоронник, офіціант, бармен).

У січні-квітні 2022 року послугами обласної служби зайнятості скористалися майже 26 тис. безробітних громадян, що на 26,7% менше, ніж у січні-квітні 2021 року.



Попит та пропозиція на зареєстрованому ринку праці у січні-квітні 2022 року Суттєвим залишається дисбаланс між попитом та пропозицією робочої сили.

Станом на 1 травня 2022 року, в середньому по області, на одне вільне робоче місце претендували 27 безробітних (на 1 травня 2021 року – 19 осіб).

Найбільша невідповідність попиту на робочу силу та її пропозиції у професійно-кваліфікаційному розрізі спостерігалася серед працівників сфери торгівлі та послуг (на одну вакансію претендували 60 осіб), технічних службовців (42 особи), керівників та менеджерів (40 осіб).

Найбільших труднощів з працевлаштуванням зазнають представники таких професій: менеджер, спеціаліст державної служби, бухгалтер. Наприклад: для 76 менеджерів на 1 травня не було жодної вакансії; для 30 юристів - жодної вакансії; для 133 спеціалістів державної служби було 4 вакансії, для 69 економістів - 2 вакансії.

Нестача кадрів у січні-квітні 2022 року спостерігалася серед представників таких професій: в'язальник схемних джгутів, кабелів та шнурів, електромонтер з ремонту та обслуговування електроустаткування, кравець, водій тролейбуса, поліцейський патрульної служби.

За видами економічної діяльності, серед безробітних, які мали професійний досвід, 27,6% раніше працювали у сільському господарстві; 18,3% – в оптовій та роздрібній торгівлі; 15,8% – у державному управлінні й соціальному страхуванні; 12,9% – на підприємствах переробної промисловості.

За професійними групами, серед зареєстрованих безробітних переважають робітники з обслуговування, експлуатації устаткування (20,2%); працівники сфери торгівлі та послуг (16,9%); представники найпростіших професій (15%); керівники, менеджери (11,4%).

Станом на 1 травня 2022 року послуги обласної служби зайнятості отримували майже 15 тис. зареєстрованих безробітних, що на 23,3% менше, ніж на відповідну дату минулого року.

За статтю: у загальній кількості зареєстрованих безробітних, чоловіки становили – понад 5,9 тис. осіб (або 39,9%), жінки – 8,9 тис. осіб (або 60,1%).

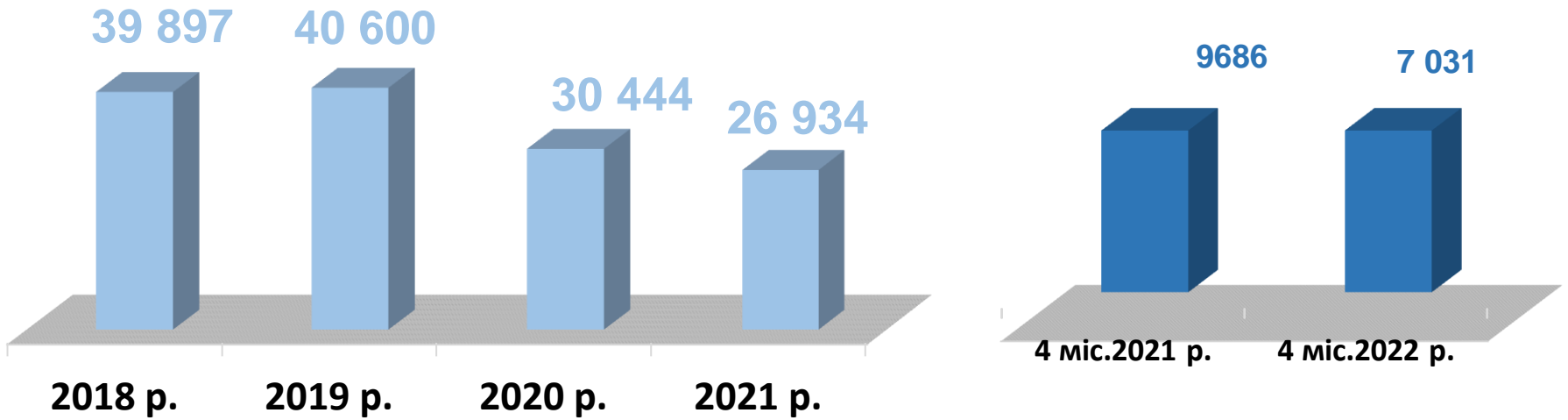
За віковими групами: 25,3% зареєстрованих безробітних були у віці до 35 років; 27,9% – у віці від 35 до 45 років; 29,9% – у віці від 45 до 55 років; 16,9% – понад 55 років.

За освітою: 45,5% зареєстрованих безробітних мали вищу освіту, 37,5% – професійно-технічну, 17% – загальну середню освіту.

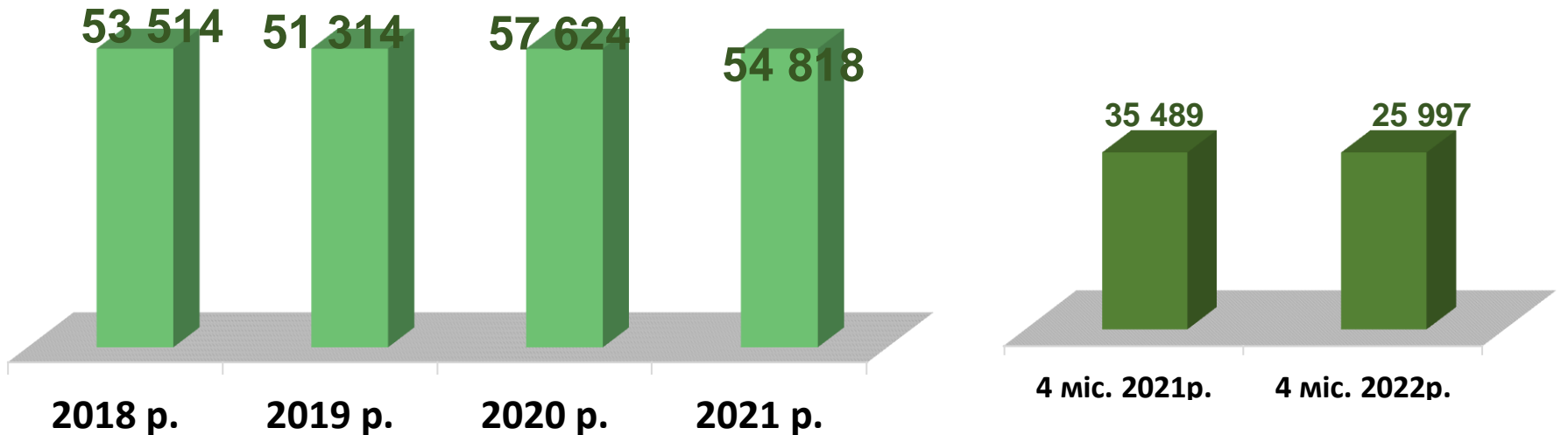


Попит та пропозиція на зареєстрованому
ринку праці у січні-квітні 2022 року

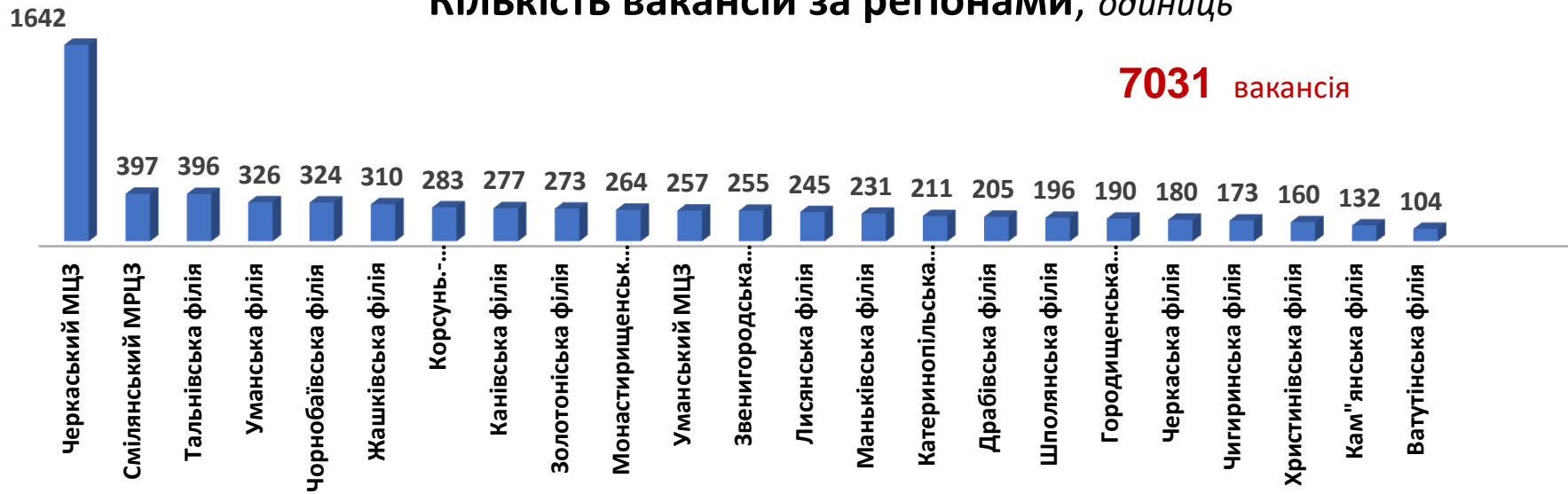
Кількість вакансій, одиниць



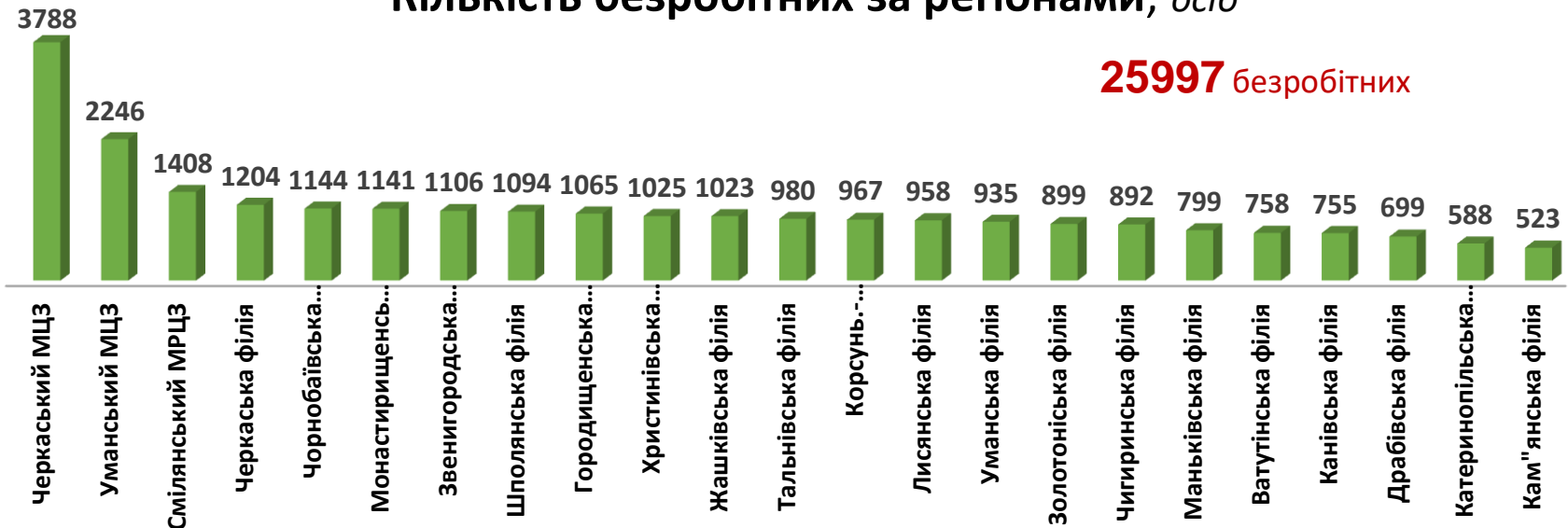
Кількість безробітних, осіб



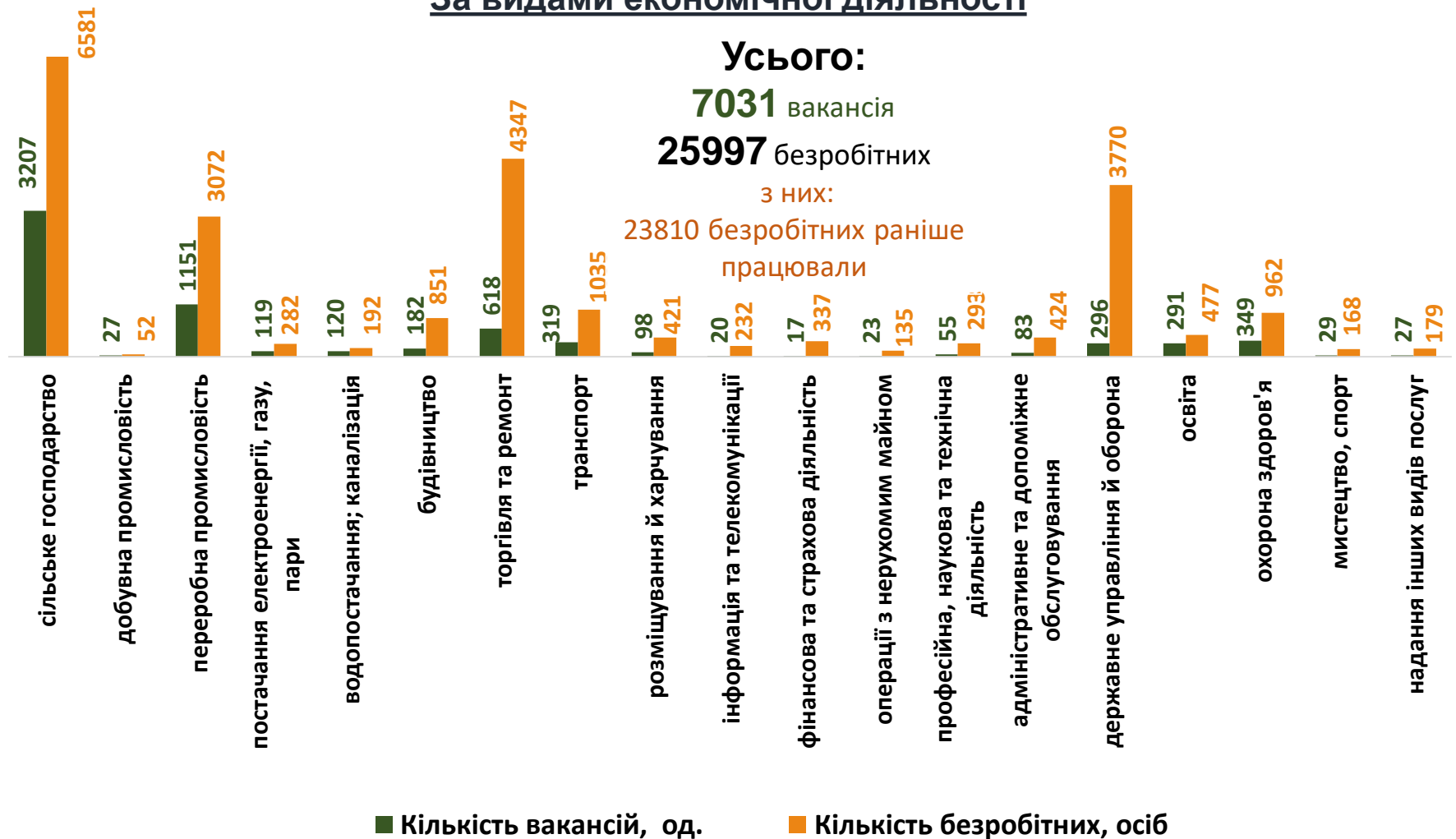
Кількість вакансій за регіонами, одиниць



Кількість безробітних за регіонами, осіб



Кількість вакансій та кількість безробітних у січні-квітні 2022 року За видами економічної діяльності



Кількість безробітних за статтю

(за статтю та видами економічної діяльності підприємств, на яких вони раніше працювали)



11576 чоловіків

з них:

10838 чоловіків

раніше працювали

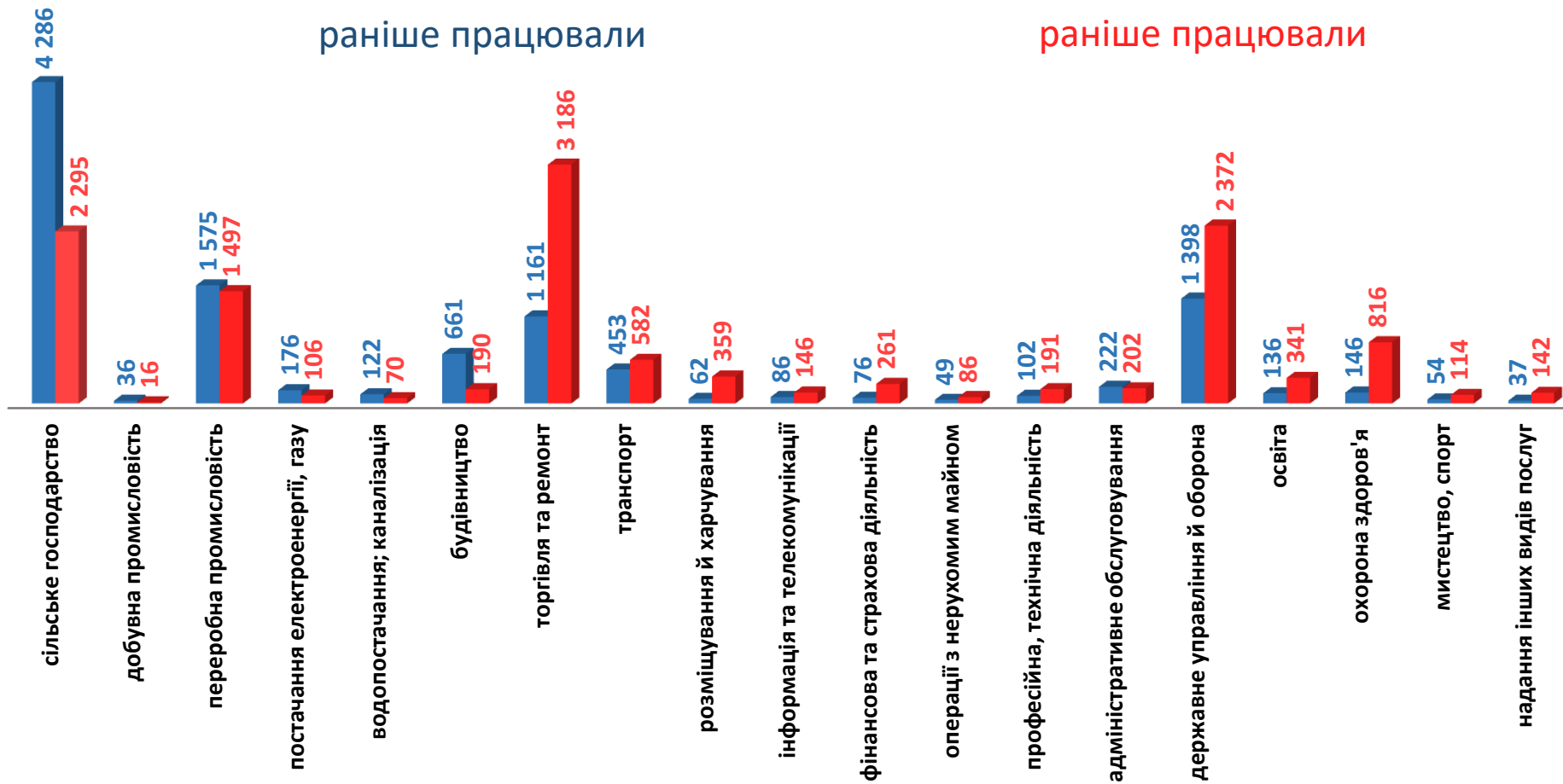


14421 жінка

з них:

12972 жінки

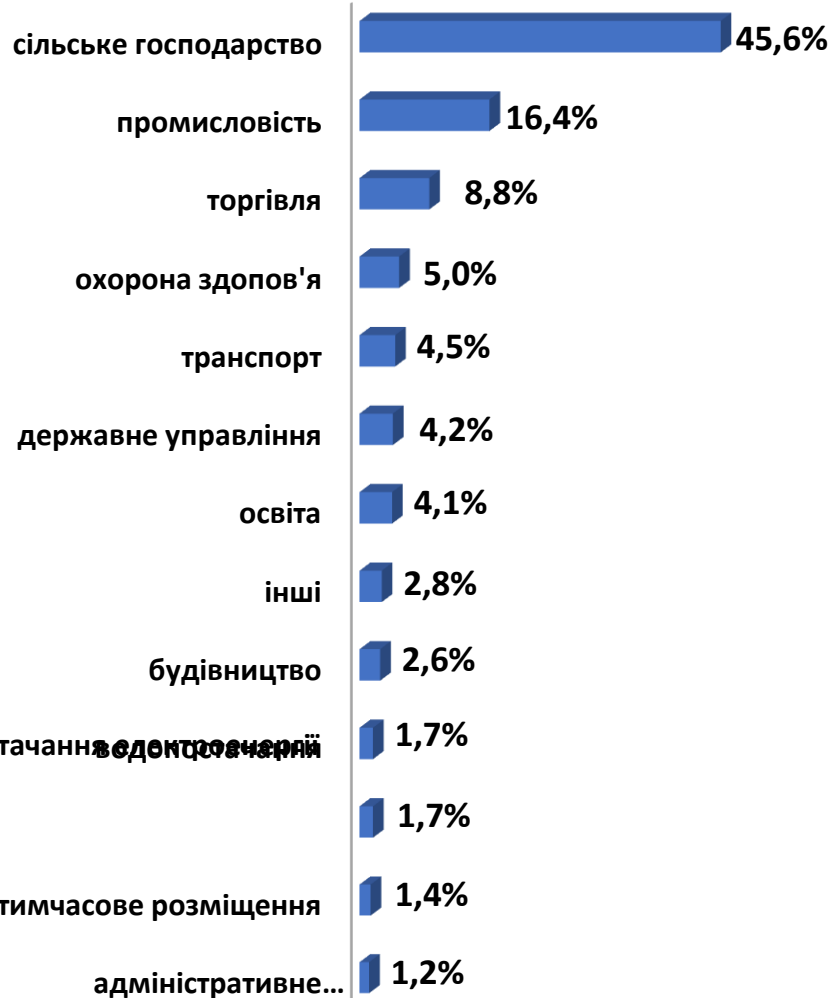
раніше працювали





Попит та пропозиція на зареєстрованому ринку праці у січні-квітні 2022 року

Структура вакансій, % (за видами економічної діяльності)



Структура безробітних, % (за видами економічної діяльності, на яких вони раніше працювали)



Кількість вакансій та кількість безробітних у січні-квітні 2022 року

за окремими видами переробної промисловості

Усього переробна промисловість:

1151 вакансія

3072 безробітних



Кількість безробітних за статтю

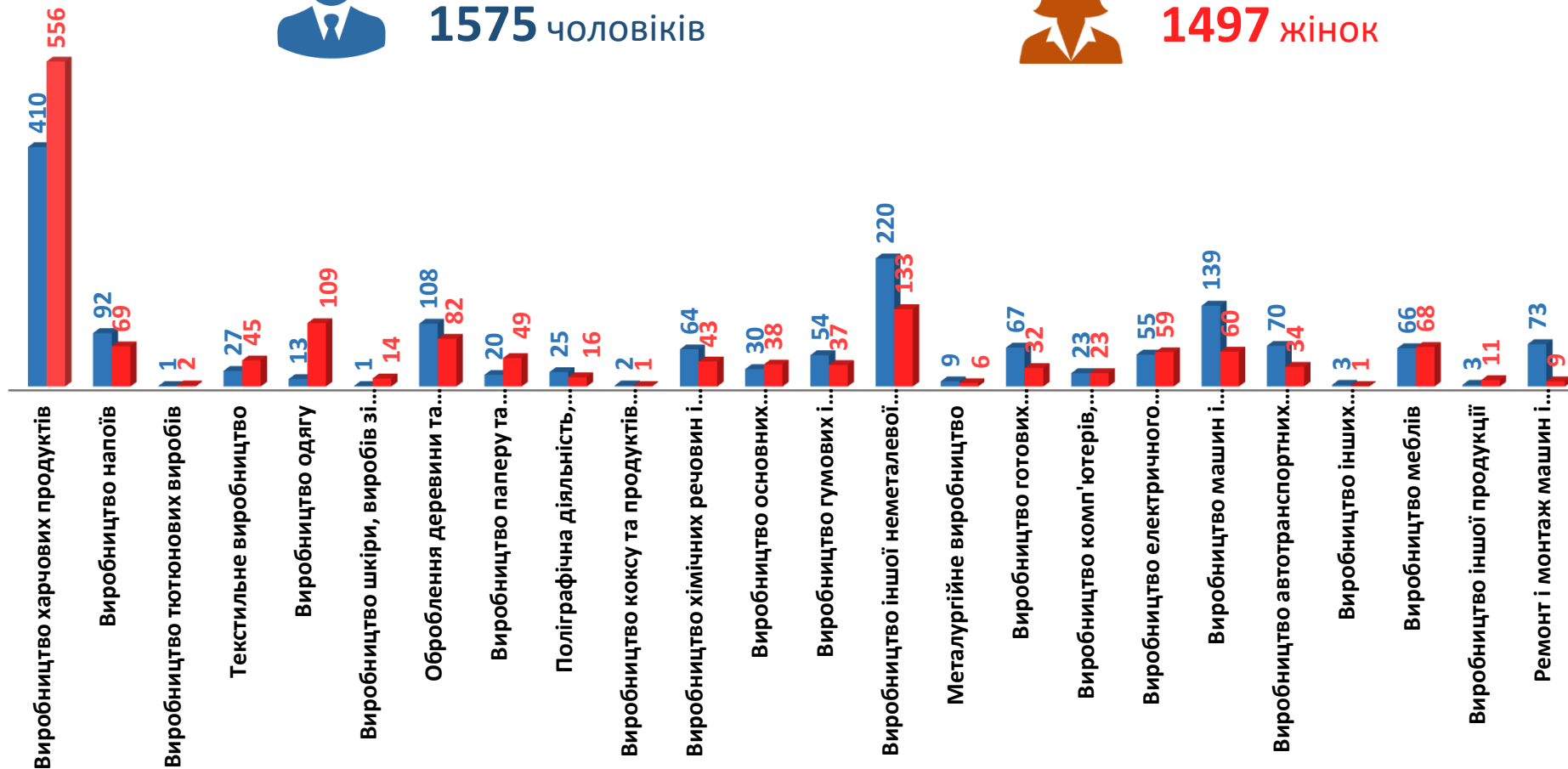
(за статтю та окремими видами переробної промисловості підприємств, на яких вони раніше працювали)



1575 чоловіків



1497 жінок



Структура вакансій за видами переробної промисловості, %

1151 вакансія



Структура безробітних за видами переробної промисловості, %



Кількість вакансій та кількість безробітних за видами оптової та роздрібної торгівлі

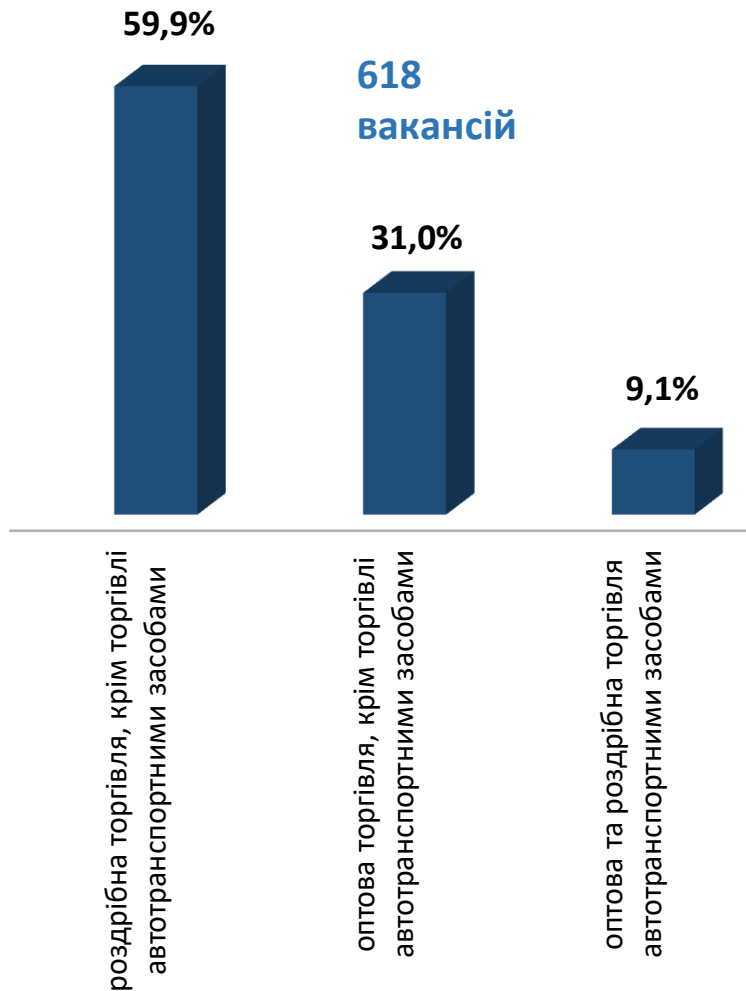
Усього:

618 вакансій

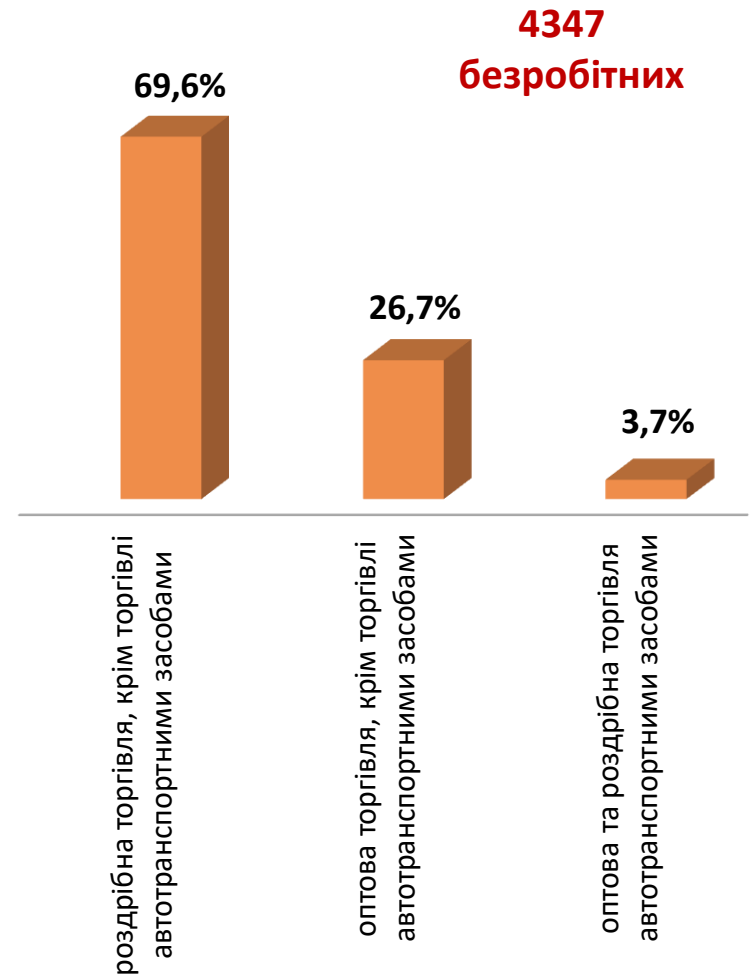
4347 безробітних



Структура вакансій за видами оптової та роздрібної торгівлі, %



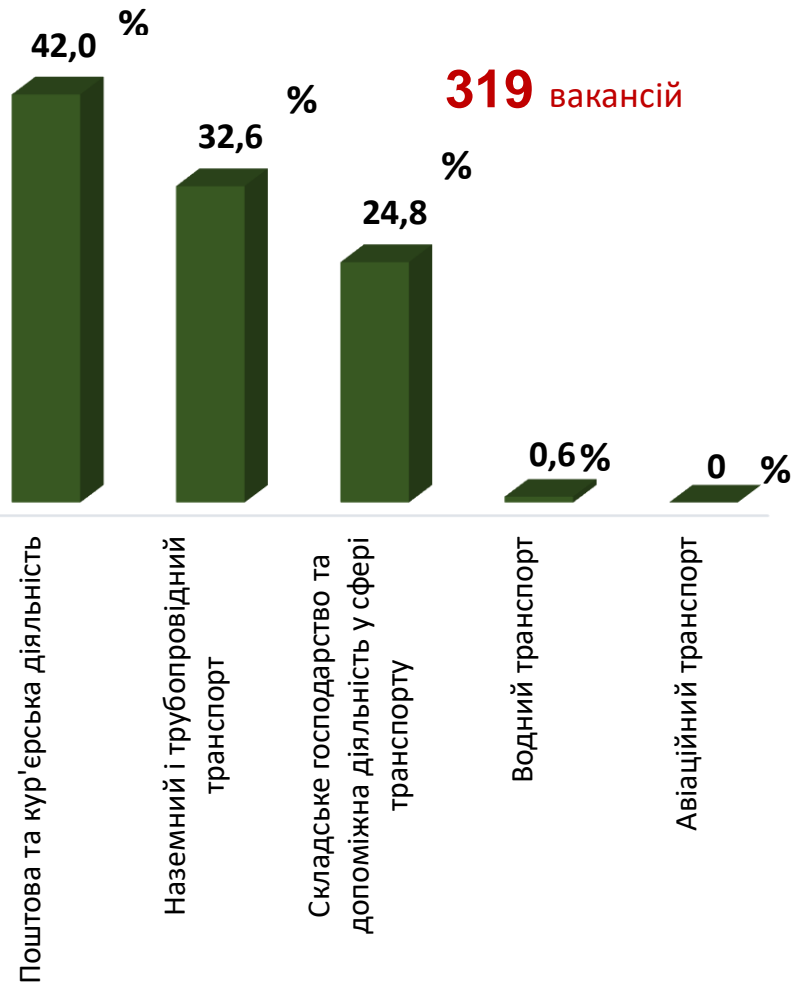
Структура безробітних за видами оптової та роздрібної торгівлі, %



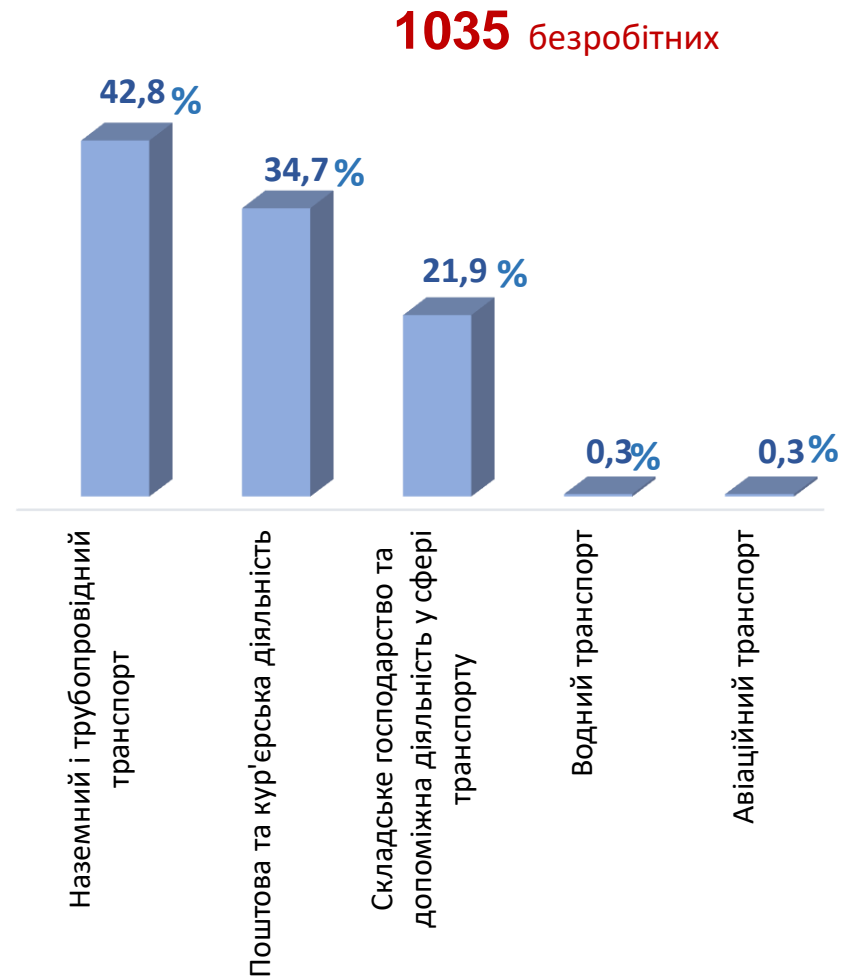
Кількість вакансій та кількість безробітних у сфері транспорту



Структура вакансій,% у сфері транспорту



Структура безробітних,% у сфері транспорту



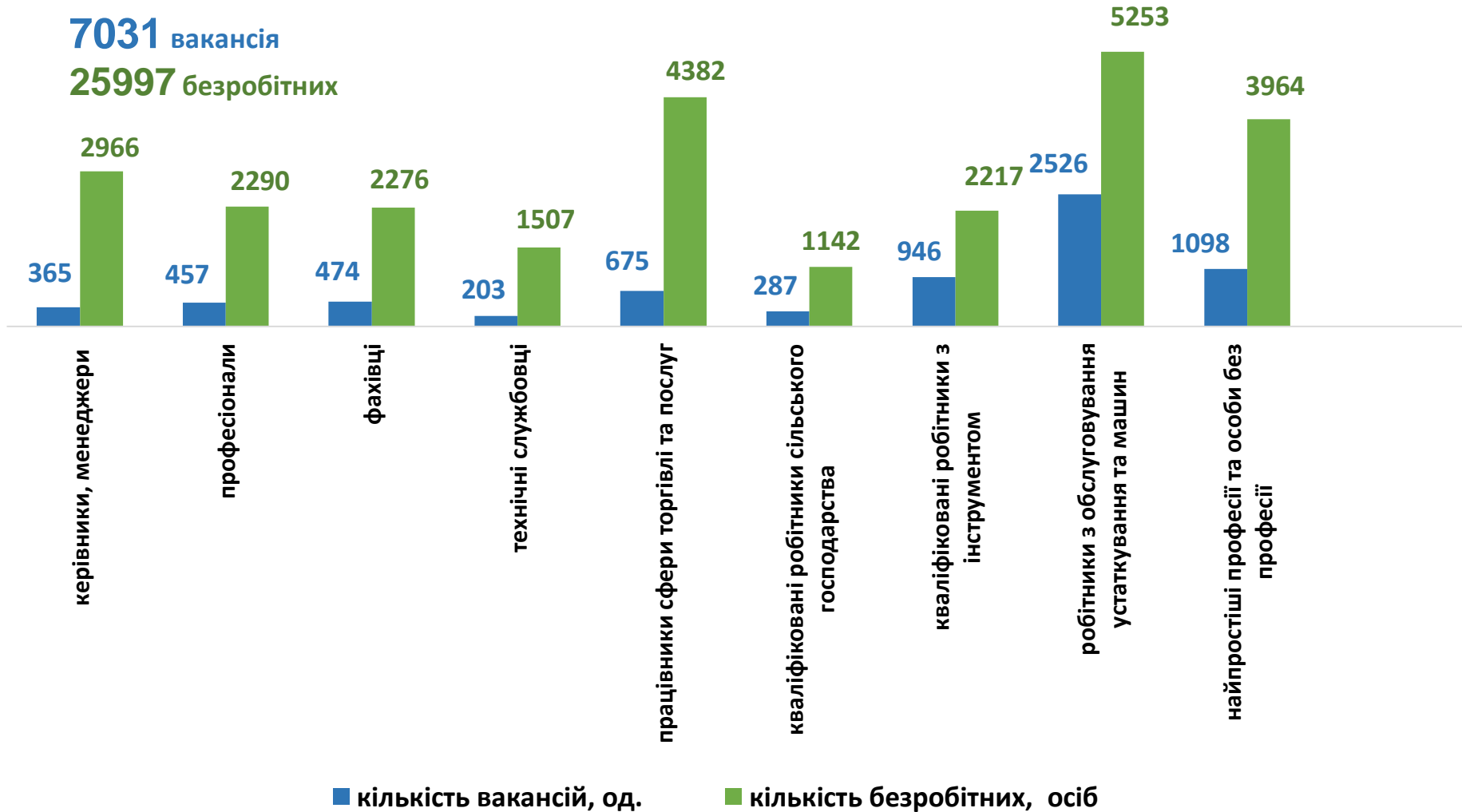
Кількість вакансій та кількість безробітних у січні-квітні 2022 року

За професійними групами

Усього:

7031 вакансія

25997 безробітних



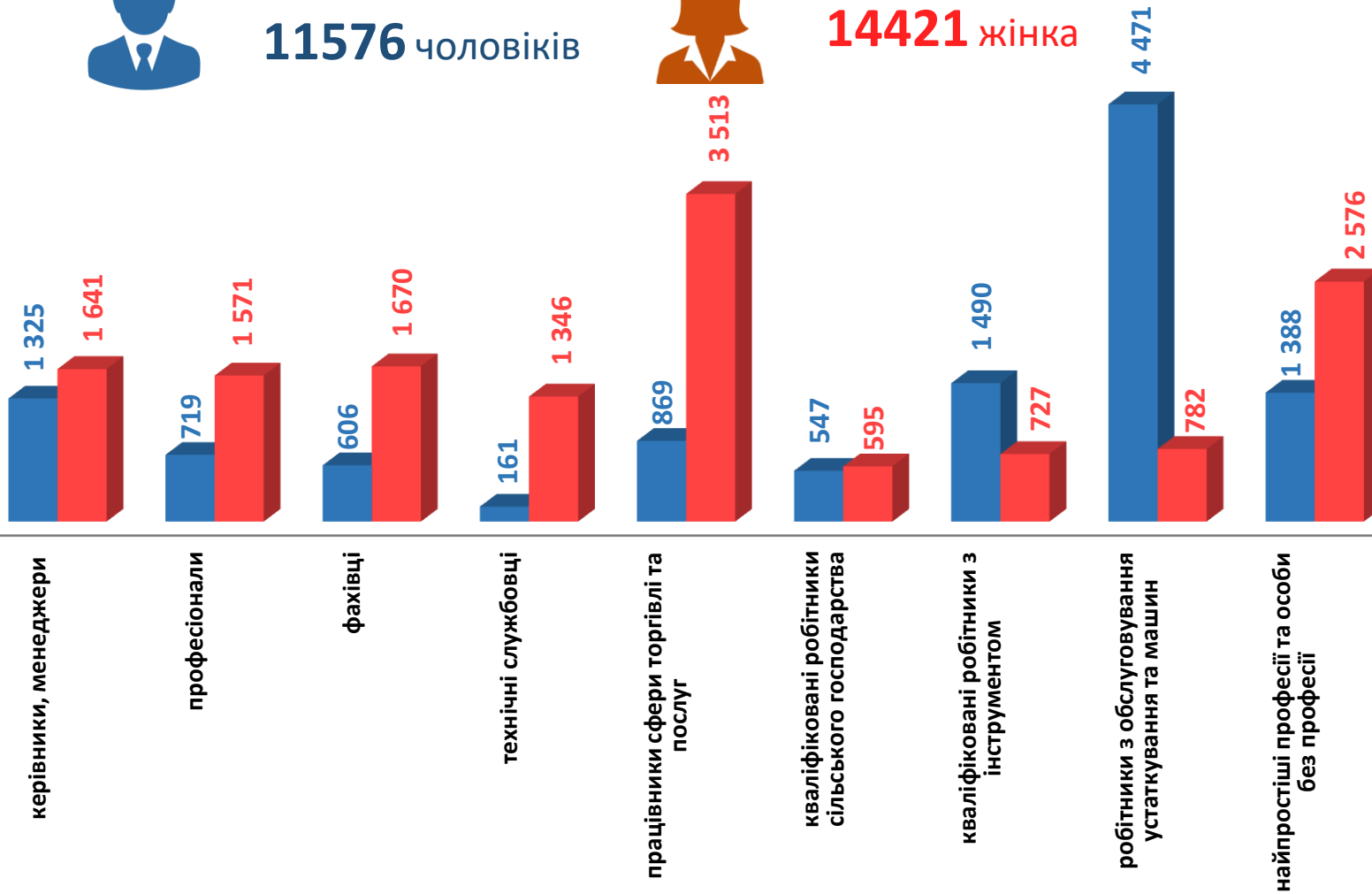
Кількість безробітних за статтю (за статтю та професійними групами)



11576 чоловіків



14421 жінка





Попит та пропозиція на зареєстрованому ринку праці у січні-квітні 2022 року

Структура вакансій за професійними групами, %

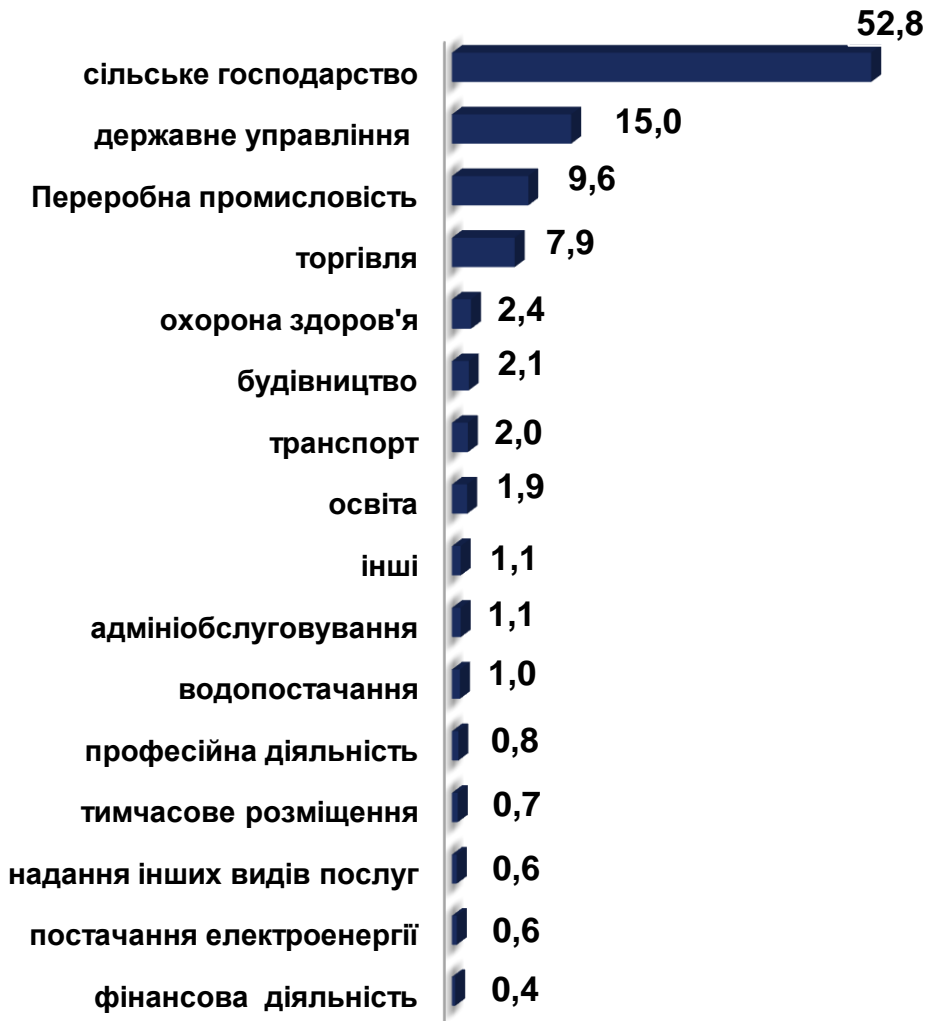


Структура безробітних за професійними групами, %



Структура безробітних, працевлаштованих у січні-квітні 2022 року, %

За видами економічної діяльності



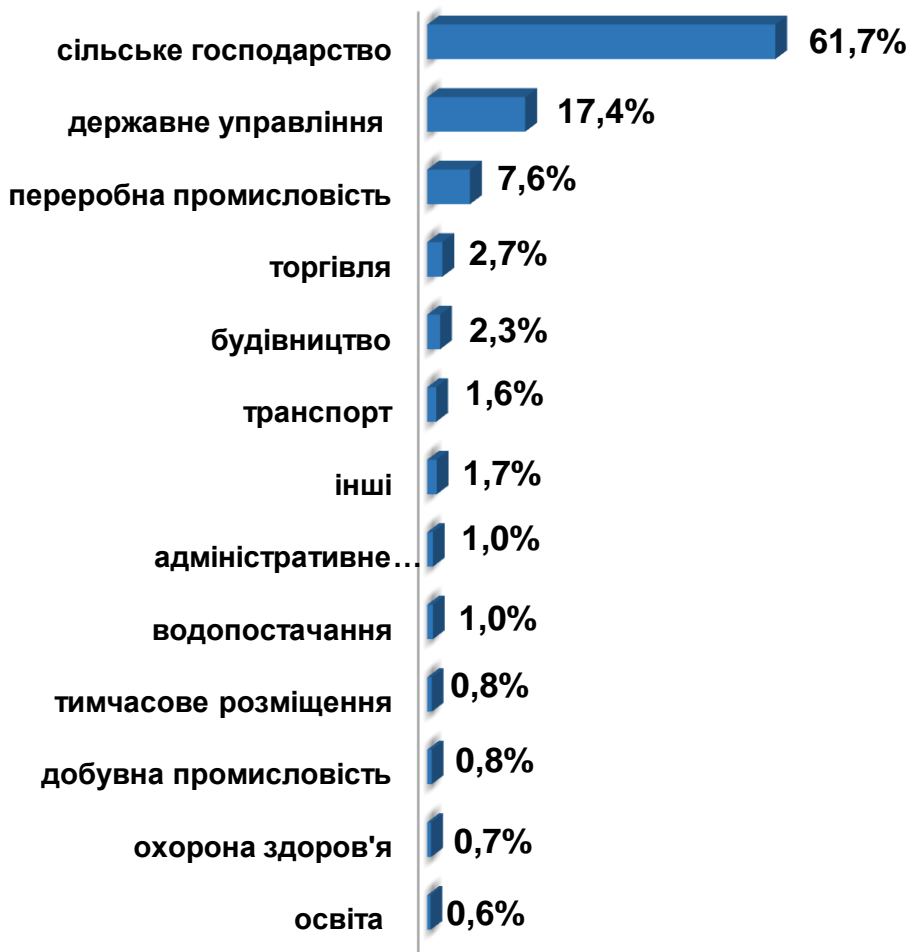
За професійними групами



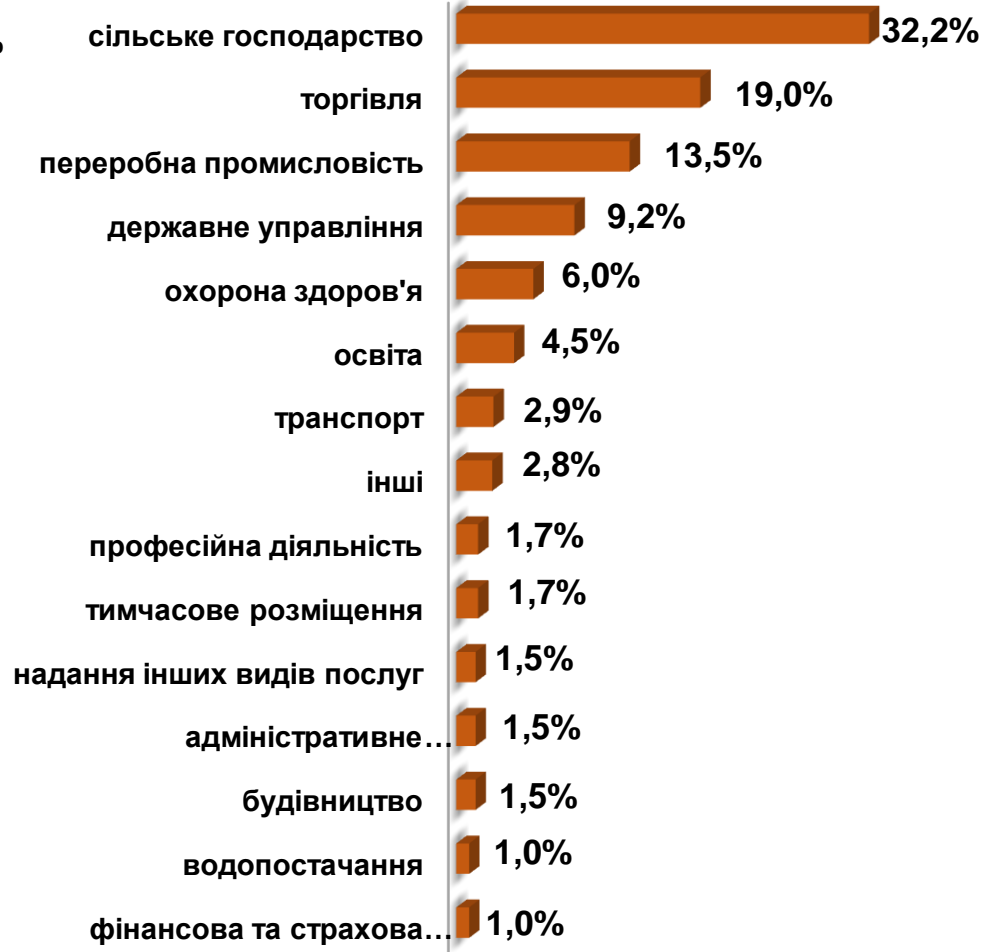
Структура працевлаштованих безробітних, % (за статтю та видами економічної діяльності)



ЧОЛОВІКИ



ЖІНКИ



Структура працевлаштованих безробітних, %

(за статтю та професійними групами)



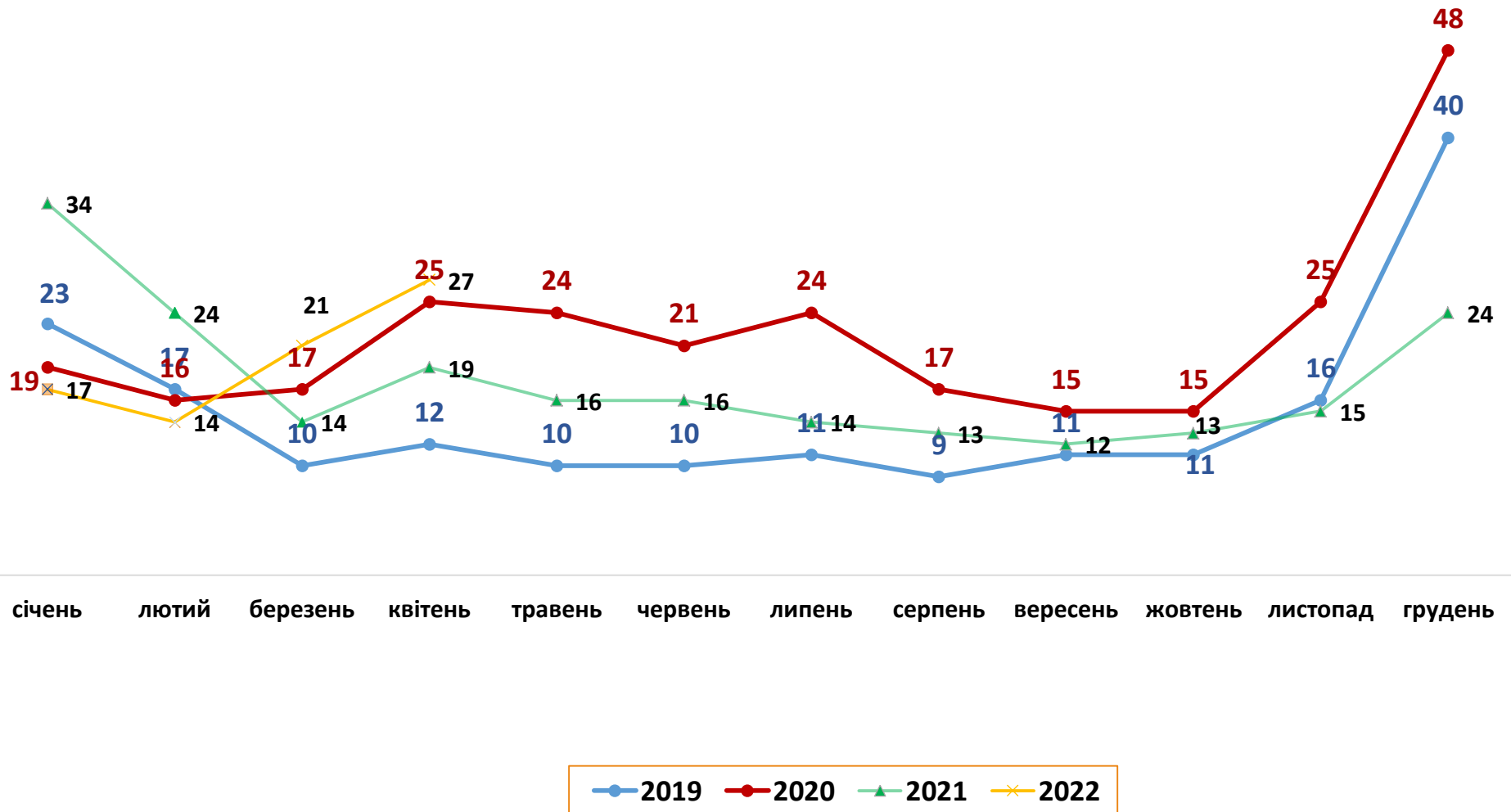
ЧОЛОВІКИ



ЖІНКИ

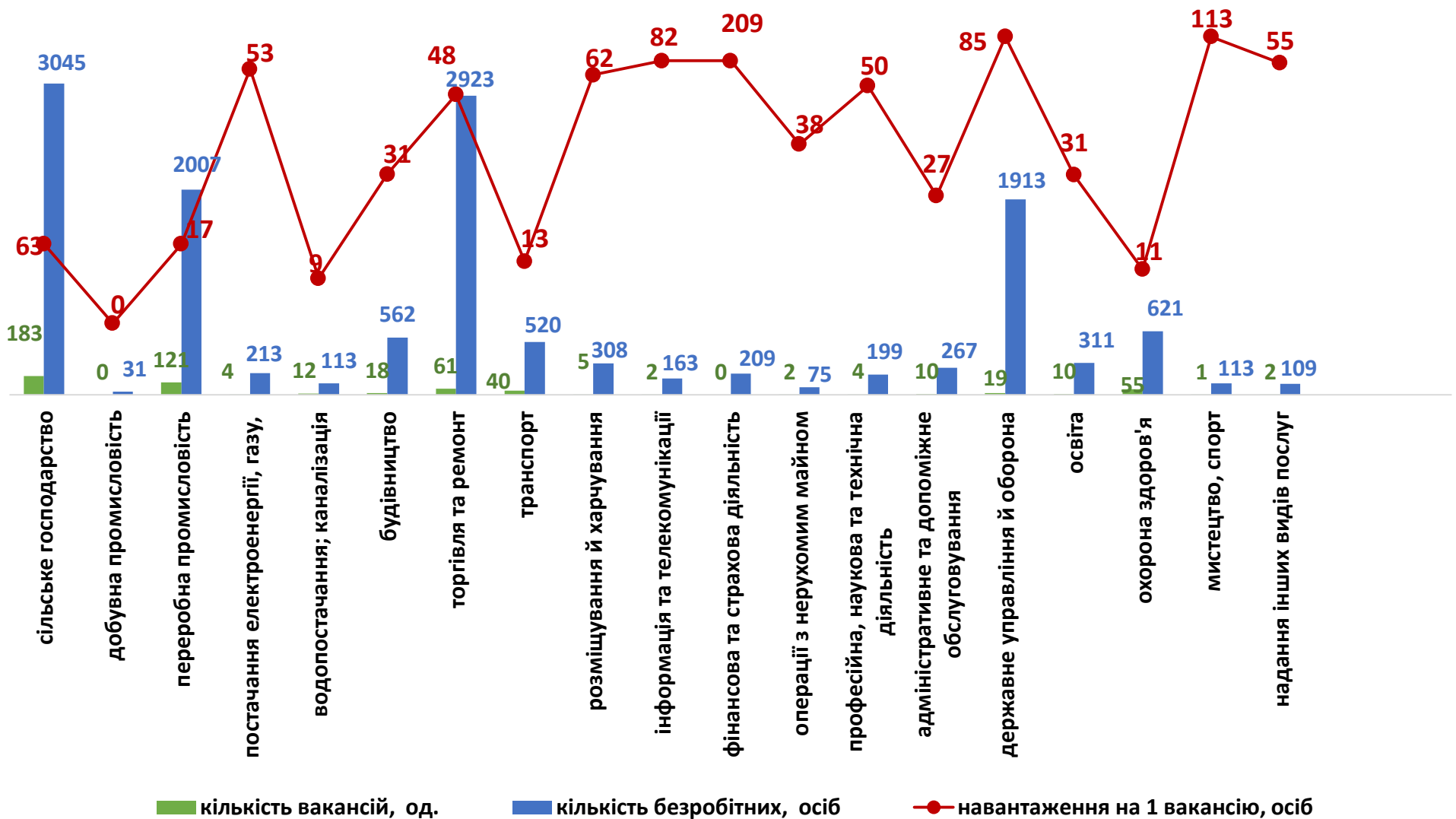


Кількість претендентів на 1 вакансію, станом на кінець місяця, осіб

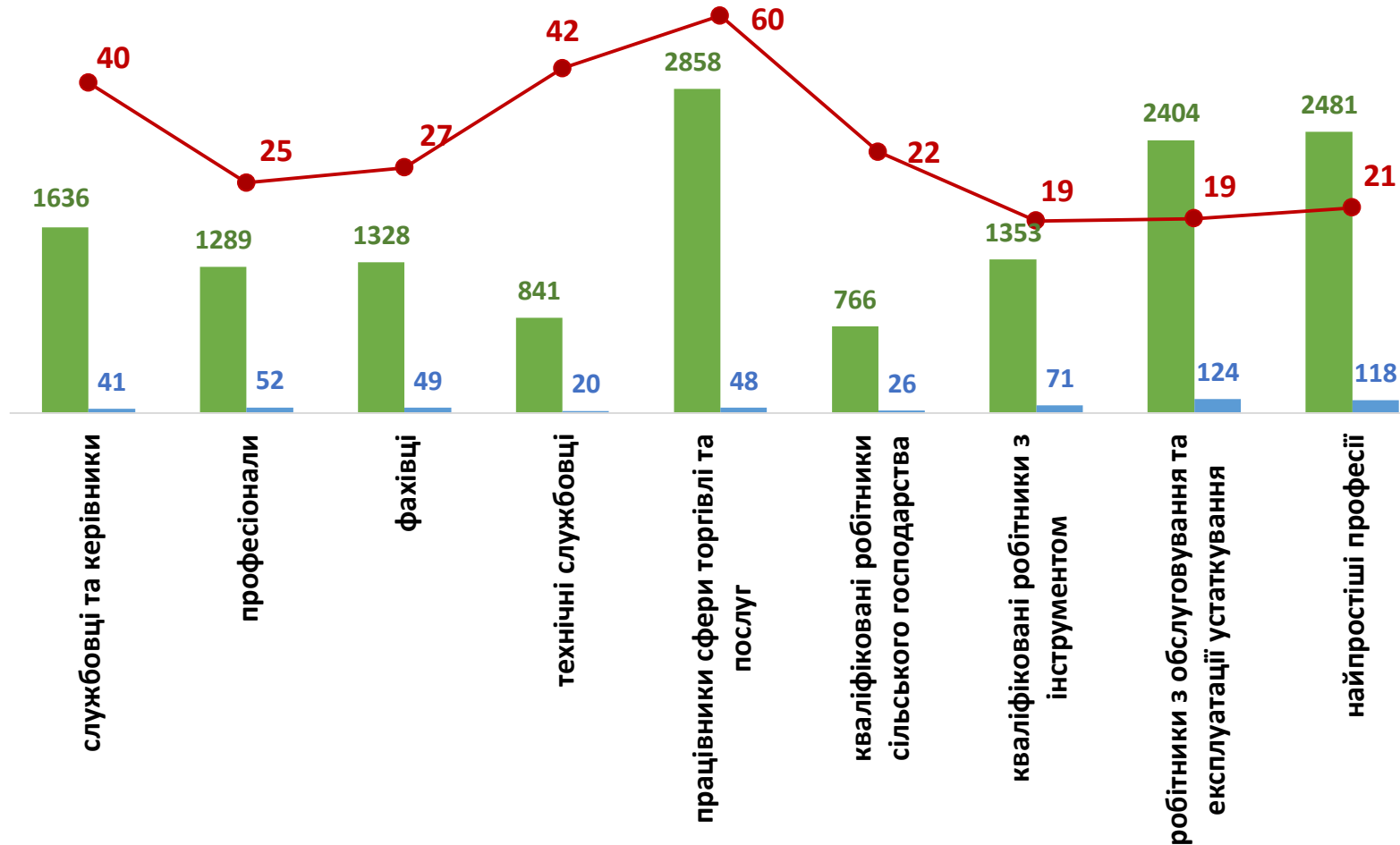


Попит та пропозиція на зареєстрованому ринку праці у січні-квітні 2022 року

Кількість зареєстрованих безробітних, кількість вакансій та кількість претендентів на 1 вакансію, станом на 1 травня 2022 р. За видами економічної діяльності



**Кількість зареєстрованих безробітних, кількість вакансій та кількість претендентів на 1 вакансію, станом на 1 травня 2022 р.
За професійними групами**



**Професії, за якими кількість вакансій є найбільшою, станом на 1 травня 2022 року
за професійними групами **ТОП-10****

Керівники, менеджери

головний енергетик

заступник начальника відділу

майстер виробництва

виконавець робіт

завідувач складу

головний бухгалтер

начальник відділу

начальник цеху

головний інженер

майстер будівельних та монтажних робіт

Професіонали, фахівці

лікар загальної практики-сімейний лікар

спеціаліст державної служби (місцевого
самоврядування)

лікар-терапевт

економіст з праці

інженер з експлуатації машинно-тракторного парку

бухгалтер

сестра медична (брат медичний)

електрик дільниці

диспетчер з міжнародних перевезень

технолог

Професії, за якими кількість вакансій є найбільшою, станом на 1 травня 2022 року за професійними групами **ТОП-10**

Технічні службовці

касир (на підприємстві, в установі, організації)

листоноша (поштар)

касир-операціоніст

секретар

адміністратор

оператор комп'ютерної верстки

обліковець

офіс-адміністратор

Працівники сфери торгівлі та послуг

кухар

продавець продовольчих товарів

продавець-консультант

продавець непродовольчих товарів

молодша медична сестра (молодший медичний брат)
з догляду за хворими

офіціант

молодша медична сестра (молодший медичний брат)
(санітарка, санітарка-прибиральниця, санітарка-
буфетниця, санітар, санітар-буфетник та ін.)

манікюрник

кухар дитячого харчування

соціальний робітник



**Професії, за якими кількість вакансій є найбільшою, станом на 1 травня 2022 року
за професійними групами **ТОП-10****

**Кваліфіковані робітники
сільського господарства**

робітник на лісокультурних (лісогосподарських)
роботах

овочівник

свинар

робітник фермерського господарства

озеленювач

садівник

тваринник

**Кваліфіковані робітники
з інструментом**

швачка

слюсар-ремонтник

електромонтер з ремонту та обслуговування
електроустаткування

електрогазоварник

слюсар з ремонту колісних транспортних засобів

пекар

робітник з комплексного обслуговування й ремонту
будинків

контролер водопровідного господарства

слюсар аварійно-відновлювальних робіт

слюсар-електрик з ремонту електроустаткування

Професії, за якими кількість вакансій є найбільшою, станом на 1 травня 2022 року за професійними групами **ТОП-10**

Робітники з обслуговування устаткування

водій автотранспортних засобів

тракторист-машиніст сільськогосподарського
(лісгосподарського) виробництва

тракторист

водій тролейбуса

садчик

кочегар-випалювач

оператор полів зрошування та фільтрації

завантажувач-вивантажувач печей

водій навантажувача

знімач-укладальник заготовок, маси та готових виробів

Найпростіші професії

підсобний робітник

робітник з благоустрою

прибиральник службових приміщень

знімач виробів

укладальник-пакувальник

сторож

двірник

вантажник

вагар

прибиральник виробничих приміщень



Професії, по яких чисельність безробітних є найбільшою, станом на 1 травня 2022 року

ТОП-20

підсобний робітник	машиніст (кочегар) котельної
продавець продовольчих товарів	сторож
продавець непродовольчих товарів	молодша медична сестра (молодший медичний брат) (санітарка, санітарка-прибиральниця, санітарка-буфетниця, санітар, санітар-буфетник та ін.)
водій автотранспортних засобів	спеціаліст державної служби (місцевого самоврядування)
продавець-консультант	вантажник
кухар	менеджер (управитель) із збуту
бухгалтер	вчитель закладу загальної середньої освіти
тракторист-машиніст сільськогосподарського (лісогосподарського) виробництва	слюсар-ремонтник
рибалка прибережного лову	оператор заправних станцій
охоронник	касир торговельного залу
прибиральник службових приміщень	укладальник-пакувальник

Професії, по яких чисельність безробітних за статтю є найбільшою,
станом на 1 травня 2022 року

ТОП-10



Чоловіки

- ✓ водій автотранспортних засобів
- ✓ підсобний робітник
- ✓ Тракторист-машиніст сільськогосподарського (лісогосподарського) виробництва
- ✓ рибалка прибережного лову
- ✓ охоронник
- ✓ машиніст (кочегар) котельної
- ✓ вантажник
- ✓ сторож
- ✓ слюсар-ремонтник
- ✓ дорожній робітник.



Жінки

- ✓ підсобний робітник
- ✓ продавець продовольчих товарів
- ✓ продавець непродовольчих товарів
- ✓ кухар
- ✓ бухгалтер
- ✓ продавець-консультант
- ✓ прибиральник службових приміщень
- ✓ молодша медична сестра (молодший медичний брат) (санітарка, санітарка-прибиральниця, санітарка-буфетниця, санітар, санітар-буфетник та ін.)
- ✓ спеціаліст державної служби (місцевого самоврядування)
- ✓ касир торговельного залу



Попит та пропозиція на зареєстрованому ринку праці у січні-квітні 2022 року

Професії, за якими спостерігався найбільший дефіцит вакансій серед усіх професій (за Класифікатором професій), у січні - квітні 2022 року

- ✓ підсобний робітник
- ✓ продавець продовольчих товарів
- ✓ продавець непродовольчих товарів
- ✓ водій автотранспортних засобів
- ✓ продавець-консультант
- ✓ бухгалтер
- ✓ прибиральник службових приміщень
- ✓ охоронник
- ✓ спеціаліст державної служби (місцевого самоврядування)
- ✓ кухар
- ✓ рибалка прибережного лову
- ✓ машиніст (кочегар) котельної
- ✓ сторож

Професії, за якими спостерігався найбільший дефіцит кадрів серед усіх професій (за Класифікатором професій), у січні –квітні 2022 року

- ✓ водій тролейбуса
- ✓ кравець
- ✓ налагоджувальник устаткування у виробництві харчової продукції
- ✓ лікар-терапевт
- ✓ озеленювач
- ✓ асистент фармацевта
- ✓ слюсар аварійно-відновлювальних робіт
- ✓ головний енергетик
- ✓ лікар загальної практики-сімейний лікар
- ✓ дільничний офіцер поліції
- ✓ робітник з комплексного прибирання та утримання будинків з прилеглими територіями
- ✓ поліцейський патрульної служби
- ✓ лікар-офтальмолог