



ПОПИТ ТА ПРОПОЗИЦІЯ НА ЗАРЕЄСТРОВАНОМУ РИНКУ ПРАЦІ ЧЕРКАСЬКОЇ ОБЛАСТІ У СІЧНІ-КВІТНІ 2023 РОКУ

www.dcz.gov.ua



Попит та пропозиція на зареєстрованому ринку праці у січні - квітні 2023 року

У січні-квітні 2023 року роботодавці проінформували філії обласного центру зайнятості та їх відокремлені структурні підрозділи про наявність 4237 вакансій, що на 39,7% менше, ніж у січні-квітні 2022 року.

Структура вакансій за видами економічної діяльності була наступною: 26,5% вакансій пропонувалося в сільському господарстві; 21% на підприємствах переробної промисловості; 11,6% - торгівлі; 7,9% – охорони здоров'я; 6,1% - державному управлінні; 5,9% - освіті; 5,5% - транспорту.

За професійними групами: найбільший попит роботодавців спостерігався на кваліфікованих робітників з інструментом – 14,9% (слюсар-ремонтник, швачка); робітників з обслуговування, експлуатації та контролювання за роботою технологічного устаткування, складання устаткування та машин – 16,5% (водій автотранспортних засобів, тракторист-машиніст); працівників сфери торгівлі та послуг – 15,7%; найпростіших професій – 19%.

Станом на 1 травня 2023 року кількість актуальних вакансій, заявлених роботодавцями до обласної служби зайнятості становила 789 одиниць, що на 43,7% більше, ніж на 1 травня минулого року.

За видами економічної діяльності, більшість вакансій налічувалася на підприємствах переробної промисловості (27,4%), сільського господарства (12,9%); оптової та роздрібною торгівлі (13,2%); транспорту (10,2%), охорони здоров'я (7,4%), освіти (6%), постачання електроенергії (5,1%), державному управлінні (3,9%).

У професійному розрізі, найбільше всіх поданих вакансій пропонувалося для працевлаштування: кваліфікованих робітників з інструментом – 23,6% (слюсар-ремонтник, електромонтер з ремонту та обслуговування електроустаткування, електрогазозварник, швачка, слюсар-сантехнік); робітників з обслуговування, експлуатації устаткування та машин – 19,3% (водій, тракторист, дорожній робітник, водій навантажувача); фахівців – 10,8% (викладач закладу вищої освіти, загальної середньої освіти, вчитель початкових класів, агроном, інженер з охорони праці); працівників сфери торгівлі і послуг – 12,3%; представників найпростіших професій – 12,8%.

У січні-квітні 2023 року послугами обласної служби зайнятості скористалися понад 12 тис. безробітних громадян, що на 53,7% менше, ніж у січні-квітні 2022 року.



Попит та пропозиція на зареєстрованому ринку праці у січні-квітні 2023 року

За видами економічної діяльності, серед безробітних, які мали професійний досвід, 17,5% раніше працювали в оптовій та роздрібній торгівлі; 16,6% - у сільському господарстві; 14,8% – на підприємствах переробної промисловості; 12% – у державному управлінні й соціальному страхуванні.

За професійними групами, серед зареєстрованих безробітних переважають працівники сфери торгівлі та послуг (20,6%); робітники з обслуговування, експлуатації устаткування (12,7%); представники найпростіших професій (18,2%); керівники, менеджери (10,4%), кваліфіковані робітники з інструментом (10,3%).

Станом на 1 травня 2023 року послуги обласної служби зайнятості отримували понад **5 тис. зареєстрованих безробітних**, що на 66,4% менше, ніж на 1 травня 2022 року.

За статтю: у загальній кількості зареєстрованих безробітних, чоловіки становили – понад 1,2 тис. осіб (або 24,7%), жінки майже 3,8 тис. осіб (або 75,3%).

За віковими групами: 24,2% зареєстрованих безробітних були у віці до 35 років; 28% – у віці від 35 до 45 років; 27,9% – у віці від 45 до 55 років; 20% – понад 55 років.

За освітою: 45% зареєстрованих безробітних мали вищу освіту, 37,9% – професійно-технічну, 17,1% – загальну середню освіту.

Не зважаючи на зменшення, залишається дисбаланс між попитом та пропозицією робочої сили.

Станом на 1 травня 2023 року, в середньому по області, **на одне вільне робоче місце претендували 6 безробітних** (на 1 травня 2022 року – 27 осіб).

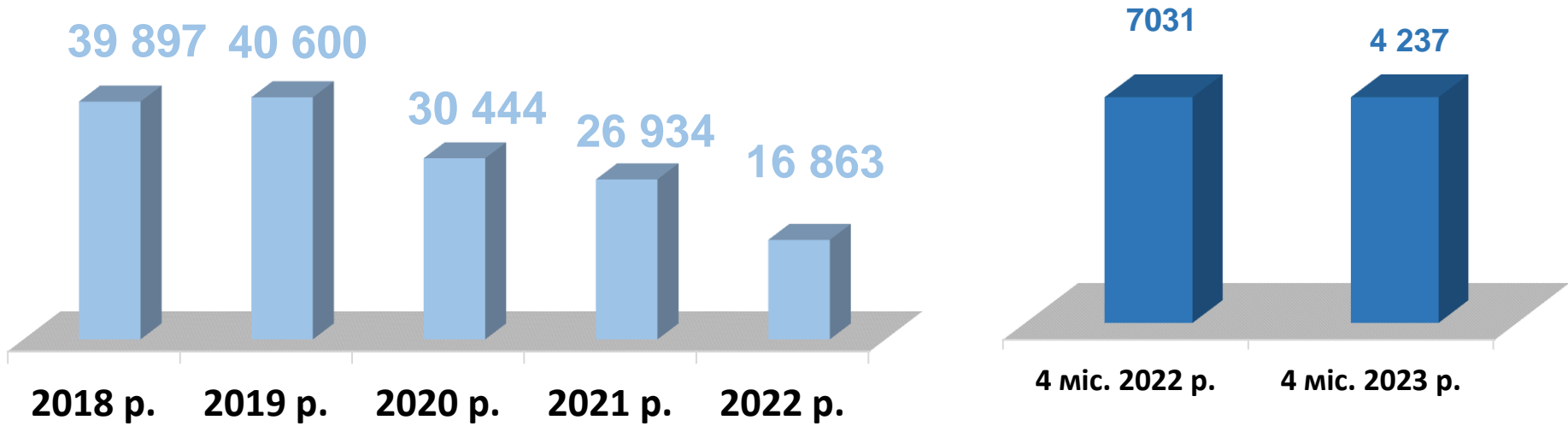
Найбільша невідповідність попиту на робочу силу та її пропозиції у професійно-кваліфікаційному розрізі спостерігалася серед працівників сфери торгівлі і послуг (на 1 вакансію станом на 1 травня претендувало 12 осіб), керівників, менеджерів, технічних службовців, найпростіших професій – 10 осіб. Найбільших труднощів з працевлаштуванням зазнають представники таких професій: продавець продовольчих товарів, підсобний робітник, продавець непродовольчих товарів, продавець-консультант, водій, бухгалтер, спеціаліст державної служби. Наприклад: для 275 продавців продовольчих товарів на 1 травня було 14 вакансій, для 133 в'язальників схемних джгутів, жодної вакансії.

Нестача кадрів у січні-квітні 2023 року спостерігалася серед представників таких професій: слюсар з контрольно-вимірювальних приладів та автоматики, електромонтер з ремонту електроустаткування, електрозварник ручного зварювання, слюсар-сантехнік

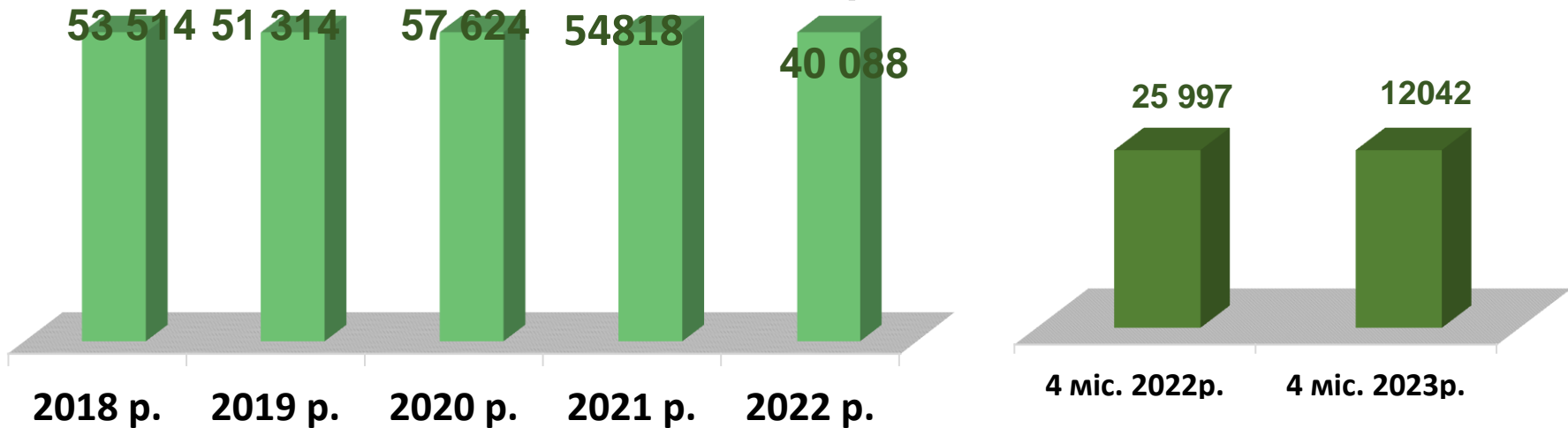


Попит та пропозиція на зареєстрованому
ринку праці у січні-квітні 2023 року

Кількість вакансій, одиниць

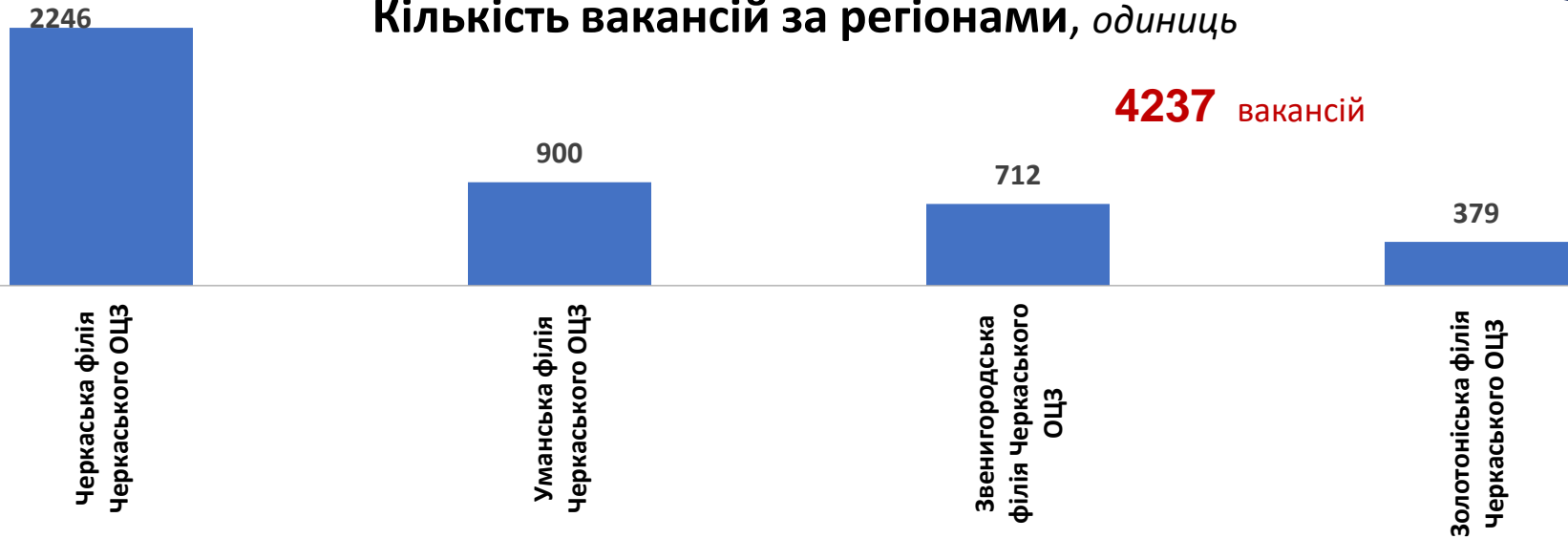


Кількість безробітних, осіб



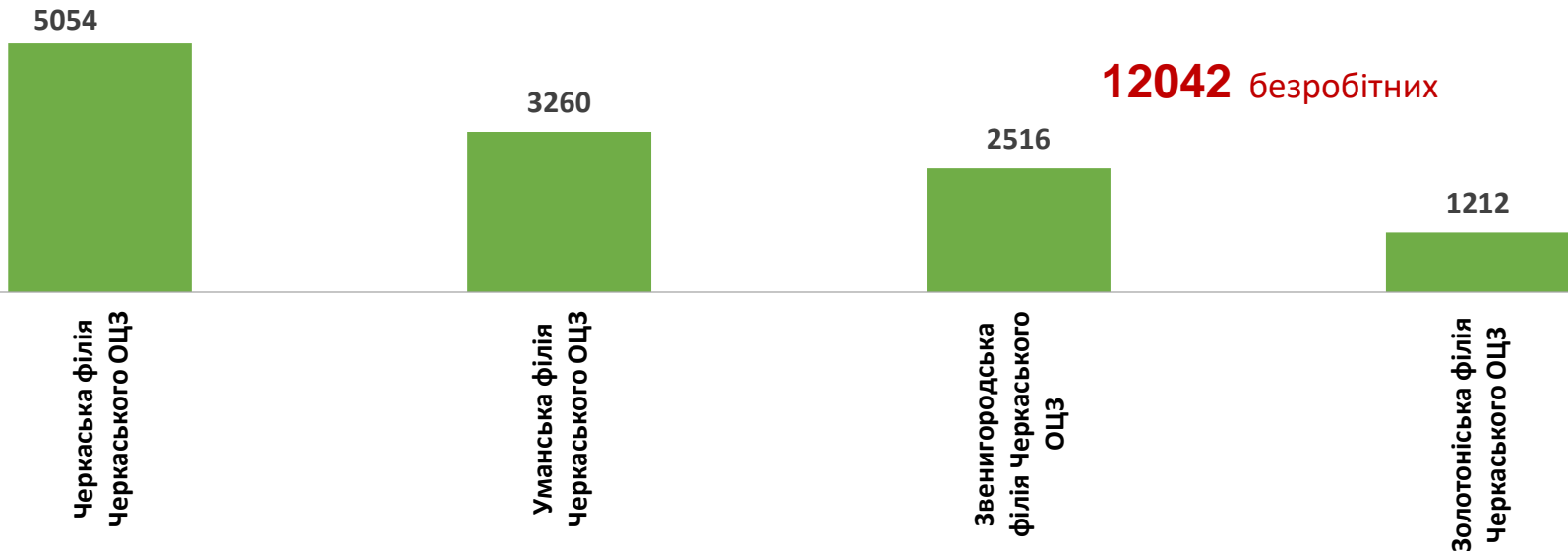
Кількість вакансій за регіонами, одиниць

4237 вакансій



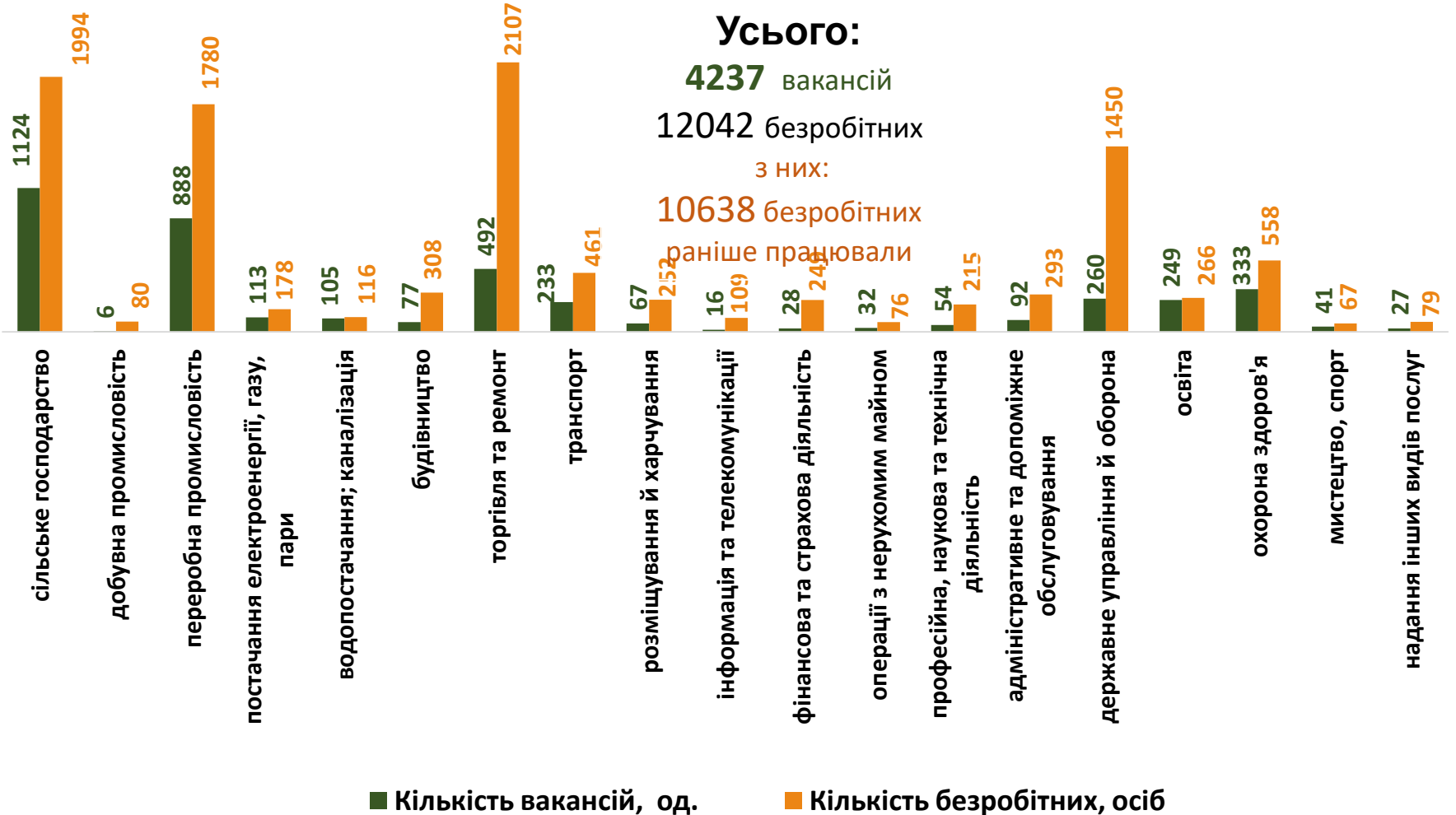
Кількість безробітних за регіонами, осіб

12042 безробітних



Кількість вакансій та кількість безробітних у січні-квітні 2023 року

За видами економічної діяльності



Кількість безробітних за статтю

(за статтю та видами економічної діяльності підприємств, на яких вони раніше працювали)



3316 чоловіків

з них:

2992 чоловіка

раніше працювали

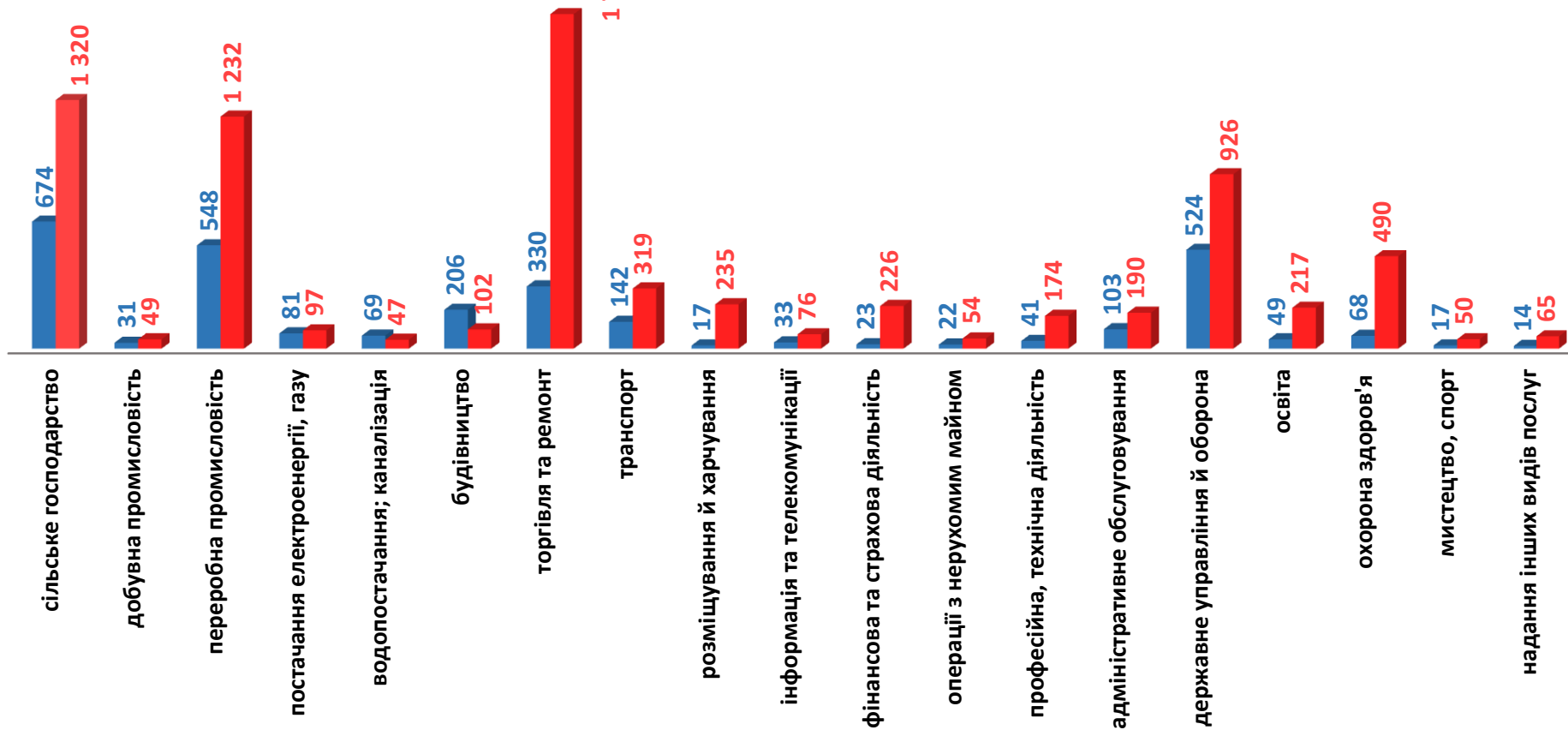


8726 жінок

з них:

7646 жінок

раніше працювали





Попит та пропозиція на зареєстрованому ринку праці у січні-квітні 2023 року

Структура вакансій, % (за видами економічної діяльності)



Структура безробітних, % (за видами економічної діяльності, на яких вони раніше працювали)



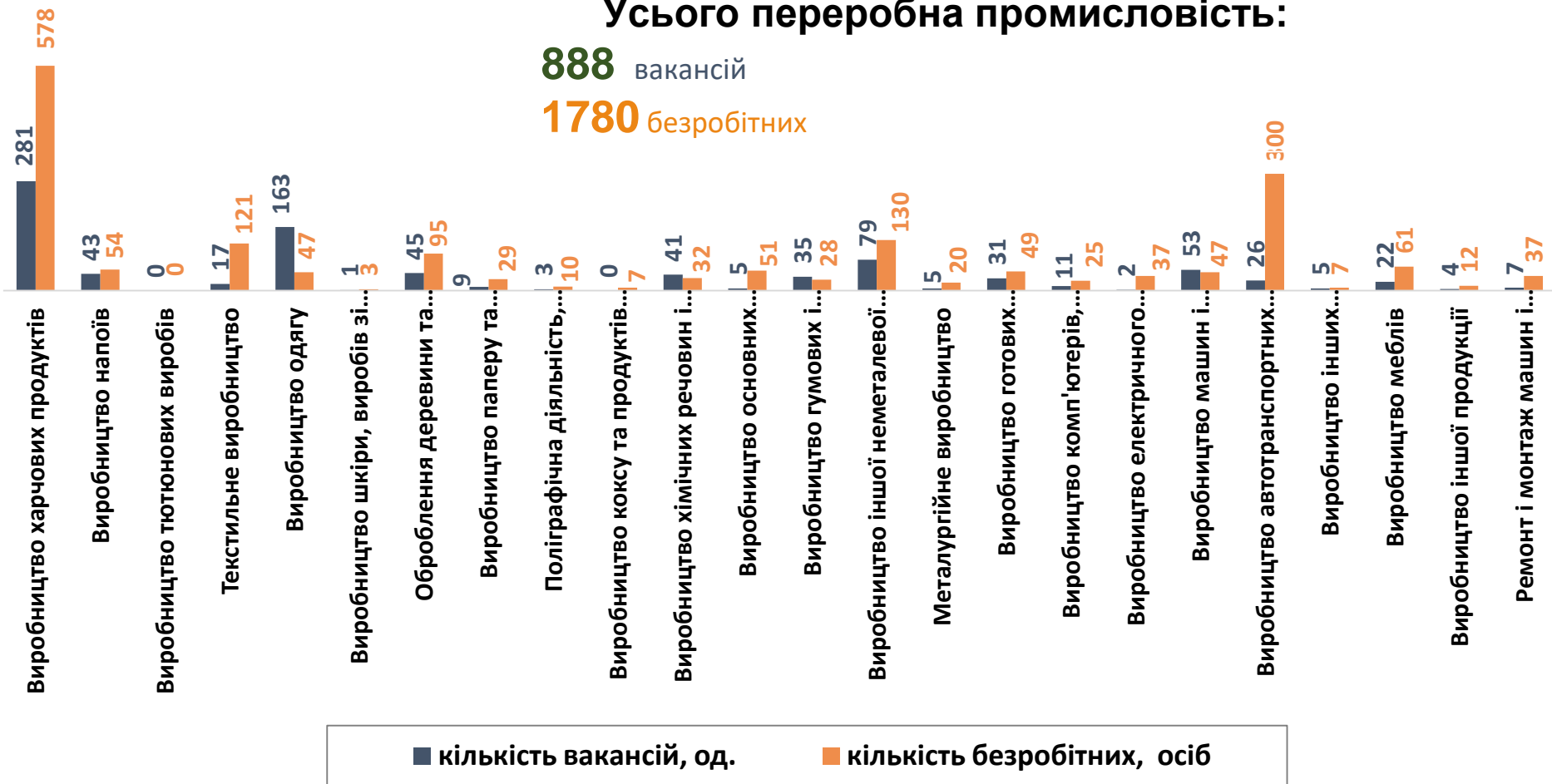
Кількість вакансій та кількість безробітних у січні-квітні 2023 року

за окремими видами переробної промисловості

Усього переробна промисловість:

888 вакансій

1780 безробітних



Кількість безробітних за статтю

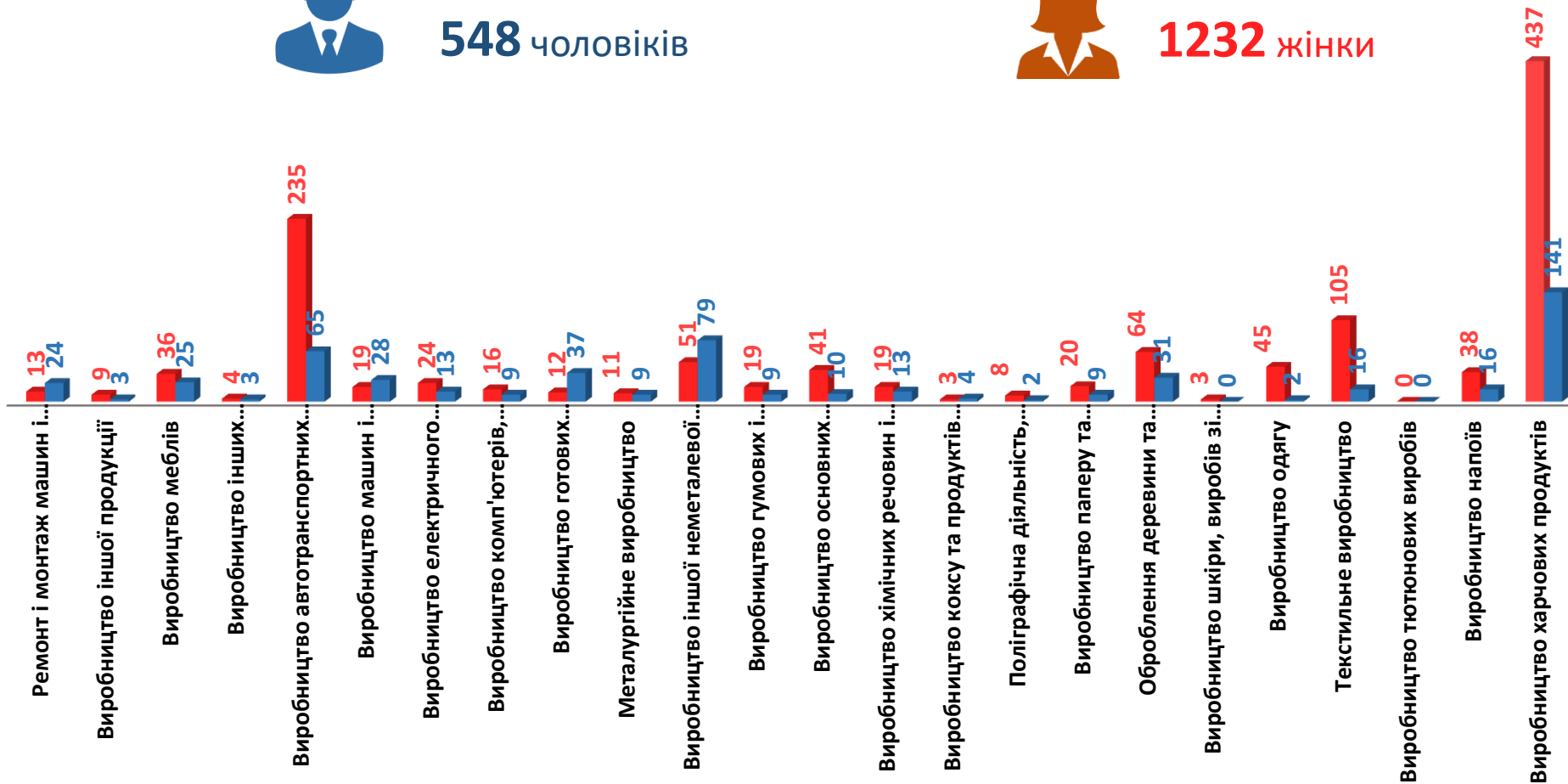
(за статтю та окремими видами переробної промисловості підприємств,
на яких вони раніше працювали)



548 чоловіків



1232 жінки



Структура вакансій за видами переробної промисловості, %

888 вакансій



Структура безробітних за видами переробної промисловості, %



Кількість вакансій та кількість безробітних за видами оптової та роздрібної торгівлі

Усього:

492 вакансії

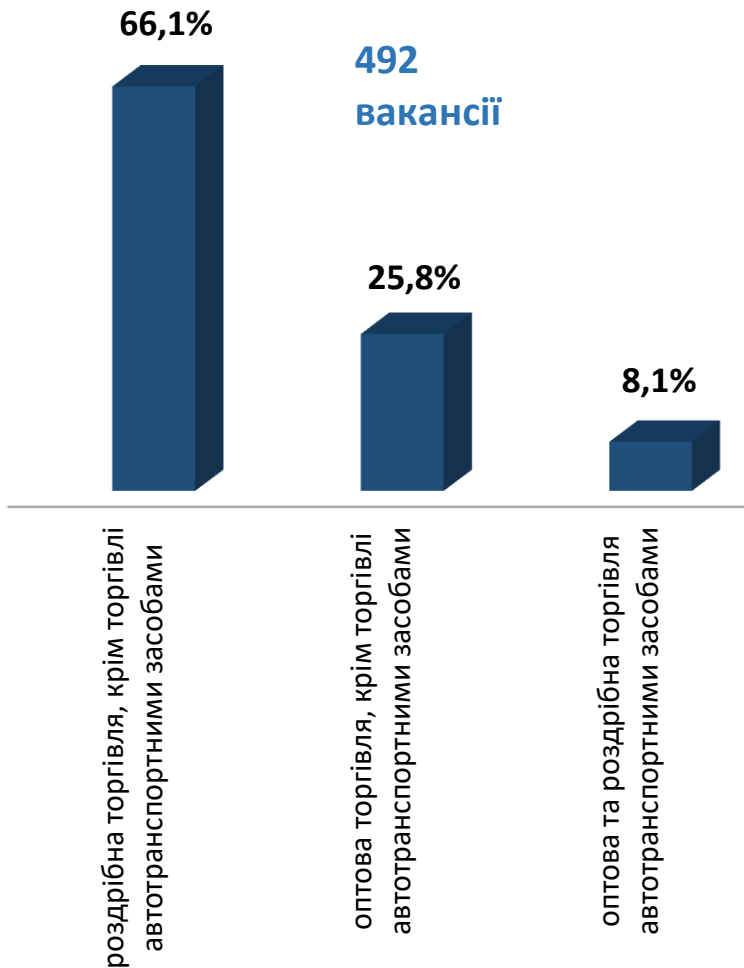
2107 безробітних



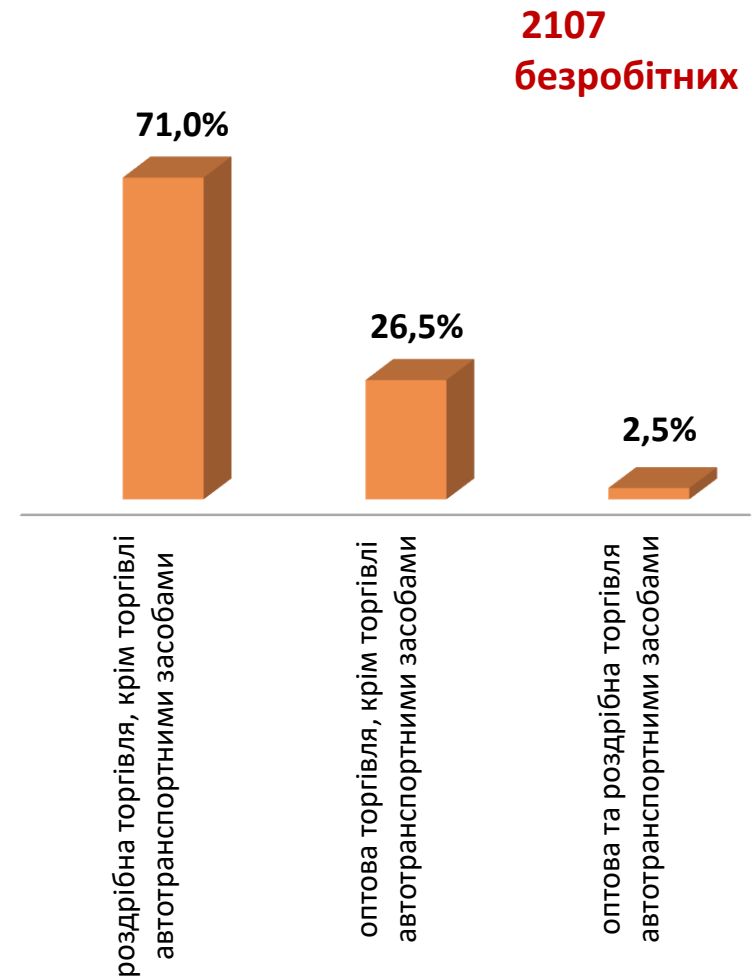


Попит та пропозиція на зареєстрованому ринку праці у січні - квітні 2023 року

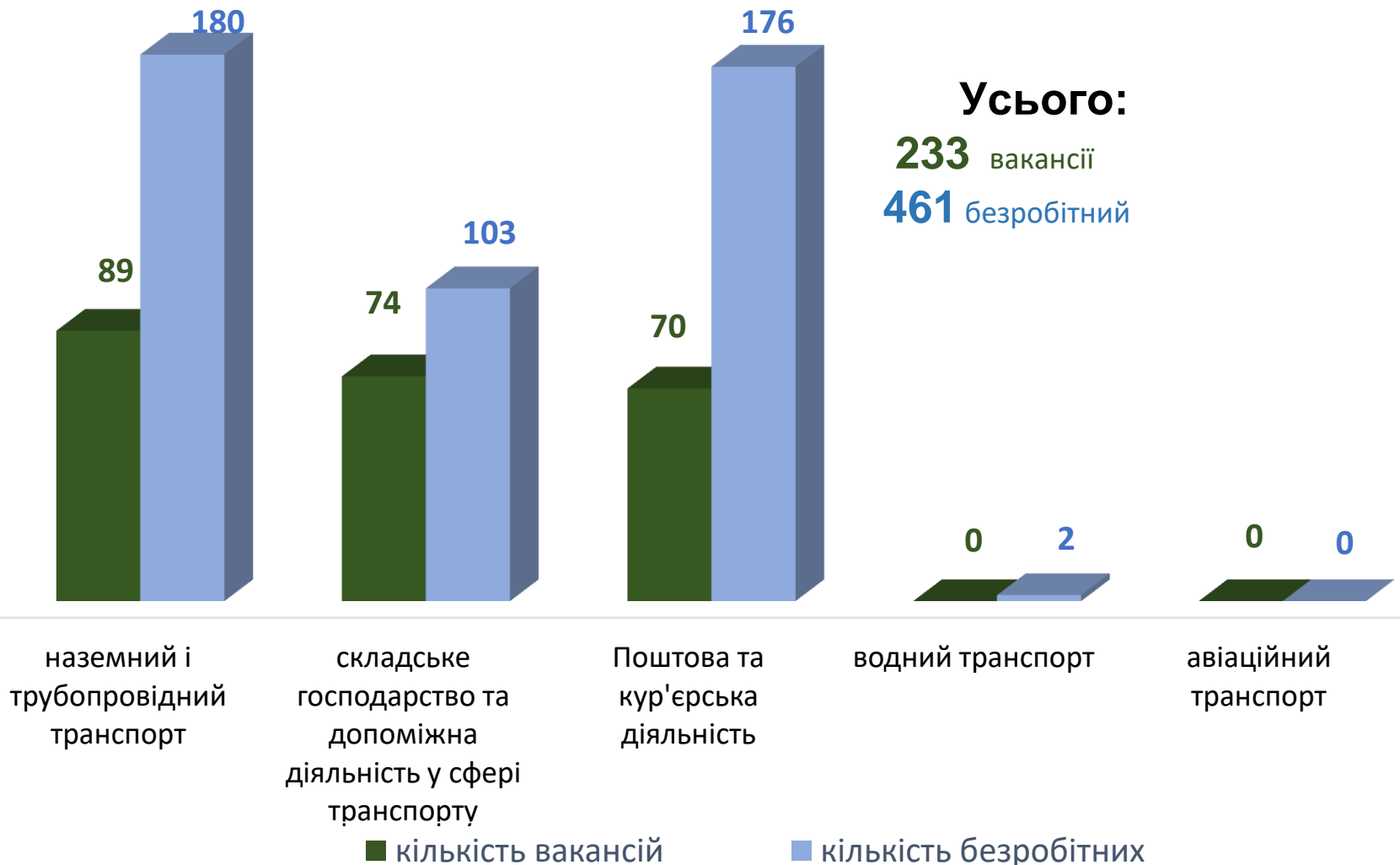
Структура вакансій за видами оптової та роздрібної торгівлі, %



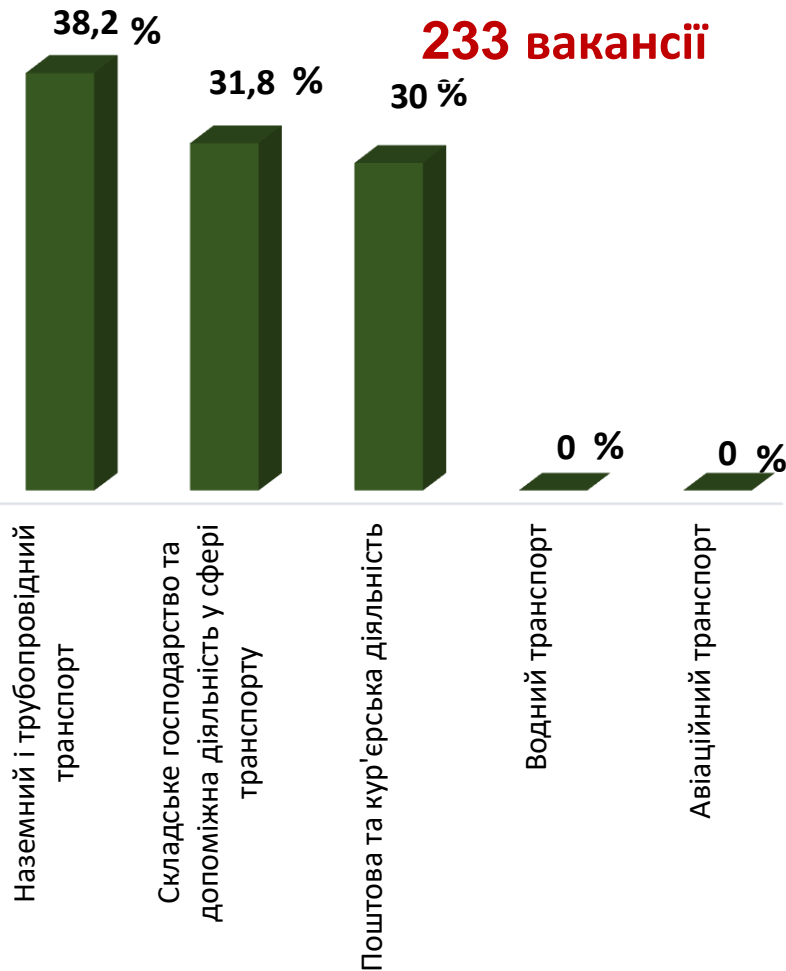
Структура безробітних за видами оптової та роздрібної торгівлі, %



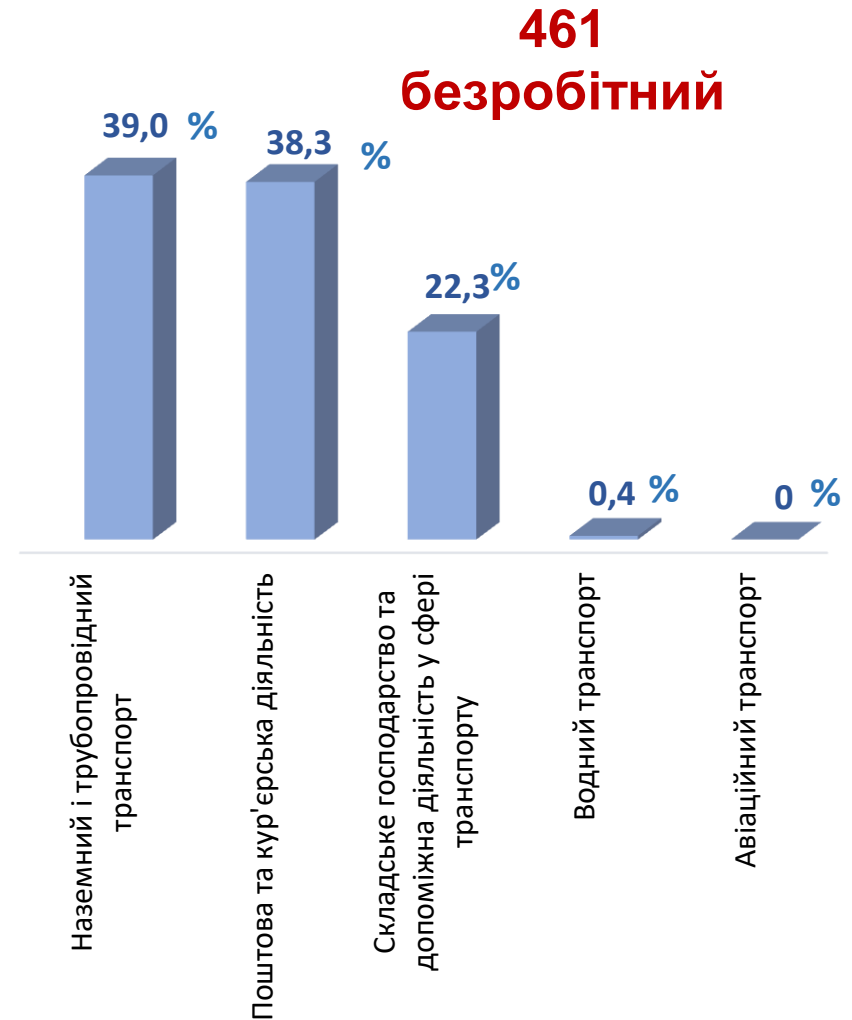
Кількість вакансій та кількість безробітних у сфері транспорту



Структура вакансій,% у сфері транспорту



Структура безробітних,% у сфері транспорту



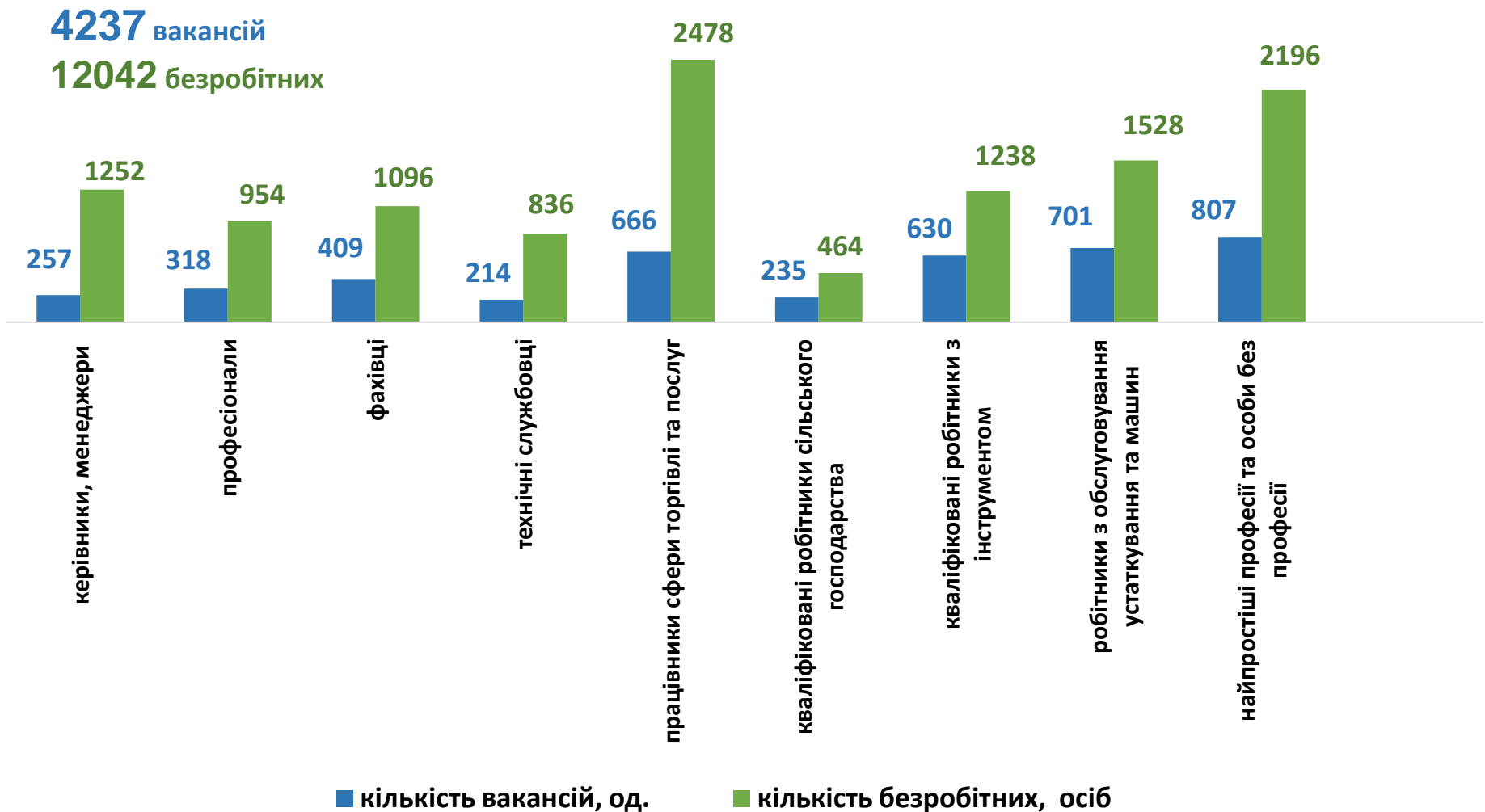
Кількість вакансій та кількість безробітних у січні-квітні 2023 року

За професійними групами

Усього:

4237 вакансій

12042 безробітних



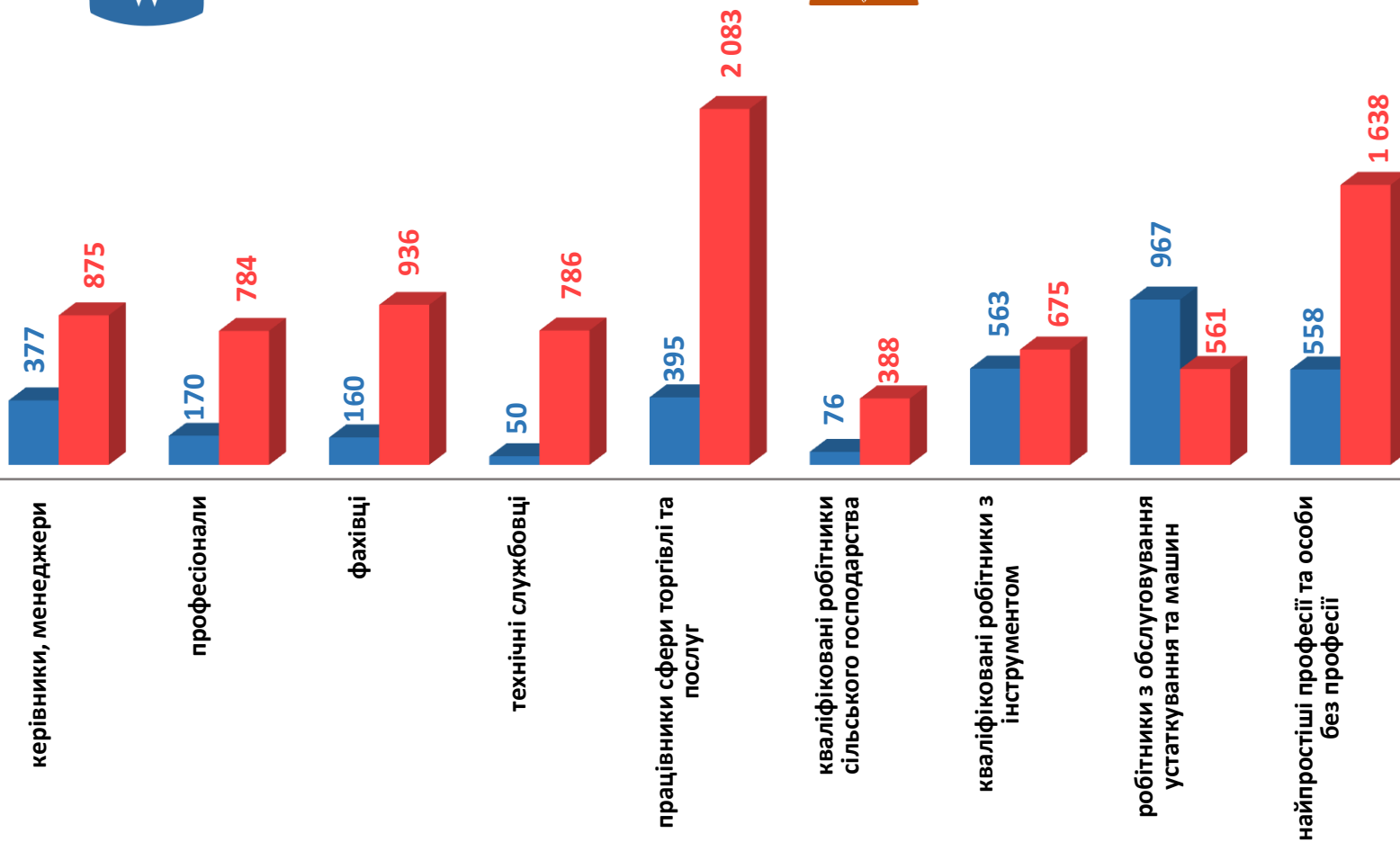
Кількість безробітних за статтю (за статтю та професійними групами)



3316 чоловіків



8726 жінок





Попит та пропозиція на зареєстрованому ринку праці у січні-квітні 2023 року

Структура вакансій за професійними групами, %



Структура безробітних за професійними групами, %





Попит та пропозиція на зареєстрованому ринку праці у січні-квітні 2023 року

Структура безробітних, працевлаштованих у січні-квітні 2023 року, %

За видами економічної діяльності



За професійними групами



Структура працевлаштованих безробітних, % (за статтю та видами економічної діяльності)



ЧОЛОВІКИ



ЖІНКИ



Структура працевлаштованих безробітних, %

(за статтю та професійними групами)



ЧОЛОВІКИ

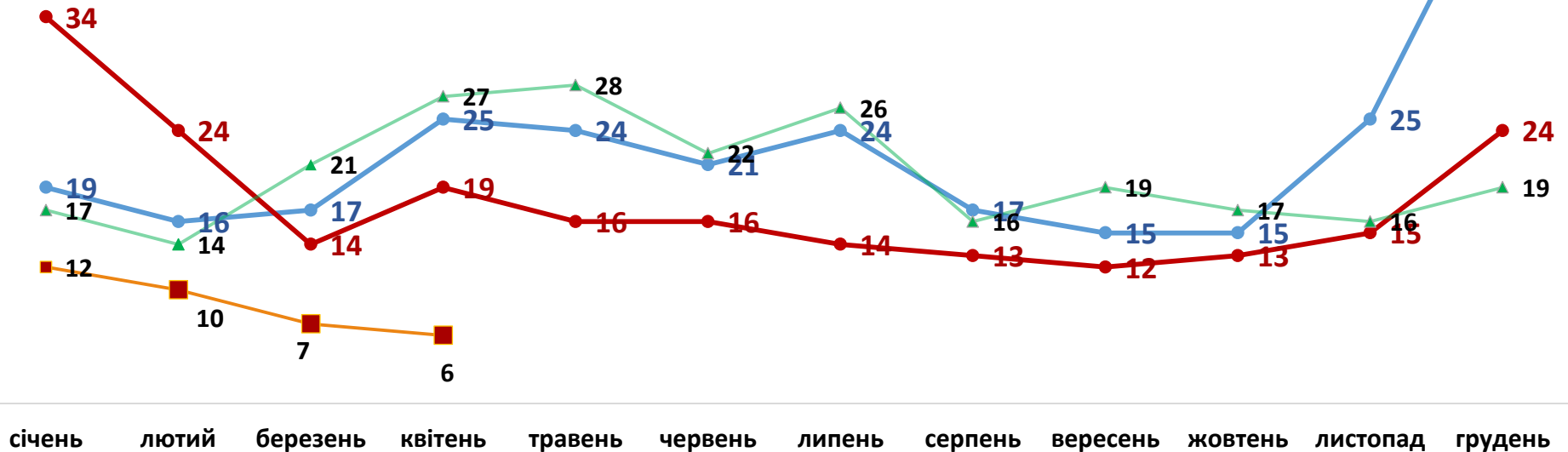


ЖІНКИ



Кількість претендентів на 1 вакансію, станом на кінець місяця, осіб

кількість безробітних
на 1 вакансію: 6 осіб
(зменшення на 21 особу)



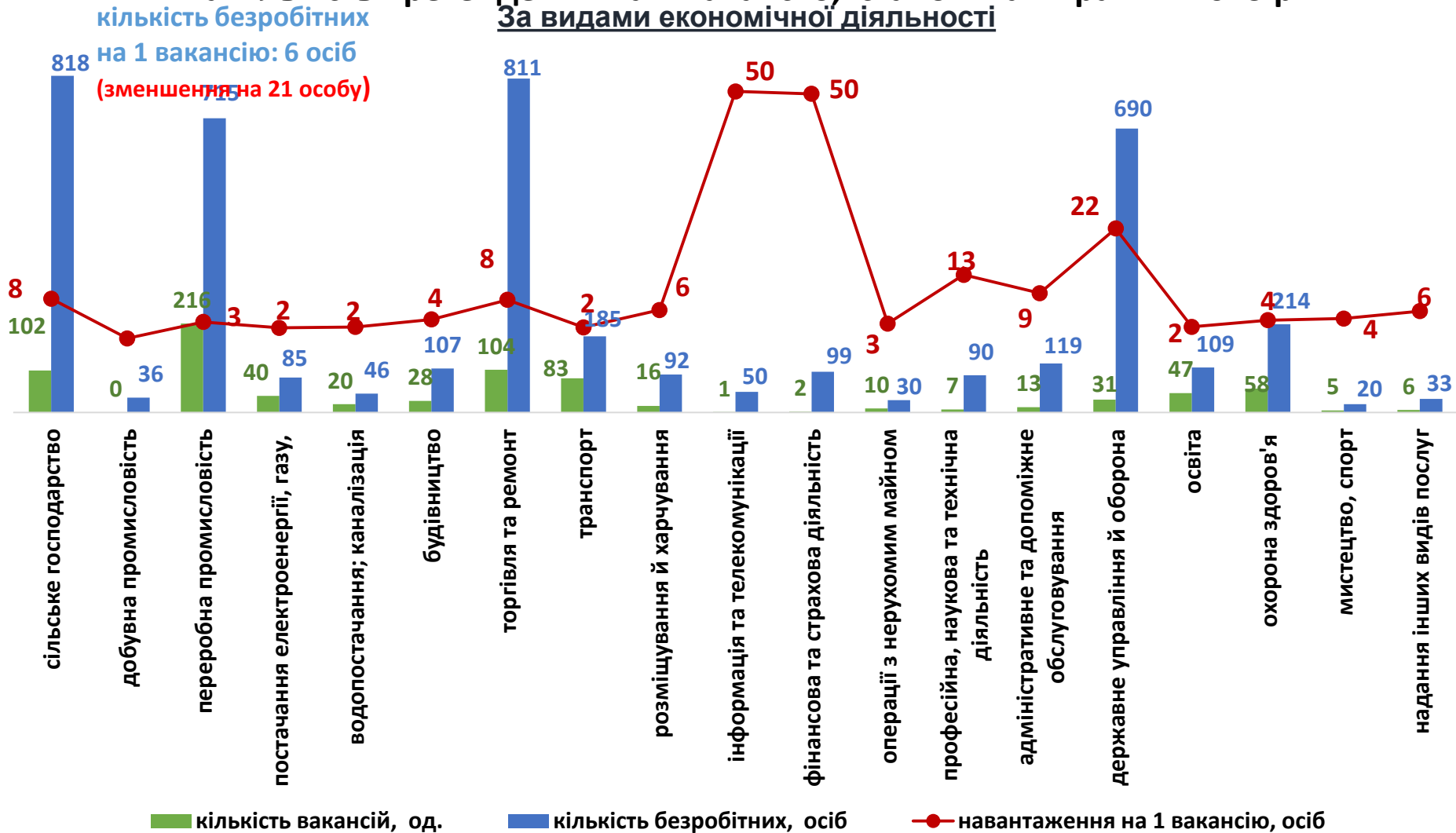
● 2020 ● 2021 ▲ 2022 ■ 2023

Попит та пропозиція на зареєстрованому ринку праці у січні-квітні 2023 року

Кількість зареєстрованих безробітних, кількість вакансій

та кількість претендентів на 1 вакансію, станом на 1 травня 2023 р.

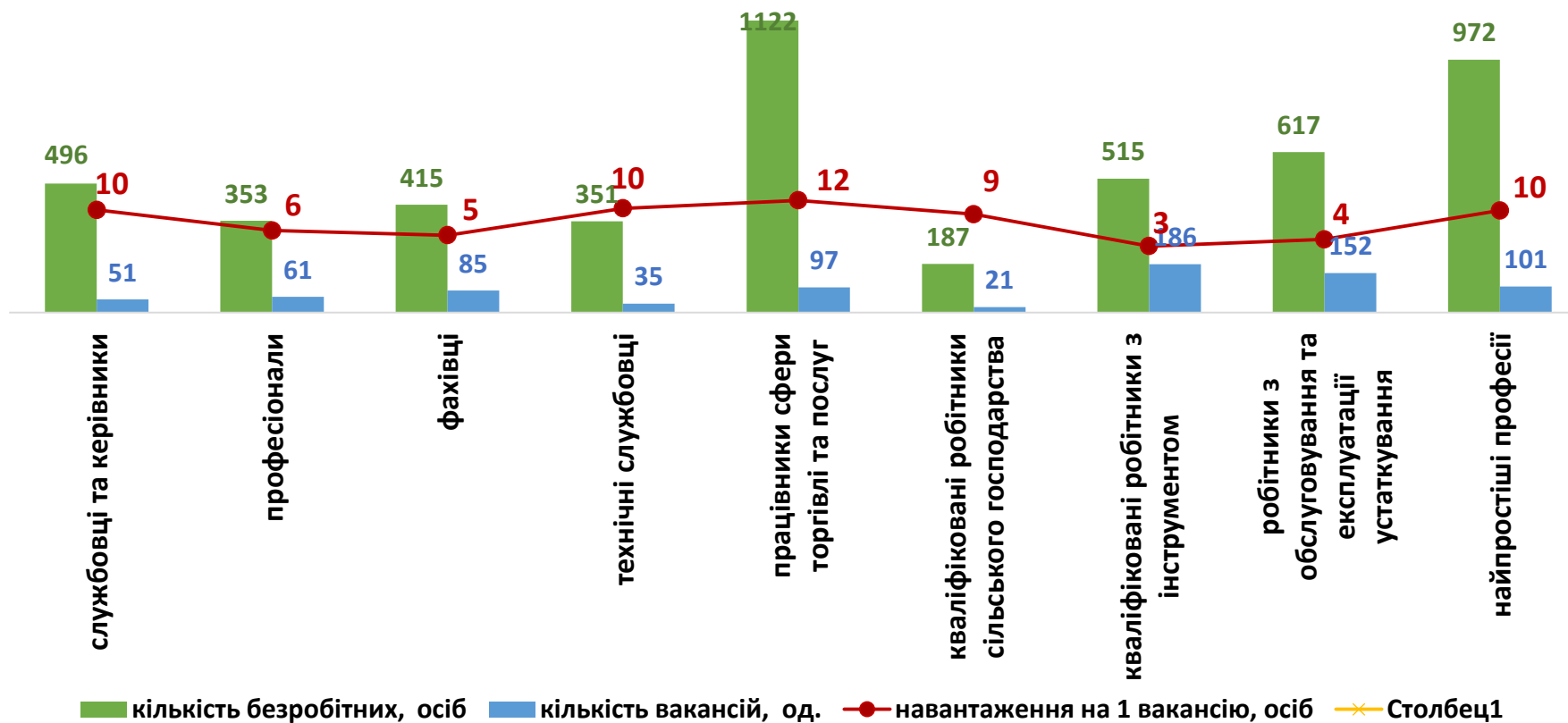
За видами економічної діяльності



**Кількість зареєстрованих безробітних, кількість вакансій
та кількість претендентів на 1 вакансію, станом на 1 травня 2023 р.**

За професійними групами

кількість безробітних
на 1 вакансію: 6 осіб
(зменшення на 21 особу)



Професії, за якими кількість вакансій є найбільшою, станом на 1 травня 2023 року за професійними групами **ТОП-10**

Керівники, менеджери

менеджер (управитель) із збуту

головний бухгалтер

майстер

завідувач господарства

начальник відділу поштового зв'язку

менеджер (управитель)

начальник відділу

начальник служби

начальник відділення зв'язку

майстер дільниці

Професіонали, фахівці

фахівець з публічних закупівель

інженер-технолог

інженер з охорони праці

викладач закладу вищої освіти

інженер-конструктор

бухгалтер

сестра медична (брат медичний)

електрик дільниці

мерчендайзер

фахівець

Професії, за якими кількість вакансій є найбільшою, станом на 1 травня 2023 року за професійними групами **ТОП-10**

Технічні службовці

службовець на складі (комірник)

листоноша (поштар)

касир торговельного залу

адміністратор

оператор поштового зв'язку

обліковець

касир (на підприємстві, в установі, організації)

касир-операціоніст

секретар

секретар незрячого фахівця

Працівники сфери торгівлі та послуг

кухар

продавець продовольчих товарів

продавець-консультант

продавець непродовольчих товарів

молодша медична сестра (молодший медичний брат)
(санітарка, санітарка-прибиральниця, санітарка-
буфетниця, санітар, санітар-прибиральник, санітар-
буфетник та ін.)

охоронник

молодша медична сестра (молодший медичний брат)
з догляду за хворими

офіціант

поліцейський (за спеціалізаціями)

помічник вихователя

Професії, за якими кількість вакансій є найбільшою, станом на 1 травня 2023 року за професійними групами **ТОП-10**

Кваліфіковані робітники сільського господарства

робітник з комплексного обслуговування
сільськогосподарського виробництва

овочівник

оператор машинного доїння

лісоруб

озеленювач

птахівник

свинар

санітар (ветеринарна медицина)

кролівник

робітник зеленого будівництва

Кваліфіковані робітники з інструментом

швачка

слюсар-ремонтник

електрогазозварник

електромонтер з ремонту та обслуговування
електроустаткування

слюсар-сантехнік

електрозварник ручного зварювання

кравець

слюсар з контрольно-вимірювальних приладів та
автоматики (електромеханіка)

маляр

електромонтер з експлуатації розподільних мереж



Професії, за якими кількість вакансій є найбільшою, станом на 1 травня 2023 року за професійними групами **ТОП-10**

Робітники з обслуговування устаткування

водій автотранспортних засобів

тракторист-машиніст сільськогосподарського
(лісогосподарського) виробництва

дорожній робітник.

тракторист

водій навантажувача

машиніст бульдозера (будівельні роботи)

оператор виробничої ділянки

токарь

машиніст екскаватора

фрезерувальник

Найпростіші професії

підсобний робітник

вантажник

укладальник-пакувальник

прибиральник службових приміщень

прибиральник територій

прибиральник виробничих приміщень

двірник

робітник з благоустрою

мийник посуду

мийник-прибиральник рухомого складу



Попит та пропозиція на зареєстрованому
ринку праці у січні-квітні 2023 року

Професії, по яких чисельність безробітних є найбільшою, станом на 1 травня 2023 року

ТОП-20

підсобний робітник

охоронник

продавець продовольчих товарів

укладальник-пакувальник

продавець-консультант

машиніст (кочегар) котельної

продавець непродовольчих товарів

касир торговельного залу

в'язальник схемних джгутів, кабелів та шнурів

молодша медична сестра (молодший медичний брат)
(санітарка, санітарка-прибиральниця, санітарка-
буфетниця, санітар, санітар-прибиральник, санітар-
буфетник та ін.)

водій автотранспортних засобів

листоноша (поштар)

кухар

сторож

прибиральник службових приміщень

менеджер (управитель) із збуту

стрілець

швачка

бухгалтер

оператор машинного доїння

Професії, по яких чисельність безробітних за статтю є найбільшою,
станом на 1 травня 2023 року

ТОП-10



Чоловіки

- ✓ водій автотранспортних засобів
- ✓ стрілець
- ✓ підсобний робітник
- ✓ машиніст (кочегар) котельної
- ✓ охоронник
- ✓ сторож
- ✓ вантажник
- ✓ робітник з благоустрою
- ✓ оператор котельні
- ✓ тракторист-машиніст сільськогосподарського (лісогосподарського) виробництва



Жінки

- ✓ підсобний робітник
- ✓ продавець продовольчих товарів
- ✓ продавець-консультант
- ✓ продавець непродовольчих товарів
- ✓ в'язальник схемних джгутів, кабелів та шнурів
- ✓ кухар
- ✓ прибиральник службових приміщень
- ✓ бухгалтер
- ✓ укладальник-пакувальник
- ✓ касир торговельного залу