



ПОПИТ ТА ПРОПОЗИЦІЯ НА ЗАРЕЄСТРОВАНОМУ РИНКУ ПРАЦІ ЧЕРКАСЬКОЇ ОБЛАСТІ У СІЧНІ-ТРАВНІ 2021 РОКУ

www.dcz.gov.ua



Попит та пропозиція на зареєстрованому ринку праці у січні-травні 2021 року

У січні-травні 2021 року роботодавці проінформували центри зайнятості та філії обласного центру зайнятості про наявність 15671 вакансій, що на 6,5% більше, ніж у січні-травні 2020 року.

Структура вакансій **за видами економічної діяльності** була наступною: 40,1% вакансій пропонувалося в сільському, лісовому та рибному господарствах; 14,3% - на підприємствах переробної промисловості; 10,5% – в оптовій та роздрібній торгівлі, 7,1% – в державному управлінні й обороні; 4,6% – охороні здоров'я та наданні соціальної допомоги.

За професійними групами: найбільший попит роботодавців спостерігався на робітників з обслуговування, експлуатації та контролювання за роботою технологічного устаткування, складання устаткування та машин – 31,1% (водій *автотранспортних засобів, тракторист-машиніст*), найпростіших професій 16,3%, кваліфікованих робітників з інструментом – 13,1% (*в'язальник схемних джегутів, слюсар-ремонтник, швачка*).

Станом на 1 червня 2021 року кількість актуальних вакансій, заявлених роботодавцями до обласної служби зайнятості становила 1120

одиниць, що на 18,8% більше, ніж на відповідну дату минулого року.

За видами економічної діяльності, більшість вакансій налічувалося на підприємствах сільського господарства (27,1%), переробної промисловості (23,6%), оптової та роздрібної торгівлі (12,5%), транспорту (8,3%).

У професійному розрізі, найбільше вакансій пропонувалося для **працевлаштування:** кваліфікованих робітників з інструментом (19,7%); робітників з обслуговування, експлуатації устаткування та машин (18,8%); кваліфікованих робітників сільського та лісового господарств, риборозведення та рибальства (13,6%); некваліфікованих працівників (12,1%); працівників сфери торгівлі та послуг (10,5%).

У січні-травні 2021 року послугами обласної служби зайнятості скористалися 37,7 тис. безробітних громадян, що на 7,5% більше, ніж у січні-травні 2020 року.



Попит та пропозиція на зареєстрованому ринку праці у січні-квітні 2021 року

За видами економічної діяльності, серед безробітних, які мали професійний досвід, 25,8% раніше працювали у сільському господарстві; 15,2% – в оптовій та роздрібній торгівлі; 13,7% – у державному управлінні й соціальному страхуванні; 11,5% – на підприємствах переробної промисловості.

За професійними групами, серед зареєстрованих безробітних переважають робітники з обслуговування, експлуатації устаткування (21,4%); працівники сфери торгівлі та послуг (16,3%); представники найпростіших професій (14%); керівники, менеджери (12,5%).

Станом на 1 червня 2021 року послуги обласної служби зайнятості отримували 17,8 тис. зареєстрованих безробітних, що на 20,9% менше, ніж на відповідну дату минулого року.

За статтю: у загальній кількості зареєстрованих безробітних, чоловіки становили – 7,2 тис. осіб (або 40,4%), жінки – 10,6 тис. осіб (або 59,6%).

За віковими групами: 26,7% зареєстрованих безробітних були у віці до 35 років; 27,6% – у віці від 35 до 44 років; 29,4% – у віці від 45 до 55 років; 16,3% – понад 55 років.

За освітою: майже 48% зареєстрованих безробітних мали вищу освіту, 36,5% – професійно-технічну, майже 15,5% – загальну середню освіту.

Суттєвим залишається дисбаланс між попитом та пропозицією робочої сили. **Станом на 1 червня 2021 року**, в середньому по області, **на одне вільне робоче місце претендувало 16 безробітних** (на 1 червня 2020 року – 24 особи).

Найбільша невідповідність попиту на робочу силу та її пропозиції у професійно-кваліфікаційному розрізі спостерігалася серед керівників та менеджерів (на одну вакансію претендували 38 осіб), технічних службовців (29 осіб), працівників сфери торгівлі та послуг (25 осіб).

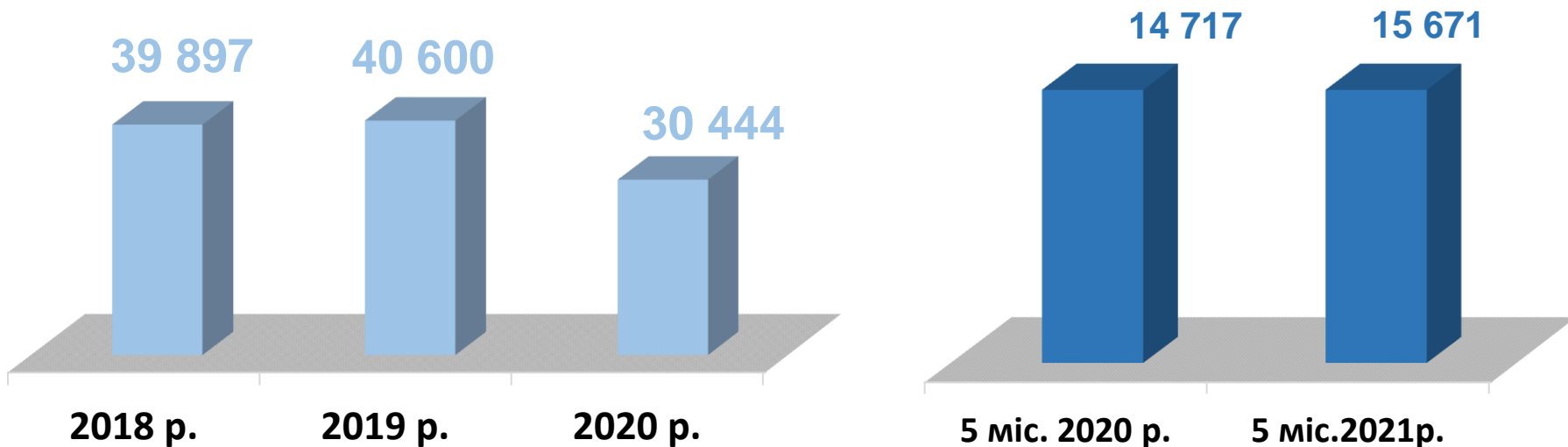
Найбільших труднощів з працевлаштуванням зазнають представники таких професій: менеджер, економіст, спеціаліст державної служби, бухгалтер. Наприклад: для 380 спеціалістів державної служби на 1 червня було 4 вакансії, для 174 безробітних головних бухгалтерів було 5 вакансій, для 122 менеджерів із збуту було 5 вакансій.

Нестача кадрів у січні-травні 2021 року спостерігалася серед представників таких професій: в'язальник схемних джгутів, кабелів та шнурів, лікар-терапевт, лікар загальної практики-сімейний лікар, фрезерувальник, складальник виробів, машиніст автовишки та автогідропідіймача.

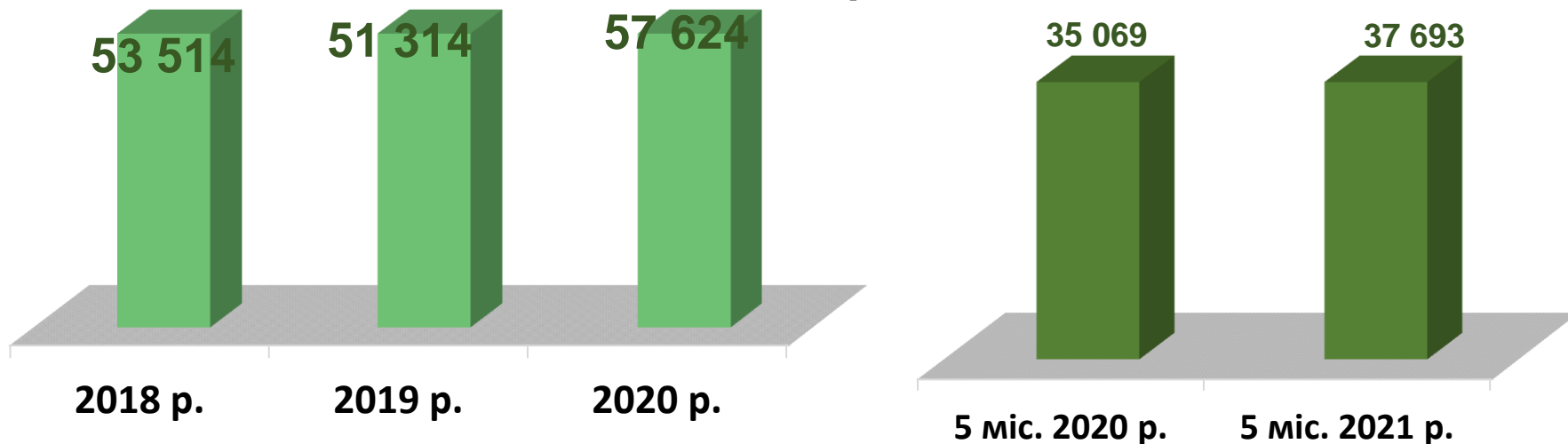


Попит та пропозиція на зареєстрованому
ринку праці у січні-травні 2021 року

Кількість вакансій, одиниць



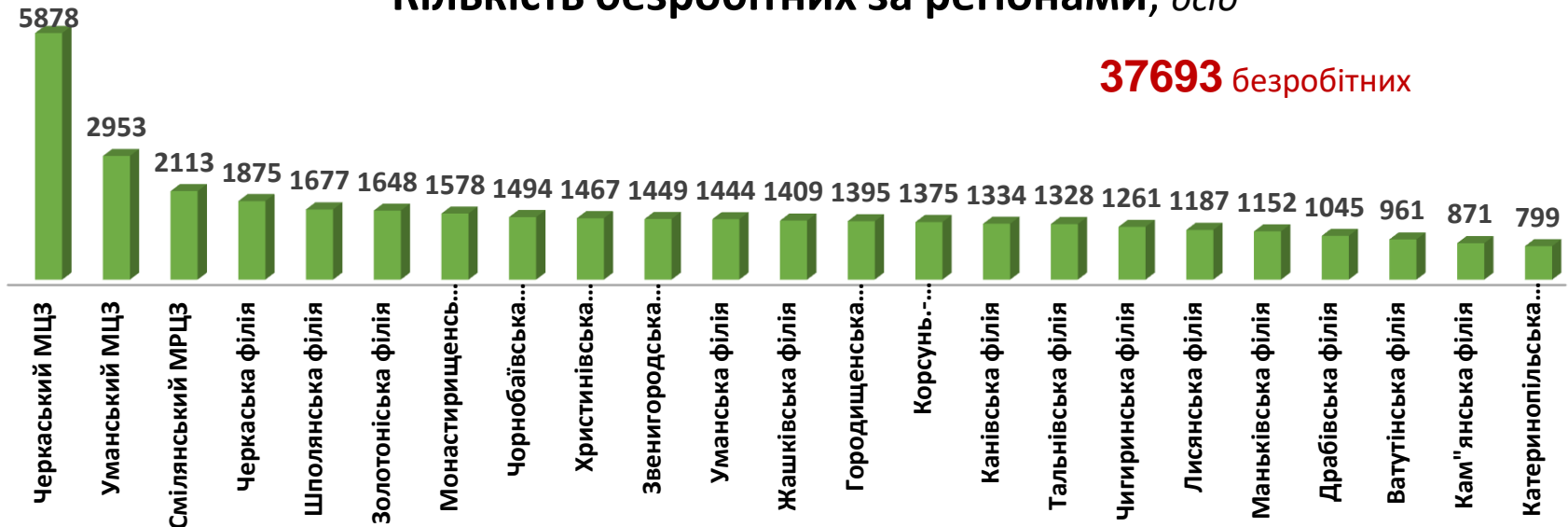
Кількість безробітних, осіб



Кількість вакансій за регіонами, одиниць

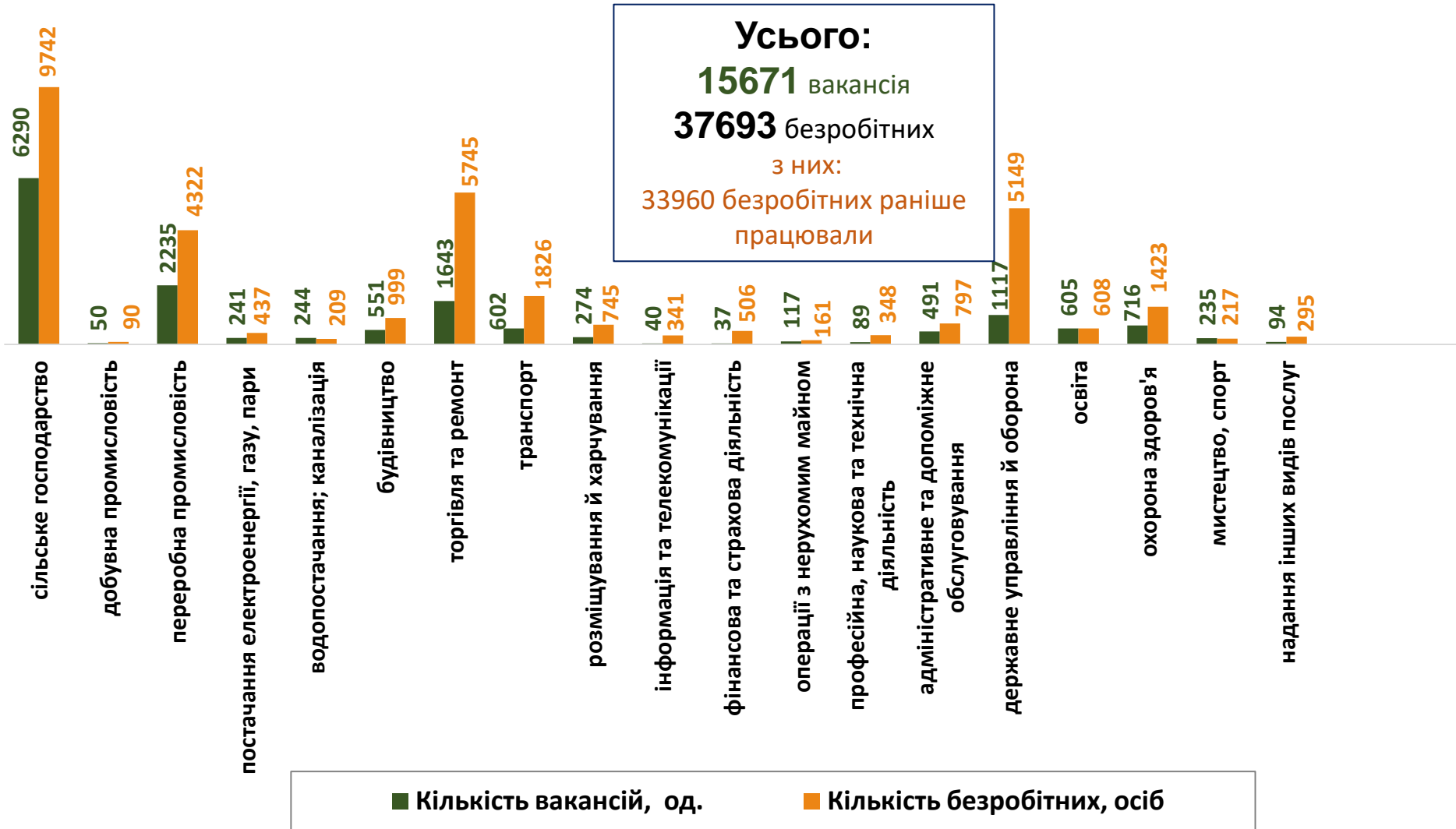


Кількість безробітних за регіонами, осіб



Кількість вакансій та кількість безробітних у січні-травні 2021 року

За видами економічної діяльності



Кількість безробітних за статтю

(за статтю та видами економічної діяльності підприємств, на яких вони раніше працювали)



17675 чоловіків

з них:

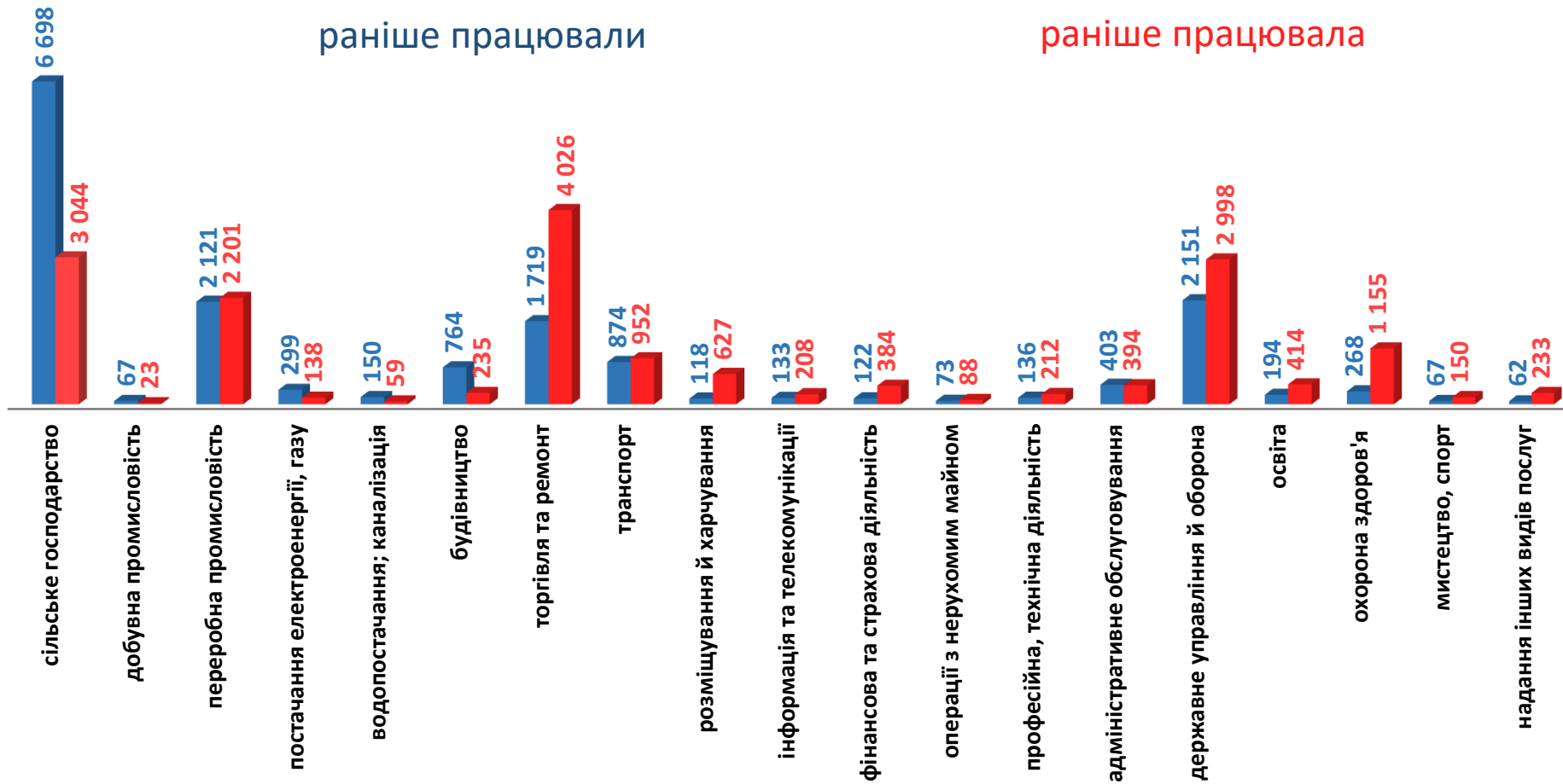
16419 чоловіків
раніше працювали



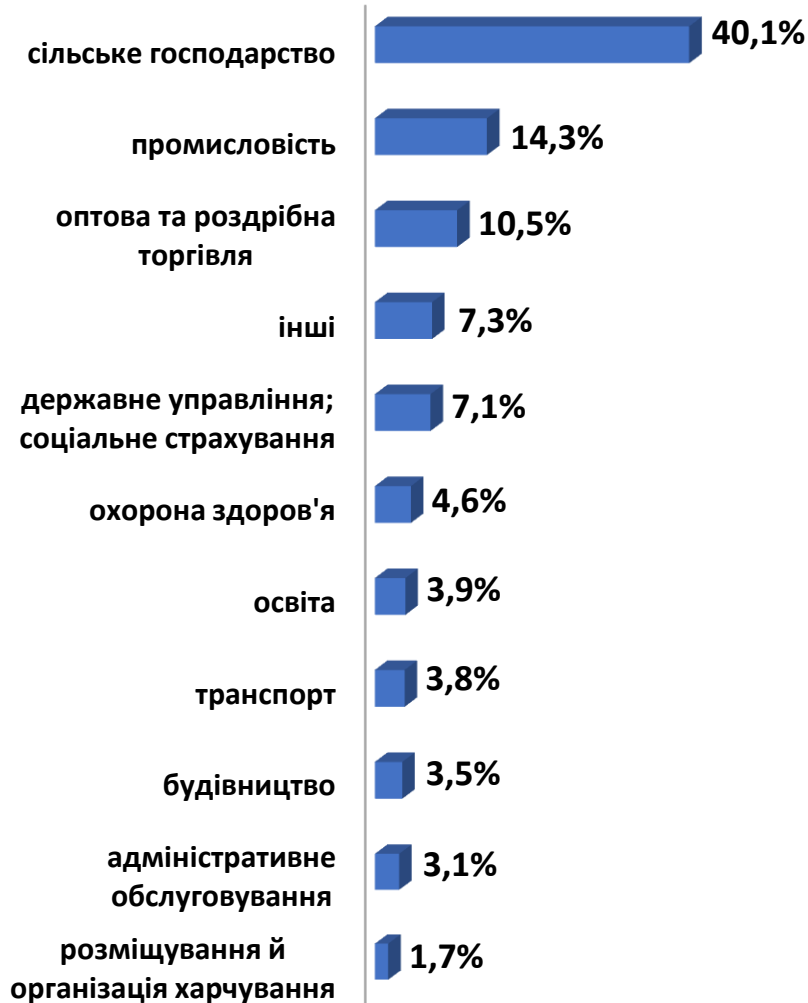
20018 жінок

з них:

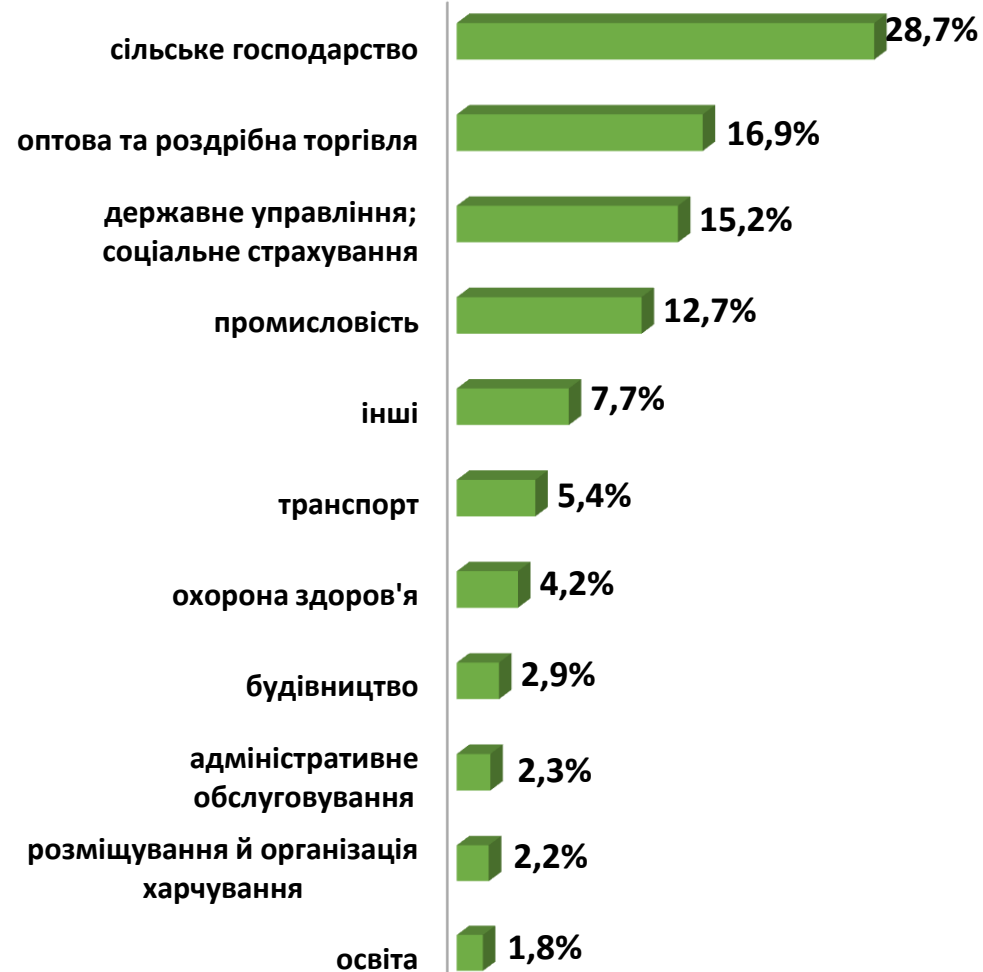
17541 жінка
раніше працювала



**Структура вакансій, %
(за видами економічної діяльності)**

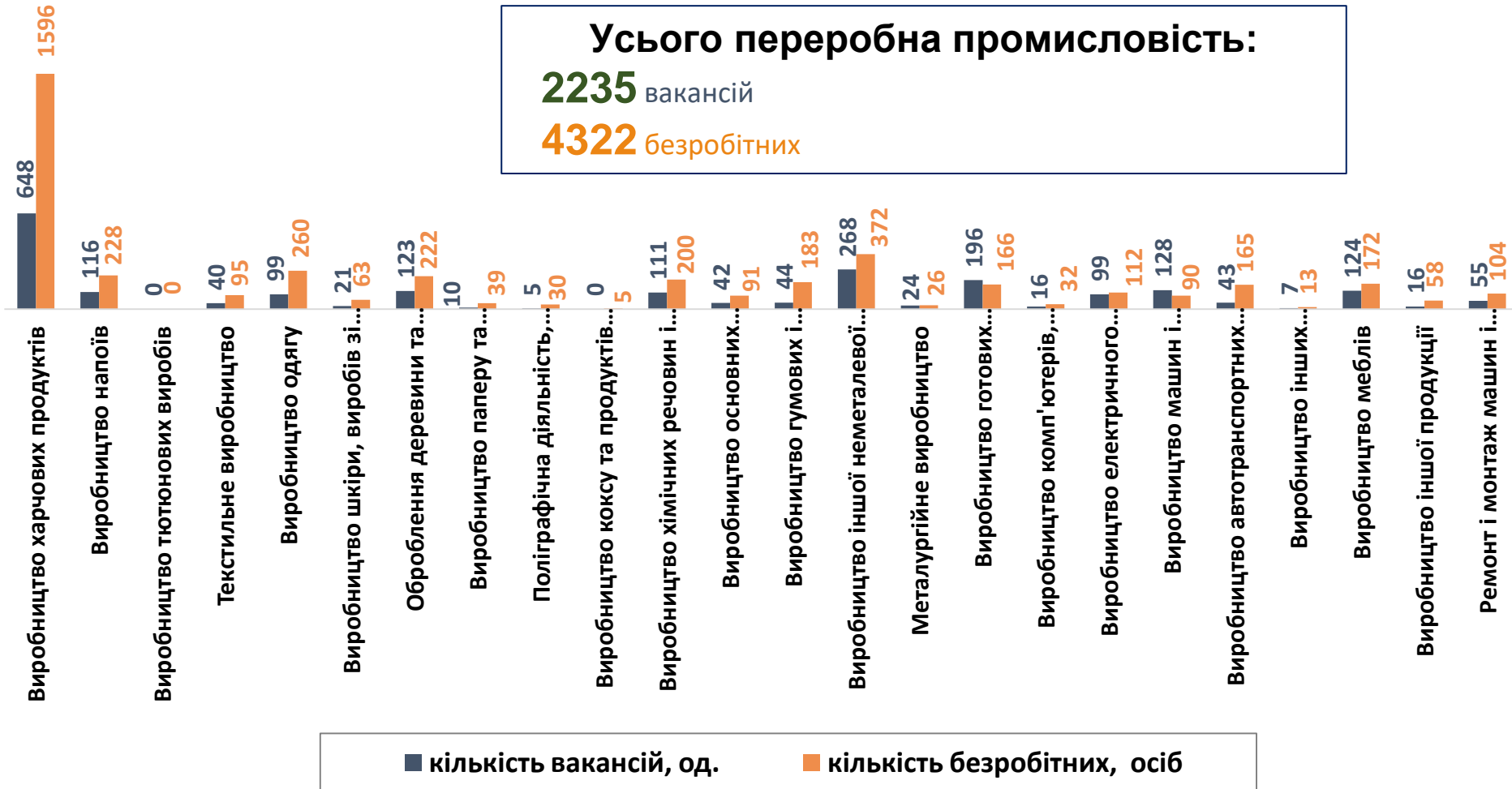


**Структура безробітних, %
(за видами економічної діяльності,
на яких вони раніше працювали)**



Кількість вакансій та кількість безробітних у січні-травні 2021 року

за окремими видами переробної промисловості



Кількість безробітних за статтю

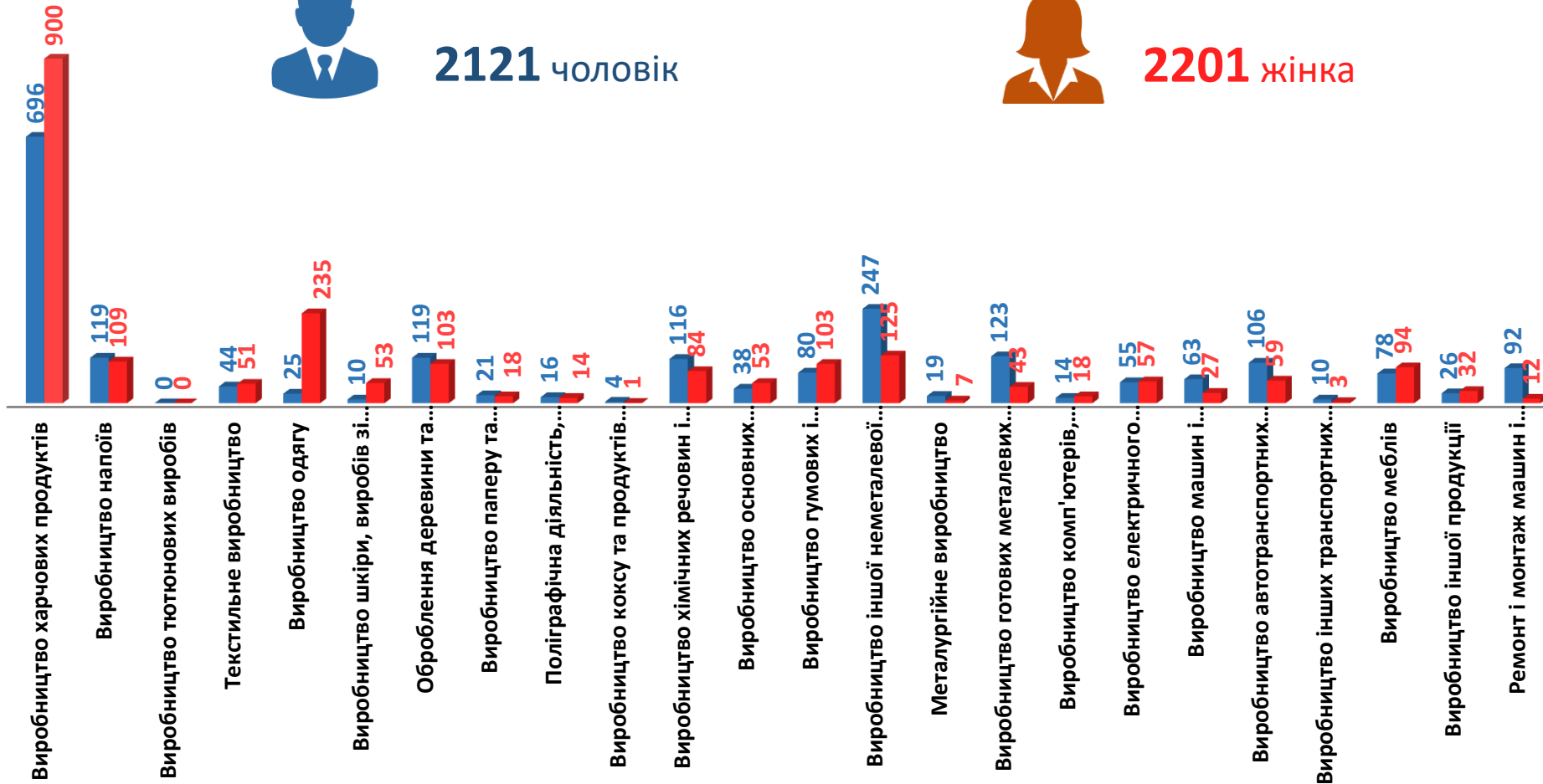
(за статтю та окремими видами переробної промисловості підприємств,
на яких вони раніше працювали)



2121 чоловік



2201 жінка



Структура вакансій за видами переробної промисловості, %

2235 Вакансій

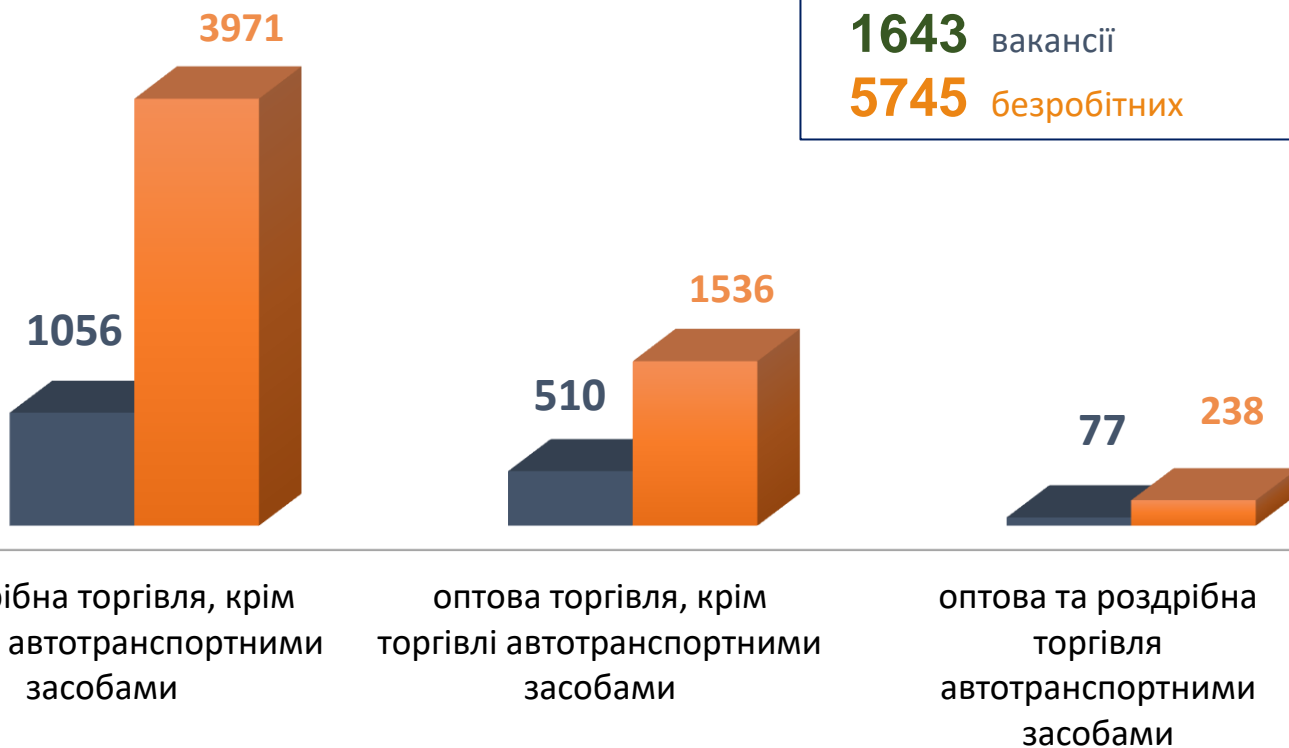


Структура безробітних за видами переробної промисловості, %

4322 безробітних були зайнятими
у переробній промисловості



Кількість вакансій та кількість безробітних за видами оптової та роздрібної торгівлі



■ Кількість вакансій

■ Кількість безробітних

Структура вакансій за видами оптової та роздрібної торгівлі, %

1643 вакансії

64,3%

31,0%

4,7%

роздрібна торгівля, крім торгівлі
автотранспортними засобами

оптова торгівля, крім торгівлі
автотранспортними засобами

оптова та роздрібна торгівля
автотранспортними засобами

Структура безробітних за видами оптової та роздрібної торгівлі, %

5745 безробітних

69,1%

26,7%

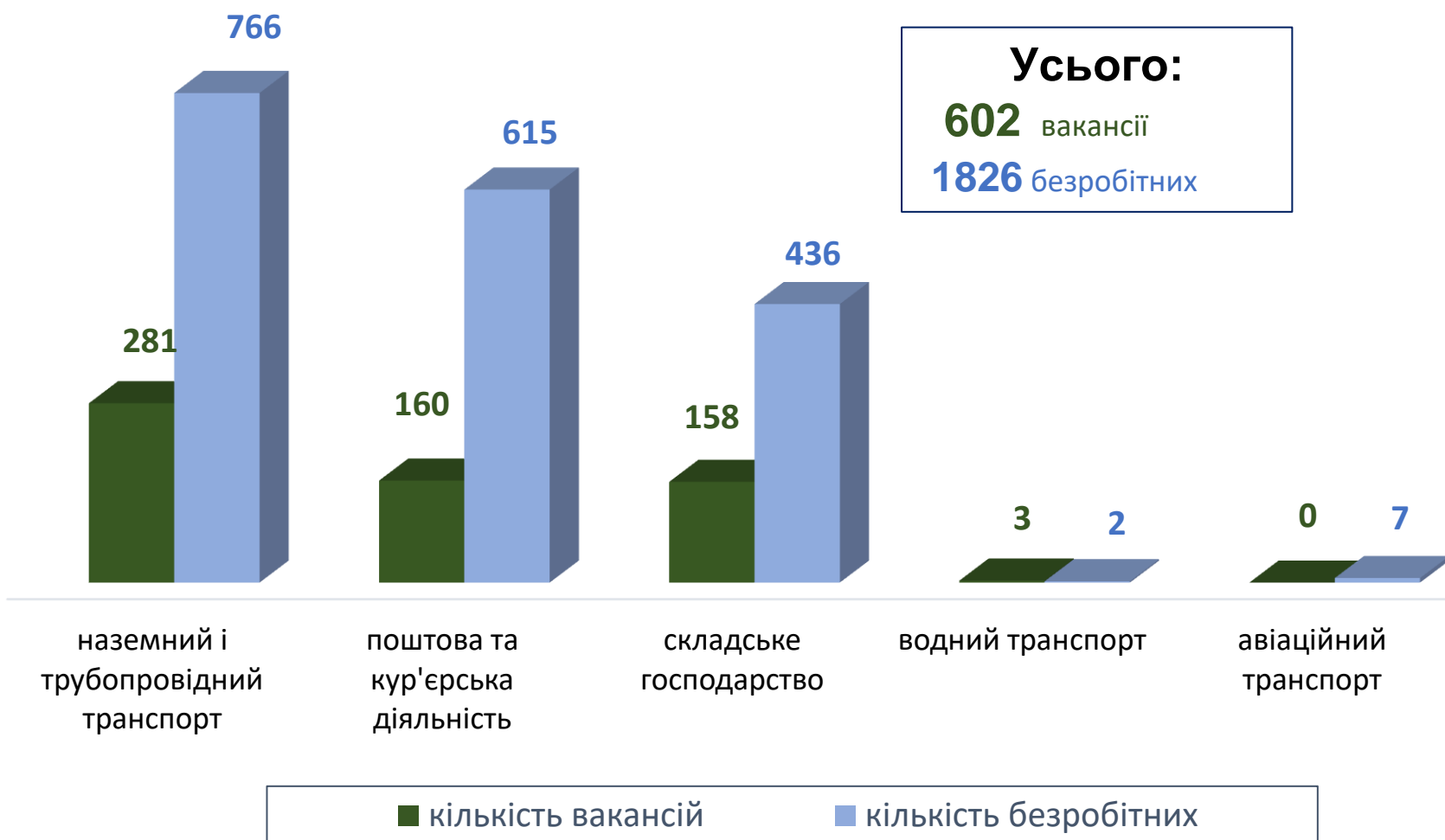
4,1%

роздрібна торгівля, крім торгівлі
автотранспортними засобами

оптова торгівля, крім торгівлі
автотранспортними засобами

оптова та роздрібна торгівля
автотранспортними засобами

Кількість вакансій та кількість безробітних у сфері транспорту



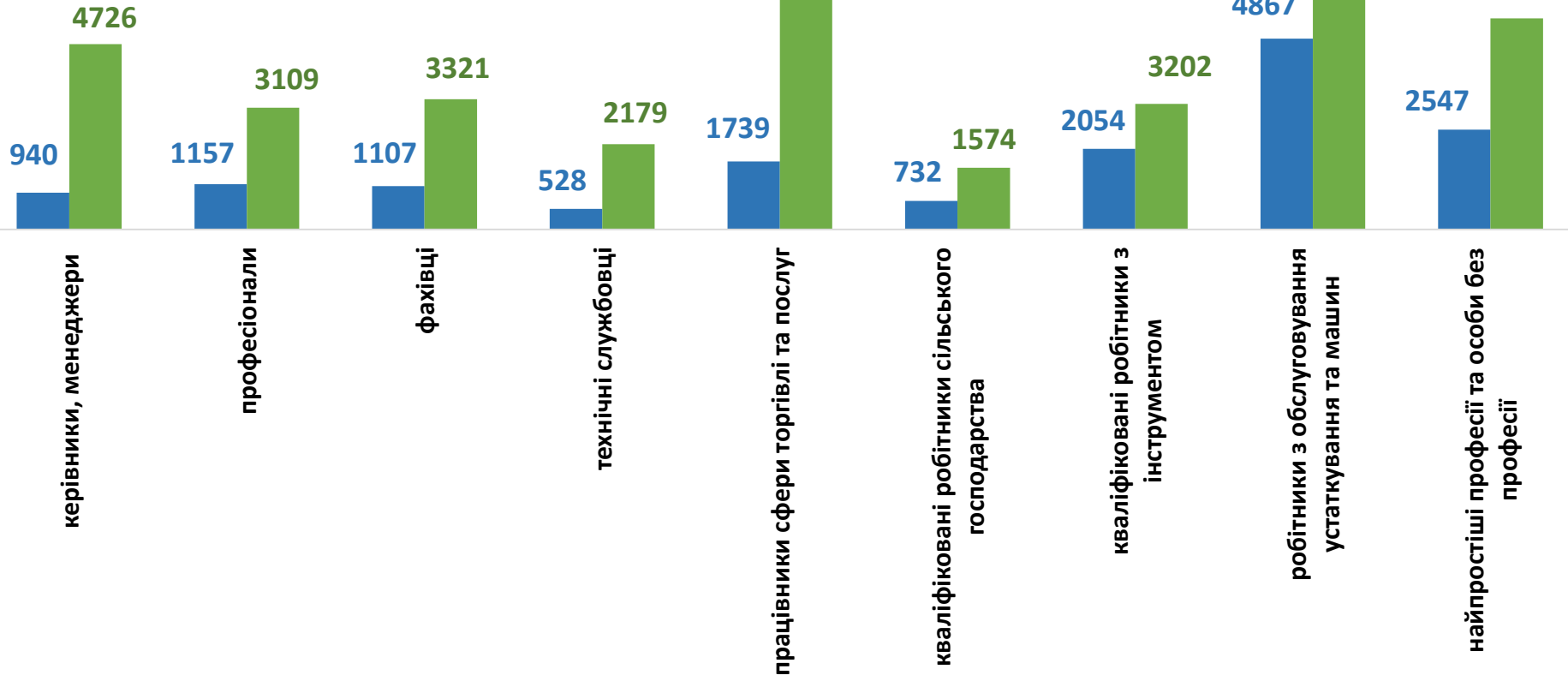
Кількість вакансій та кількість безробітних у січні-травні 2021 року

За професійними групами

Усього:

15761 вакансія

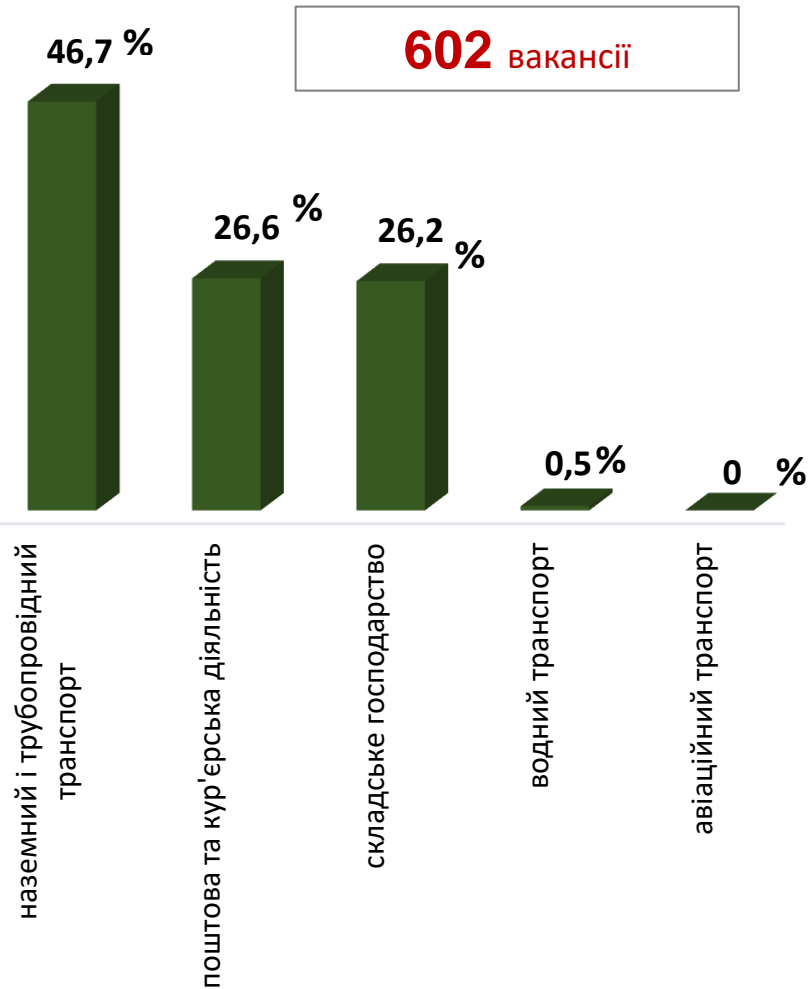
37693 безробітних



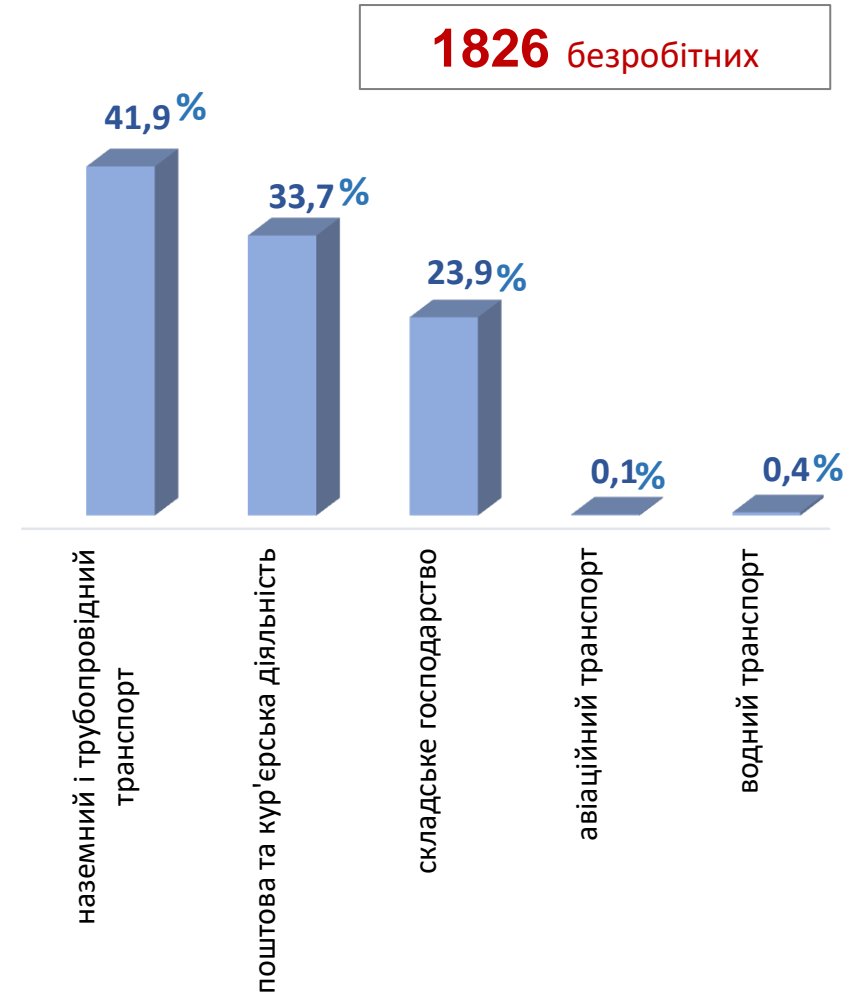
■ кількість вакансій, од.

■ кількість безробітних, осіб

Структура вакансій,% у сфері транспорту



Структура безробітних,% у сфері транспорту



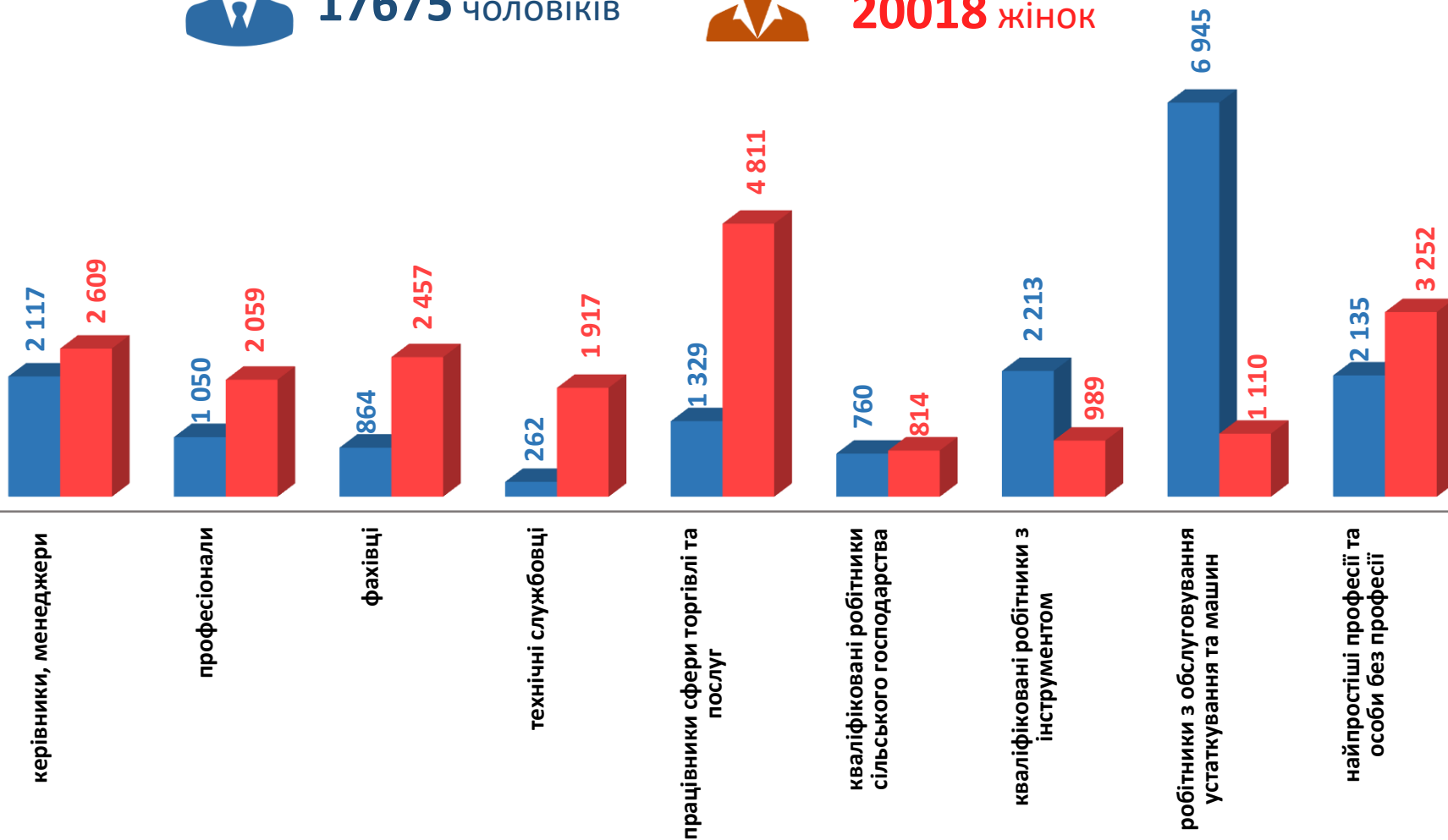
Кількість безробітних за статтю (за статтю та професійними групами)



17675 чоловіків



20018 жінок



Структура вакансій за професійними групами, %



Структура безробітних за професійними групами, %





Попит та пропозиція на зареєстрованому
ринку праці у січні-травні 2021 року

Структура безробітних, працевлаштованих у січні-травні 2021 року, %

За видами економічної діяльності



За професійними групами



Структура працевлаштованих безробітних, % (за статтю та видами економічної діяльності)



ЧОЛОВІКИ



ЖІНКИ



Структура працевлаштованих безробітних, %

(за статтю та професійними групами)



ЧОЛОВІКИ



ЖІНКИ

Робітники з обслуговування, експлуатації та...



Найпростіші професії



Кваліфіковані робітники з інструментом



Працівники сфери торгівлі та послуг



Найпростіші професії



Фахівці



Законодавці, вищі державні службовці, керівники,...



Професіонали



Професіонали



Законодавці, вищі державні службовці, керівники,...



Кваліфіковані робітники сільського та лісового...



Технічні службовці



Працівники сфери торгівлі та послуг



Кваліфіковані робітники сільського та лісового...



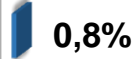
Фахівці



Кваліфіковані робітники з інструментом



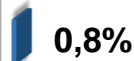
Особи без професії



Робітники з обслуговування, експлуатації та...



Технічні службовці



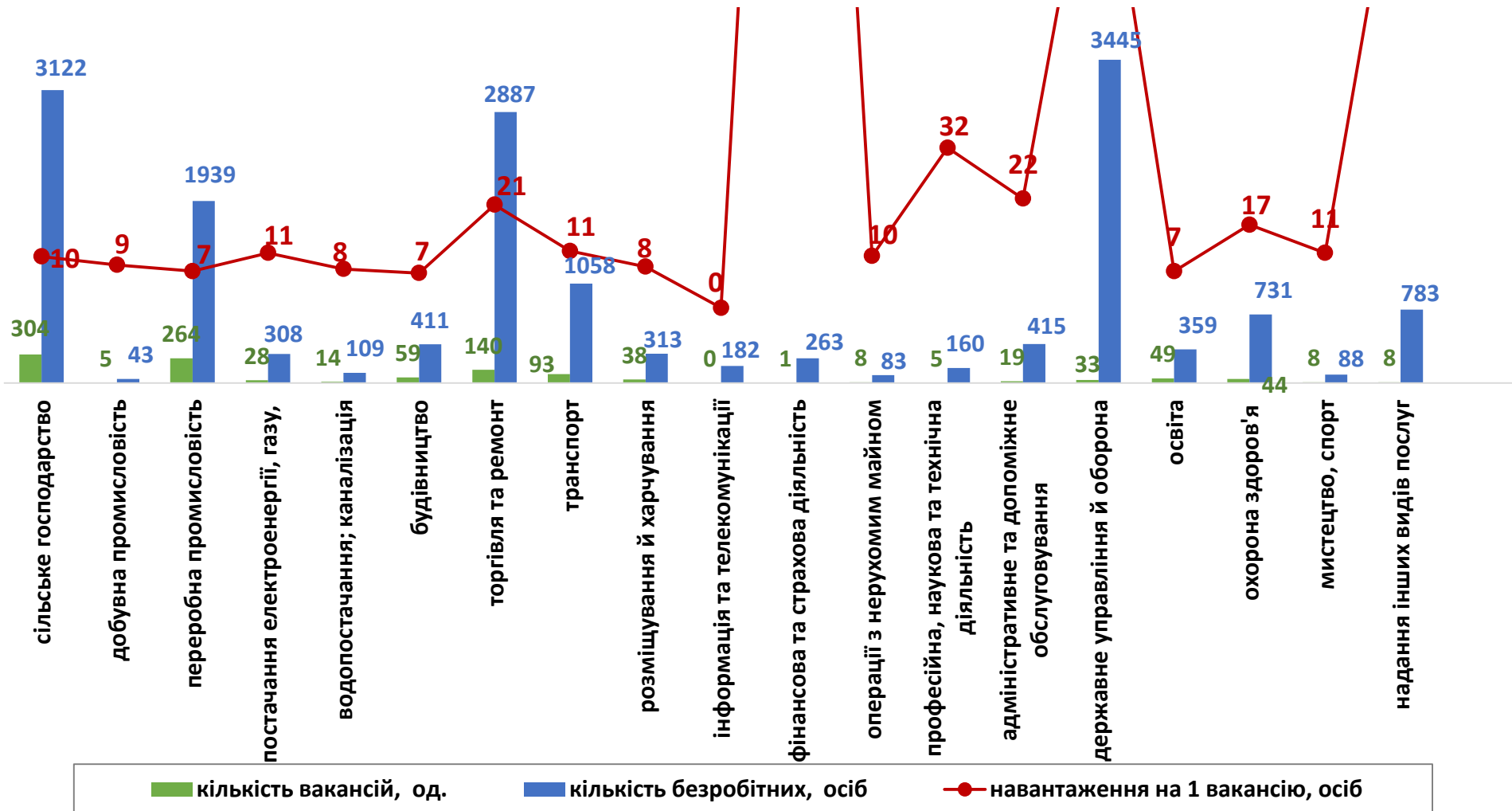
Особи без професії



Кількість претендентів на 1 вакансію, станом на кінець місяця, осіб

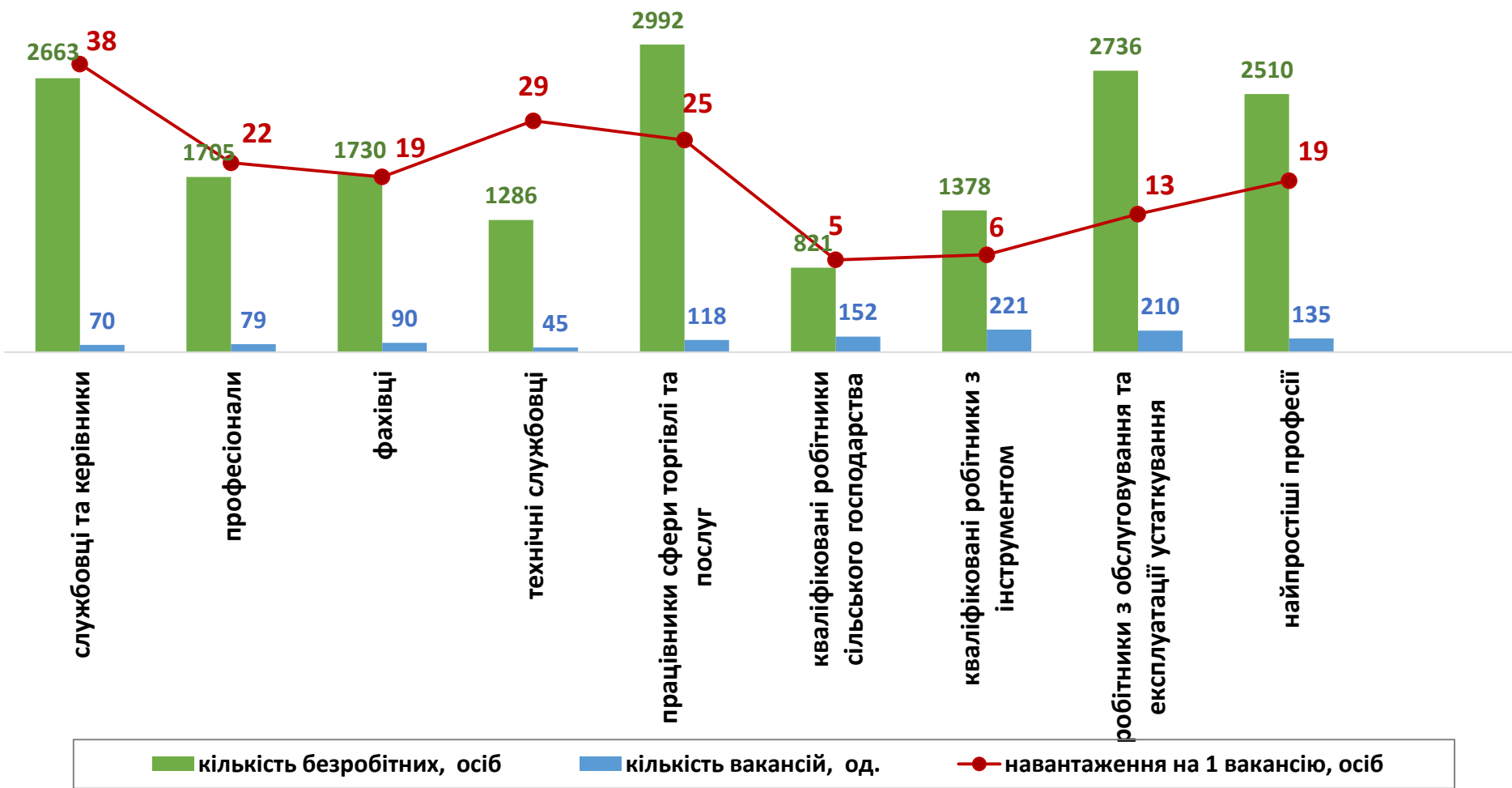


**Кількість зареєстрованих безробітних, кількість вакансій
та кількість претендентів на 1 вакансію, станом на 1 червня 2021 р.
За видами економічної діяльності**



Кількість зареєстрованих безробітних, кількість вакансій та кількість претендентів на 1 вакансію, станом на 1 червня 2021 р.

За професійними групами





Професії, за якими кількість вакансій є найбільшою, станом на 1 червня 2021 року за професійними групами **ТОП-10**

Керівники, менеджери

головний бухгалтер

менеджер (управитель) із збуту

завідувач складу

начальник відділу

заступник директора

менеджер (управитель)

завідувач господарства

керуючий магазином

головний інженер

заступник начальника відділу

Професіонали, фахівці

спеціаліст державної служби (місцевого
самоврядування)

агроном

бібліотекар

економіст

інженер з охорони праці

бухгалтер

сестра медична (брат медичний)

фахівець

технік

механік



Професії, за якими кількість вакансій є найбільшою, станом на 1 червня 2021 року за професійними групами **ТОП-10**

Технічні службовці

діловод

обліковець

листоноша (поштар)

адміністратор

касир торговельного залу

касир квитковий

оператор поштового зв'язку

секретар

оператор комп'ютерного набору

адміністратор (господар) залу

Працівники сфери торгівлі та послуг

кухар

продавець продовольчих товарів

продавець непродовольчих товарів

охоронник

продавець-консультант

молодша медична сестра (молодший медичний брат)
(санітарка)

соціальний робітник

помічник вихователя

бармен

офіціант

**Професії, за якими кількість вакансій є найбільшою, станом на 1 червня 2021 року
за професійними групами **ТОП-10****

**Кваліфіковані робітники
сільського господарства**

рибалка прибережного лову

робітник на лісокультурних (лісогосподарських) роботах

робітник з комплексного обслуговування
сільськогосподарського виробництва

овочівник

оператор машинного доїння

плодоовочівник

птахівник

тваринник

робітник фермерського господарства

робітник з догляду за тваринами

**Кваліфіковані робітники
з інструментом**

в'язальник схемних джгутів, кабелів та шнурів

слюсар-ремонтник

швачка

електрогазозварник

слюсар з механоскладальних робіт

електромонтер з ремонту та обслуговування
електроустаткування

робітник з комплексного обслуговування й ремонту
будинків

бетоняр

маляр

електрозварник ручного зварювання



Професії, за якими кількість вакансій є найбільшою, станом на 1 червня 2021 року за професійними групами **ТОП-10**

Робітники з обслуговування устаткування

тракторист-машиніст сільськогосподарського
(лісогосподарського) виробництва

водій автотранспортних засобів

тракторист

дорожній робітник

апаратник оброблення зерна

токарь

оператор заправних станцій

оператор лінії у виробництві харчової продукції

водій навантажувача

завантажувач-вивантажувач сушарок

Найпростіші професії

підсобний робітник

прибиральник службових приміщень

вантажник

робітник з благоустрою

сторож

прибиральник територій

комірник

укладальник-пакувальник

двірник

вагар



Професії, по яких чисельність безробітних є найбільшою, станом на 1 червня 2021 року **ТОП-20**

- ✓ підсобний робітник
- ✓ водій автотранспортних засобів
- ✓ тракторист-машиніст сільськогосподарського (лісогосподарського) виробництва
- ✓ продавець продовольчих товарів
- ✓ продавець непродовольчих товарів
- ✓ бухгалтер
- ✓ кухар
- ✓ охоронник
- ✓ продавець-консультант
- ✓ спеціаліст державної служби (місцевого самоврядування)
- ✓ прибиральник службових приміщень
- ✓ тракторист
- ✓ рибалка прибрежного лову
- ✓ машиніст (кочегар) котельної
- ✓ листоноша (поштар)
- ✓ слюсар-ремонтник
- ✓ директор (начальник підприємства, інший керівник)
- ✓ молодша медична сестра
- ✓ сторож
- ✓ менеджер (управитель)

Професії, по яких чисельність безробітних за статтю є найбільшою,
станом на 1 червня 2021 року

ТОП-10



Чоловіки

- ✓ водій автотранспортних засобів
- ✓ тракторист-машиніст сільськогосподарського (лісогосподарського) виробництва
- ✓ підсобний робітник
- ✓ охоронник
- ✓ тракторист
- ✓ рибалка прибережного лову
- ✓ машиніст (кочегар) котельної
- ✓ слюсар-ремонтник
- ✓ вантажник
- ✓ сторож



Жінки

- ✓ підсобний робітник
- ✓ продавець продовольчих товарів
- ✓ продавець непродовольчих товарів
- ✓ бухгалтер
- ✓ кухар
- ✓ продавець-консультант
- ✓ прибиральник службових приміщень
- ✓ спеціаліст державної служби (місцевого самоврядування)
- ✓ листоноша
- ✓ молодша медична сестра (санітарка, санітарка-прибиральниця)



Попит та пропозиція на зареєстрованому ринку праці у січні-травні 2021 року

Професії, за якими спостерігався найбільший дефіцит вакансій серед усіх професій (за Класифікатором професій), у січні-травні 2021 року

підсобний робітник

водій автотранспортних засобів

листоноша (поштар)

тракторист-машиніст сільськогосподарського (лісогосподарського) виробництва

продавець продовольчих товарів

продавець непродовольчих товарів

бухгалтер

кухар

охоронник

продавець - консультант

спеціаліст державної служби (місцевого самоврядування)

прибиральник службових приміщень

тракторист

рибалка прибережного лову

машиніст(кочегар) котельної

Професії, за якими спостерігався найбільший дефіцит кадрів серед усіх професій (за Класифікатором професій), у січні-травні 2021 року

в'язальник схемних джгутів, кабелів та шнурів

робітник з благоустрою

прибиральник територій

електромонтер з ремонту та обслуговування електроустаткування

токарь

викладач-стажист

електромонтер з експлуатації розподільних мереж

бетоняр

фрезерувальник

технік

доцент

контролер енергонагляду

фахівець з публічних закупівель

лікар-терапевт

лікар загальної практики-сімейний лікар