



ПОПИТ ТА ПРОПОЗИЦІЯ НА ЗАРЕЄСТРОВАНОМУ РИНКУ ПРАЦІ ЧЕРКАСЬКОЇ ОБЛАСТІ У СІЧНІ-ТРАВНІ 2022 РОКУ

www.dcz.gov.ua



Попит та пропозиція на зареєстрованому ринку праці у січні-травні 2022 року

У січні-травні 2022 року роботодавці проінформували центри зайнятості та філії обласного центру зайнятості про наявність **8500 вакансій**, що на 45,8% менше, ніж у січні-травні 2021 року.

Структура вакансій за видами економічної діяльності була наступною: 44,3% вакансій пропонувалося в сільському, лісовому та рибному господарствах; 16,3% - на підприємствах переробної промисловості; 9,6% – в оптовій та роздрібній торгівлі; 5,4% - охороні здоров'я; 4,6% - в транспорті; 4% – державному управлінні і обороні.

За професійними групами: найбільший попит роботодавців спостерігався на робітників з обслуговування, експлуатації та контролювання за роботою технологічного устаткування, складання устаткування та машин – 34,2% (водій автотранспортних засобів, тракторист-машиніст); кваліфікованих робітників з інструментом – 13,3% (в'язальник схемних джгутів, слюсар-ремонтник, швачка); найпростіших професій – 16,8%,

Станом на 1 червня 2022 року кількість актуальних вакансій, заявлених роботодавцями до обласної служби зайнятості становила 557 одиниць, що на 50,3% менше, ніж на відповідну дату минулого року.

За видами економічної діяльності, більшість вакансій налічувалася на підприємствах сільського господарства (23,7%), підприємствах переробної промисловості (22,3%), оптової та роздрібної торгівлі (17,1%), охороні здоров'я (12,7%), транспорту (7,2%), державному управлінні й обороні (3,4%).

У професійному розрізі, найбільше всіх поданих вакансій пропонувалося для працевлаштування: робітників з обслуговування, експлуатації устаткування та машин – 20,8% (водій, тракторист, дорожній робітник, водій навантажувача); найпростіших професій -17,1% (підсобний робітник, вантажник, дворник, прибиральник службових приміщень, сторож, укладальник-пакувальник); кваліфікованих робітників з інструментом -16% (слюсар-ремонтник, електрик з ремонту та обслуговування електроустаткування, електрогазозварник, швачка, слюсар-сантехнік); професіоналів – 9,5% (бібліотекар, вчитель, інженер з охорони праці); працівників сфери торгівлі та послуг – 11% (продавець, кухар, охоронник, офіціант, бармен).

У січні-травні 2022 року послугами обласної служби зайнятості скористалися майже 29,3 тис. безробітних громадян, що на 22,3% менше, ніж у січні-травні 2021 року.



За видами економічної діяльності, серед безробітних, які мали професійний досвід, 25,5% раніше працювали у сільському господарстві; 19,1% – в оптовій та роздрібній торгівлі; 15,2% – у державному управлінні й соціальному страхуванні; 13,2% – на підприємствах переробної промисловості.

За професійними групами, серед зареєстрованих безробітних переважають робітники з обслуговування, експлуатації устаткування (20,3%); працівники сфери торгівлі та послуг (17%); представники найпростіших професій (14,9%); керівники, менеджери (11,4%).

Станом на 1 червня 2022 року послуги обласної служби зайнятості отримували **15,4 тис. зареєстрованих безробітних**, що на 13,5% менше, ніж на відповідну дату минулого року.

За статтю: у загальній кількості зареєстрованих безробітних, чоловіки становили – понад 6,2 тис. осіб (або 40,4%), жінки майже 9,2 тис. осіб (або 59,6%).

За віковими групами: 25,9% зареєстрованих безробітних були у віці до 35 років; 28% – у віці від 35 до 45 років; 29,2% – у віці від 45 до 55 років; 16,8% – понад 55 років.

За освітою: 46,5% зареєстрованих безробітних мали вищу освіту, 37% – професійно-технічну, 16,5% – загальну середню освіту.

Попит та пропозиція на зареєстрованому ринку праці у січні-травні 2022 року **Суттєвим залишається дисбаланс між попитом та пропозицією робочої сили.**

Станом на 1 червня 2022 року, в середньому по області, **на одне вільне робоче місце претендували 28 безробітних** (на 1 червня 2021 року – 16 осіб).

Найбільша невідповідність попиту на робочу силу та її пропозиції у професійно-кваліфікаційному розрізі спостерігалася серед кваліфікованих робітників сільського господарства (на одну вакансію претендували 50 осіб), працівників сфери торгівлі та послуг (49 осіб), керівників та менеджерів (41 особа), технічних службовців (30 осіб).

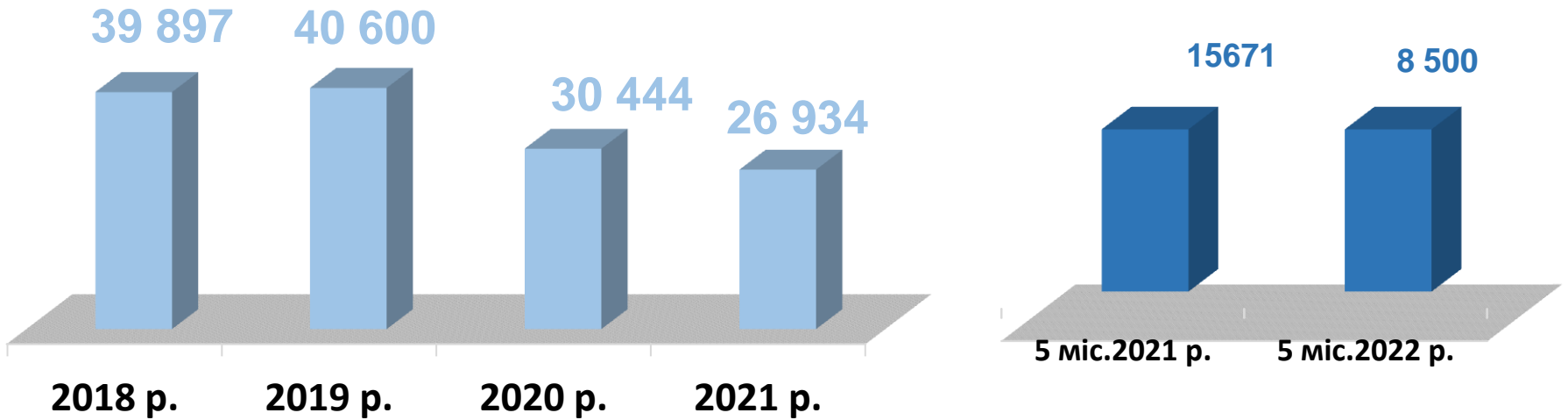
Найбільших труднощів з працевлаштуванням зазнають представники таких професій: менеджер, спеціаліст державної служби, бухгалтер. Наприклад: для 79 менеджерів на 1 червня не було жодної вакансії; для 743 продавців продовольчих товарів – 8 вакансій; для 141 спеціаліста державної служби було 3 вакансії, для 67 головних бухгалтерів - 1 вакансія.

Нестача кадрів у січні-травні 2022 року спостерігалася серед представників таких професій: в'язальник схемних джгутів, кабелів та шнурів, електромонтер з ремонту та обслуговування електроустаткування, лікар-терапевт, кравець, водій тролейбуса, поліцейський патрульної служби, зварник

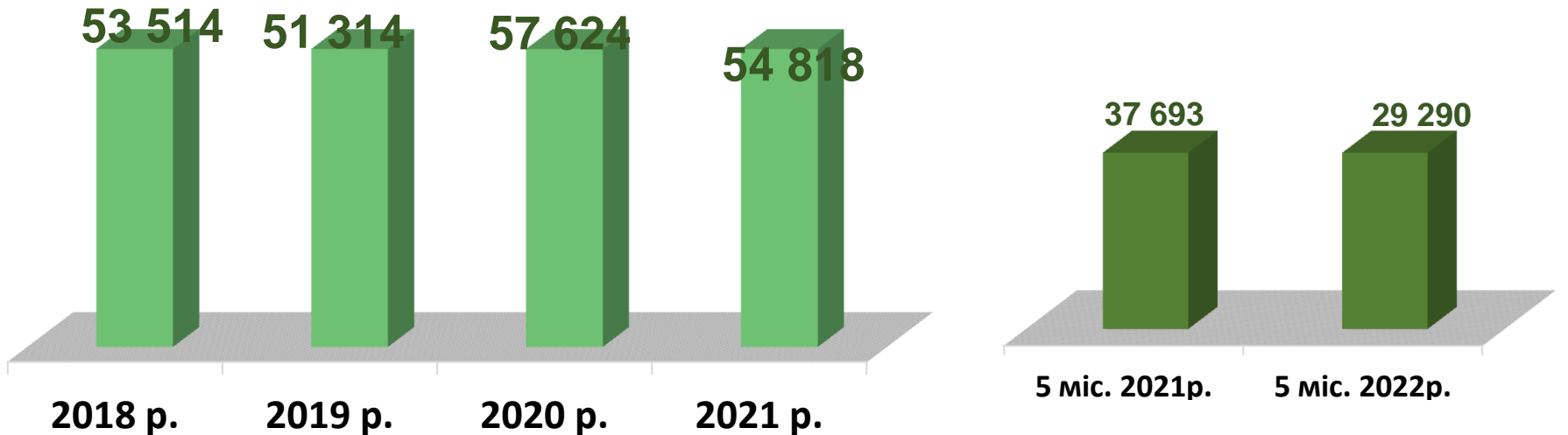


Попит та пропозиція на зареєстрованому
ринку праці у січні-травні 2022 року

Кількість вакансій, одиниць



Кількість безробітних, осіб

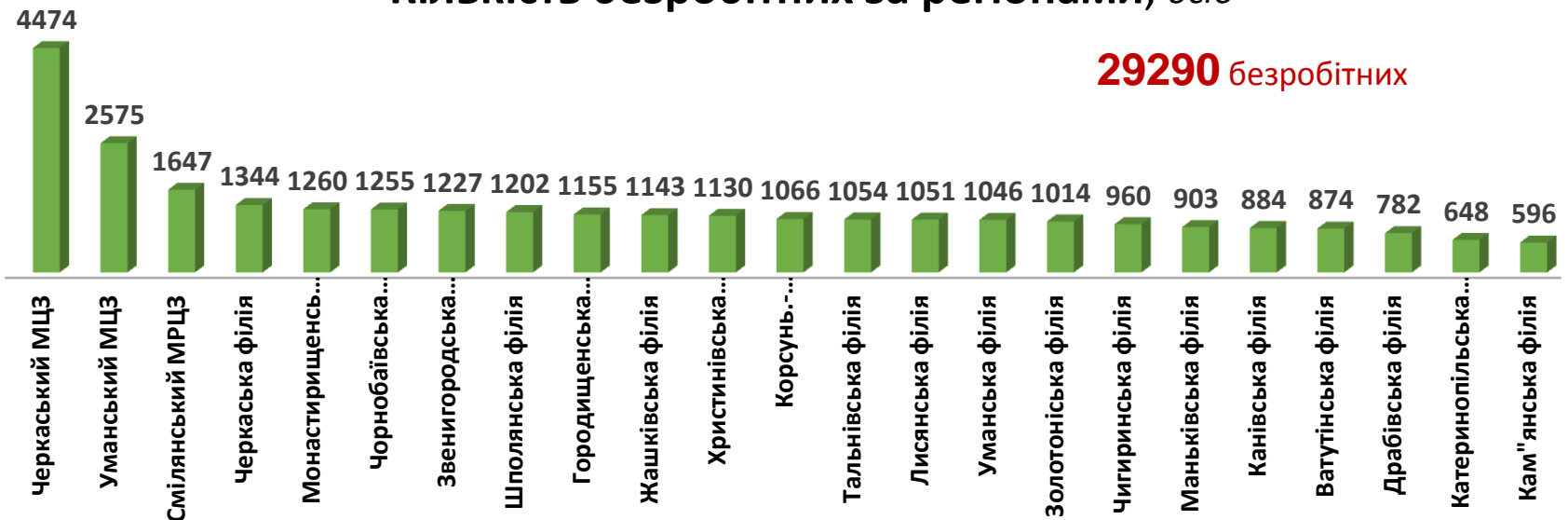


Попит та пропозиція на зареєстрованому ринку праці у січні-травні 2022 року

Кількість вакансій за регіонами, одиниць

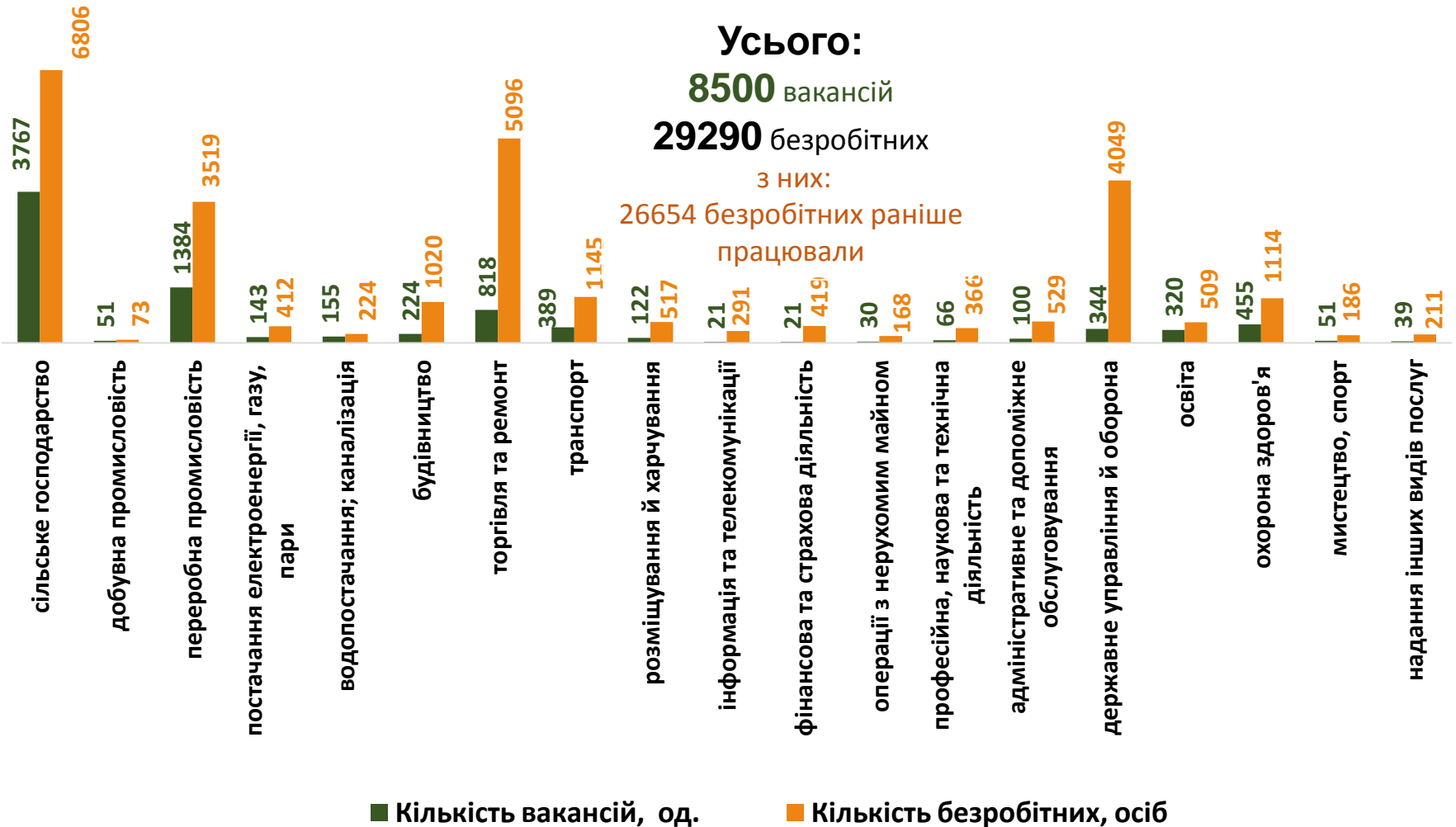


Кількість безробітних за регіонами, осіб



Кількість вакансій та кількість безробітних у січні-травні 2022 року

За видами економічної діяльності



Кількість безробітних за статтю

(за статтю та видами економічної діяльності підприємств, на яких вони раніше працювали)



13016 чоловіків

з них:

12094 чоловіки

раніше працювали

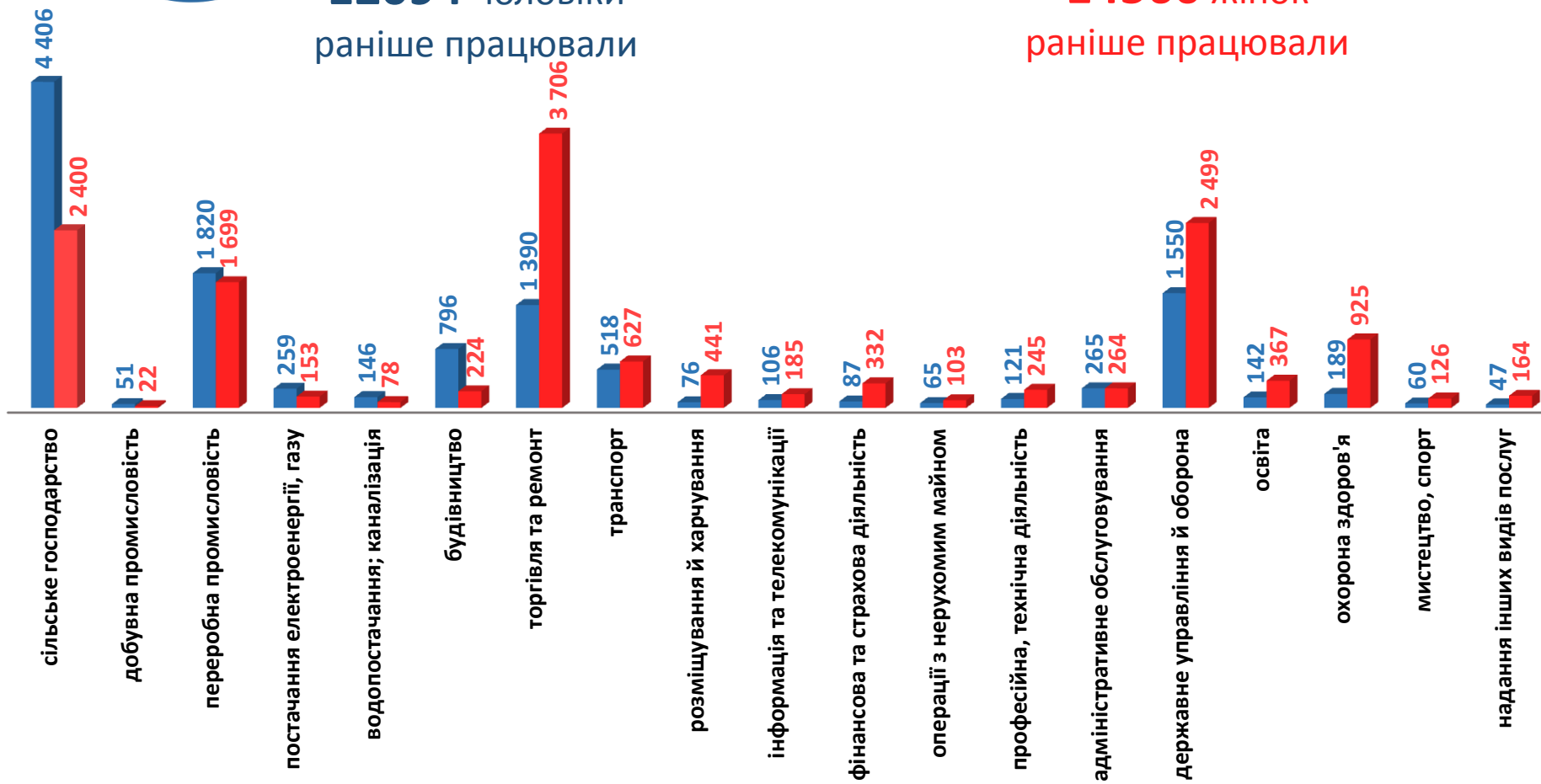


16274 жінки

з них:

14560 жінок

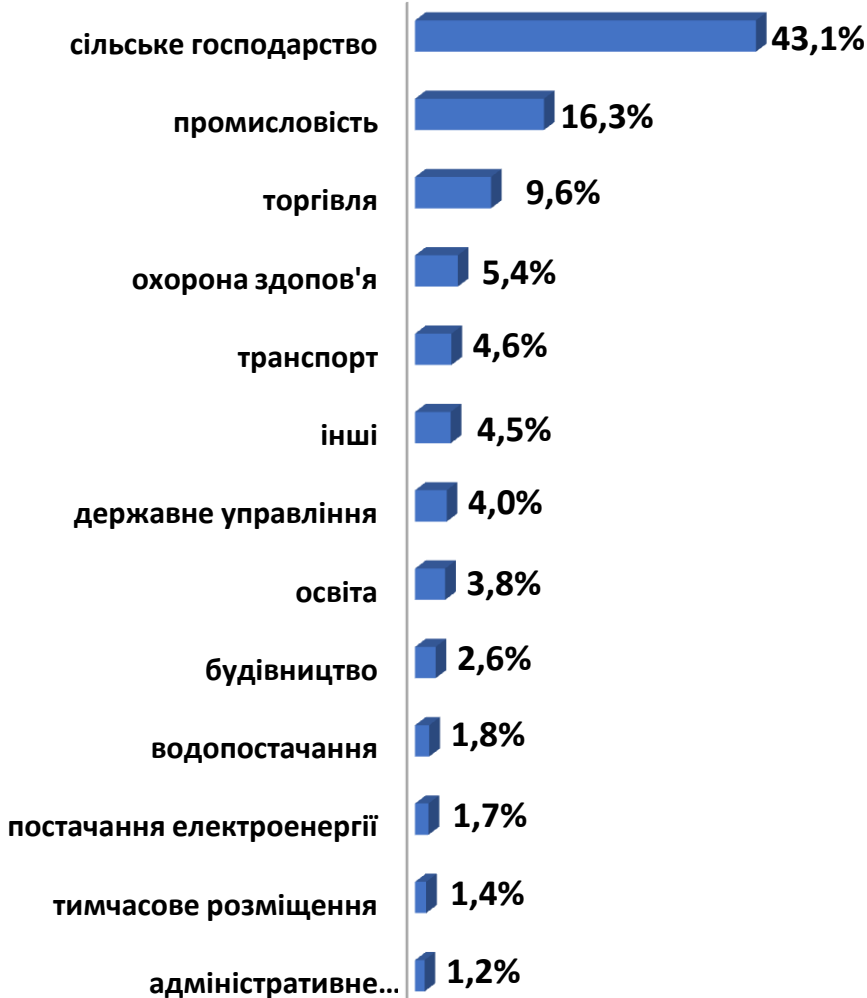
раніше працювали





Попит та пропозиція на зареєстрованому ринку праці у січні-травні 2022 року

Структура вакансій, % (за видами економічної діяльності)



Структура безробітних, % (за видами економічної діяльності, на яких вони раніше працювали)



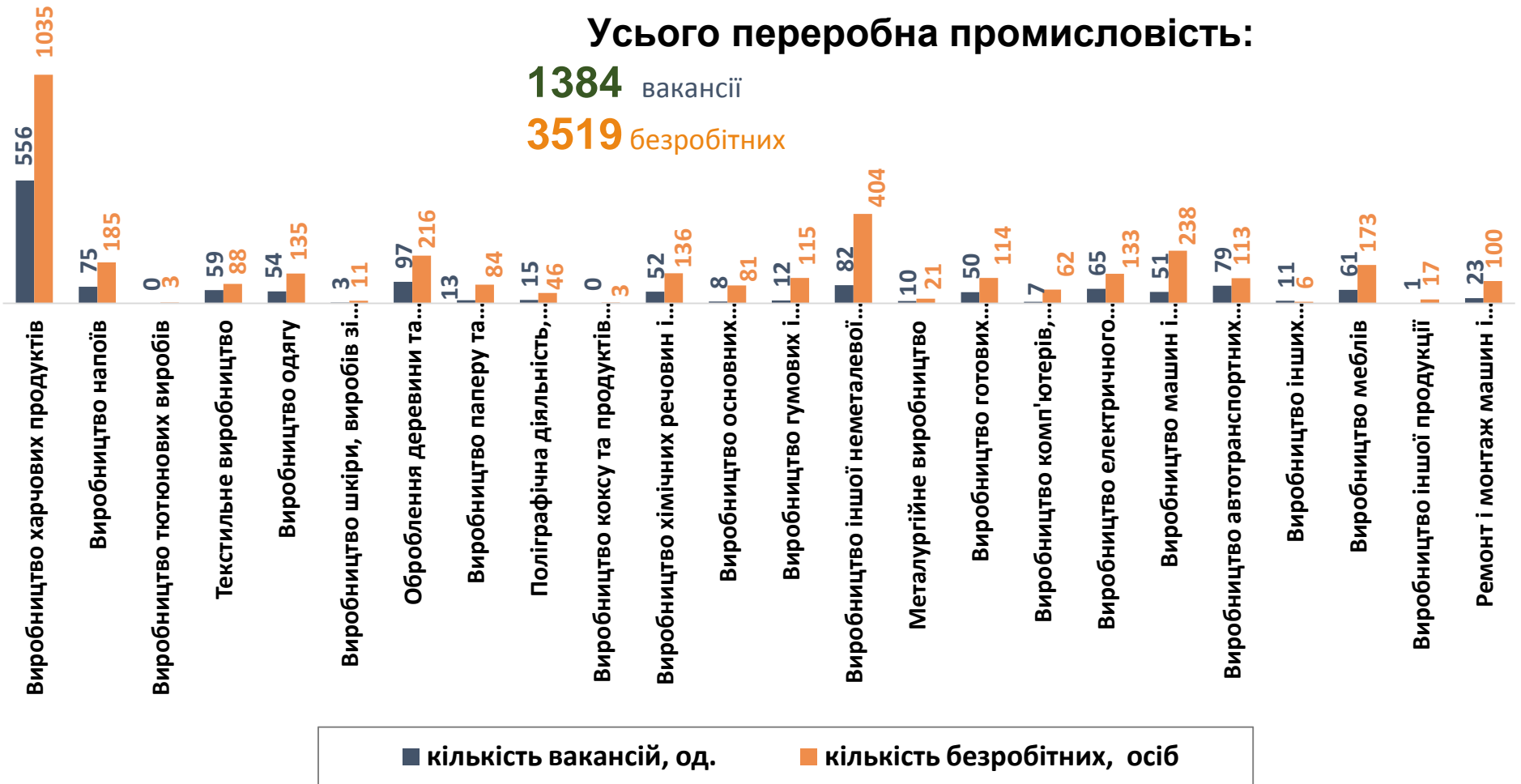
Кількість вакансій та кількість безробітних у січні-травні 2022 року

за окремими видами переробної промисловості

Усього переробна промисловість:

1384 вакансії

3519 безробітних



Кількість безробітних за статтю

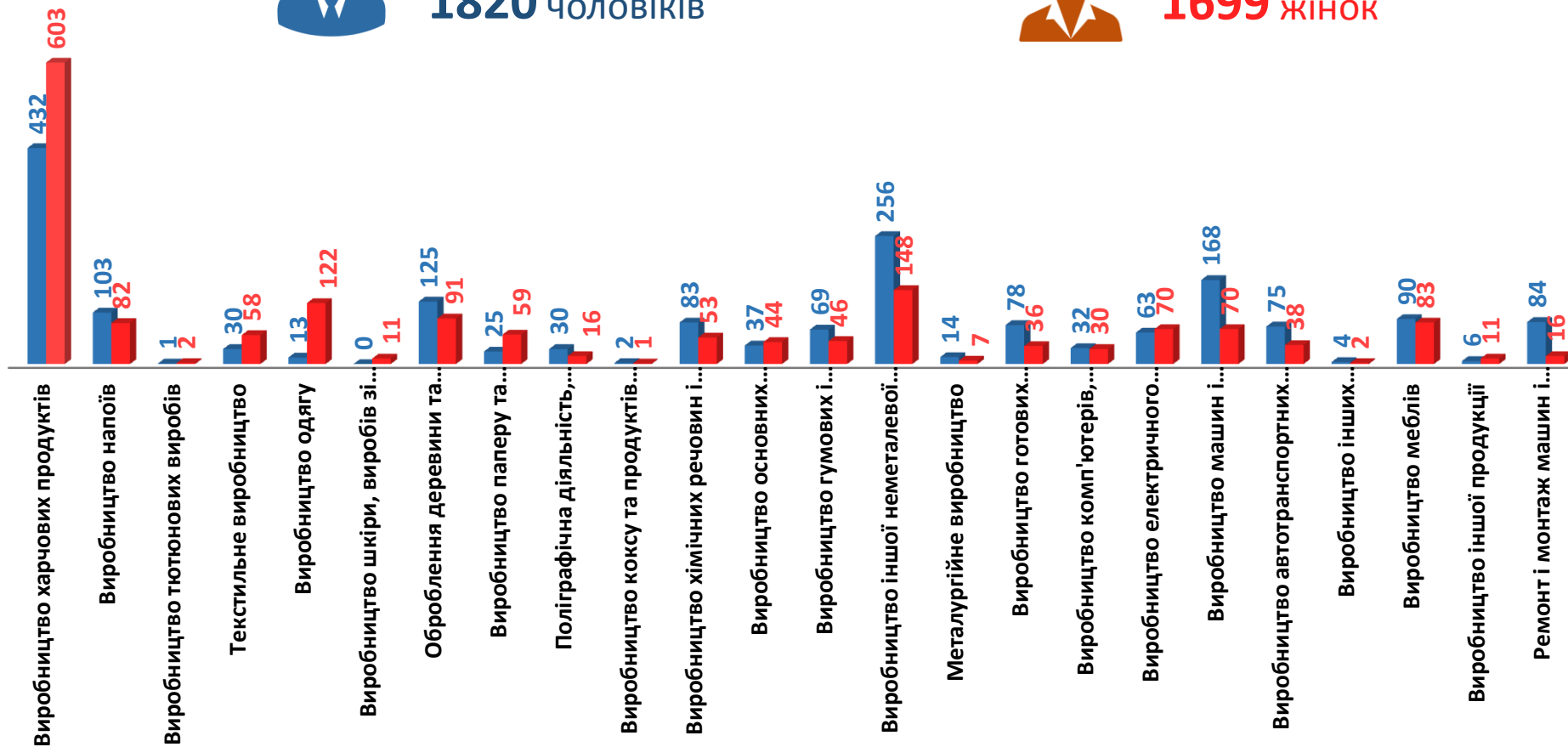
(за статтю та окремими видами переробної промисловості підприємств,
на яких вони раніше працювали)



1820 чоловіків

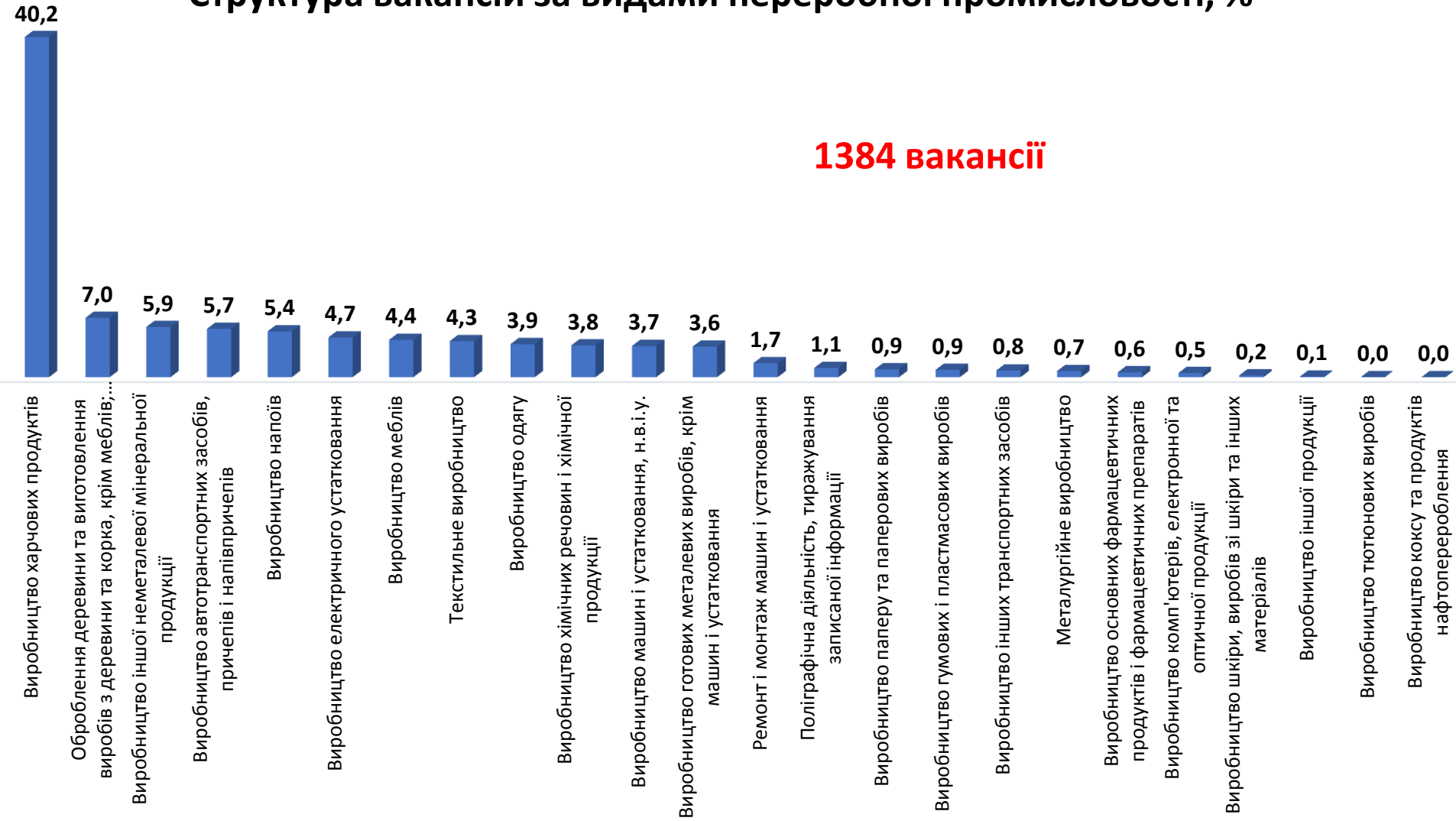


1699 жінок



Структура вакансій за видами переробної промисловості, %

1384 вакансії



Структура безробітних за видами переробної промисловості, %

3519 безробітних були зайнятими
у переробній промисловості

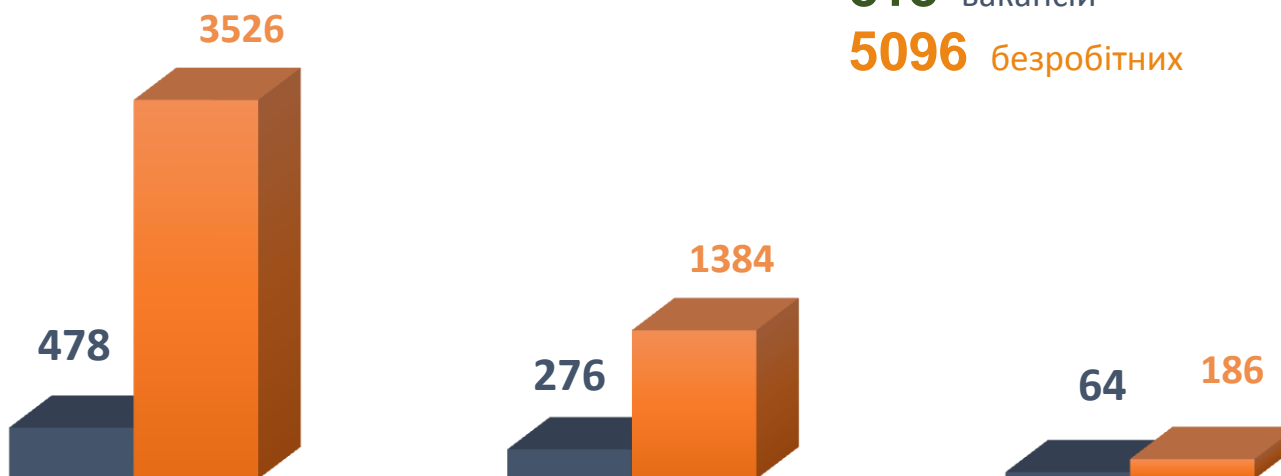


Кількість вакансій та кількість безробітних за видами оптової та роздрібної торгівлі

Усього:

818 вакансій

5096 безробітних



роздрібна торгівля, крім торгівлі автотранспортними засобами

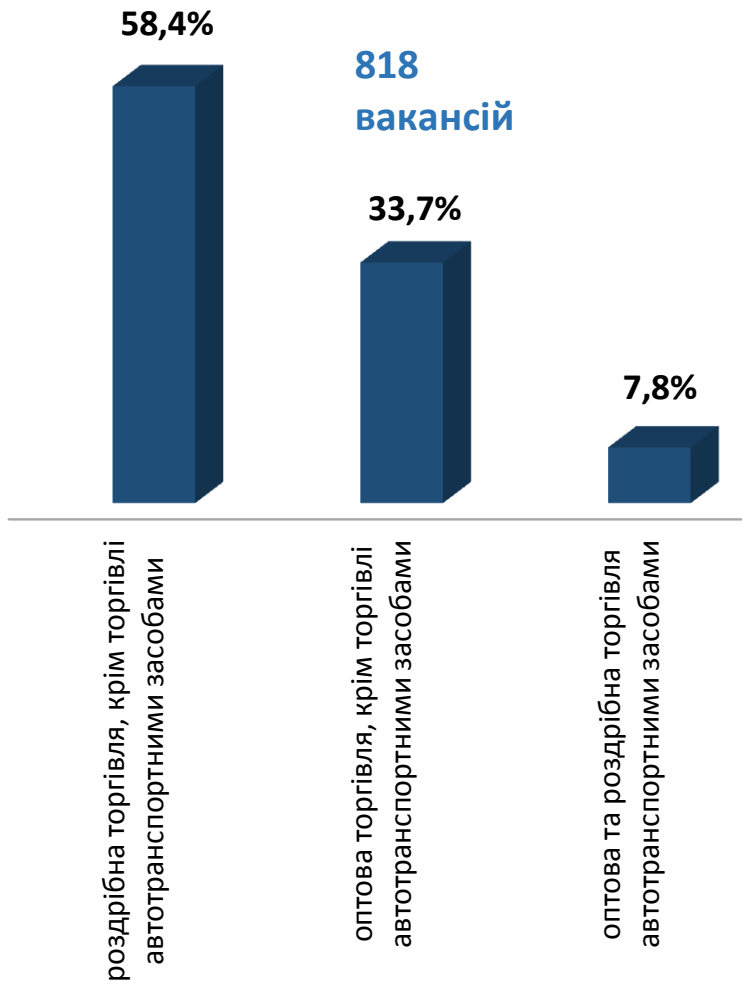
оптова торгівля, крім торгівлі автотранспортними засобами

оптова та роздрібна торгівля автотранспортними засобами

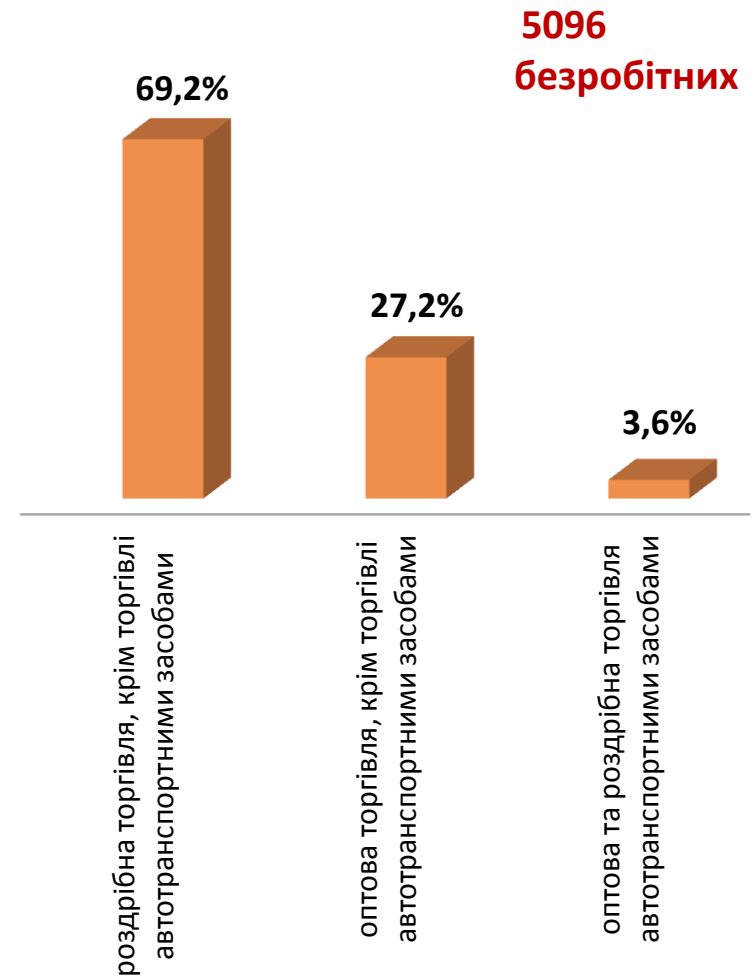
■ Кількість вакансій

■ Кількість безробітних

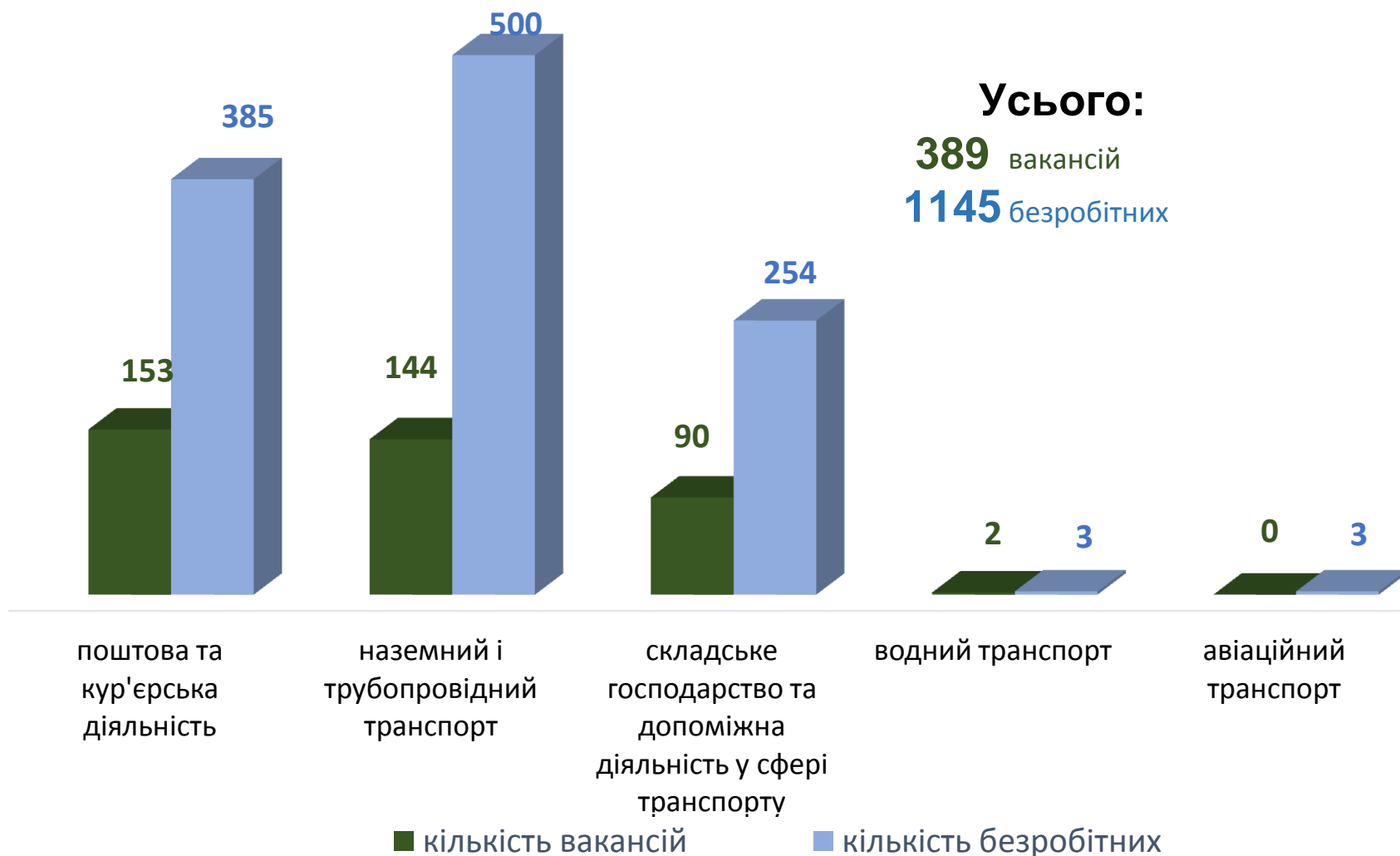
Структура вакансій за видами оптової та роздрібної торгівлі, %



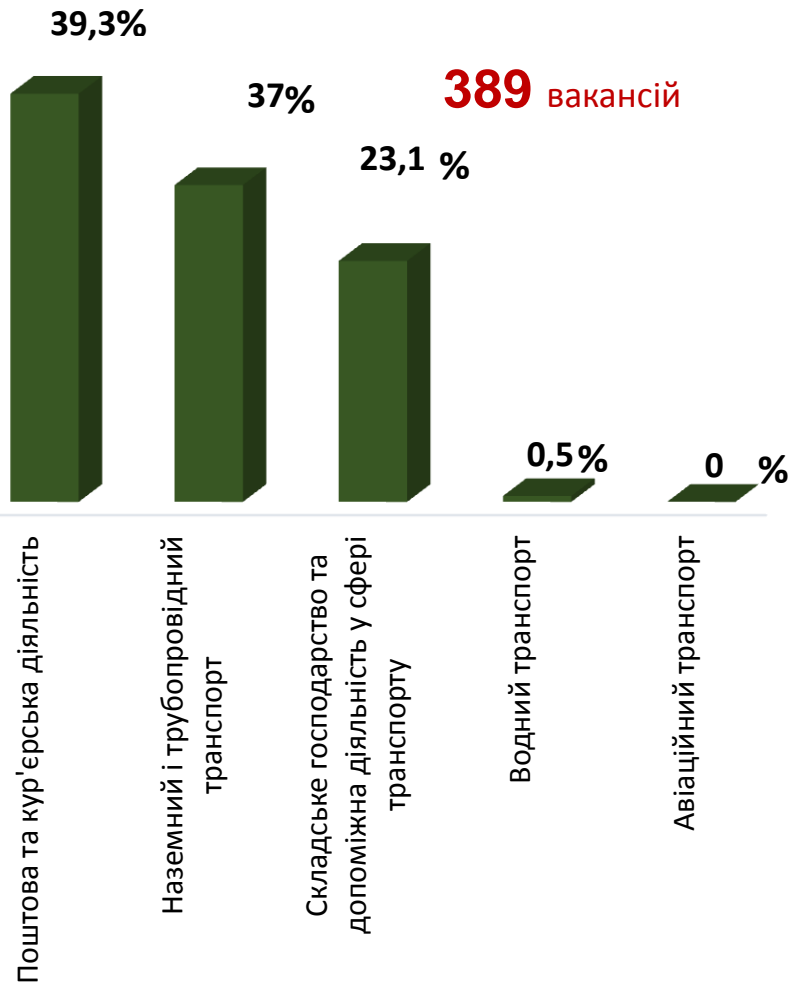
Структура безробітних за видами оптової та роздрібної торгівлі, %



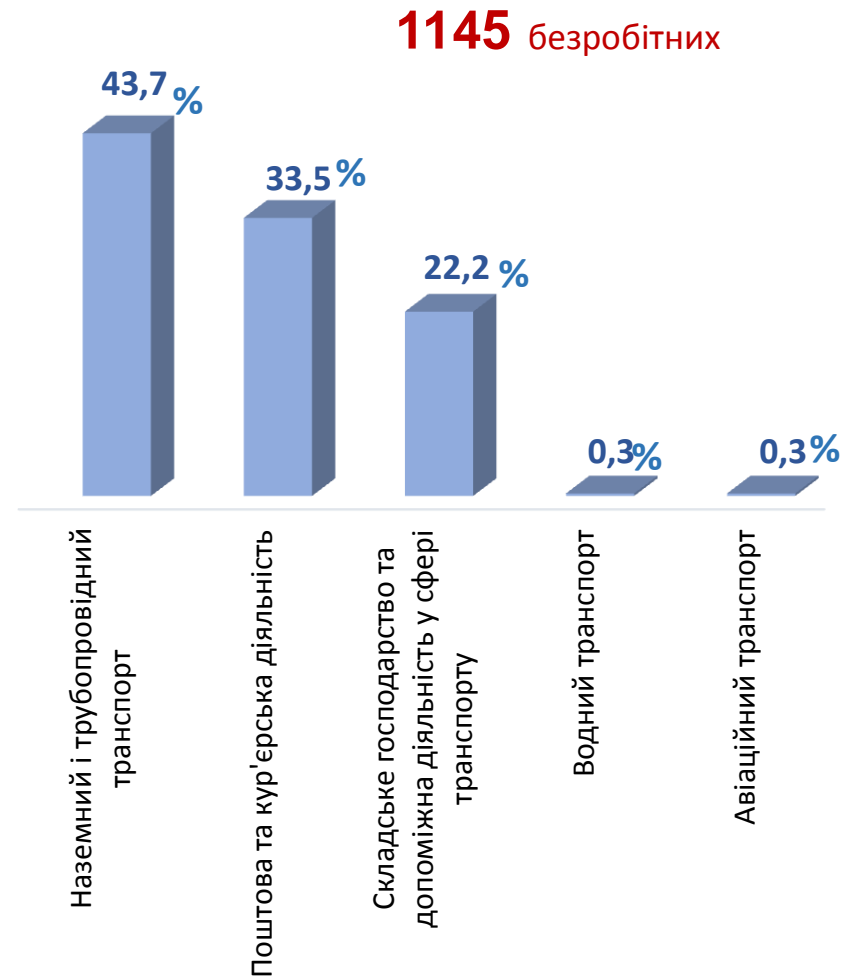
Кількість вакансій та кількість безробітних у сфері транспорту



Структура вакансій,% у сфері транспорту



Структура безробітних,% у сфері транспорту



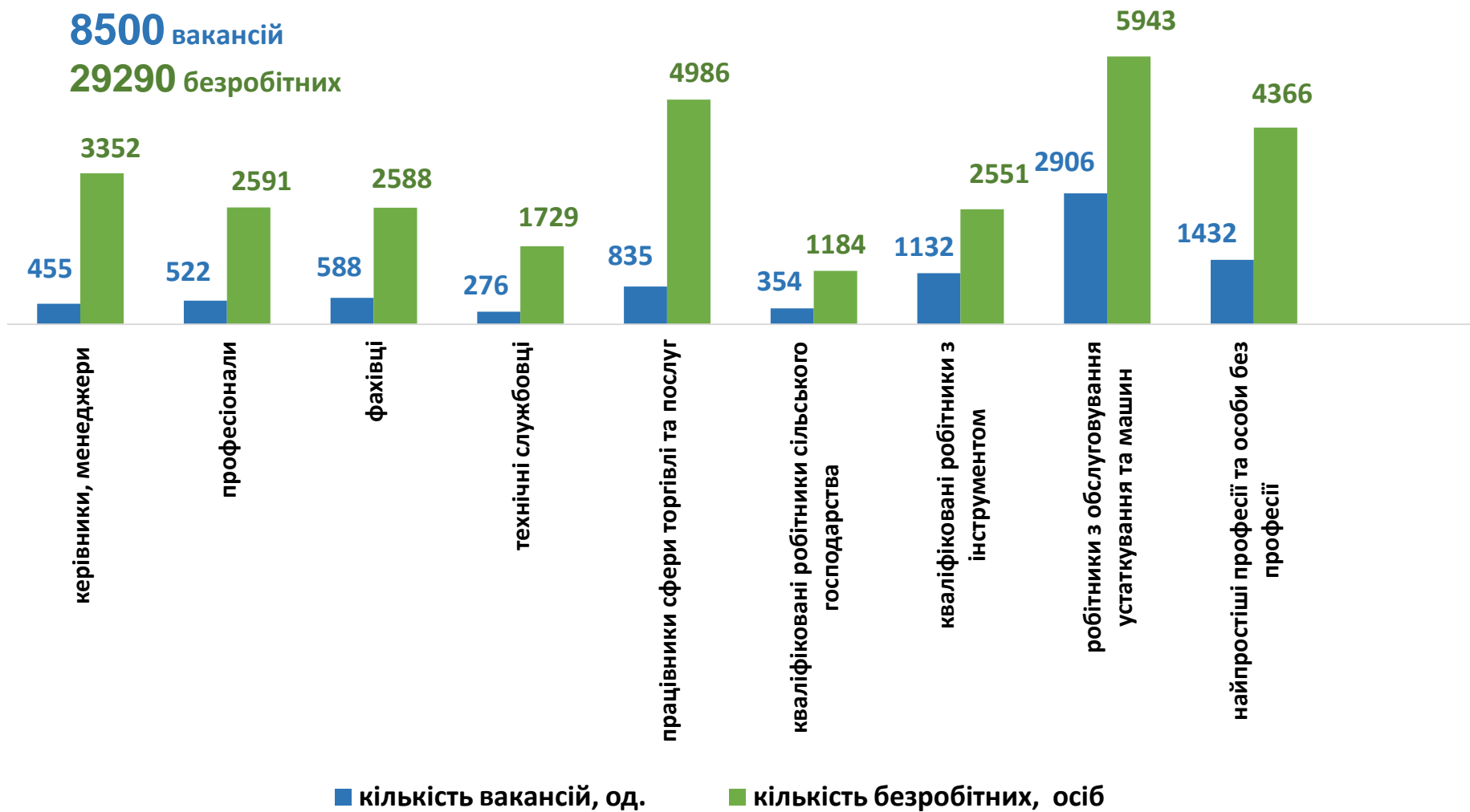
Кількість вакансій та кількість безробітних у січні-травні 2022 року

За професійними групами

Усього:

8500 вакансій

29290 безробітних



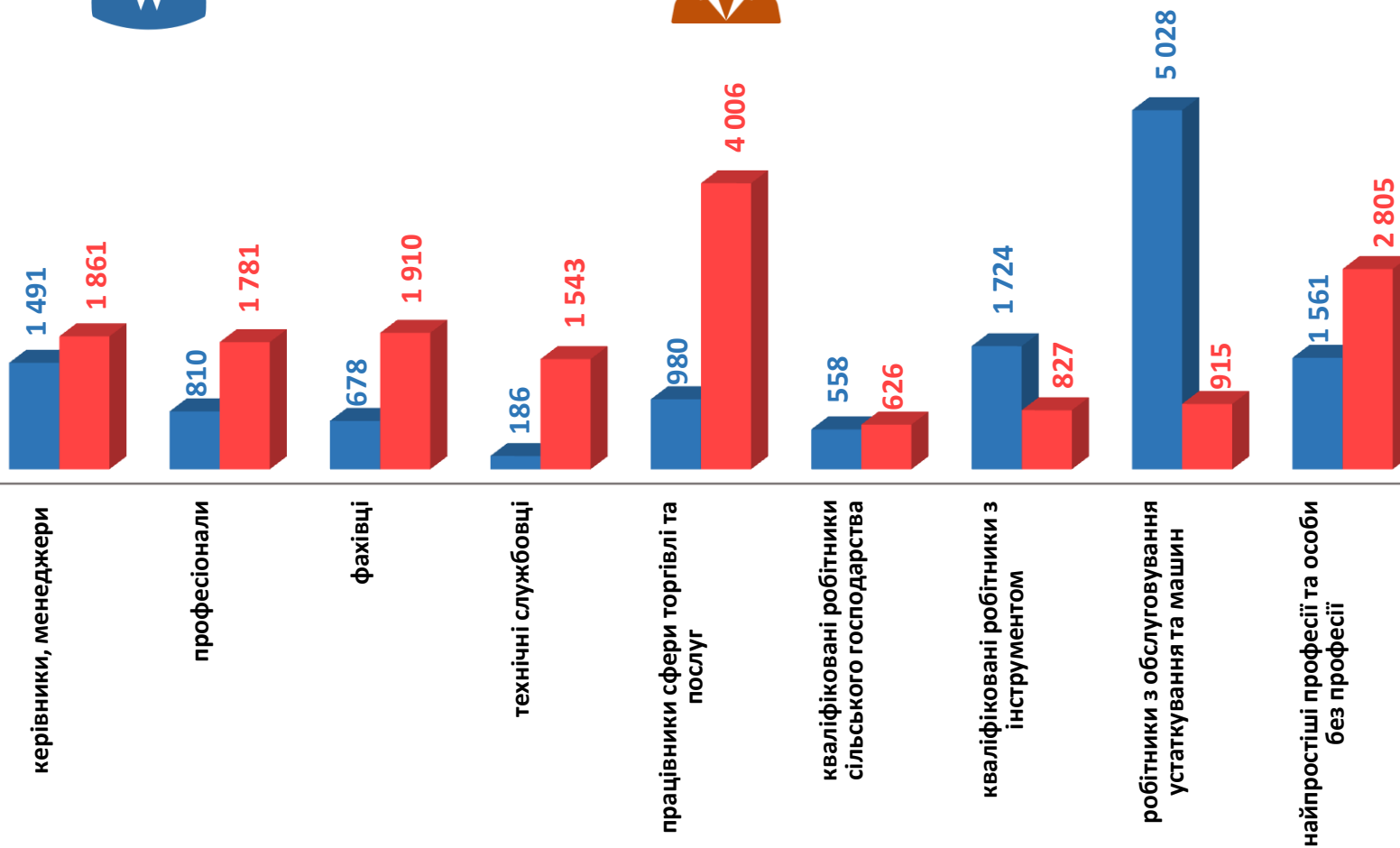
Кількість безробітних за статтю (за статтю та професійними групами)



13016 чоловіків



16274 жінки





Попит та пропозиція на зареєстрованому
ринку праці у січні-травні 2022 року

Структура вакансій за професійними групами, %



Структура безробітних за професійними групами, %

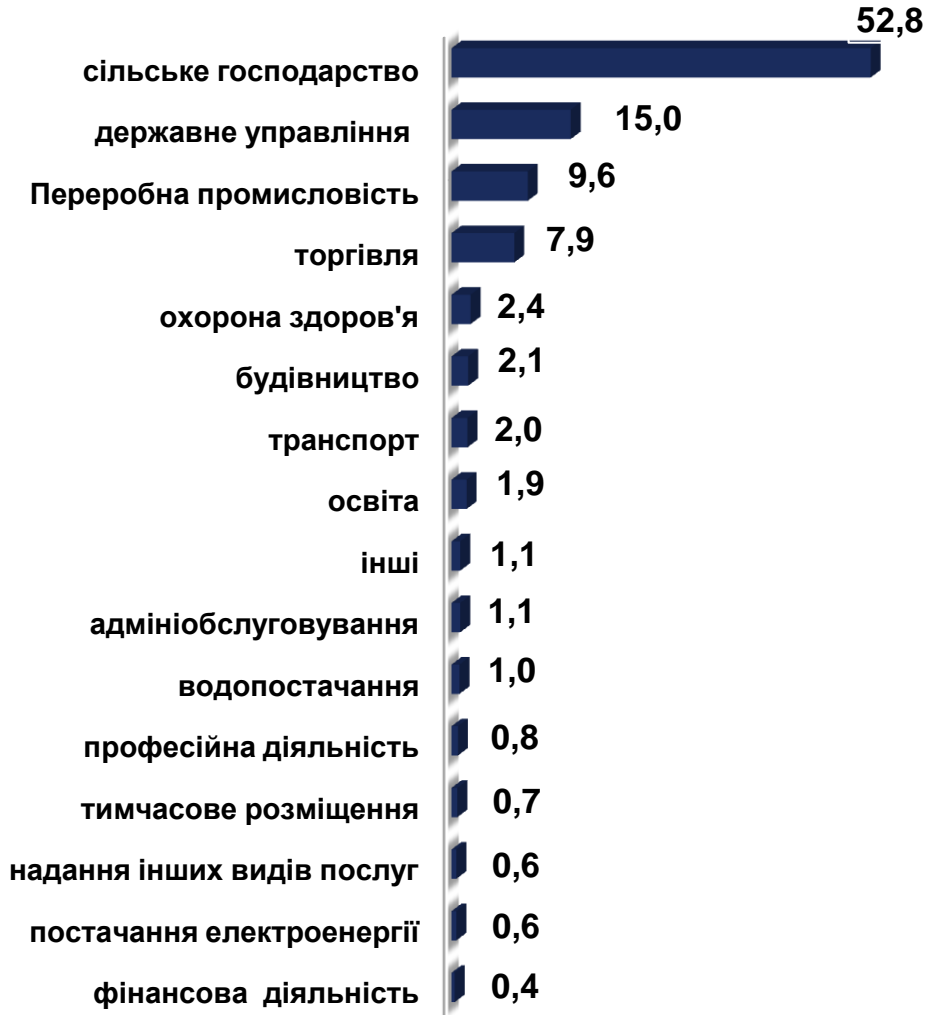




Попит та пропозиція на зареєстрованому
ринку праці у січні-травні 2022 року

Структура безробітних, працевлаштованих у січні-травні 2022 року, %

За видами економічної діяльності



За професійними групами



Структура працевлаштованих безробітних, % (за статтю та видами економічної діяльності)



ЧОЛОВІКИ



ЖІНКИ



Структура працевлаштованих безробітних, %

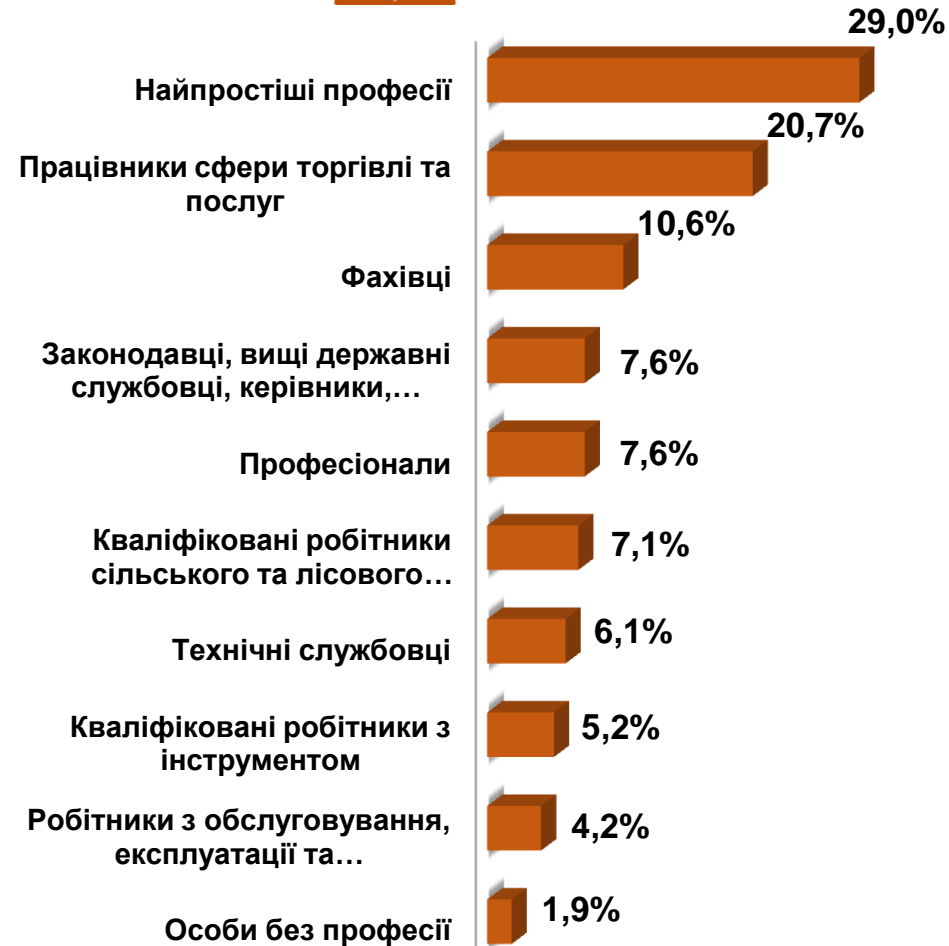
(за статтю та професійними групами)



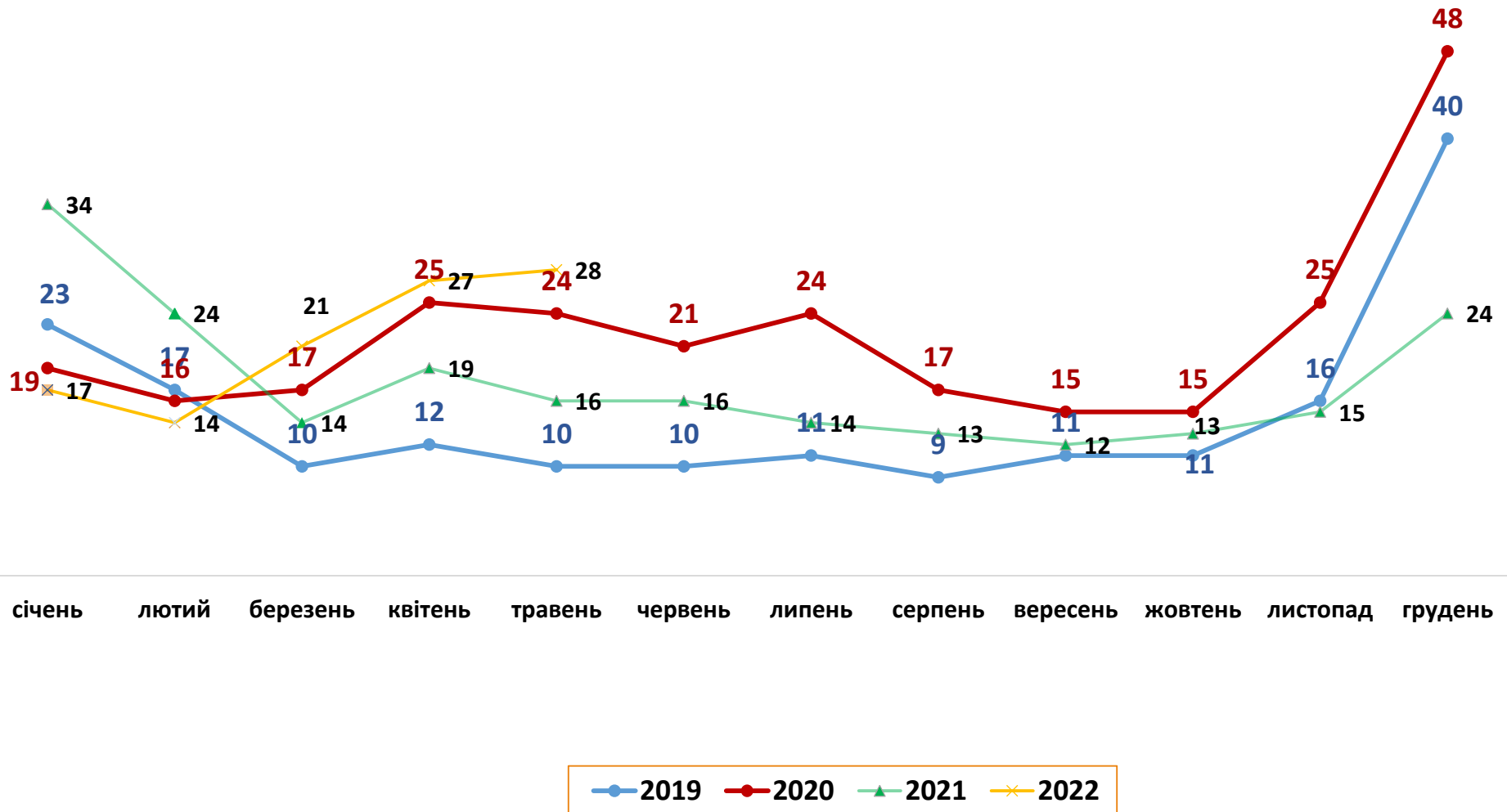
ЧОЛОВІКИ



ЖІНКИ

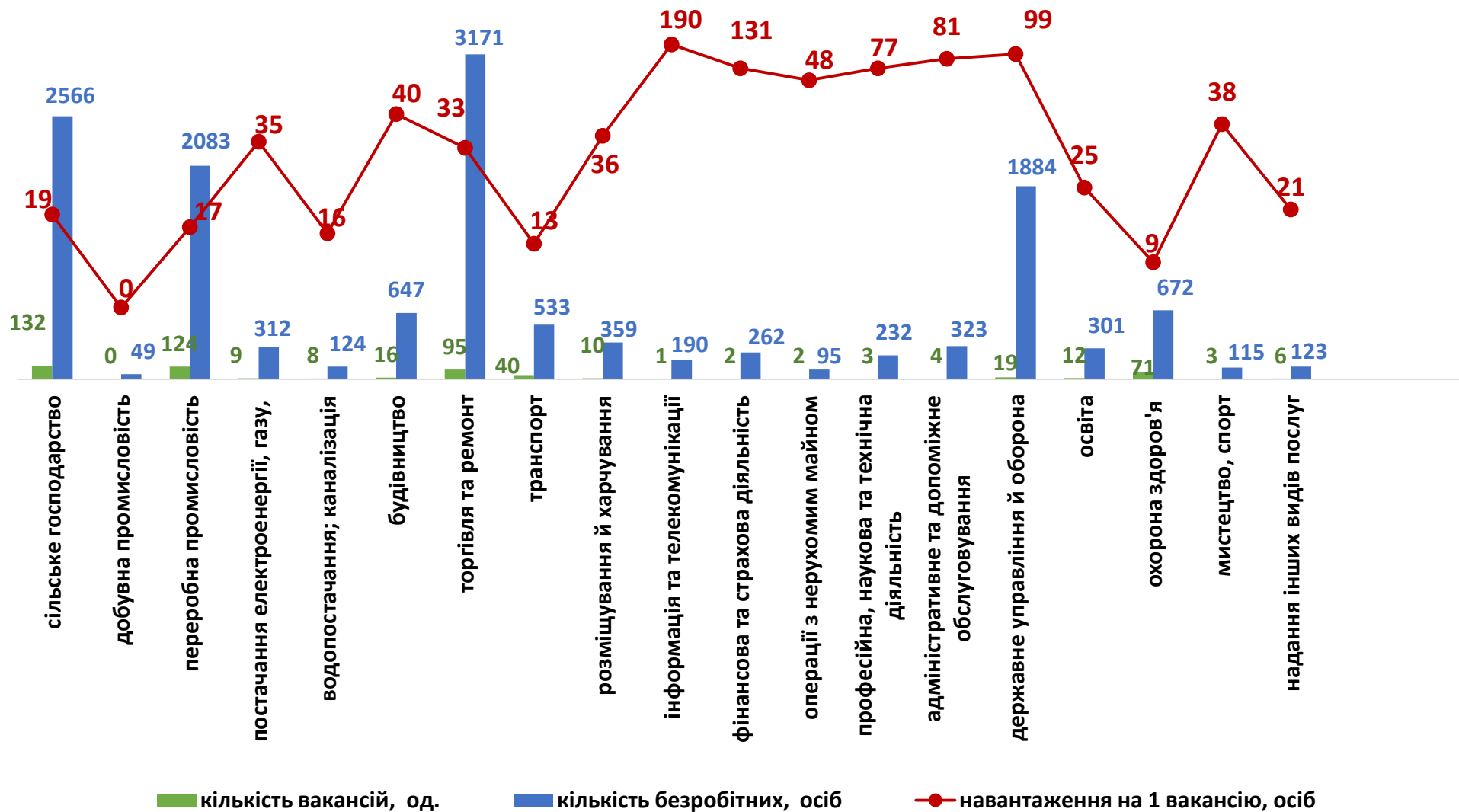


Кількість претендентів на 1 вакансію, станом на кінець місяця, осіб



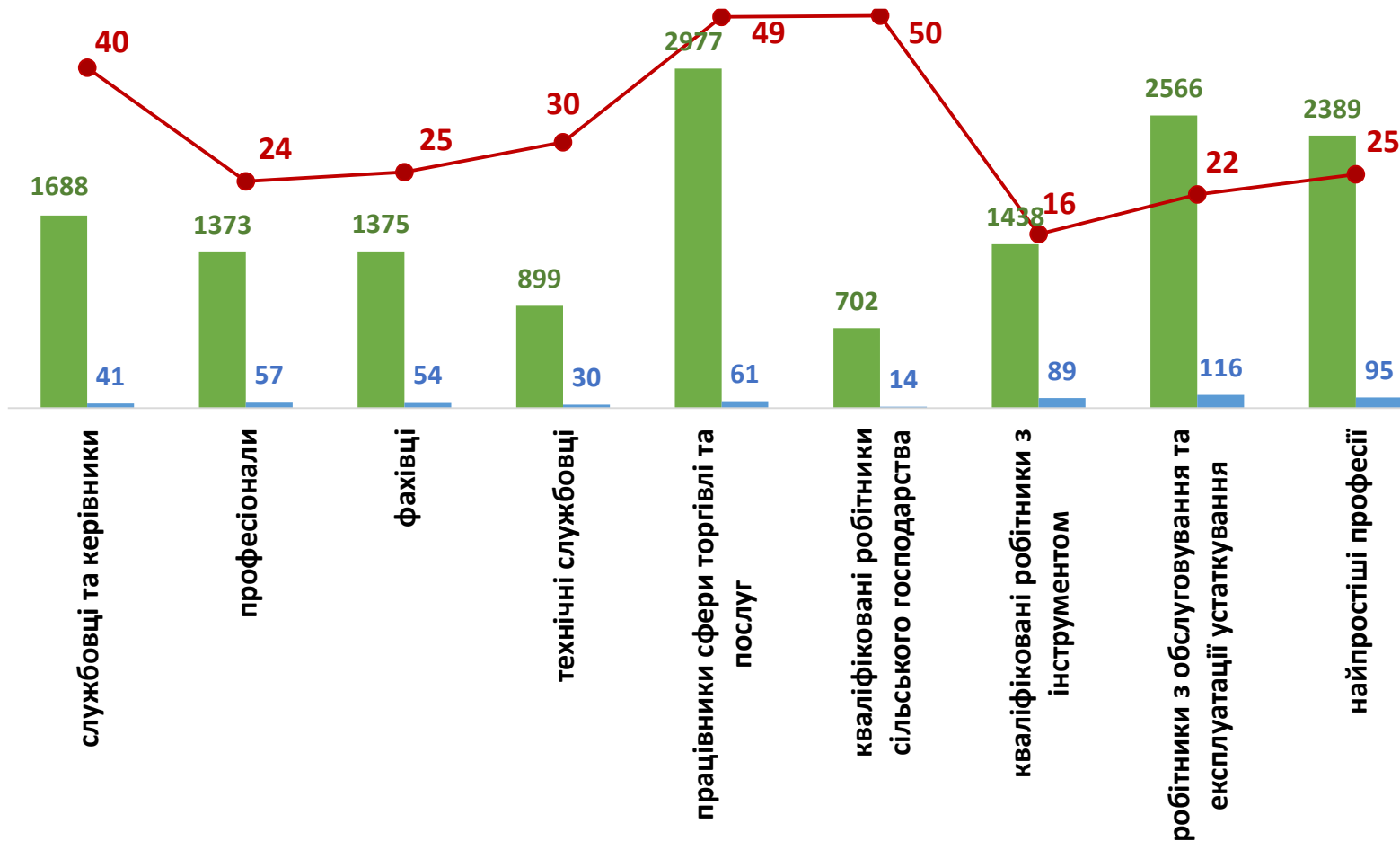
Попит та пропозиція на зареєстрованому
ринку праці у січні-травні 2022 року

Кількість зареєстрованих безробітних, кількість вакансій та кількість претендентів на 1 вакансію, станом на 1 червня 2022 р. За видами економічної діяльності



Кількість зареєстрованих безробітних, кількість вакансій та кількість претендентів на 1 вакансію, станом на 1 червня 2022 р.

За професійними групами



Професії, за якими кількість вакансій є найбільшою, станом на 1 червня 2022 року за професійними групами **ТОП-10**

Керівники, менеджери

начальник відділу поштового зв'язку

завідувач складу

заступник начальника відділу

менеджер (управитель) із збуту

начальник відділення

головний енергетик

виконавець робіт

завідувач відділу

завідувач двору (кінного, машинного)

майстер

майстер виробництва

Професіонали, фахівці

лікар загальної практики-сімейний лікар

економіст

спеціаліст державної служби (місцевого
самоврядування)

юрист

аналітик програмного забезпечення та мультимедіа

бухгалтер

сестра медична (брат медичний)

мерчендайзер

інспектор з кадрів

механік

технолог

Професії, за якими кількість вакансій є найбільшою, станом на 1 червня 2022 року за професійними групами **ТОП-10**

Технічні службовці

листоноша (поштар)

касир торговельного залу

касир (на підприємстві, в установі, організації)

оператор поштового зв'язку

секретар

обліковець

адміністратор

оператор комп'ютерного набору

секретар незрячого фахівця

секретар навчальної частини (диспетчер)

Працівники сфери торгівлі та послуг

кухар

продавець продовольчих товарів

молодша медична сестра (молодший медичний брат)
(санітарка, санітарка-прибиральниця, санітарка-
буфетниця, санітар, санітар-буфетник та ін.)

молодша медична сестра (молодший медичний брат)
з догляду за хворими

продавець непродовольчих товарів

продавець-консультант

офіціант

перукар (перукар - модельєр)

кухар дитячого харчування

охоронник

Професії, за якими кількість вакансій є найбільшою, станом на 1 червня 2022 року за професійними групами **ТОП-10**

Кваліфіковані робітники сільського господарства

овочівник

оператор машинного доїння

робітник з комплексного обслуговування
сільськогосподарського виробництва

садівник

свинар

дояр

тваринник

робітник фермерського господарства

Кваліфіковані робітники з інструментом

швачка

електромонтер з ремонту та обслуговування
електроустаткування

електрогазоварник

слюсар-сантехнік

маляр

слюсар з експлуатації та ремонту газового
устаткування

муляр

монтер колії

слюсар з ремонту колісних транспортних засобів

слюсар-ремонтник

Професії, за якими кількість вакансій є найбільшою, станом на 1 червня 2022 року за професійними групами **ТОП-10**

Робітники з обслуговування устаткування

тракторист-машиніст сільськогосподарського
(лісогосподарського) виробництва

водій автотранспортних засобів

оператор лінії у виробництві харчової продукції
(хлібопекарно-макаронне та кон- дитерське виро

завантажувач-вивантажувач сушарок

оператор лінії у виробництві харчової продукції
(перероблення фруктів, овочів, олієнасіння та горіхів)

формувальник азбестоцементних виробів

тракторист

випалювач матеріалів

оператор виробничої ділянки

водій навантажувача

Найпростіші професії

підсобний робітник

сторож

вантажник

комірник

кухонний робітник

каштелян

прибиральник службових приміщень

дезінфектор

мийник-прибиральник рухомого складу

машиніст прибиральних машин

Професії, по яких чисельність безробітних є найбільшою, станом на 1 червня 2022 року

ТОП-20

підсобний робітник

охоронник

продавець продовольчих товарів

тракторист-машиніст сільськогосподарського
(лісогосподарського) виробництва

продавець непродовольчих товарів

оператор котельні

водій автотранспортних засобів

сторож

продавець-консультант

молодша медична сестра (молодший медичний брат)
(санітарка, санітарка-прибиральниця, санітарка-
буфетниця, санітар, ванітар-прибиральник, санітар-
буфетник та ін.)

кухар

менеджер (управитель) із збуту

бухгалтер

спеціаліст державної служби (місцевого
самоврядування)

прибиральник службових приміщень

оператор заправних станцій

машиніст (кочегар) котельної

вантажник

рибалка прибережного лову

касир торговельного залу

охоронник

укладальник-пакувальник

Професії, по яких чисельність безробітних за статтю є найбільшою, станом на 1 червня 2022 року

ТОП-10



Чоловіки

- ✓ водій автотранспортних засобів
- ✓ підсобний робітник
- ✓ машиніст (кочегар) котельної
- ✓ рибалка прибережного лову
- ✓ охоронник
- ✓ тракторист-машиніст сільськогосподарського (лісогосподарського) виробництва
- ✓ оператор котельні
- ✓ вантажник
- ✓ слюсар-ремонтник
- ✓ сторож



Жінки

- ✓ продавець продовольчих товарів
- ✓ підсобний робітник
- ✓ продавець непродовольчих товарів
- ✓ продавець-консультант
- ✓ бухгалтер
- ✓ кухар
- ✓ прибиральник службових приміщень
- ✓ молодша медична сестра (молодший медичний брат) (санітарка, санітарка-прибиральниця, санітарка-буфетниця, санітар, санітар-буфетник та ін.)
- ✓ касир торговельного залу
- ✓ спеціаліст державної служби (місцевого самоврядування)

Попит та пропозиція на зареєстрованому ринку праці у січні-травні 2022 року



Професії, за якими спостерігався найбільший дефіцит вакансій серед усіх професій (за Класифікатором професій), у січні - травні 2022 року

- ✓ підсобний робітник
- ✓ продавець продовольчих товарів
- ✓ продавець непродовольчих товарів
- ✓ водій автотранспортних засобів
- ✓ продавець-консультант
- ✓ бухгалтер
- ✓ прибиральник службових приміщень
- ✓ охоронник
- ✓ кухар
- ✓ спеціаліст державної служби (місцевого самоврядування)
- ✓ машиніст (кочегар) котельної
- ✓ рибалка прибережного лову
- ✓ оператор заправних станцій

Професії, за якими спостерігався найбільший дефіцит кадрів серед усіх професій (за Класифікатором професій), у січні – травні 2022 року

- ✓ електрик з ремонту та обслуговування електроустаткування
- ✓ водій тролейбуса
- ✓ налагоджувальник устаткування у виробництві харчової продукції
- ✓ слюсар аварійно-відновлювальних робіт
- ✓ лікар-терапевт
- ✓ озеленювач
- ✓ головний енергетик
- ✓ мікробіолог
- ✓ лікар-офтальмолог
- ✓ дільничний офіцер поліції
- ✓ слюсар з контрольно-вимірювальних приладів та автоматики (електромеханіка)
- ✓ різальник шпону та личкувальних матеріалів
- ✓ оператор лінії у виробництві харчової продукції (хлібопекарне та кондитерське виробництво)