



ПОПИТ ТА ПРОПОЗИЦІЯ НА ЗАРЕЄСТРОВАНОМУ РИНКУ ПРАЦІ ЧЕРКАСЬКОЇ ОБЛАСТІ У СІЧНІ-ТРАВНІ 2023 РОКУ

www.dcz.gov.ua



Попит та пропозиція на зареєстрованому ринку праці у січні - травні 2023 року

У січні-травні 2023 року роботодавці проінформували філії обласного центру зайнятості та їх відокремлені структурні підрозділи про наявність 5158 вакансій, що на 39,3% менше, ніж у січні-травні 2022 року.

Структура вакансій за видами економічної діяльності була наступною: 27,5% вакансій пропонувалося в сільському господарстві; 20,1% на підприємствах переробної промисловості; 13,4% - торгівлі; 7,7% - охороні здоров'я; 6,2% - державному управлінню; 5,5% - освіті; 5,3% - транспорту.

За професійними групами: найбільший попит роботодавців спостерігався на робітників з обслуговування, експлуатації та контролювання за роботою технологічного устаткування, складання устаткування та машин - 15,8% (водій автотранспортних засобів, тракторист-машиніст); працівників сфери торгівлі та послуг - 15,8%; кваліфікованих робітників з інструментом - 14,1% (слюсар-ремонтник, швачка); найпростіших професій - 20,2%.

Станом на 1 червня 2023 року кількість актуальних вакансій, заявлених роботодавцями до обласної служби зайнятості становила 821 одиницю, що на 47,4% більше, ніж на 1 червня минулого року.

За видами економічної діяльності, більшість вакансій налічувалася на підприємствах переробної промисловості (25,3%), сільського господарства (16,2%), оптової та роздрібної торгівлі (13,6%), транспорту (9,9%), охорони здоров'я (6,3%), постачання електроенергії (5,4%), освіти та державного управління (по 5,2%).

У професійному розрізі, найбільше всіх поданих вакансій пропонувалося для працевлаштування: кваліфікованих робітників з інструментом - 21,9% (слюсар-ремонтник, електромонтер з ремонту та обслуговування електроустаткування, електрогазозварник, швачка, слюсар-сантехнік); робітників з обслуговування, експлуатації устаткування та машин - 18,9% (водій, тракторист, дорожній робітник, водій навантажувача); працівників сфери торгівлі і послуг - 11,8%; фахівців - 10% (викладач закладу вищої освіти, загальної середньої освіти, вчитель початкових класів, агроном, інженер з охорони праці); представників найпростіших професій - 14,9%.

У січні-травні 2023 року послугами обласної служби зайнятості скористалися понад 13 тис. безробітних громадян, що на 55,6% менше, ніж у січні-травні 2022 року.



Попит та пропозиція на зареєстрованому ринку праці у січні-травні 2023 року

Незважаючи на зменшення, існує дисбаланс між попитом та пропозицією робочої сили.

Станом на 1 червня 2023 року, в середньому по області, на одне вільне робоче місце претендували 6 безробітних (на 1 червня 2022 року – 28 осіб).

Найбільша невідповідність попиту на робочу силу та її пропозиції у професійно-кваліфікаційному розрізі спостерігалася серед працівників сфери торгівлі і послуг (на 1 вакансію станом на 1 червня претендувало 11 осіб), керівників, менеджерів, технічних службовців – 9 осіб. Найбільших труднощів з працевлаштуванням зазнають представники таких професій: продавець продовольчих товарів, підсобний робітник, продавець непродовольчих товарів, продавець-консультант, водій, бухгалтер, спеціаліст державної служби. Наприклад: для 268 продавців продовольчих товарів на 1 червня було 17 вакансій, для 37 спеціалістів державної служби жодної вакансії.

Нестача кадрів у січні-травні 2023 року спостерігалася серед представників таких професій: електромонтер з ремонту та обслуговування електроустаткування, робітник фермерського господарства електрик дільниці, слюсар з контрольно-вимірювальних приладів та автоматики (електромеханіка), лікар.

За видами економічної діяльності, серед безробітних, які мали професійний досвід, 17,6% раніше працювали в оптовій та роздрібній торгівлі; 16,2% – у сільському господарстві; 14,6% – на підприємствах переробної промисловості; 12,6% – у державному управлінні й соціальному страхуванні.

За професійними групами, серед зареєстрованих безробітних переважають працівники сфери торгівлі та послуг (20,8%); робітники з обслуговування, експлуатації устаткування (12,9%); керівники, менеджери (10,3%); кваліфіковані робітники з інструментом (10,1%); представники найпростіших професій (18,1%).

Станом на 1 червня 2023 року послуги обласної служби зайнятості отримували понад 4,6 тис. зареєстрованих безробітних, що на 70,1% менше, ніж на 1 червня 2022 року.

За статтю: у загальній кількості зареєстрованих безробітних, чоловіки становили – майже 1,2 тис. осіб (або 25,5%), жінки понад 3,4 тис. осіб (або 74,5%).

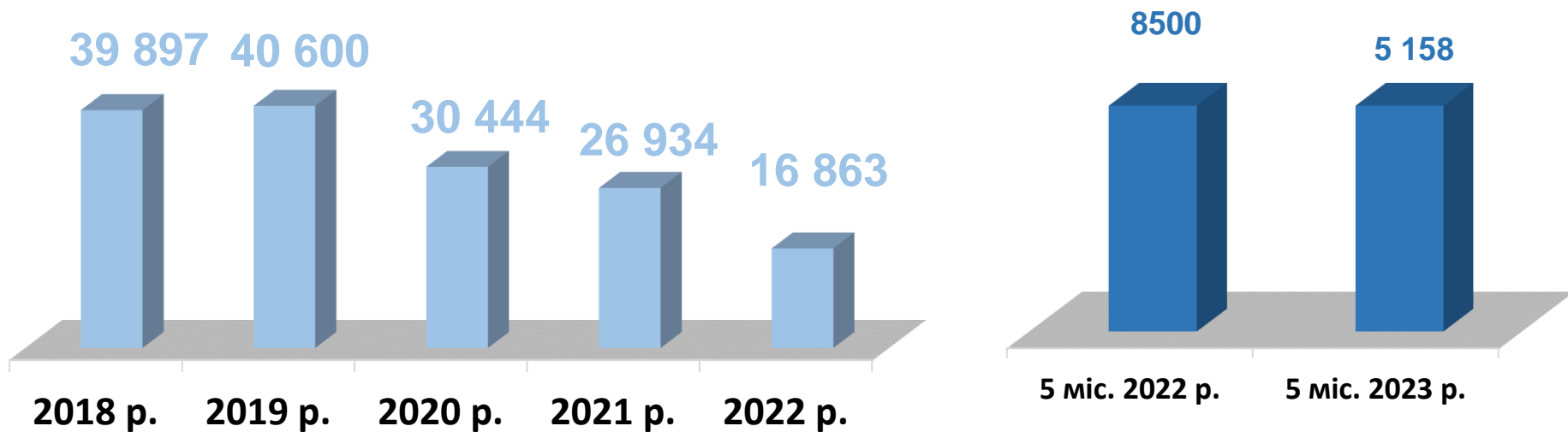
За віковими групами: 24,1% зареєстрованих безробітних були у віці до 35 років; 27,9% – у віці від 35 до 45 років; 27,7% – у віці від 45 до 55 років; 20,3% – понад 55 років.

За освітою: 45,1% зареєстрованих безробітних мали вищу освіту, 37,7% – професійно-технічну, 17,2% – загальну середню освіту.

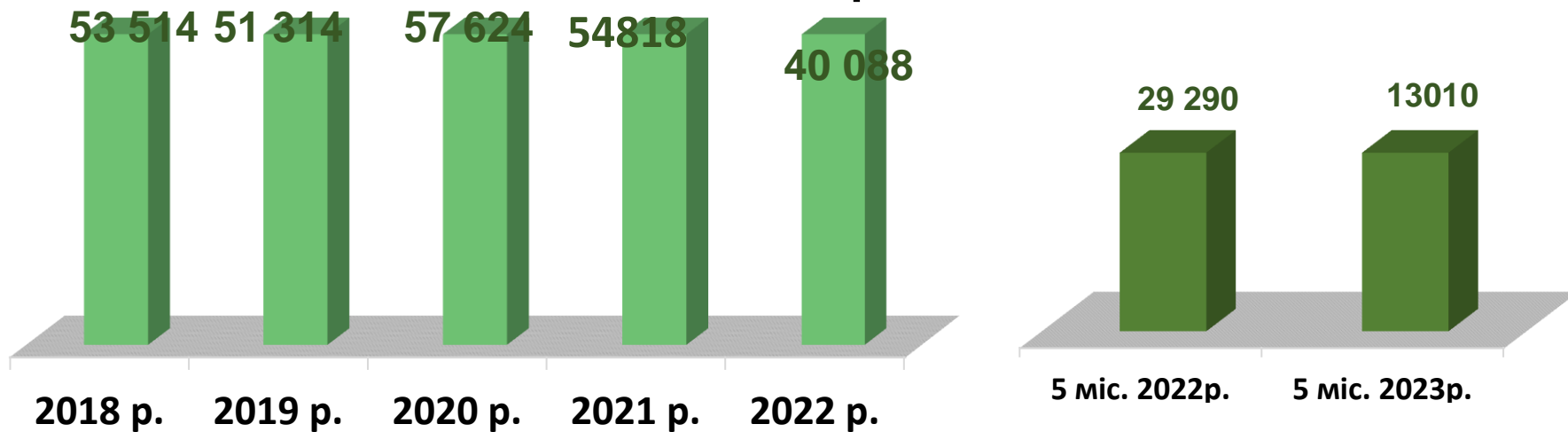


Попит та пропозиція на зареєстрованому
ринку праці у січні-травні 2023 року

Кількість вакансій, одиниць

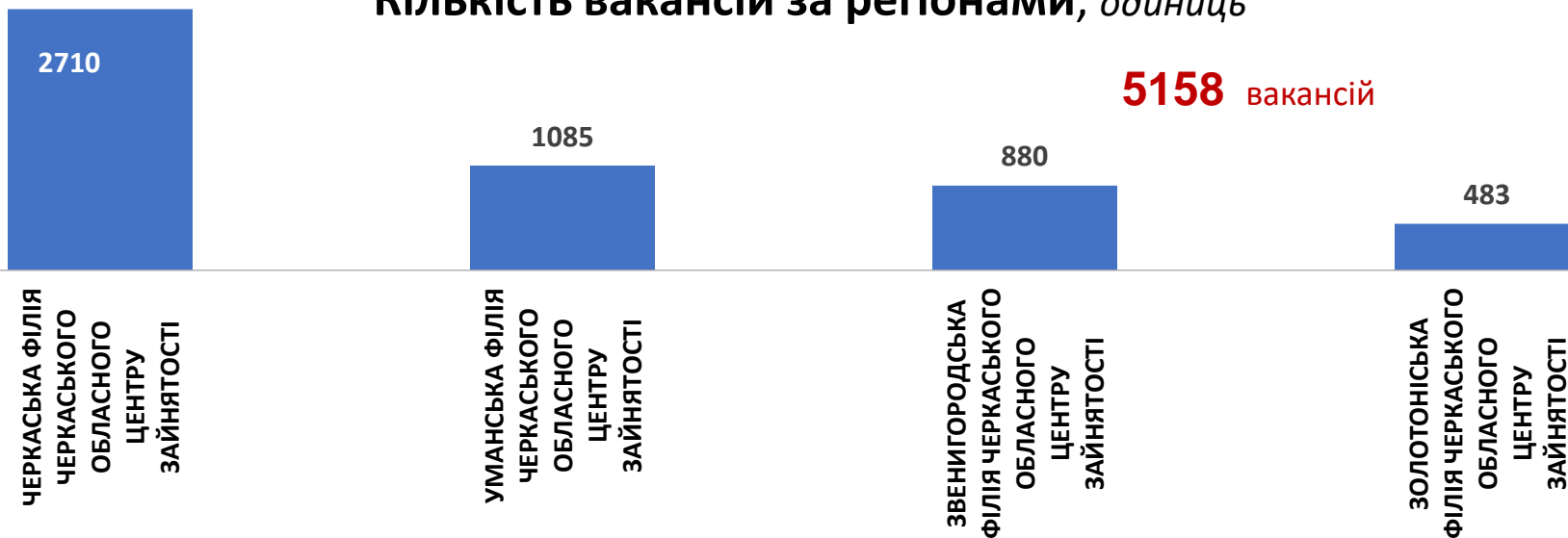


Кількість безробітних, осіб



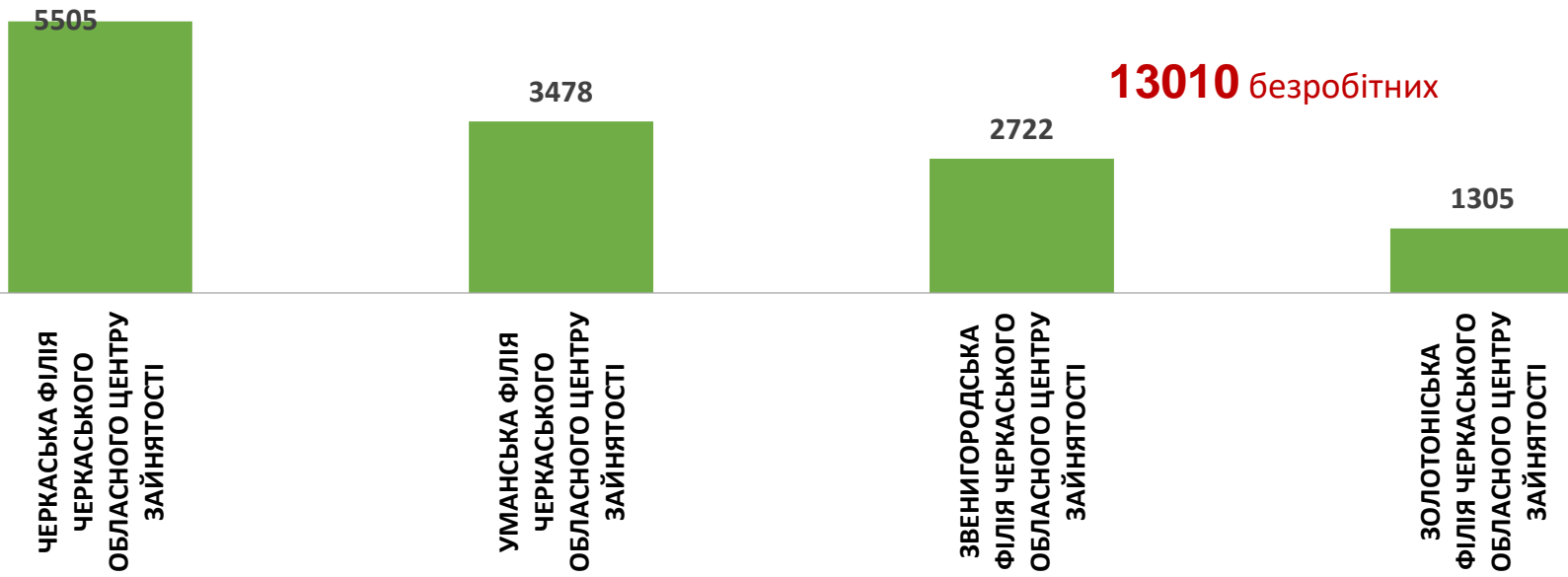
Кількість вакансій за регіонами, одиниць

5158 вакансій



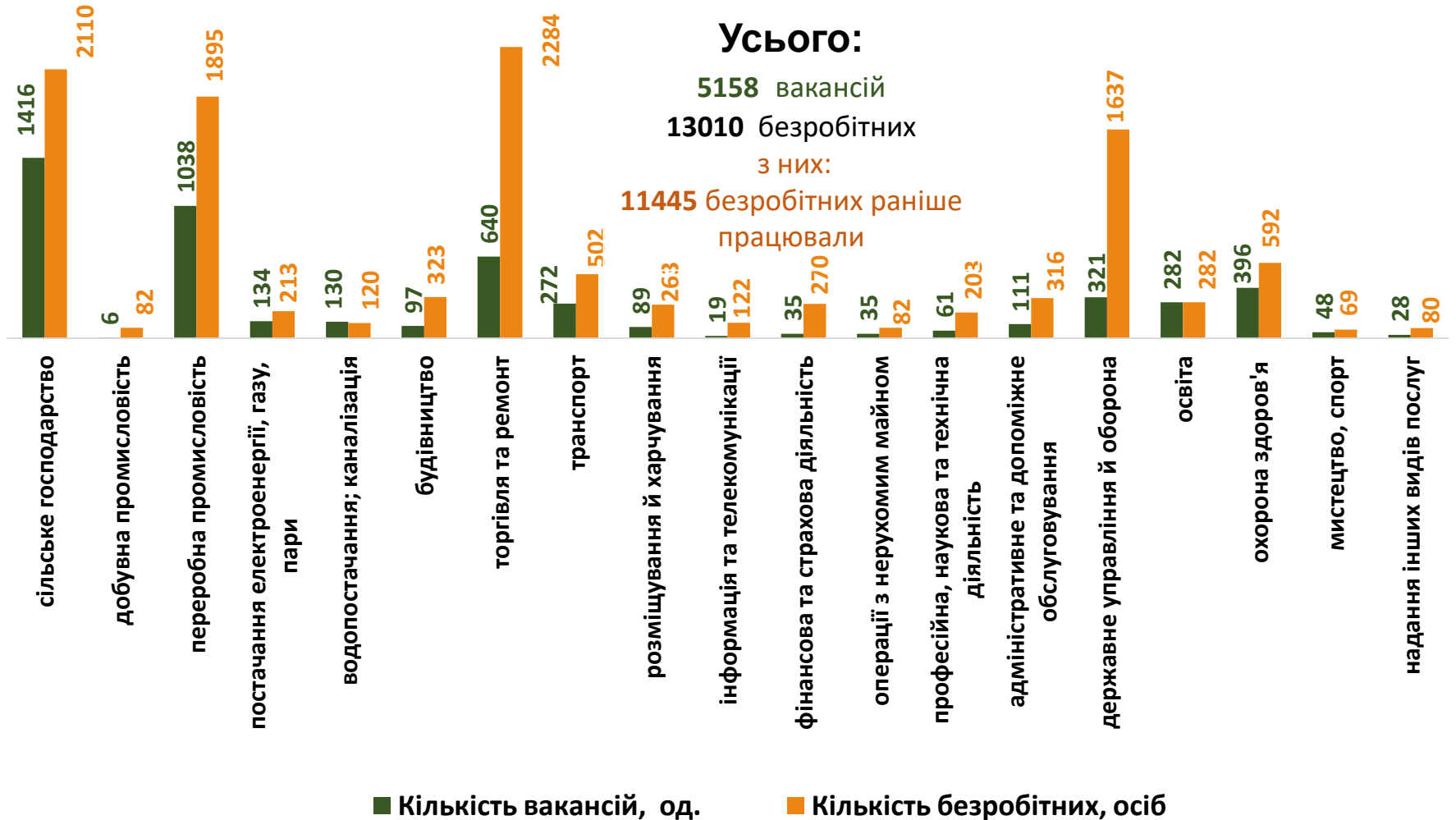
Кількість безробітних за регіонами, осіб

13010 безробітних



Кількість вакансій та кількість безробітних у січні-травні 2023 року

За видами економічної діяльності



Кількість безробітних за статтю

(за статтю та видами економічної діяльності підприємств, на яких вони раніше працювали)



3607 чоловіків

з них:

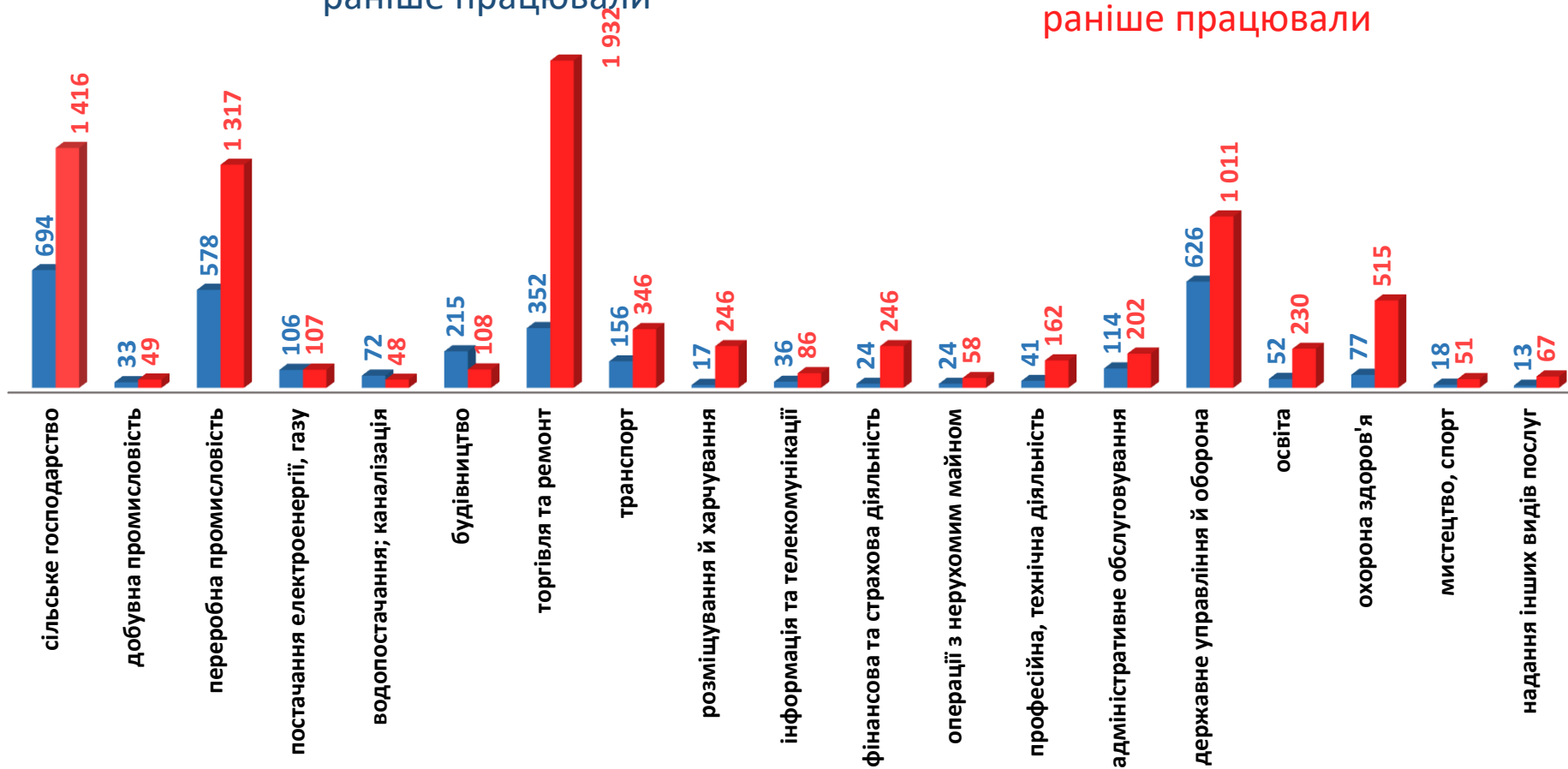
3248 чоловіків
раніше працювали



9407 жінок

з них:

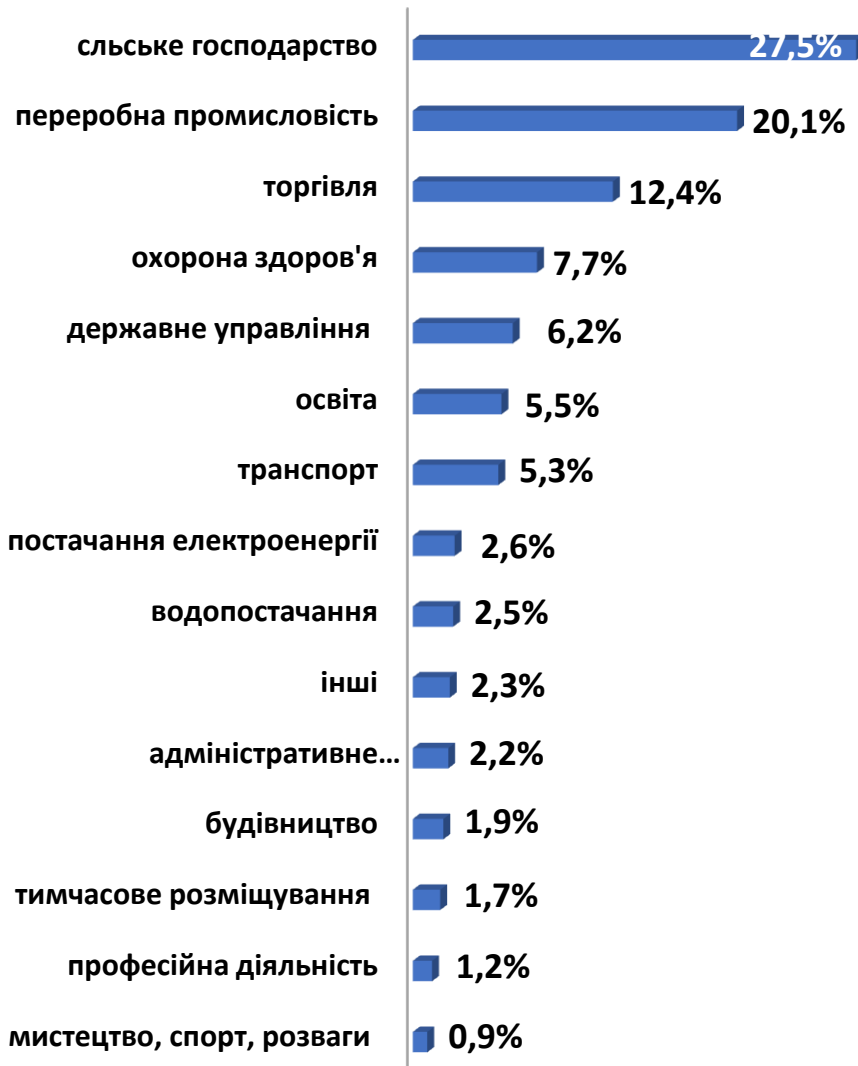
8197 жінок
раніше працювали





Попит та пропозиція на зареєстрованому ринку праці у січні-травні 2023 року

Структура вакансій, % (за видами економічної діяльності)



Структура безробітних, % (за видами економічної діяльності, на яких вони раніше працювали)



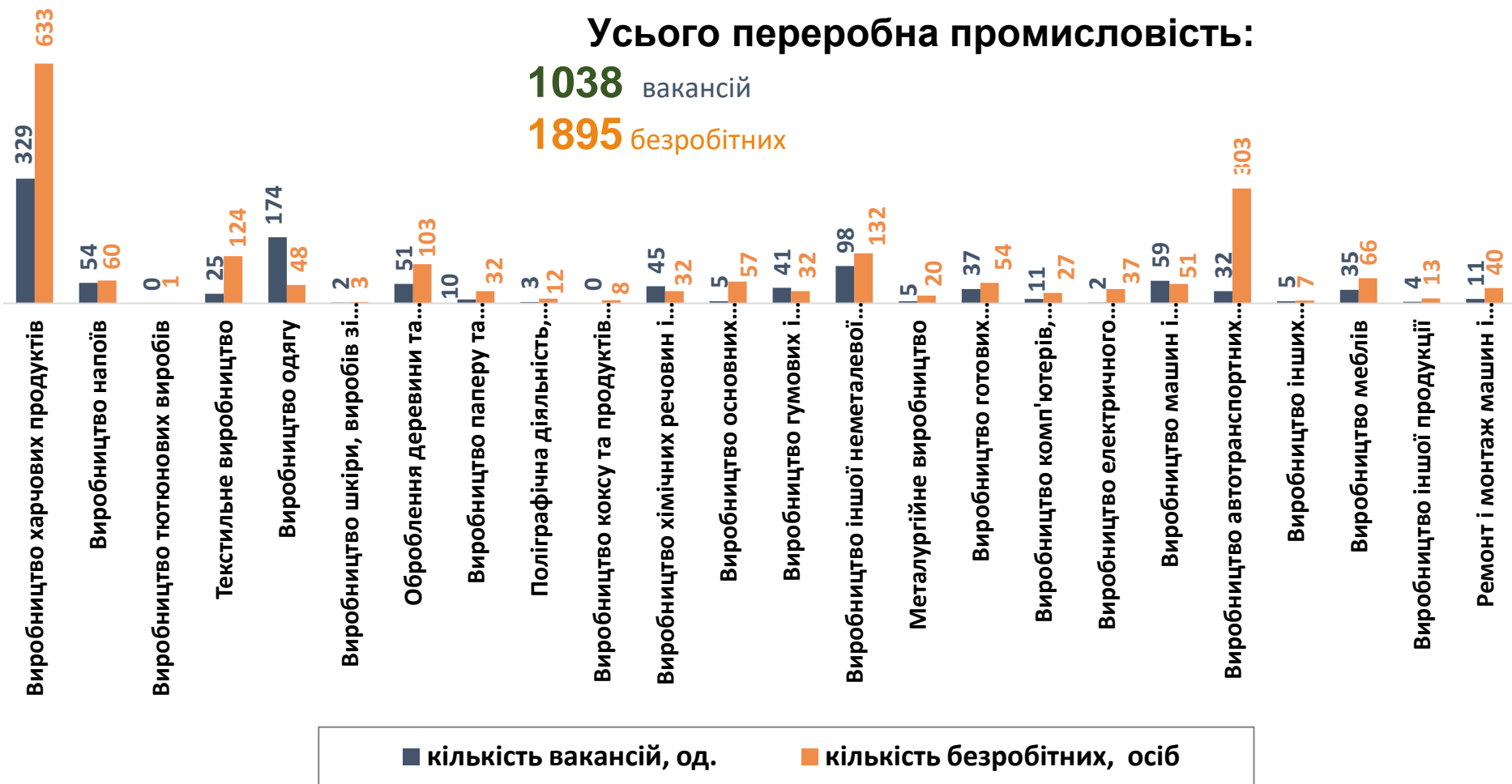
Кількість вакансій та кількість безробітних у січні-травні 2023 року

за окремими видами переробної промисловості

Усього переробна промисловість:

1038 вакансій

1895 безробітних



Кількість безробітних за статтю

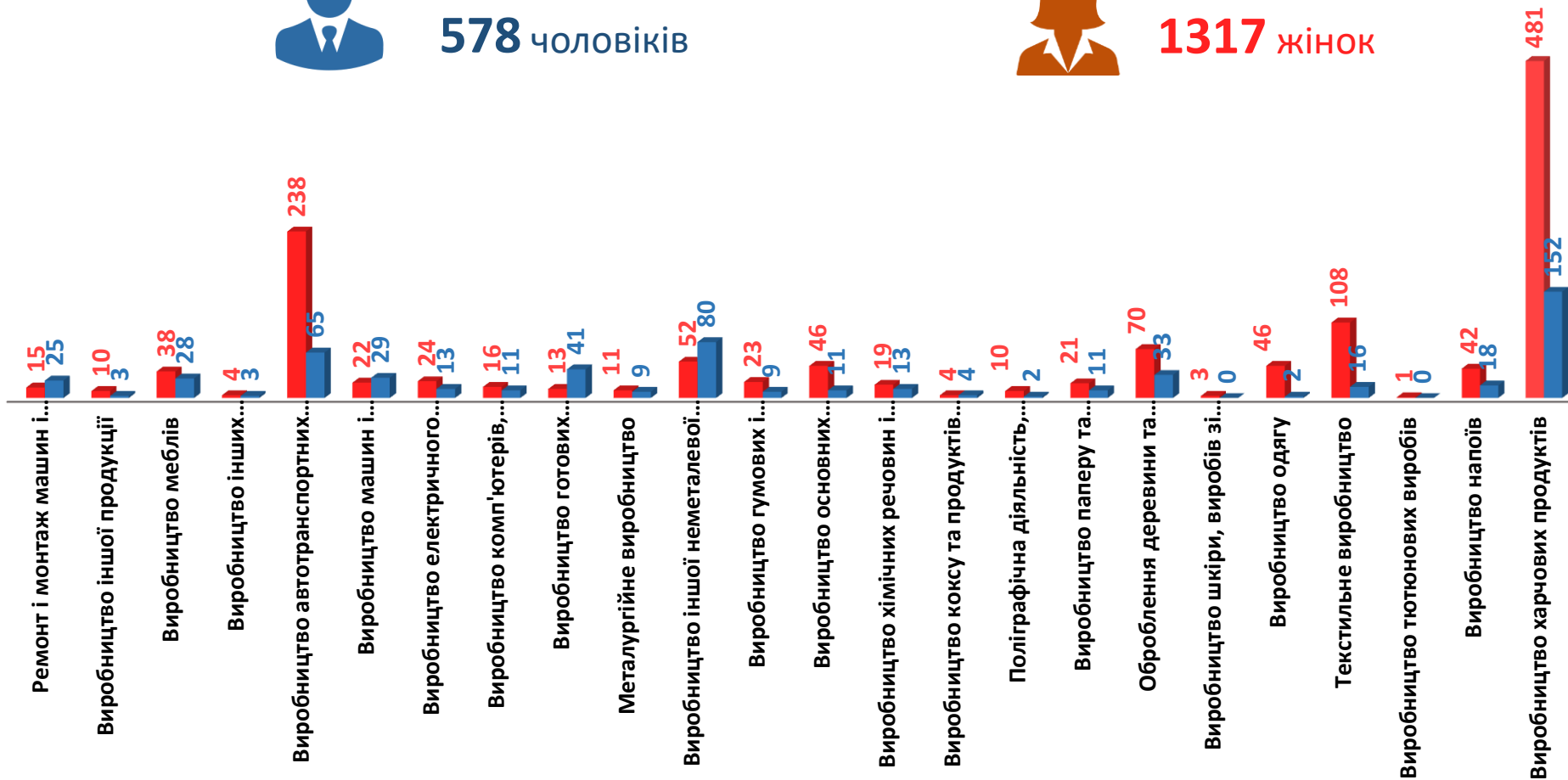
(за статтю та окремими видами переробної промисловості підприємств, на яких вони раніше працювали)



578 чоловіків



1317 жінок



Структура вакансій за видами переробної промисловості, %



Структура безробітних за видами переробної промисловості, %

1895 безробітних були зайнятими
у переробній промисловості

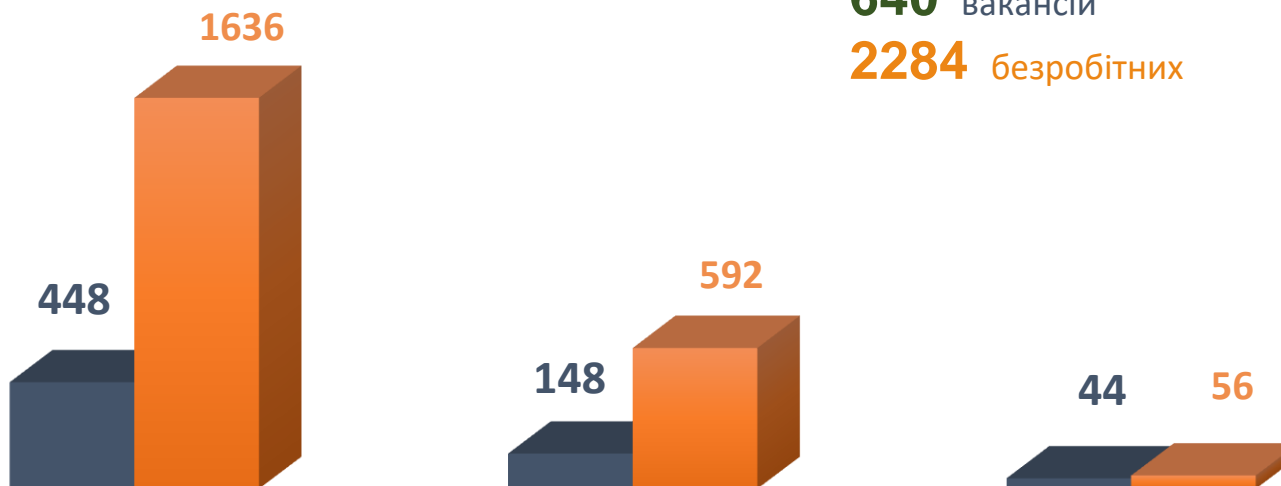


Кількість вакансій та кількість безробітних за видами оптової та роздрібної торгівлі

Усього:

640 вакансій

2284 безробітних



роздрібна торгівля, крім
торгівлі автотранспортними
засобами

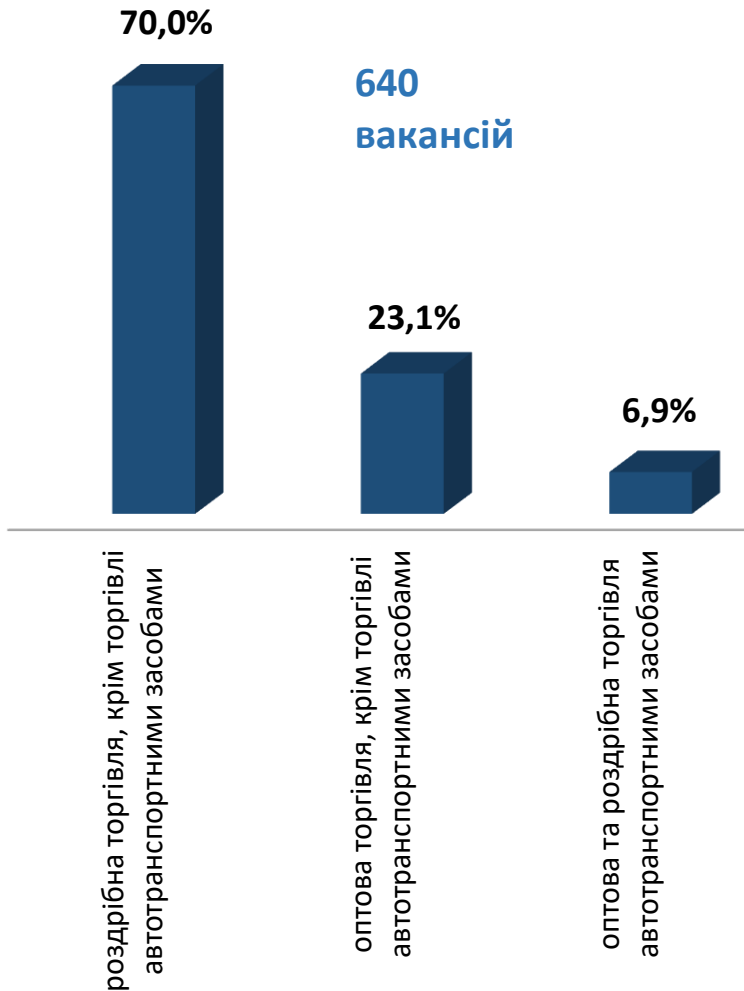
оптова торгівля, крім
торгівлі автотранспортними
засобами

оптова та роздрібна
торгівля
автотранспортними
засобами

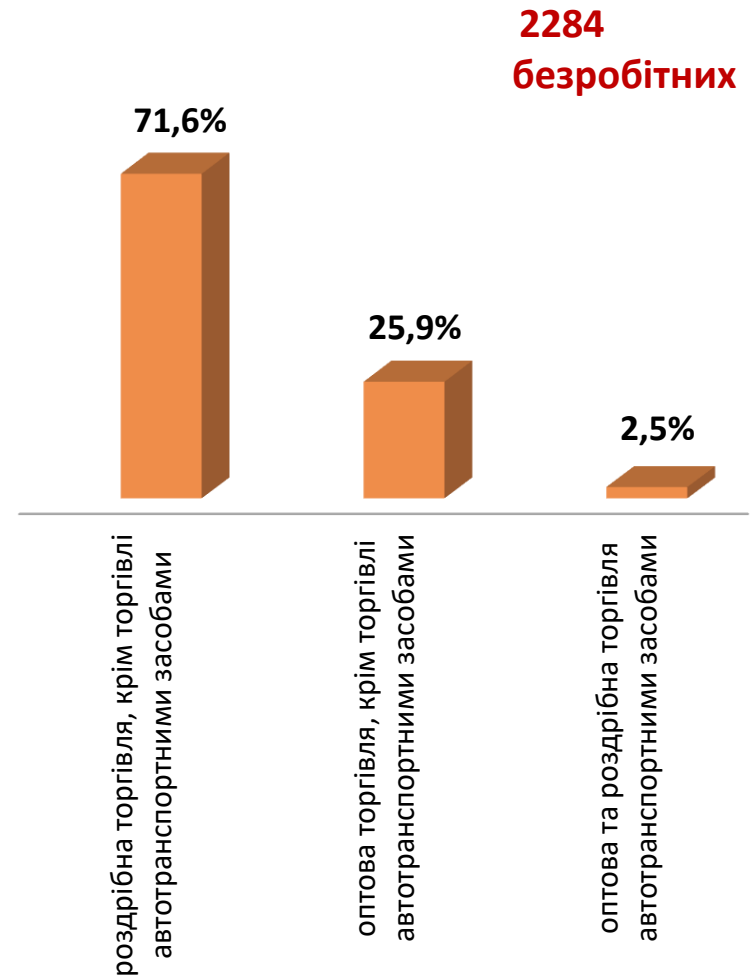
■ Кількість вакансій

■ Кількість безробітних

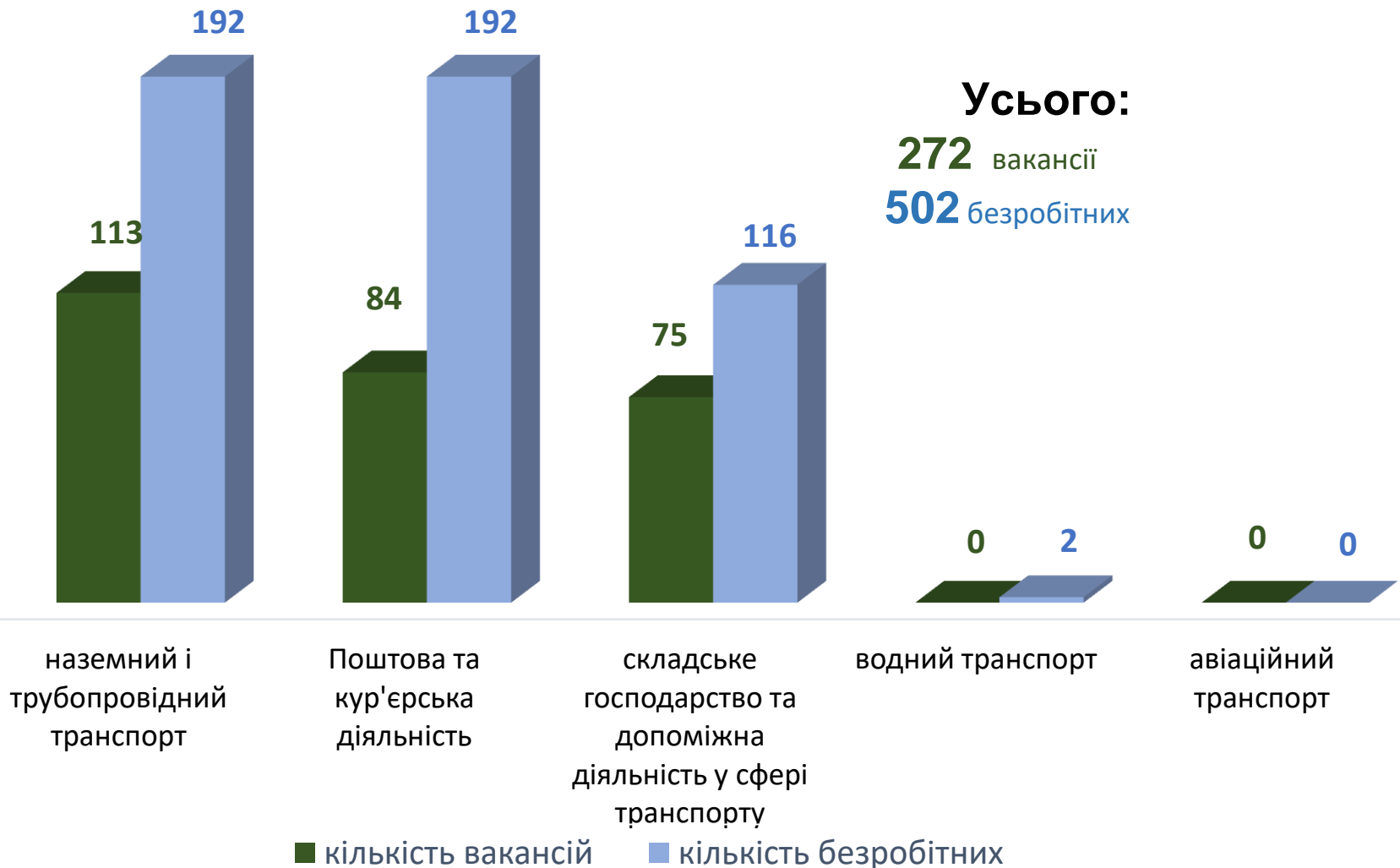
Структура вакансій за видами оптової та роздрібної торгівлі, %



Структура безробітних за видами оптової та роздрібної торгівлі, %

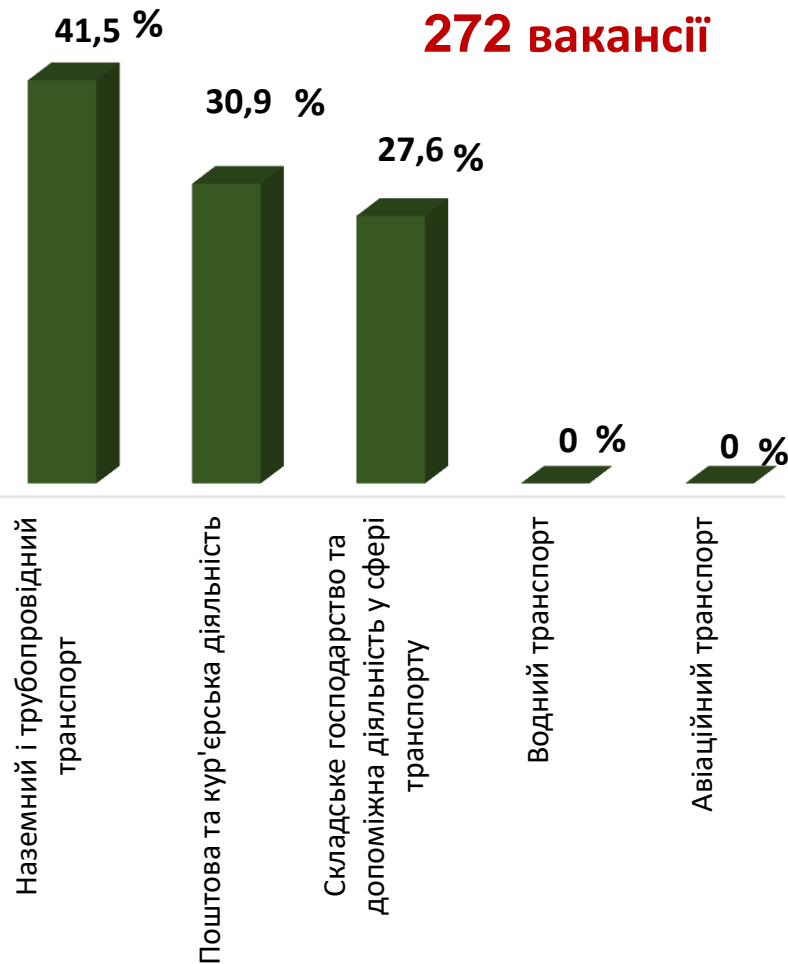


Кількість вакансій та кількість безробітних у сфері транспорту



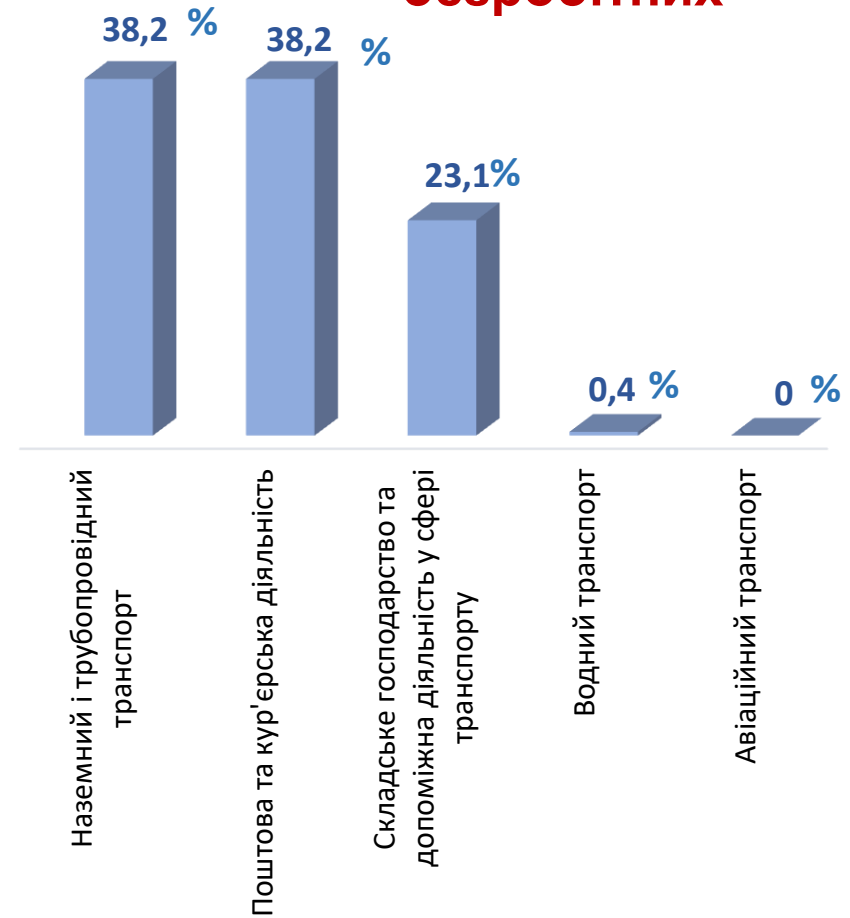
Структура вакансій,% у сфері транспорту

272 вакансії



Структура безробітних,% у сфері транспорту

502 безробітних



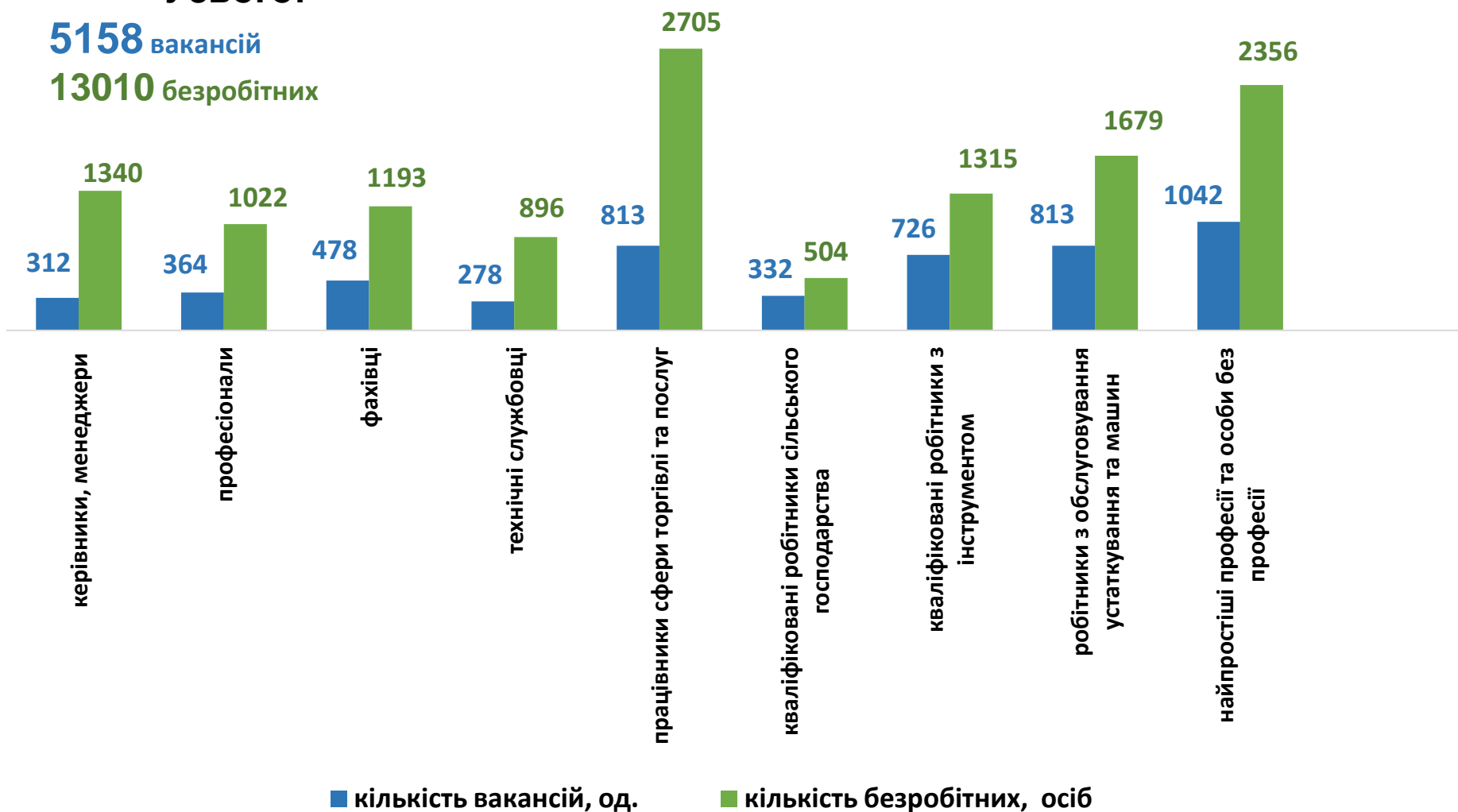
Кількість вакансій та кількість безробітних у січні-травні 2023 року

За професійними групами

Усього:

5158 вакансій

13010 безробітних



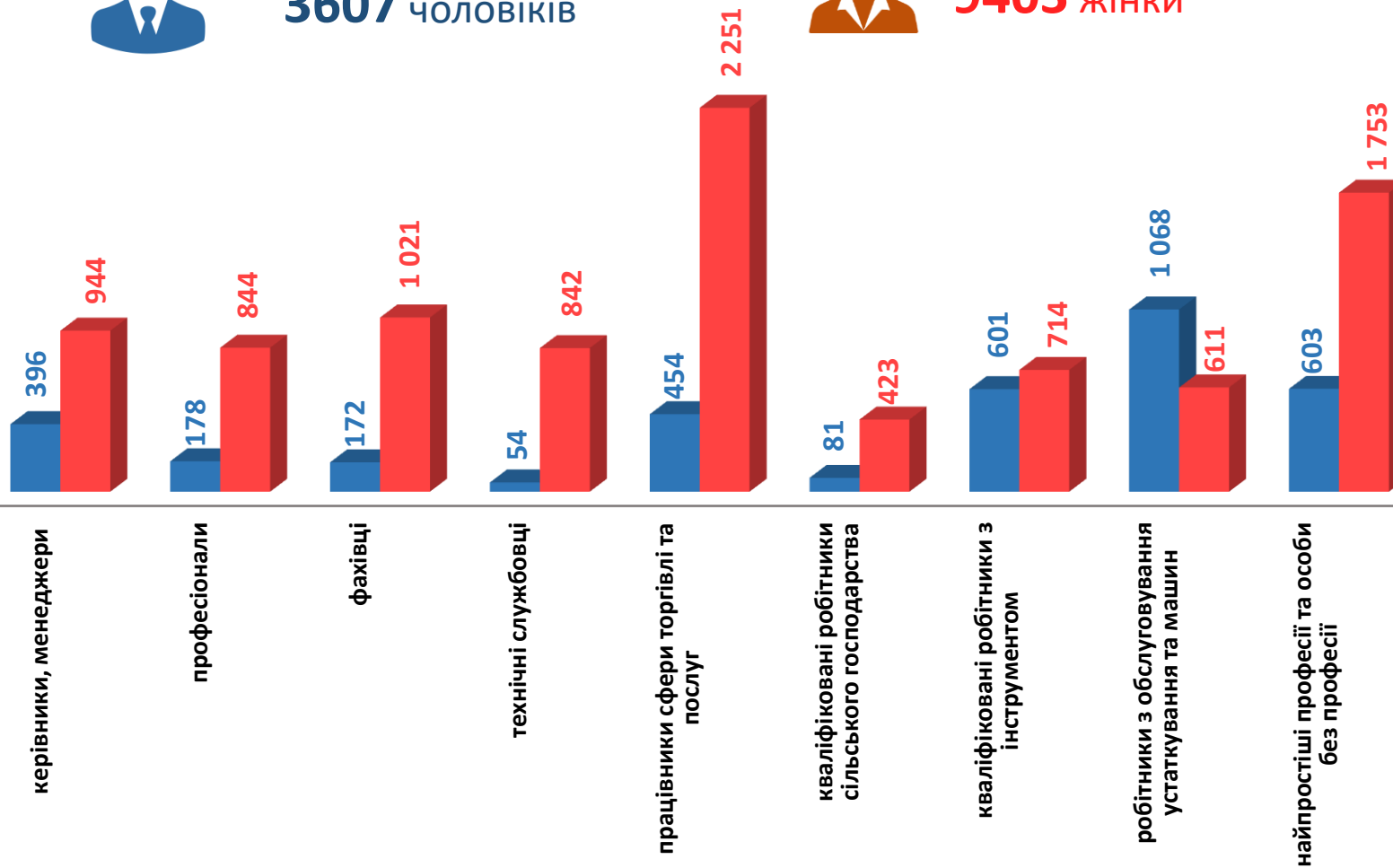
Кількість безробітних за статтю (за статтю та професійними групами)



3607 чоловіків



9403 жінки





Попит та пропозиція на зареєстрованому ринку праці у січні-травні 2023 року

Структура вакансій за професійними групами, %



Структура безробітних за професійними групами, %



Структура безробітних, працевлаштованих у січні-травні 2023 року, %

За видами економічної діяльності



За професійними групами



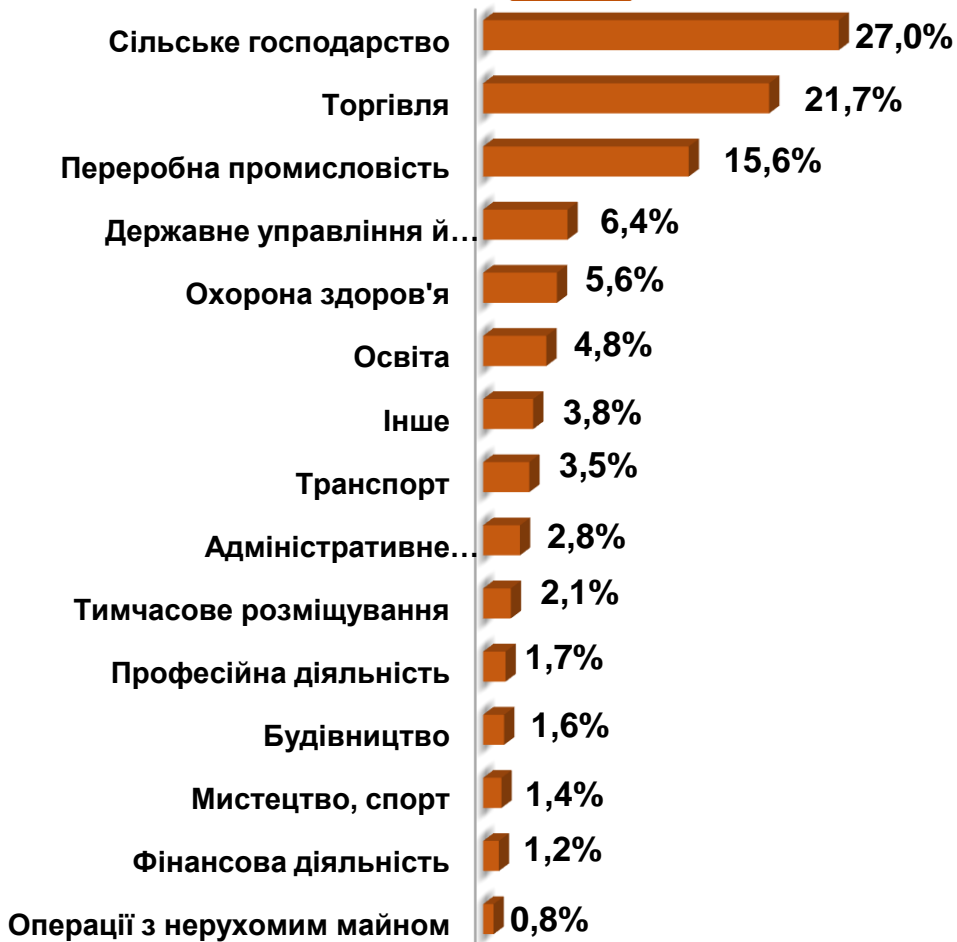
Структура працевлаштованих безробітних, % (за статтю та видами економічної діяльності)



ЧОЛОВІКИ



ЖІНКИ



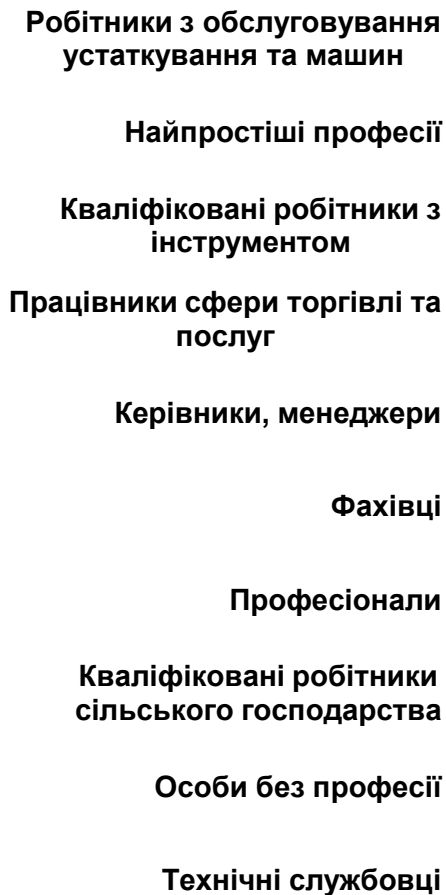
Структура працевлаштованих безробітних, %

(за статтю та професійними групами)



Чоловіки

30,1%



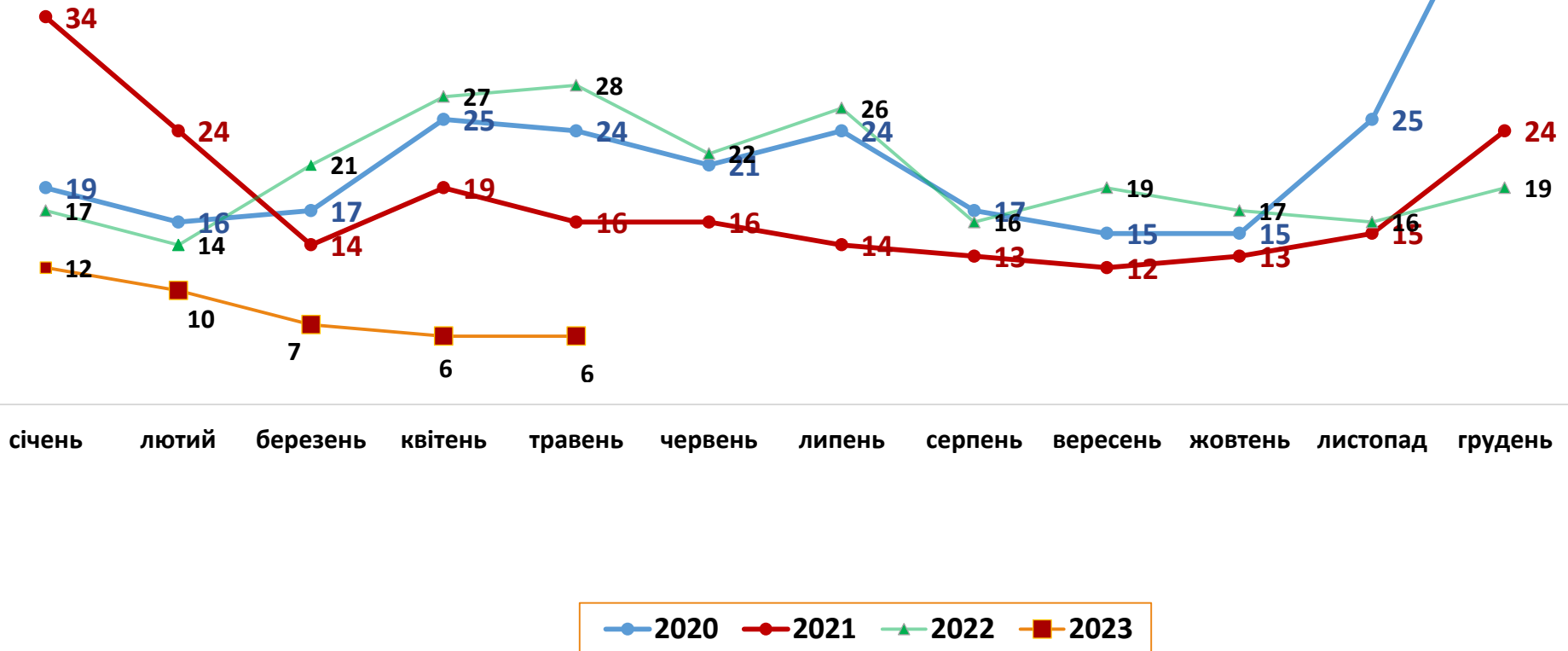
Жінки

25,4%



Кількість претендентів на 1 вакансію, станом на кінець місяця, осіб

кількість безробітних на 1 вакансію: 6 осіб
(зменшення на 22 особи)



Попит та пропозиція на зареєстрованому ринку праці у січні-травні 2023 року

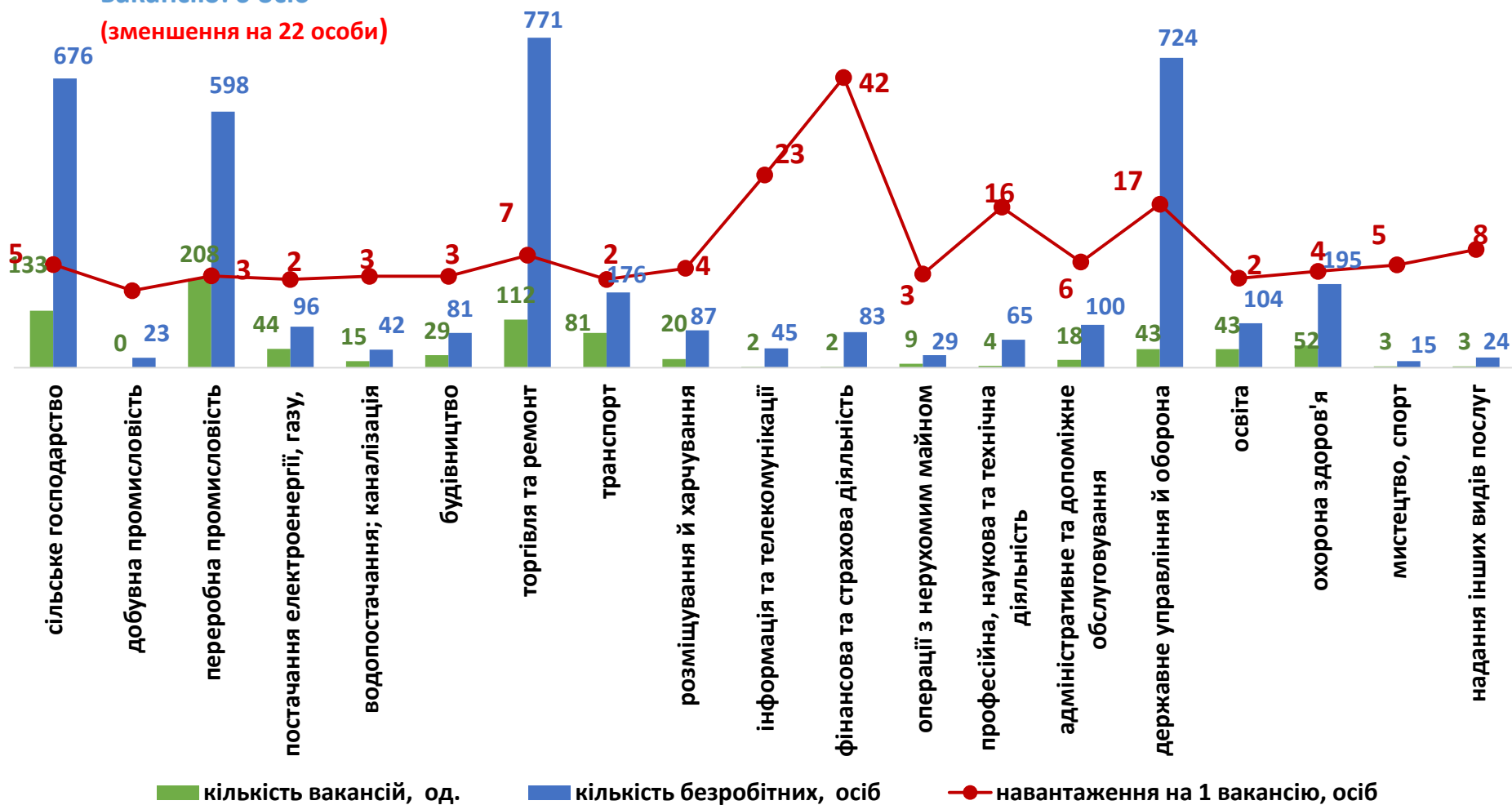
Кількість зареєстрованих безробітних, кількість вакансій

та кількість претендентів на 1 вакансію, станом на 1 червня 2023 р.

кількість безробітних на 1 вакансію: 6 осіб

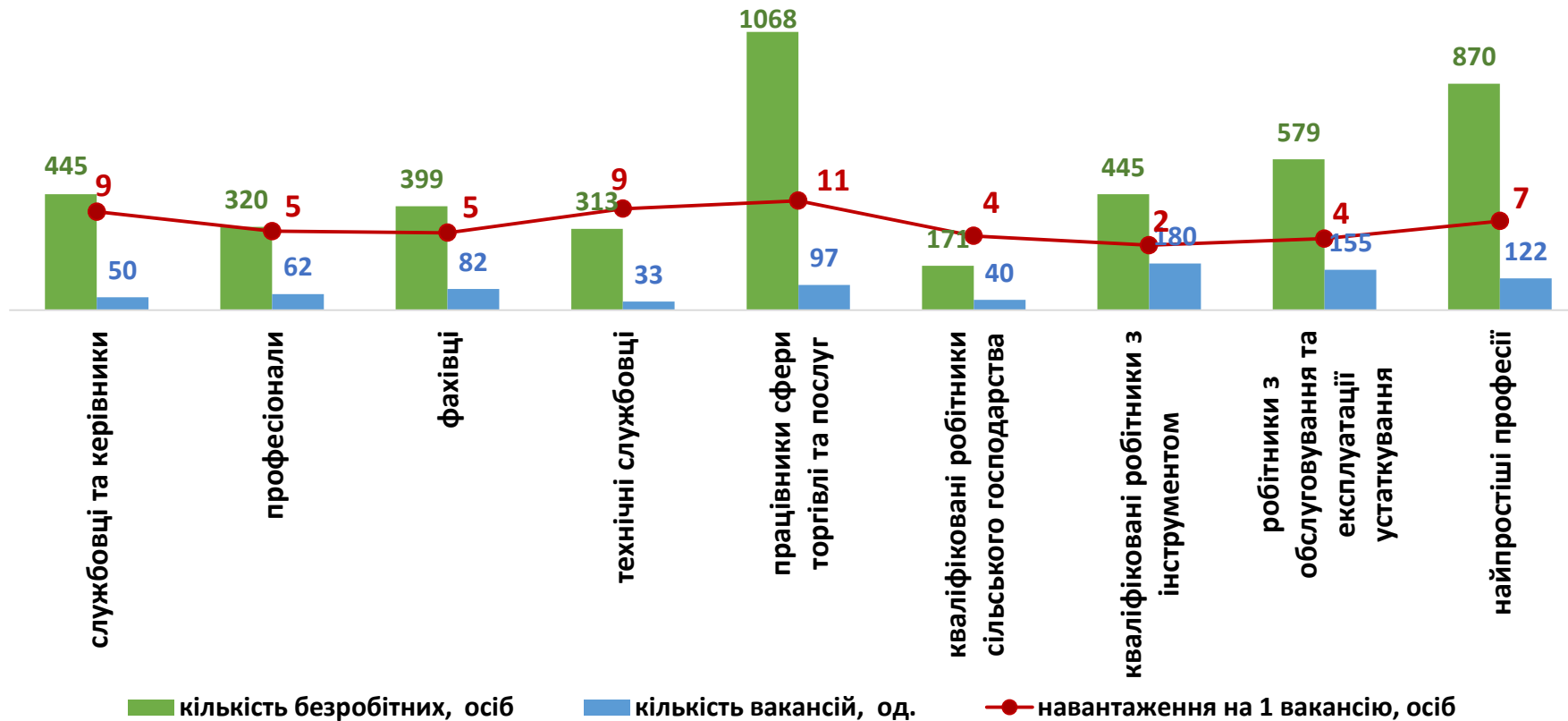
За видами економічної діяльності

(зменшення на 22 особи)



**Кількість зареєстрованих безробітних, кількість вакансій
та кількість претендентів на 1 вакансію, станом на 1 червня 2023 року**
За професійними групами

кількість безробітних
на 1 вакансію: 6 осіб
(зменшення на 22 особи)





Професії, за якими кількість вакансій є найбільшою, станом на 1 червня 2023 року за професійними групами **ТОП-10**

Керівники, менеджери

менеджер (управитель) із збуту

начальник відділу поштового зв'язку

менеджер (управитель)

майстер

головний бухгалтер

завідувач господарства

керуючий магазином

начальник відділення зв'язку

начальник відділу

начальник служби

Професіонали, фахівці

фахівець з публічних закупівель

інженер-технолог

інженер з охорони праці

викладач закладу вищої освіти

інженер-конструктор

бухгалтер

сестра медична (брат медичний)

фахівець

технік-електрик

вихователь

Професії, за якими кількість вакансій є найбільшою, станом на 1 червня 2023 року за професійними групами **ТОП-10**

Технічні службовці

службовець на складі (комірник)

адміністратор

касир торговельного залу

листоноша (поштар)

оператор поштового зв'язку

касир-операціоніст

обліковець

касир (на підприємстві, в установі, організації)

оператор комп'ютерного набору

адміністратор (господар) залу

Працівники сфери торгівлі та послуг

кухар

продавець продовольчих товарів

продавець непродовольчих товарів

продавець-консультант

охоронник

молодша медична сестра (молодший медичний брат)
(санітарка, санітарка-прибиральниця, санітарка-
буфетниця, санітар, ванітар-прибиральник, санітар-
буфетник та ін.)

офіціант

поліцейський (за спеціалізаціями)

помічник вихователя

молодша медична сестра (молодший медичний брат)

Професії, за якими кількість вакансій є найбільшою, станом на 1 червня 2023 року за професійними групами **ТОП-10**

Кваліфіковані робітники сільського господарства

рибалка прибережного лову

робітник на лісокультурних (лісогосподарських)
роботах

робітник з комплексного обслуговування
сільськогосподарського виробництва

птахівник

оператор машинного доїння

овочівник

тваринник

свинар

озеленювач

лісоруб

Кваліфіковані робітники з інструментом

швачка

слюсар-ремонтник

електромонтер з ремонту та обслуговування
електроустаткування

слюсар-сантехнік

електрогазоварник

слюсар з контрольно-вимірювальних приладів та
автоматики (електромеханіка)

робітник з комплексного обслуговування й ремонту
будинків

кравець

електрозварник ручного зварювання

слюсар-електрик з ремонту електроустаткування



Професії, за якими кількість вакансій є найбільшою, станом на 1 червня 2023 року за професійними групами **ТОП-10**

Робітники з обслуговування устаткування

водій автотранспортних засобів

тракторист-машиніст сільськогосподарського
(лісогосподарського) виробництва

тракторист

водій тролейбуса

дорожній робітник

водій навантажувача

машиніст екскаватора

складач поїздів

машиніст бульдозера (будівельні роботи)

апаратник змішування

Найпростіші професії

підсобний робітник

вантажник

двірник

прибиральник службових приміщень

робітник з благоустрою

укладальник-пакувальник

сторож

прибиральник виробничих приміщень

прибиральник територій

кухонний робітник



Попит та пропозиція на зареєстрованому
ринку праці у січні-травні 2023 року

Професії, по яких чисельність безробітних є найбільшою, станом на 1 червня 2023 року

ТОП-20

підсобний робітник

машиніст (кочегар) котельної

продавець продовольчих товарів

охоронник

продавець-консультант

укладальник-пакувальник

продавець непродовольчих товарів

оператор котельні

прибиральник службових приміщень

касир торговельного залу

водій автотранспортних засобів

молодша медична сестра (молодший медичний брат)
(санітарка, санітарка-прибиральниця, санітарка-
буфетниця, санітар, ванітар-прибиральник, санітар-
буфетник та ін.)

кухар

сторож

стрілець

оператор машинного доїння

в'язальник схемних джгутів, кабелів та шнурів

листоноша (поштар)

бухгалтер

робітник з благоустрою

Професії, по яких чисельність безробітних за статтю є найбільшою,
станом на 1 червня 2023 року

ТОП-10



Чоловіки

- ✓ водій автотранспортних засобів
- ✓ стрілець
- ✓ машиніст (кочегар) котельної
- ✓ підсобний робітник
- ✓ охоронник
- ✓ оператор котельні
- ✓ сторож
- ✓ робітник з благоустрою
- ✓ вантажник
- ✓ слюсар-ремонтник



Жінки

- ✓ підсобний робітник
- ✓ продавець продовольчих товарів
- ✓ продавець-консультант
- ✓ продавець непродовольчих товарів
- ✓ прибиральник службових приміщень
- ✓ кухар
- ✓ в'язальник схемних джгутів, кабелів та шнурів
- ✓ бухгалтер
- ✓ укладальник-пакувальник
- ✓ касир торговельного залу