



# ПОПИТ ТА ПРОПОЗИЦІЯ НА ЗАРЕЄСТРОВАНОМУ РИНКУ ПРАЦІ ЧЕРКАСЬКОЇ ОБЛАСТІ У СІЧНІ-ЧЕРВНІ 2021 РОКУ

[www.dcz.gov.ua](http://www.dcz.gov.ua)



## Попит та пропозиція на зареєстрованому ринку праці у січні-червні 2021 року

**У січні-червні 2021 року роботодавці проінформували центри зайнятості та філії обласного центру зайнятості про наявність 17626 вакансій, що на 1,5% більше, ніж у січні-червні 2020 року.**

Структура вакансій за видами економічної діяльності була наступною: 39,7% вакансій пропонувалося в сільському, лісовому та рибному господарствах; 15,1% - на підприємствах переробної промисловості; 10,9% – в оптовій та роздрібній торгівлі, 6,6% – в державному управлінні й обороні; 4,5% – охороні здоров'я та наданні соціальної допомоги.

**За професійними групами:** найбільший попит роботодавців спостерігався на робітників з обслуговування, експлуатації та контролювання за роботою технологічного устаткування, складання устаткування та машин – 30,3% (водій автотранспортних засобів, тракторист-машиніст), найпростіших професій 17%, кваліфікованих робітників з інструментом – 12,9% (в'язальник схемних джегутів, слюсар-ремонтник, швачка).

**Станом на 1 липня 2021 року кількість актуальних вакансій, заявлених роботодавцями до обласної служби зайнятості становила 1007**

**одиниць, що на 0,4% менше, ніж на відповідну дату минулого року.**

**За видами економічної діяльності,** більшість вакансій налічувалося на підприємствах переробної промисловості (28,7%), сільського господарства (15,8%), оптової та роздрібної торгівлі (15%), транспорту (9,4%).

**У професійному розрізі,** найбільше вакансій пропонувалося для працевлаштування: кваліфікованих робітників з інструментом (21,3%); робітників з обслуговування, експлуатації устаткування та машин (19,7%); некваліфікованих працівників (13,9%); працівників сфери торгівлі та послуг (13,5%).

**У січні-червні 2021 року послугами обласної служби зайнятості скористалися 39,7 тис. безробітних громадян, що на 5,5% більше, ніж у січні-червні 2020 року.**



## Попит та пропозиція на зареєстрованому ринку праці у січні-червні 2021 року

**За видами економічної діяльності**, серед безробітних, які мали професійний досвід, 25,2% раніше працювали у сільському господарстві; 15,5% – в оптовій та роздрібній торгівлі; 13,9% – у державному управлінні й соціальному страхуванні; 11,4% – на підприємствах переробної промисловості.

**За професійними групами**, серед зареєстрованих безробітних переважають робітники з обслуговування, експлуатації устаткування (21,1%); працівники сфери торгівлі та послуг (16,4%); представники найпростіших професій (14%); керівники, менеджери (12,5%).

**Станом на 1 липня 2021 року** послуги обласної служби зайнятості отримували 16,1 тис. зареєстрованих безробітних, що на 24,6% менше, ніж на відповідну дату минулого року.

За статтю: у загальній кількості зареєстрованих безробітних, чоловіки становили – 6,3 тис. осіб (або 39%), жінки – 9,8 тис. осіб (або 61%).

За віковими групами: 26% зареєстрованих безробітних були у віці до 35 років; 24,6% – у віці від 35 до 44 років; 29,5% – у віці від 45 до 55 років; 17% – понад 55 років.

За освітою: 49,3% зареєстрованих безробітних мали вищу освіту, 35,5% – професійно-технічну, майже 15,2% – загальну середню освіту.

Суттєвим залишається дисбаланс між попитом та пропозицією робочої сили. **Станом на 1 липня 2021 року**, в середньому по області, **на одне вільне робоче місце претендувало 16 безробітних** (на 1 липня 2020 року – 21 особа).

Найбільша невідповідність попиту на робочу силу та її пропозиції у професійно-кваліфікаційному розрізі спостерігалася серед технічних службовців (на одну вакансію претендували 35 осіб), керівників та менеджерів (30 осіб), працівників сфери торгівлі та послуг (21 особа).

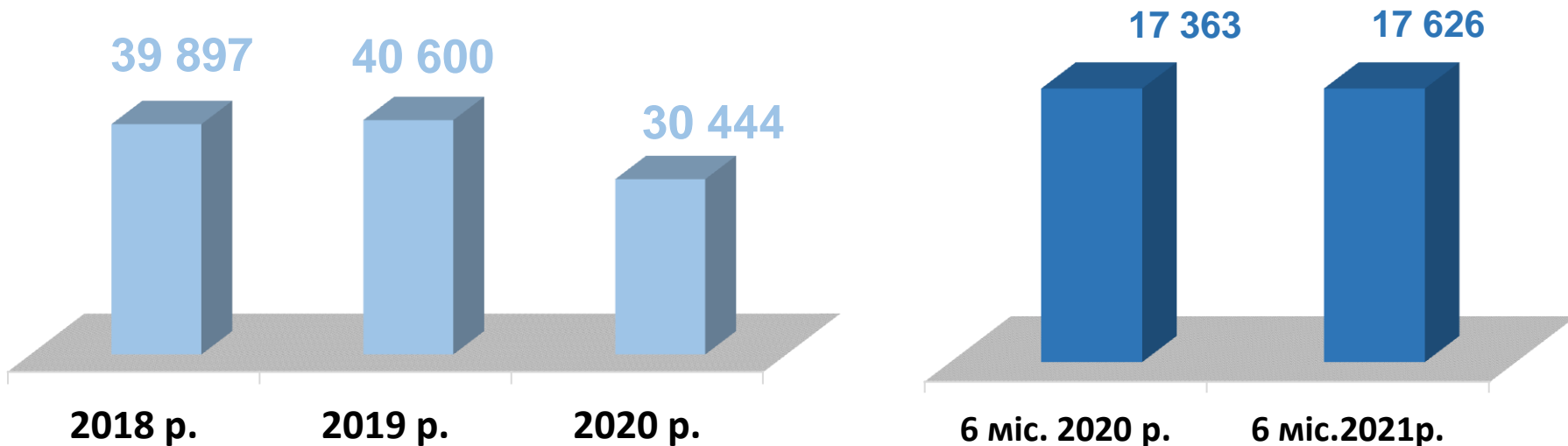
Найбільших труднощів з працевлаштуванням зазнають представники таких професій: менеджер, економіст, спеціаліст державної служби, бухгалтер. Наприклад: для 174 керівників на 1 липня була 1 вакансія, для 433 безробітних бухгалтерів було 18 вакансій, для 107 менеджерів було 4 вакансії.

Нестача кадрів у січні-червні 2021 року спостерігалася серед представників таких професій: в'язальник схемних джгутів, кабелів та шнурів, тракторист-машиніст сільськогосподарського виробництва, лікар-терапевт, лікар загальної практики-сімейний, фрезерувальник, електрик з ремонту та обслуговування електроустаткування складальник виробів, машиніст автовишки та автогідропідіймача.

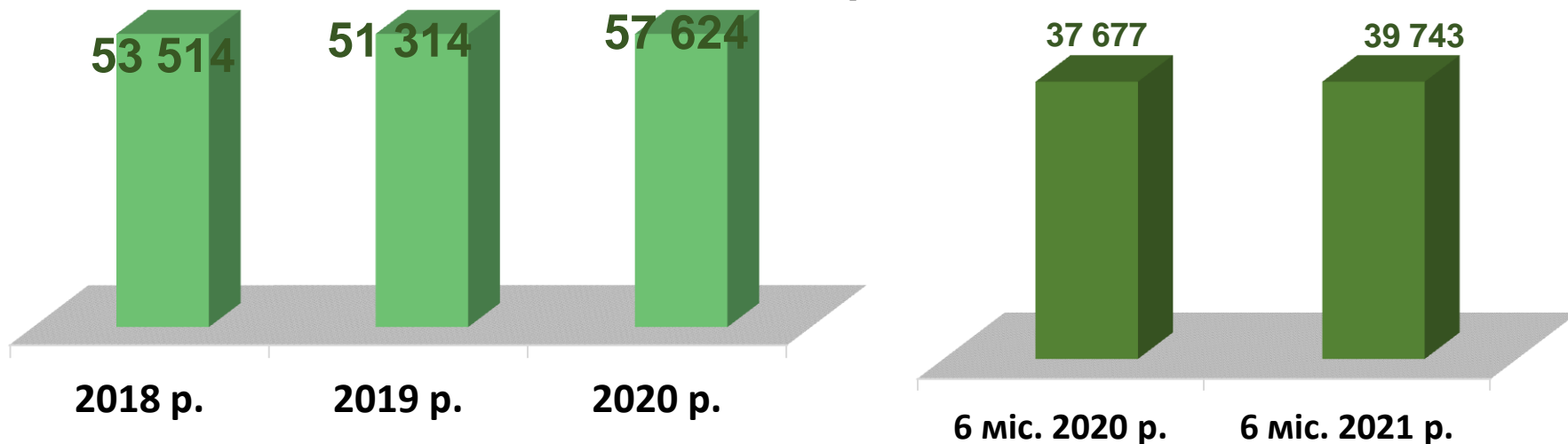


Попит та пропозиція на зареєстрованому  
ринку праці у січні-червні 2021 року

### Кількість вакансій, одиниць



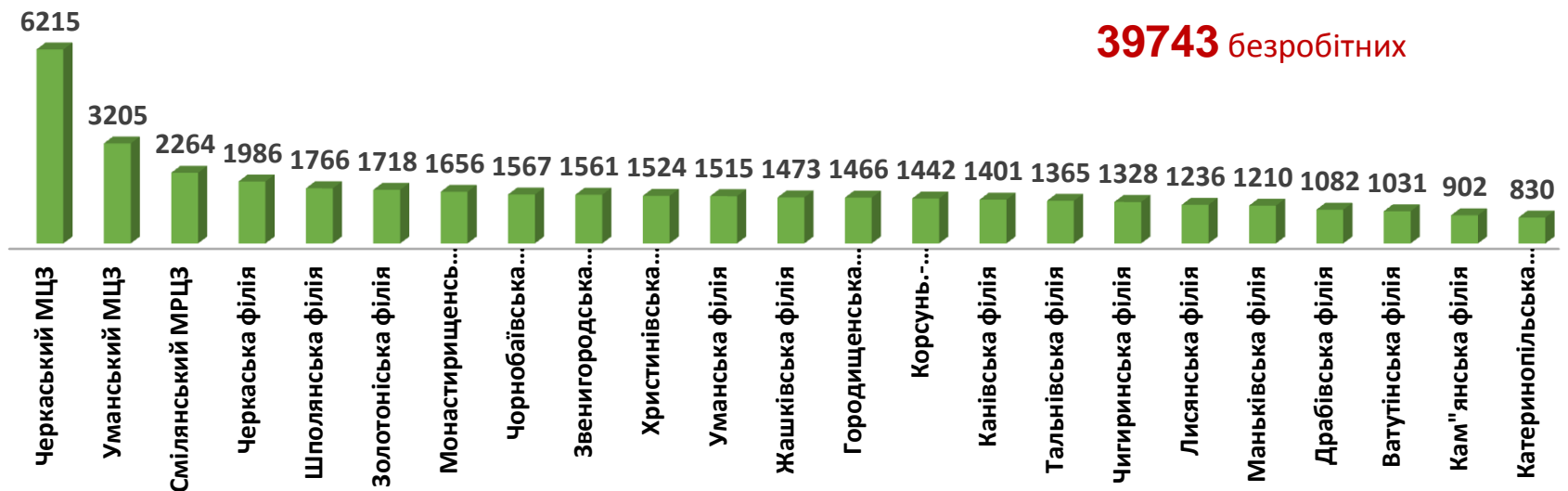
### Кількість безробітних, осіб



## Кількість вакансій за регіонами, одиниць

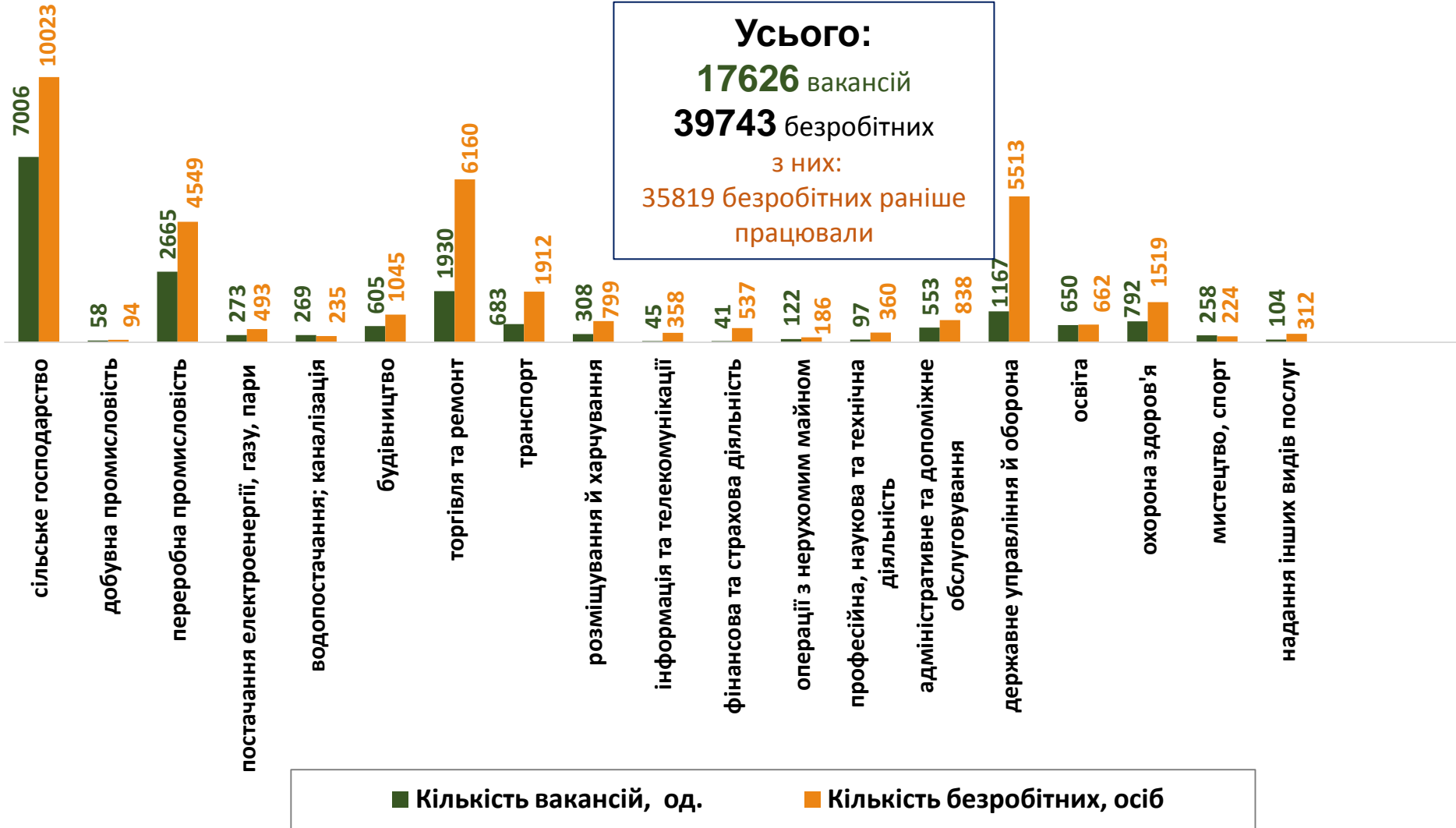


## Кількість безробітних за регіонами, осіб



## Кількість вакансій та кількість безробітних у січні-червні 2021 року

### За видами економічної діяльності



## Кількість безробітних за статтю

(за статтю та видами економічної діяльності підприємств, на яких вони раніше працювали)



**18545** чоловіків

з них:

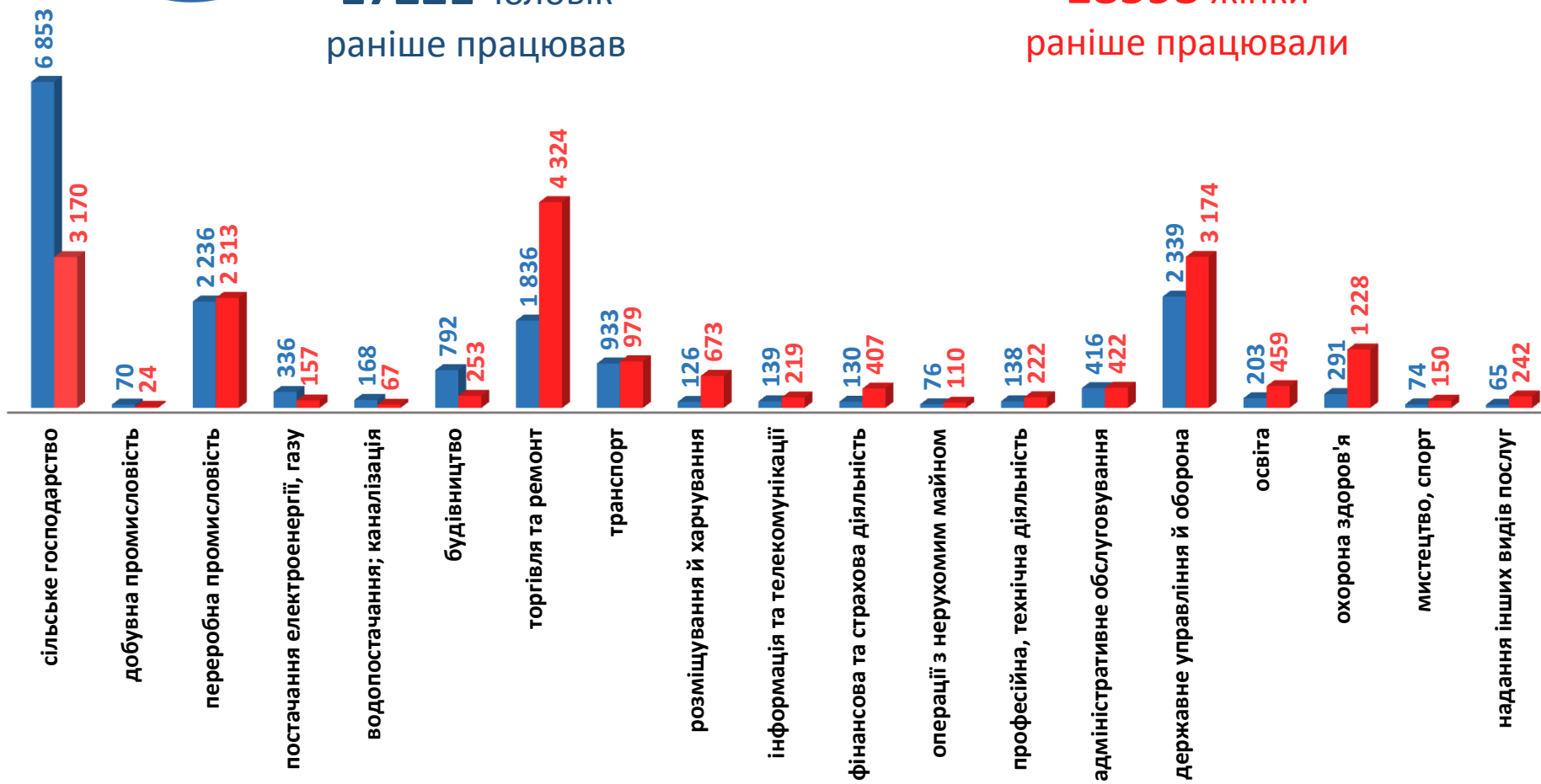
**17221** чоловік  
раніше працював



**21198** жінок

з них:

**18593** жінки  
раніше працювали



## Попит та пропозиція на зареєстрованому ринку праці у січні-червні 2021 року



### Структура вакансій, % (за видами економічної діяльності)



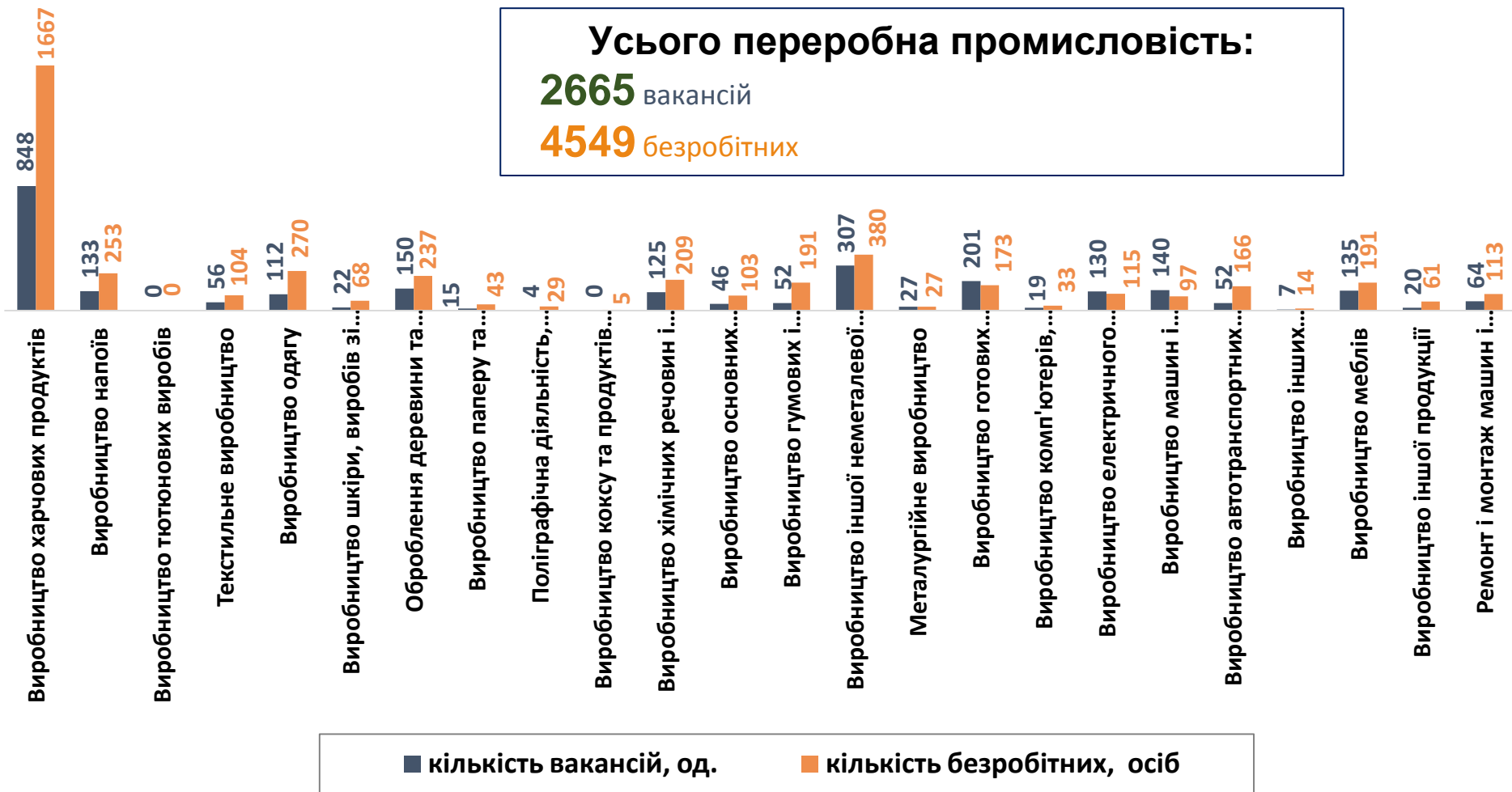
### Структура безробітних, % (за видами економічної діяльності, на яких вони раніше працювали)





## Кількість вакансій та кількість безробітних у січні-червні 2021 року

### за окремими видами переробної промисловості



## Кількість безробітних за статтю

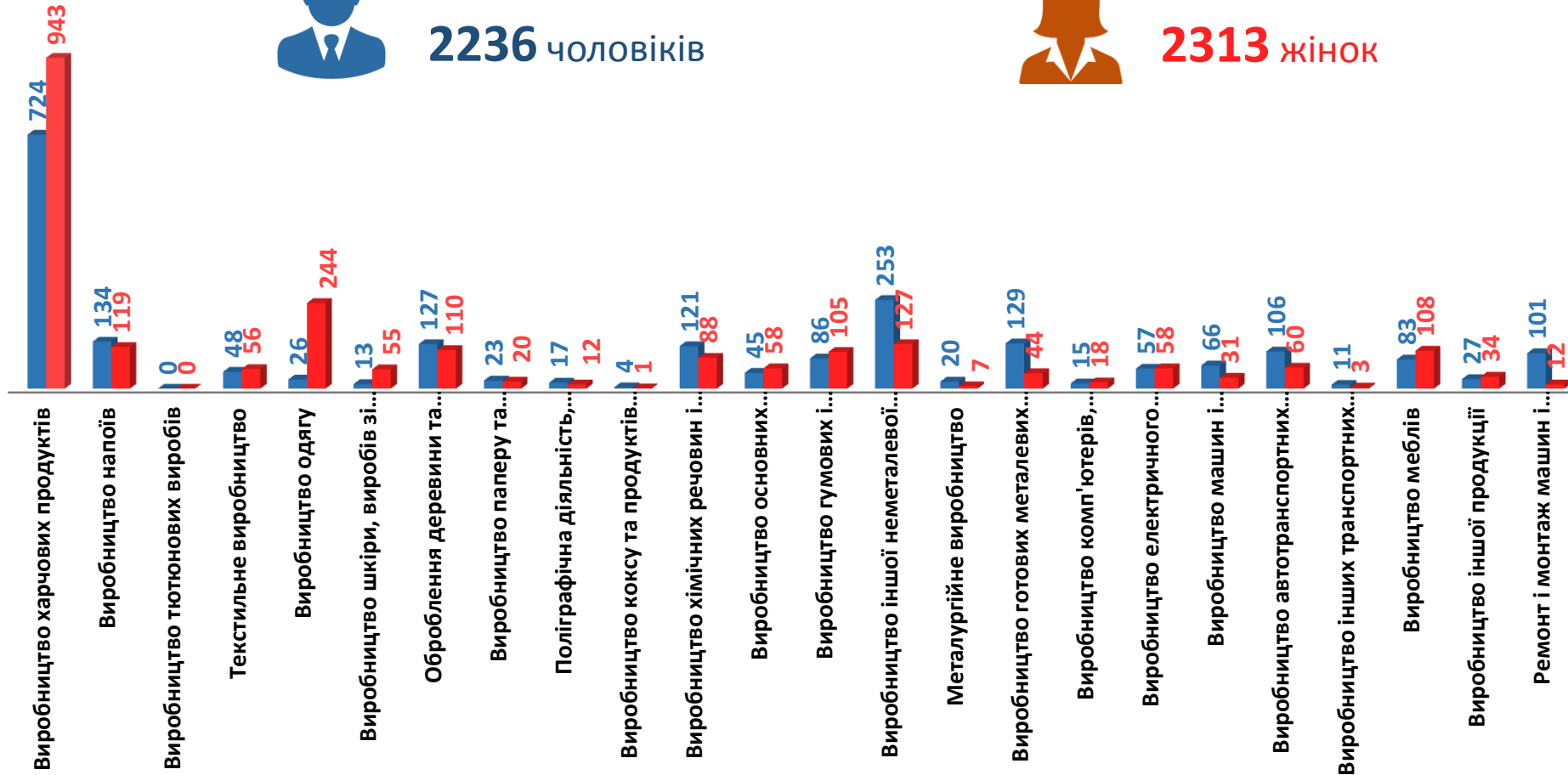
(за статтю та окремими видами переробної промисловості підприємств,  
на яких вони раніше працювали)



**2236** чоловіків



**2313** жінок



## Структура вакансій за видами переробної промисловості, %

**2665 Вакансій**

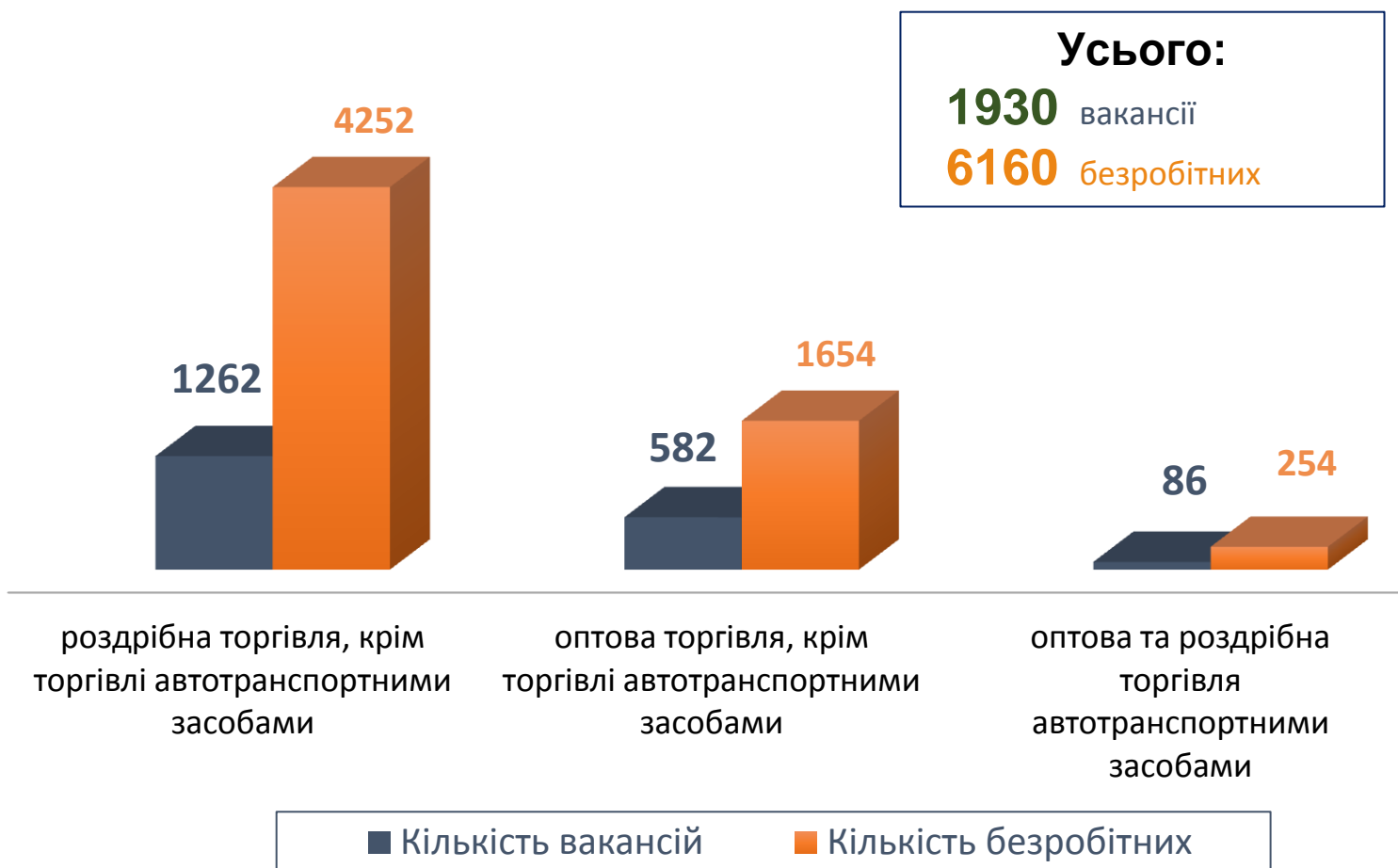


## Структура безробітних за видами переробної промисловості, %

**4549 безробітних** були зайнятими у переробній промисловості



## Кількість вакансій та кількість безробітних за видами оптової та роздрібної торгівлі



## Структура вакансій за видами оптової та роздрібної торгівлі, %

**1930** вакансії

65,4%

30,1%

4,5%

роздрібна торгівля, крім торгівлі  
автотранспортними засобами

оптова торгівля, крім торгівлі  
автотранспортними засобами

оптова та роздрібна торгівля  
автотранспортними засобами

## Структура безробітних за видами оптової та роздрібної торгівлі, %

**6160** безробітних

69,0%

26,9%

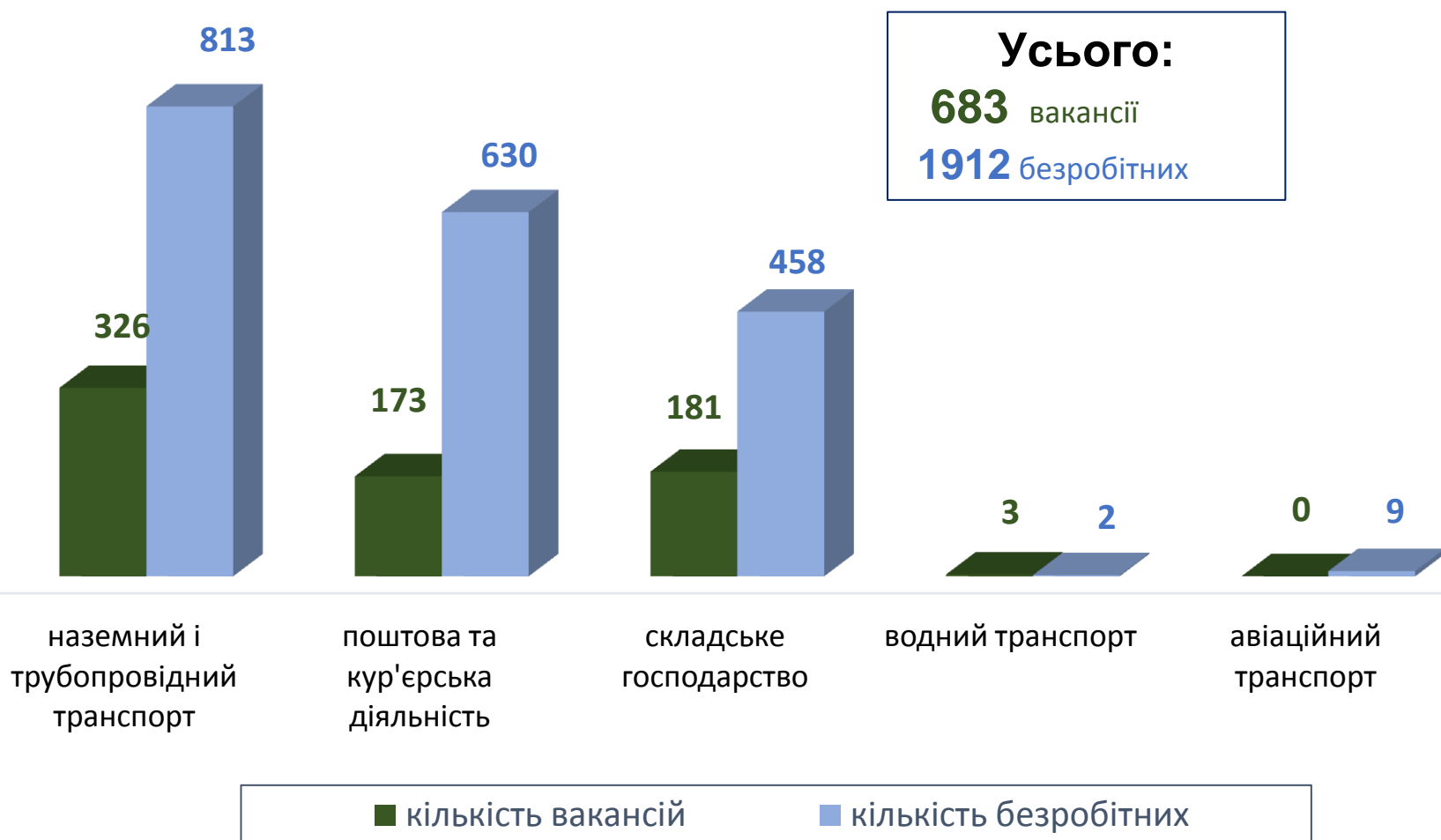
4,1%

роздрібна торгівля, крім торгівлі  
автотранспортними засобами

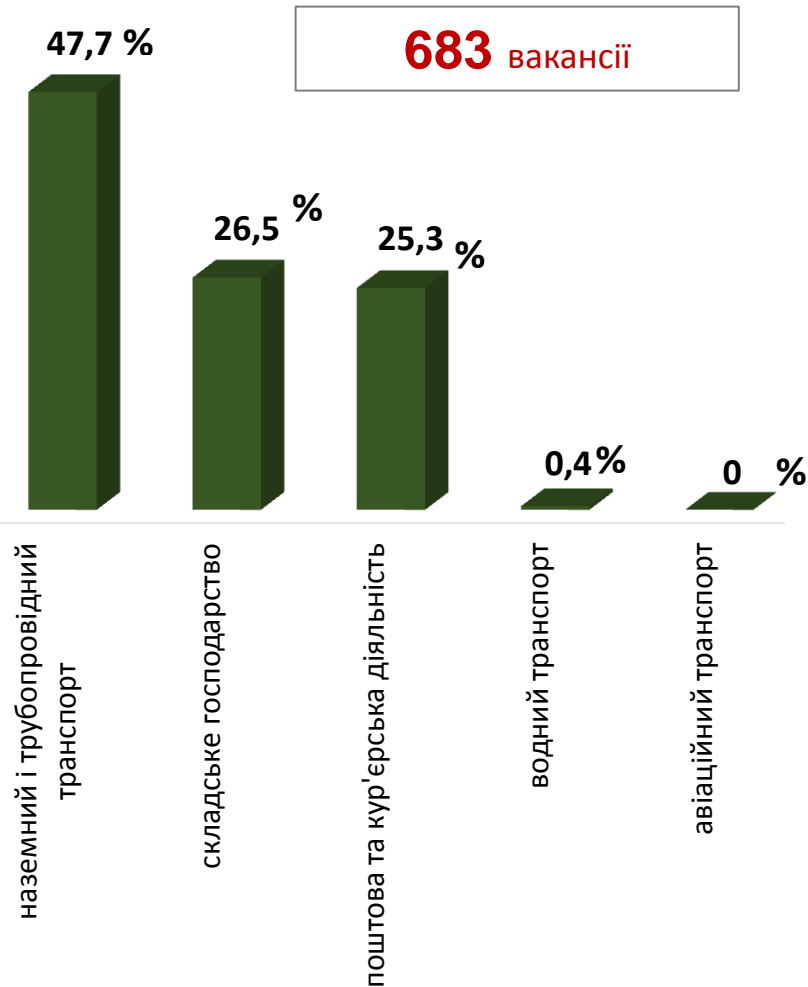
оптова торгівля, крім торгівлі  
автотранспортними засобами

оптова та роздрібна торгівля  
автотранспортними засобами

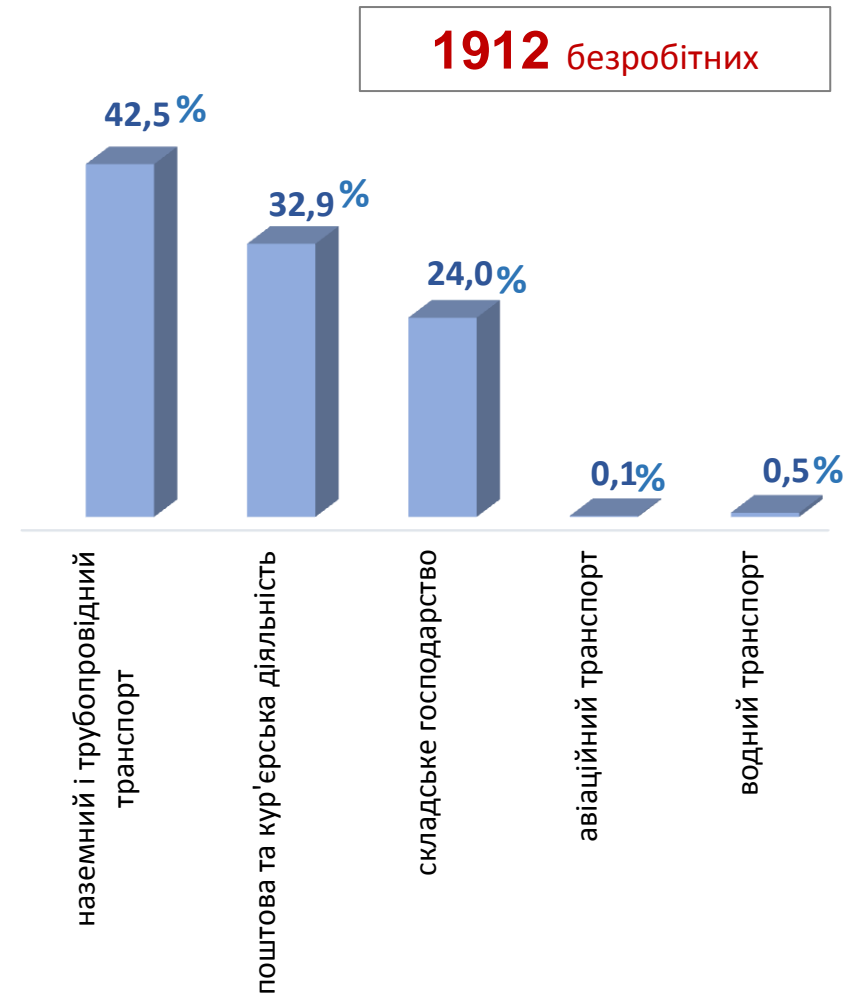
## Кількість вакансій та кількість безробітних у сфері транспорту



### Структура вакансій,% у сфері транспорту



### Структура безробітних,% у сфері транспорту

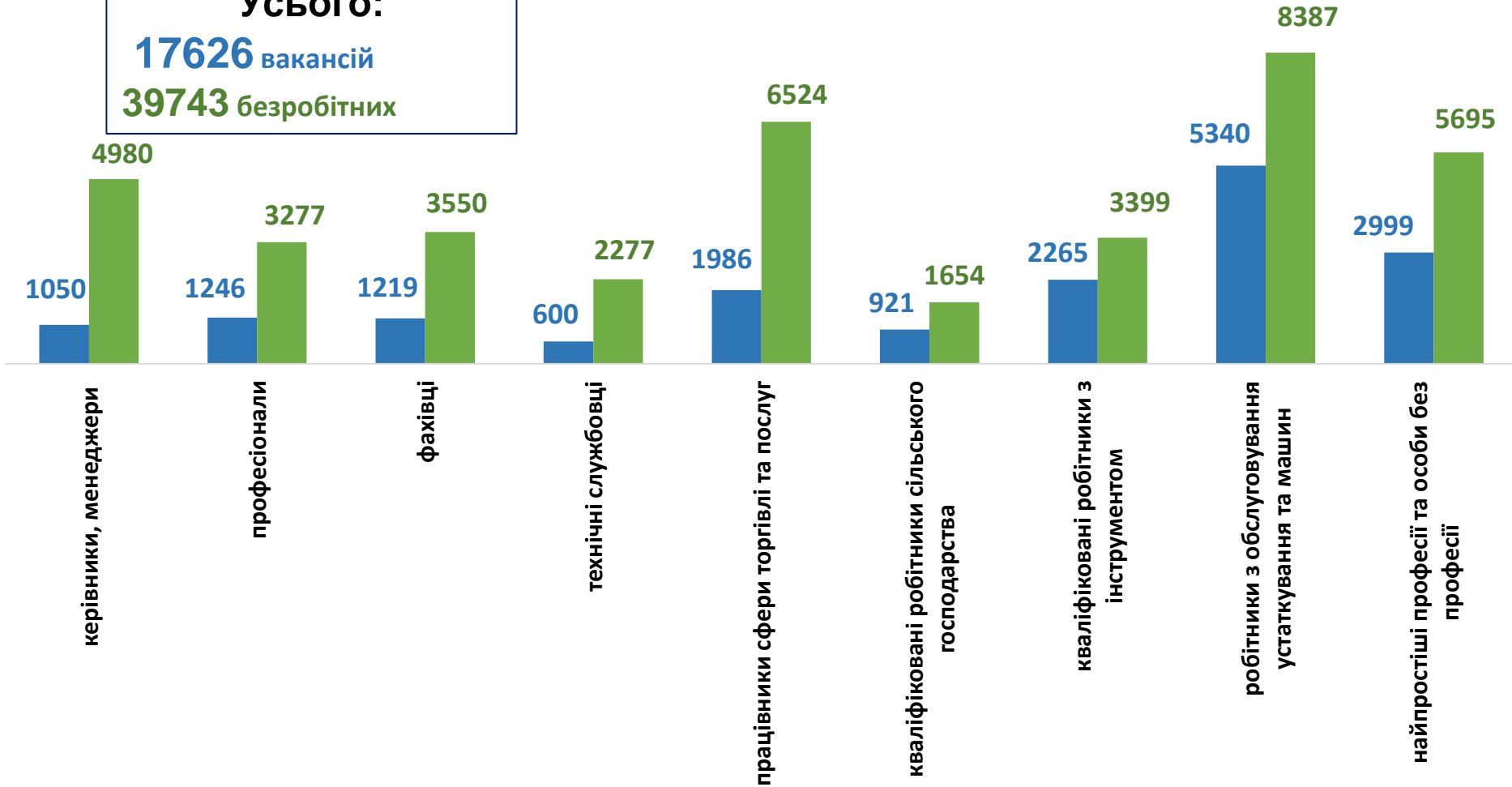




## Кількість вакансій та кількість безробітних у січні-червні 2021 року

### За професійними групами

**Усього:**  
**17626** вакансій  
**39743** безробітних



■ кількість вакансій, од.      ■ кількість безробітних, осіб

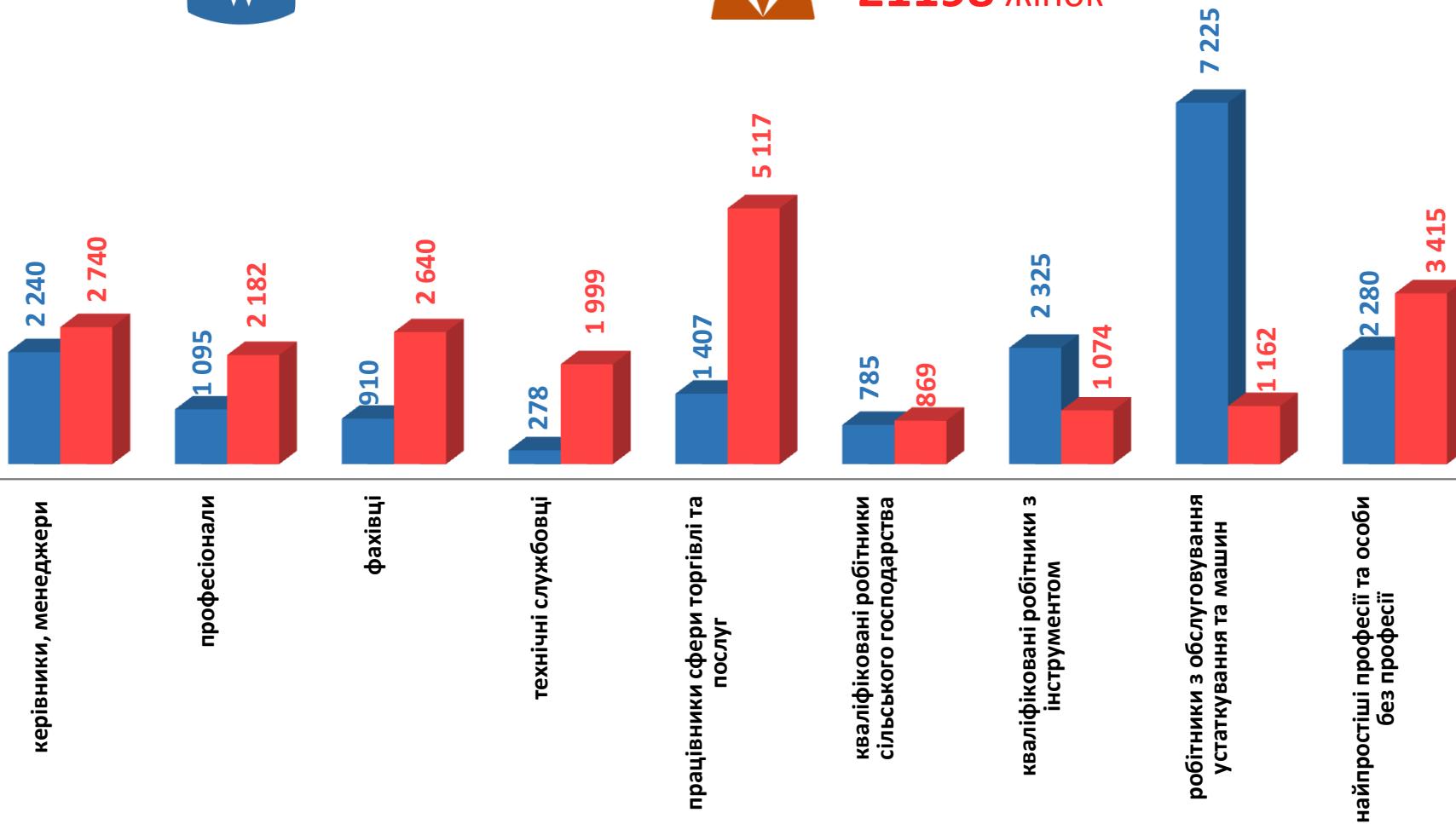
## Кількість безробітних за статтю (за статтю та професійними групами)



**18545** чоловіків



**21198** жінок





Попит та пропозиція на зареєстрованому  
ринку праці у січні-червні 2021 року

## Структура вакансій за професійними групами, %



## Структура безробітних за професійними групами, %





Попит та пропозиція на зареєстрованому  
ринку праці у січні-червні 2021 року

## Структура безробітних, працевлаштованих у січні-червні 2021 року, %

*За видами економічної діяльності*



*За професійними групами*



## Структура працевлаштованих безробітних, % (за статтю та видами економічної діяльності)



ЧОЛОВІКИ



ЖІНКИ



## Структура працевлаштованих безробітних, %

(за статтю та професійними групами)



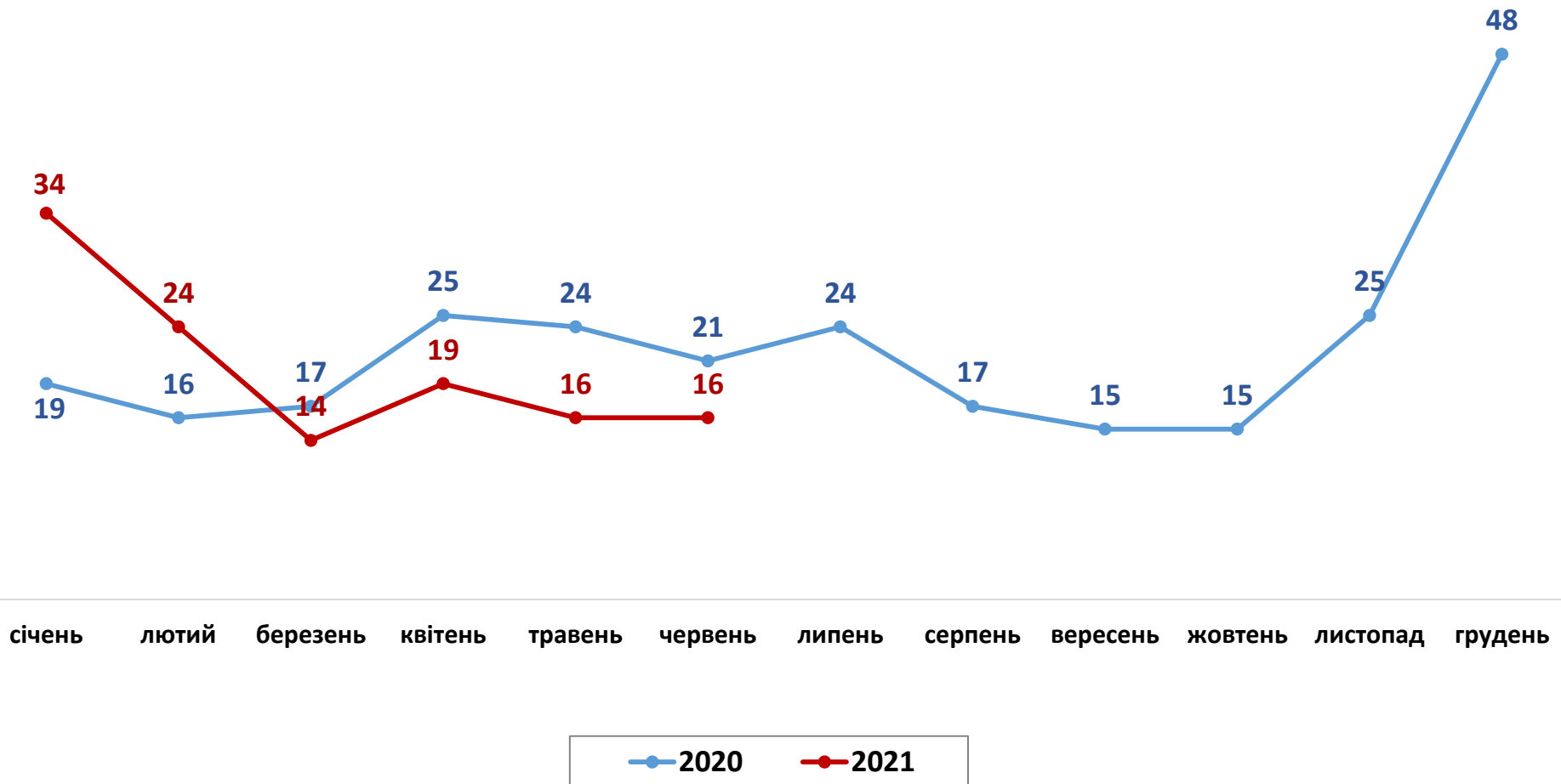
ЧОЛОВІКИ



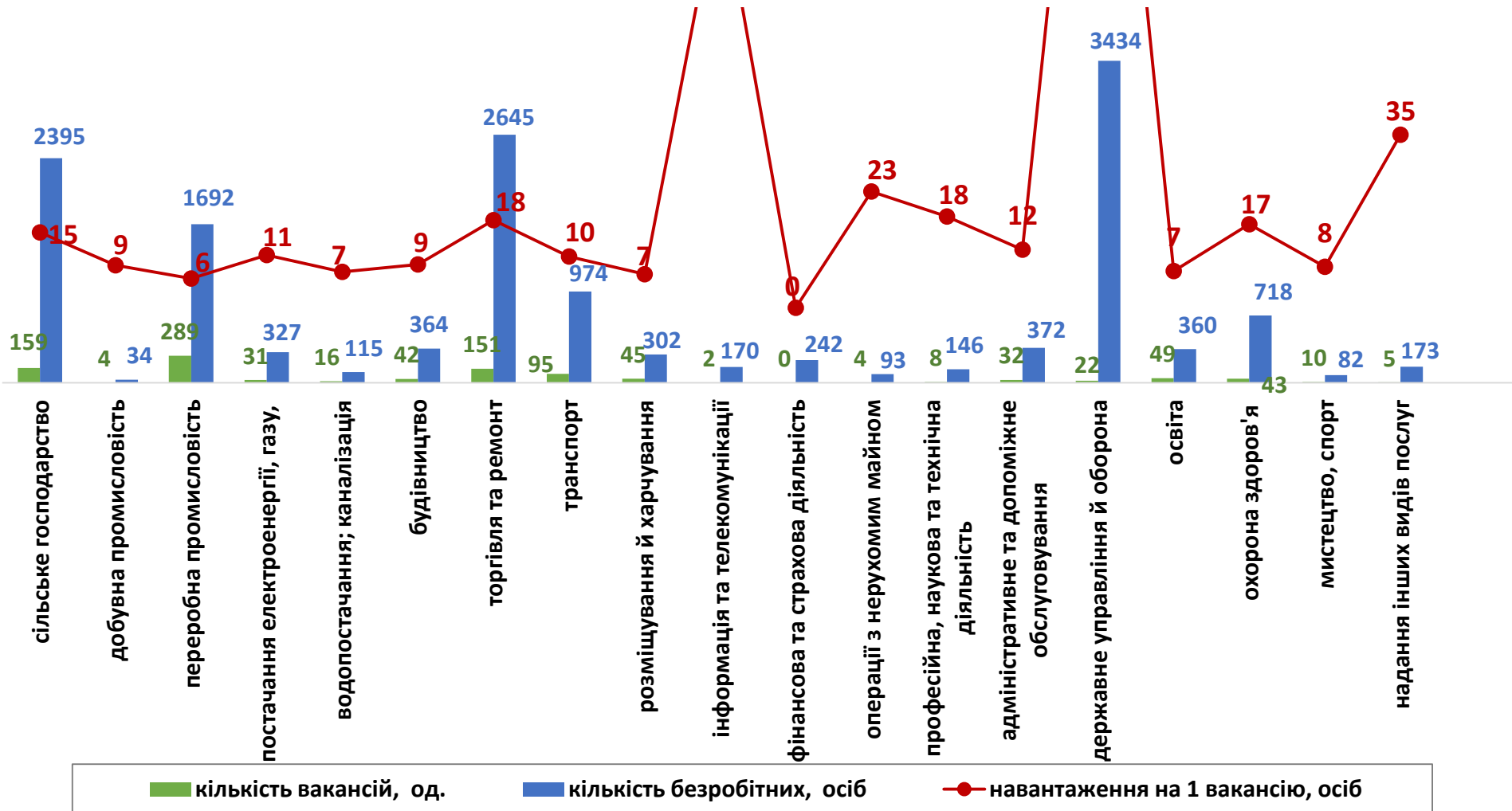
ЖІНКИ



## Кількість претендентів на 1 вакансію, станом на кінець місяця, осіб



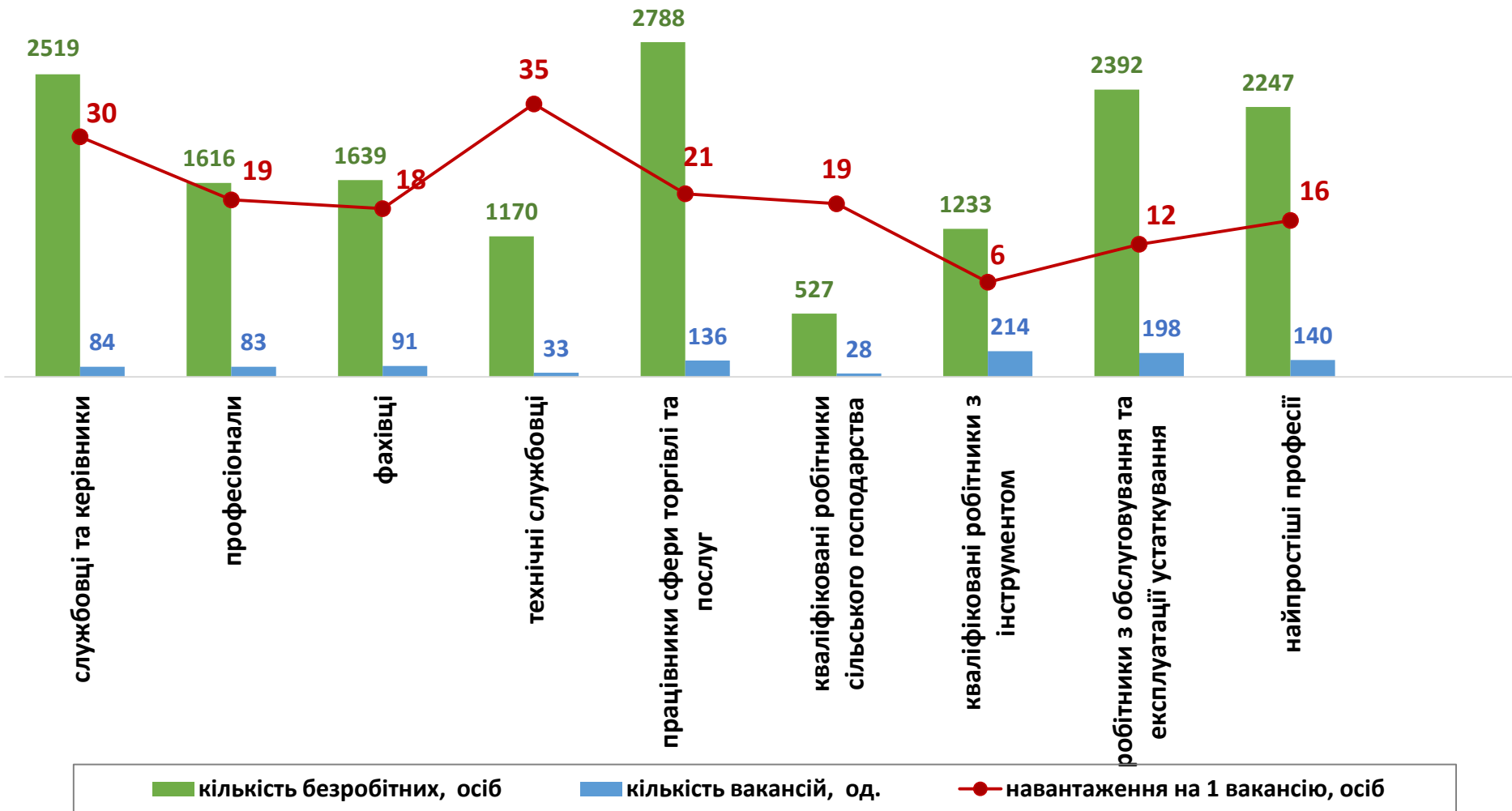
**Кількість зареєстрованих безробітних, кількість вакансій та кількість претендентів на 1 вакансію, станом на 1 липня 2021 р.  
За видами економічної діяльності**





## Кількість зареєстрованих безробітних, кількість вакансій та кількість претендентів на 1 вакансію, станом на 1 липня 2021 р.

### За професійними групами





Професії, за якими кількість вакансій є найбільшою, станом на 1 липня 2021 року  
за професійними групами **ТОП-10**

## Керівники, менеджери

головний бухгалтер

начальник відділу поштового зв'язку

менеджер (управитель) із збуту

начальник відділу

менеджер (управитель)

заступник директора

менеджер (управитель) з постачання

керуючий магазином

майстер

заступник начальника відділу

## Професіонали, фахівці

інженер-конструктор

юрисконсульт

спеціаліст державної служби (місцевого  
самоврядування)

економіст

інженер з охорони праці

бухгалтер

електрик дільниці

механік

сестра медична (брат медичний)

інспектор з кадрів



## Професії, за якими кількість вакансій є найбільшою, станом на 1 липня 2021 року за професійними групами **ТОП-10**

### Технічні службовці

листоноша (поштар)

адміністратор

касир торговельного залу

оператор поштового зв'язку

адміністратор (господар) залу

секретар

касир-операціоніст

офіс-адміністратор

оператор комп'ютерного набору

оператор станційного технологічного оброблення  
інформації

### Працівники сфери торгівлі та послуг

кухар

продавець продовольчих товарів

продавець - консультант

продавець непродовольчих товарів

офіціант

покоївка

бармен

охоронник

помічник вихователя

перукар (перукар - модельєр)

## Професії, за якими кількість вакансій є найбільшою, станом на 1 липня 2021 року за професійними групами **ТОП-10**

### Кваліфіковані робітники сільського господарства

птахівник

лісоруб

робітник з комплексного обслуговування  
сільськогосподарського виробництва

тваринник

оператор машинного доїння

овочівник

робітник з догляду за тваринами

робітник фермерського господарства

дояр

свинар

### Кваліфіковані робітники з інструментом

електромонтер з ремонту та обслуговування  
електроустаткування

слюсар-ремонтник

швачка

електрогазоварник

пекар

слюсар з ремонту колісних транспортних засобів

робітник з комплексного обслуговування й ремонту  
будинків

слюсар-сантехнік

слюсар з механоскладальних робіт

електрозварник ручного зварювання

## Професії, за якими кількість вакансій є найбільшою, станом на 1 липня 2021 року за професійними групами **ТОП-10**

### Робітники з обслуговування устаткування

водій автотранспортних засобів

тракторист

оператор виробничої ділянки

водій навантажувача

тракторист-машиніст сільськогосподарського  
(лісогосподарського) виробництва

токарь

оператор лінії у виробництві харчової продукції

машиніст екскаватора

дорожній робітник.

оператор котельні

### Найпростіші професії

підсобний робітник

вантажник

двірник

прибиральник службових приміщень

прибиральник територій

сторож

комірник

укладальник-пакувальник

кухонний робітник

прибиральник виробничих приміщень

## Професії, по яких чисельність безробітних є найбільшою, станом на 1 липня 2021 року

### ТОП-20

✓ підсобний робітник

✓ продавець продовольчих товарів

✓ водій автотранспортних засобів

✓ продавець непродовольчих товарів

✓ бухгалтер

✓ машиніст (кочегар) котельної

✓ спеціаліст державної служби (місцевого самоврядування)

✓ продавець-консультант

✓ листоноша (поштар)

✓ прибиральник службових приміщень

✓ кухар

✓ охоронник

✓ оператор котельні

✓ сторож

✓ директор (начальник підприємства, інший керівник)

✓ головний бухгалтер

✓ тракторист-машиніст сільськогосподарського виробництва

✓ молодша медична сестра

✓ укладальник-пакувальник

✓ менеджер (управитель)

**Професії, по яких чисельність безробітних за статтю є найбільшою,  
станом на 1 липня 2021 року**

**ТОП-10**



**Чоловіки**

- ✓ водій автотранспортних засобів
- ✓ підсобний робітник
- ✓ машиніст (кочегар) котельної
- ✓ охоронник
- ✓ оператор котельні
- ✓ тракторист-машиніст сільськогосподарського (лісогосподарського) виробництва
- ✓ сторож
- ✓ слюсар-ремонтник
- ✓ вантажник
- ✓ військовослужбовець



**Жінки**

- ✓ продавець продовольчих товарів
- ✓ підсобний робітник
- ✓ продавець непродовольчих товарів
- ✓ бухгалтер
- ✓ спеціаліст державної служби (місцевого самоврядування)
- ✓ прибиральник службових приміщень
- ✓ листоноша
- ✓ продавець-консультант
- ✓ кухар
- ✓ головний бухгалтер



## Попит та пропозиція на зареєстрованому ринку праці у січні-червні 2021 року

Професії, за якими спостерігався найбільший дефіцит вакансій серед усіх професій (за Класифікатором професій), у січні-червні 2021 року

підсобний робітник

продавець продовольчих товарів

продавець непродовольчих товарів

водій автотранспортних засобів

охоронник

бухгалтер

кухар

продавець-консультант

Професії, за якими спостерігався найбільший дефіцит кадрів серед усіх професій (за Класифікатором професій), у січні-червні 2021 року

в'язальник схемних джгутів, кабелів та шнурів

тракторист-машиніст сільськогосподарського (лісогосподарського) виробництва

робітник з благоустрою

прибиральник територій

електромонтер з ремонту та обслуговування електроустаткування

токарь

бетоняр

слюсар з механоскладальних робіт