



ПОПИТ ТА ПРОПОЗИЦІЯ НА ЗАРЕЄСТРОВАНОМУ РИНКУ ПРАЦІ ЧЕРКАСЬКОЇ ОБЛАСТІ У СІЧНІ-ЧЕРВНІ 2022 РОКУ

www.dcz.gov.ua



Попит та пропозиція на зареєстрованому ринку праці у січні-червні 2022 року

У січні-червні 2022 року роботодавці проінформували центри зайнятості та філії обласного центру зайнятості про наявність 10434 вакансій, що на 40,8% менше, ніж у січні-червні 2021 року.

Структура вакансій за видами економічної діяльності була наступною: 42,9% вакансій пропонувалося в сільському, лісовому та рибному господарствах; 17,7% - на підприємствах переробної промисловості; 10,3% – торгівлі; 5,3% - охороні здоров'я; 4,5% - в транспорті; 3,7% – державному управлінні і обороні.

За професійними групами: найбільший попит роботодавців спостерігався на робітників з обслуговування, експлуатації та контролювання за роботою технологічного устаткування, складання устаткування та машин – 31,4% (водій автотранспортних засобів, тракторист-машиніст); кваліфікованих робітників з інструментом – 13,1% (в'язальник схемних джгутів, слюсар-ремонтник, швачка); найпростіших професій – 18,3%,

Станом на 1 липня 2022 року кількість актуальних вакансій, заявлених роботодавцями до обласної служби зайнятості становила 680 одиниць, що на 32,5% менше, ніж на відповідну дату минулого року.

За видами економічної діяльності, більшість вакансій налічувалася на підприємствах сільського господарства (32,5%), підприємствах переробної промисловості (22,5%), оптової та роздрібною торгівлі (15,6%), охороні здоров'я (6,8%), транспорту (6,3%), державному управлінні й обороні (3,2%).

У професійному розрізі, найбільше всіх поданих вакансій пропонувалося для працевлаштування: кваліфікованих робітників сільського господарства – 17,8%; кваліфікованих робітників з інструментом (слюсар-ремонтник, електромонтер з ремонту та обслуговування електроустаткування, електрогазозварник, швачка, слюсар-сантехнік); робітників з обслуговування, експлуатації устаткування та машин – 15,4% (водій, тракторист, дорожній робітник, водій навантажувача); найпростіших професій -13,4% (підсобний робітник, вантажник, двірник, прибиральник службових приміщень, сторож, укладальник-пакувальник); працівників сфери торгівлі та послуг – 12,1% (продавець, кухар, охоронник, офіціант, бармен).

У січні-червні 2022 року послугами обласної служби зайнятості скористалися понад 31,8 тис. безробітних громадян, що на 19,9% менше, ніж у січні-червні 2021 року.



Попит та пропозиція на зареєстрованому ринку праці у січні-червні 2022 року

Суттєвим залишається дисбаланс між попитом та пропозицією робочої сили.

Станом на 1 липня 2022 року, в середньому по області, **на одне вільне робоче місце претендували 22 безробітних** (на 1 липня 2021 року – 16 осіб).

Найбільша невідповідність попиту на робочу силу та її пропозиції у професійно-кваліфікаційному розрізі спостерігалася серед технічних службовців (на одну вакансію претендували 49 осіб), керівників та менеджерів (41 особа), працівників сфери торгівлі та послуг (35 осіб), фахівців (27 осіб).

Найбільших труднощів з працевлаштуванням зазнають представники таких професій: менеджер, спеціаліст державної служби, бухгалтер. Наприклад: для 88 менеджерів на 1 липня була 1 вакансія; для 489 продавців непродовольчих товарів – 7 вакансій; для 135 спеціаліста державної служби було 3 вакансії.

Нестача кадрів у січні-червні 2022 року спостерігалася серед представників таких професій: дільничний офіцер поліції, начальник відділу поштового зв'язку, оператор лінії у виробництві харчової продукції (хлібопекарно-макаронне та кондитерське виробництво), електромонтер з ремонту та обслуговування електроустаткування, лікар, зварник, водій тролейбуса.

За видами економічної діяльності, серед безробітних, які мали професійний досвід, 21,9% раніше працювали у сільському господарстві; 17,8% – в оптовій та роздрібній торгівлі; 13,5% – у державному управлінні й соціальному страхуванні; 12,3% – на підприємствах переробної промисловості.

За професійними групами, серед зареєстрованих безробітних переважають робітники з обслуговування, експлуатації устаткування (19,9%); працівники сфери торгівлі та послуг (17,2%); представники найпростіших професій (14,4%); керівники, менеджери (11,4%).

Станом на 1 липня 2022 року послуги обласної служби зайнятості отримували **14,6 тис. зареєстрованих безробітних**, що на 9,3% менше, ніж на відповідну дату минулого року.

За статтю: у загальній кількості зареєстрованих безробітних, чоловіки становили – понад 5,7 тис. осіб (або 39%), жінки понад 8,9 тис. осіб (або 61%).

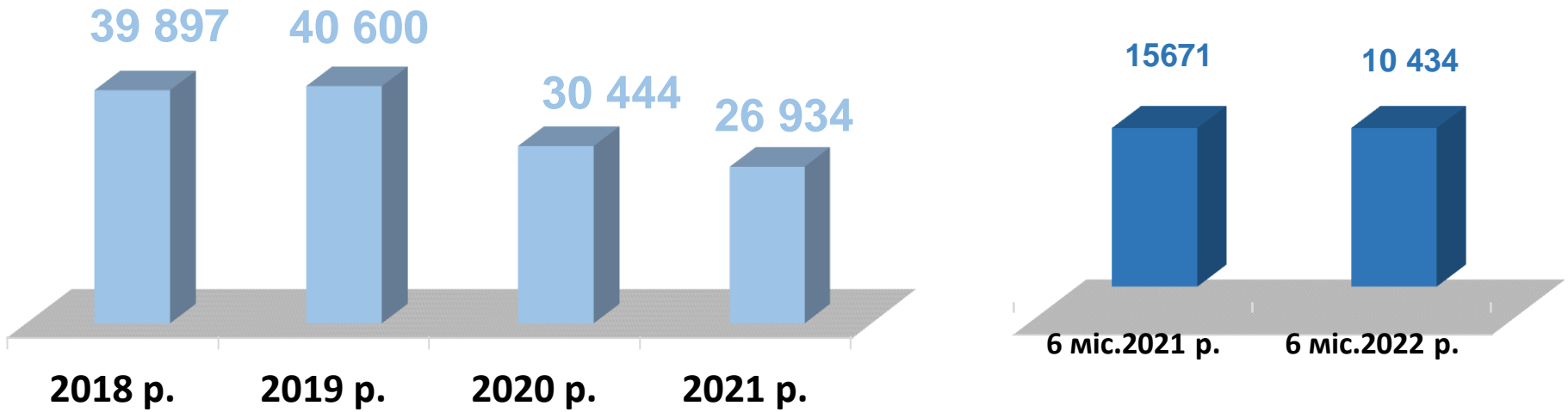
За віковими групами: 26,2% зареєстрованих безробітних були у віці до 35 років; 28% – у віці від 35 до 45 років; 28,3% – у віці від 45 до 55 років; 17,4% – понад 55 років.

За освітою: 47,8% зареєстрованих безробітних мали вищу освіту, 35,9% – професійно-технічну, 16,3% – загальну середню освіту.

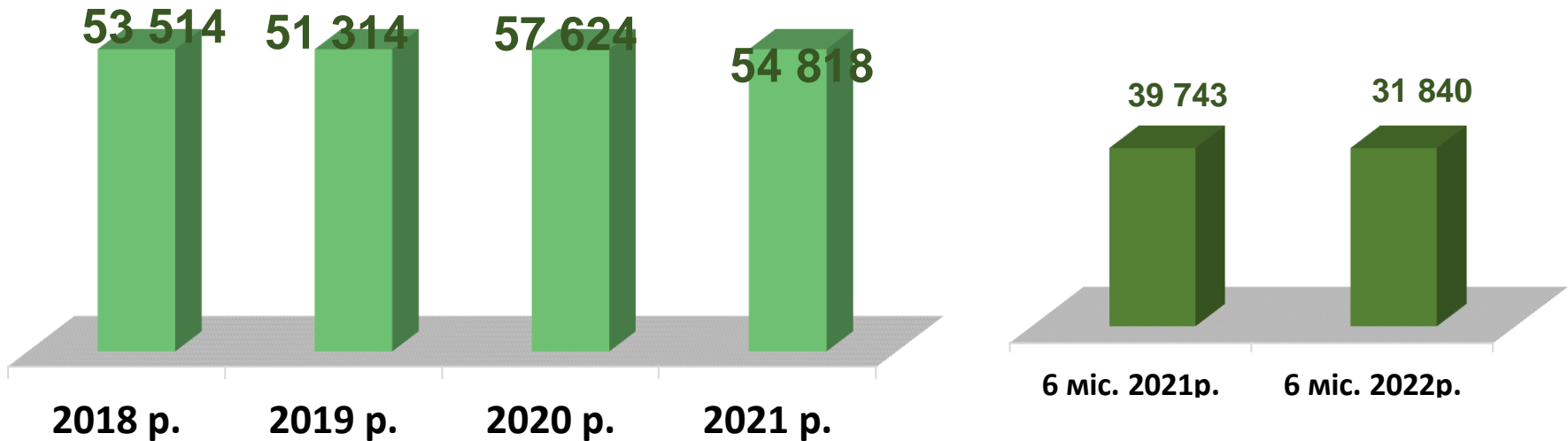


Попит та пропозиція на зареєстрованому
ринку праці у січні-червні 2022 року

Кількість вакансій, одиниць



Кількість безробітних, осіб

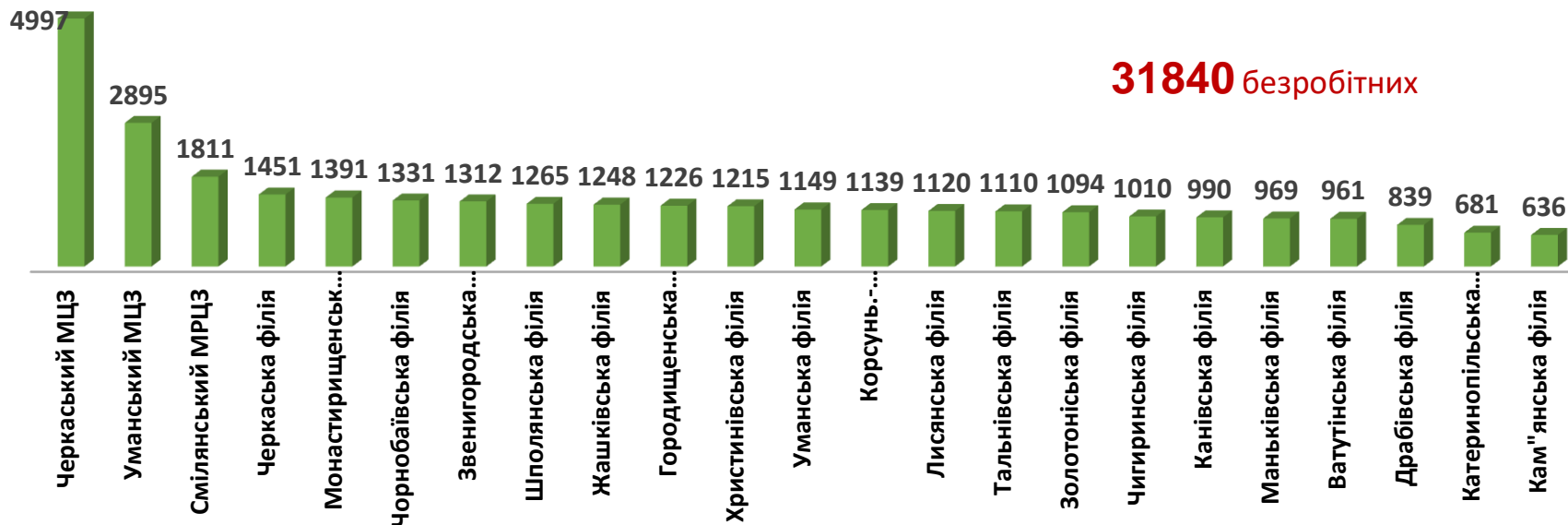


Попит та пропозиція на зареєстрованому ринку праці у січні-червні 2022 року

Кількість вакансій за регіонами, одиниць



Кількість безробітних за регіонами, осіб



Кількість вакансій та кількість безробітних у січні-червні 2022 року

За видами економічної діяльності

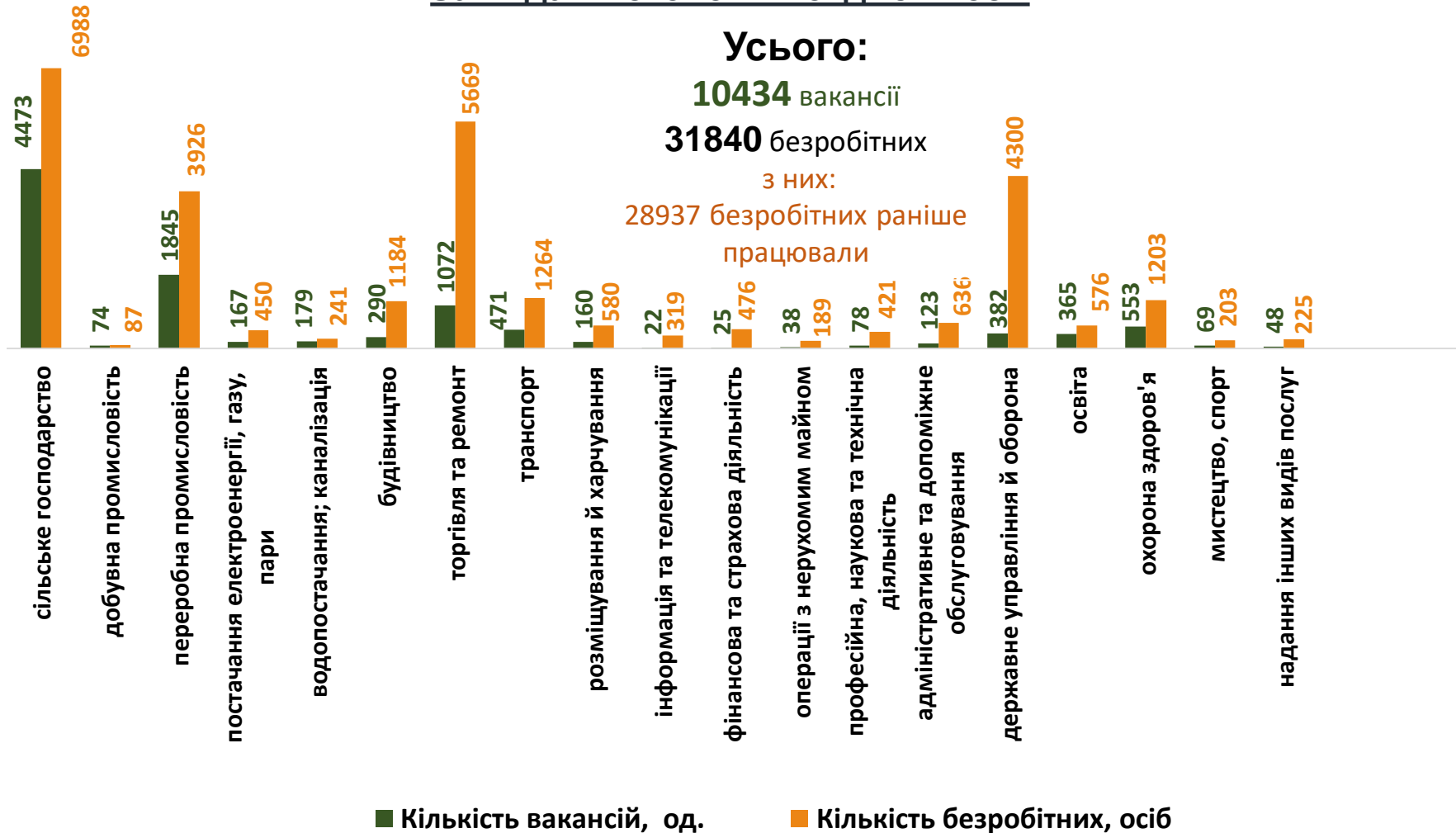
Усього:

10434 вакансії

31840 безробітних

з них:

28937 безробітних раніше
працювали



Попит та пропозиція на зареєстрованому
ринку праці у січні-червні 2022 року

Кількість безробітних за статтю

(за статтю та видами економічної діяльності підприємств, на яких вони раніше працювали)



13887 чоловіків

з них:

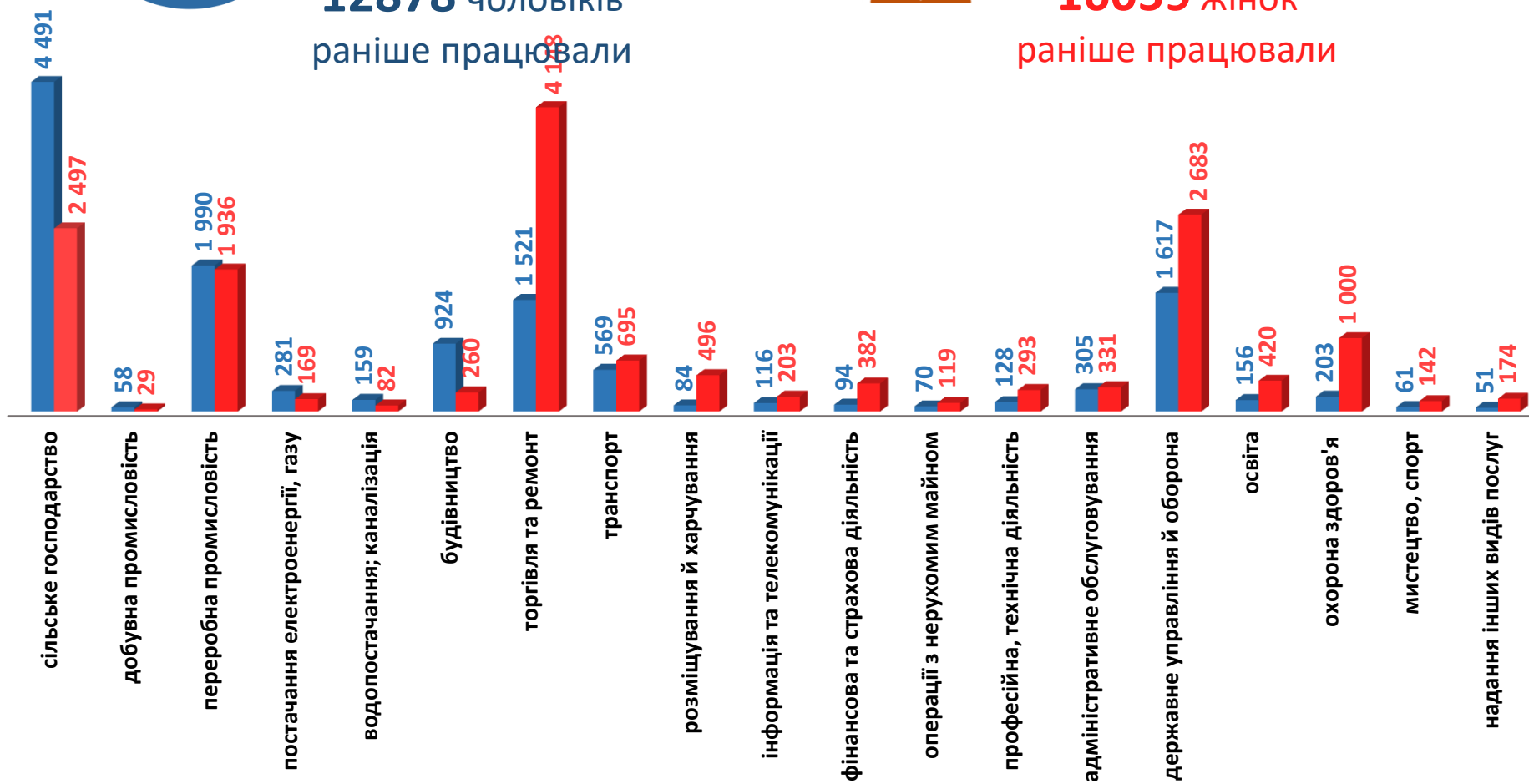
12878 чоловіків
раніше працювали



17953 жінки

з них:

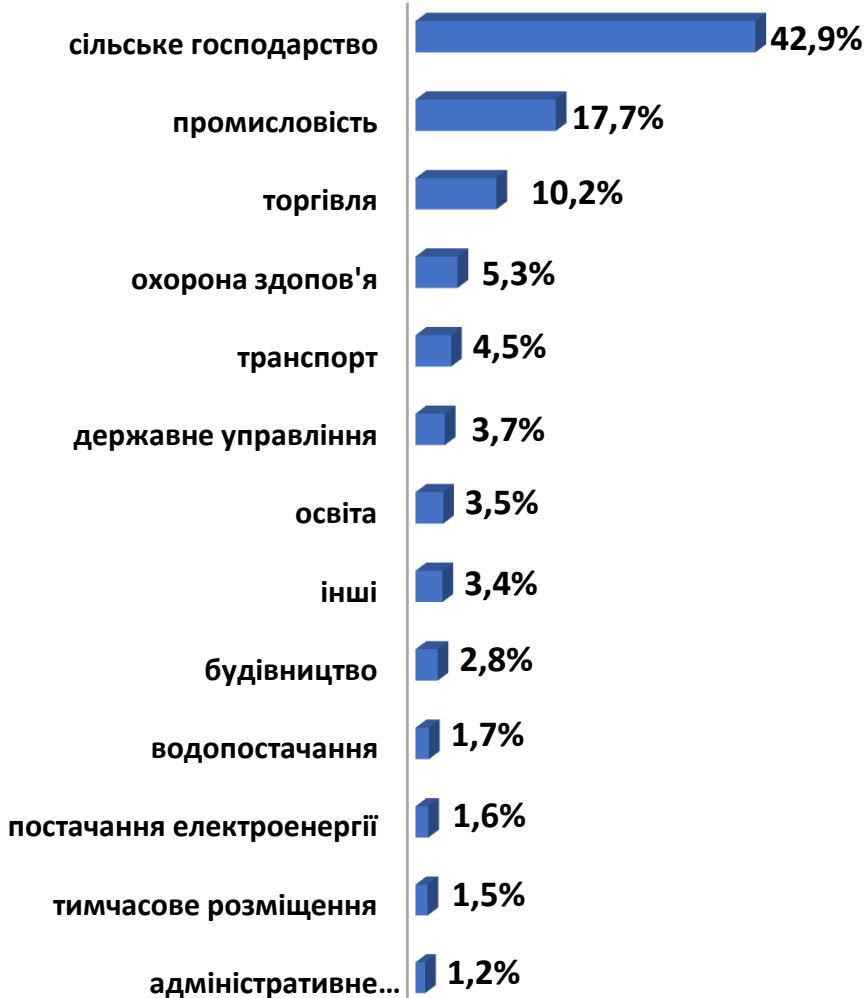
16059 жінок
раніше працювали





Попит та пропозиція на зареєстрованому ринку праці у січні-червні 2022 року

Структура вакансій, % (за видами економічної діяльності)



Структура безробітних, % (за видами економічної діяльності, на яких вони раніше працювали)



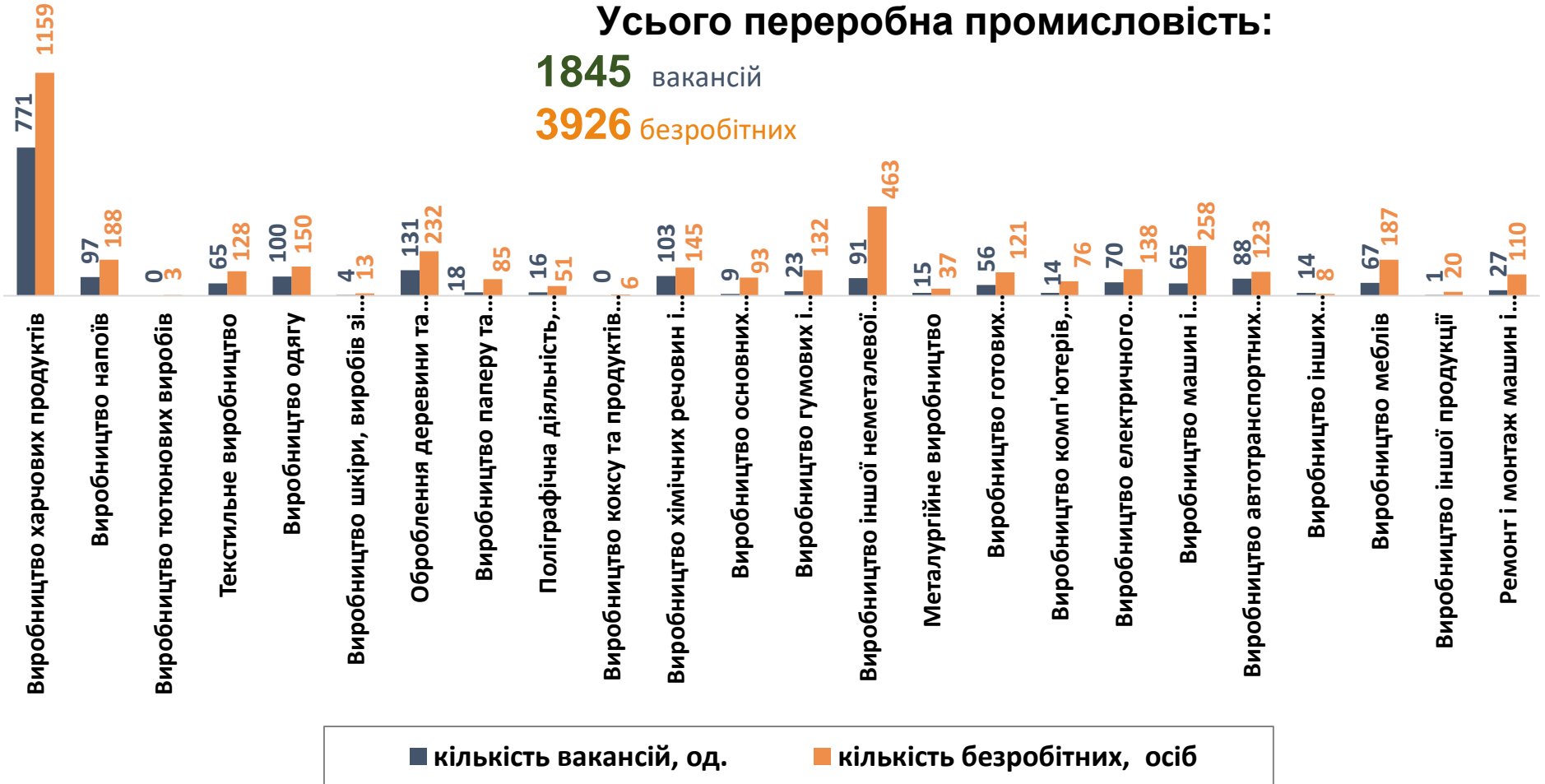
Кількість вакансій та кількість безробітних у січні-червні 2022 року

за окремими видами переробної промисловості

Усього переробна промисловість:

1845 вакансій

3926 безробітних



Кількість безробітних за статтю

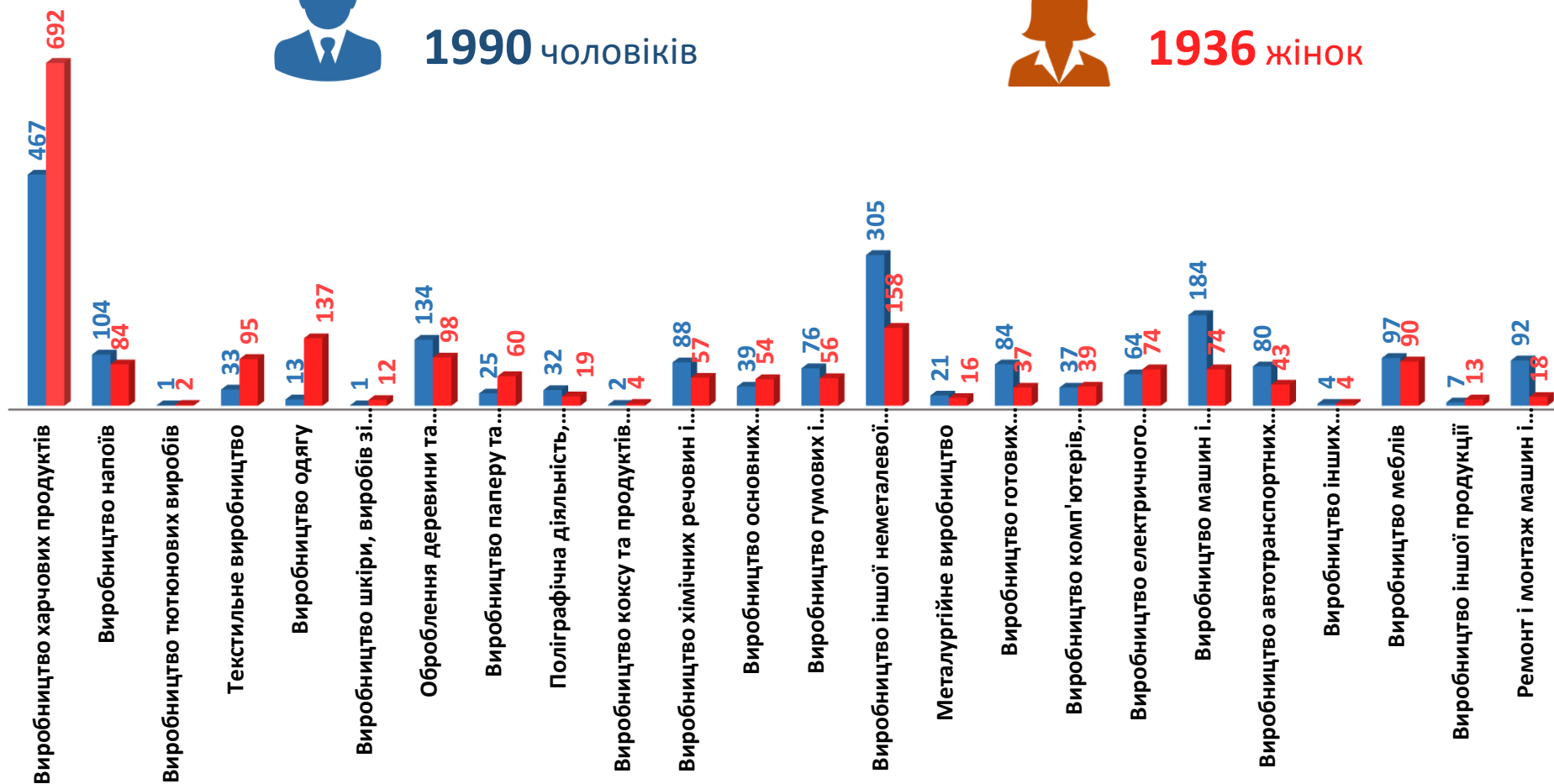
(за статтю та окремими видами переробної промисловості підприємств, на яких вони раніше працювали)



1990 чоловіків



1936 жінок



Структура вакансій за видами переробної промисловості, %

1845 вакансій



Структура безробітних за видами переробної промисловості, %

3926 безробітних були зайнятими у переробній промисловості

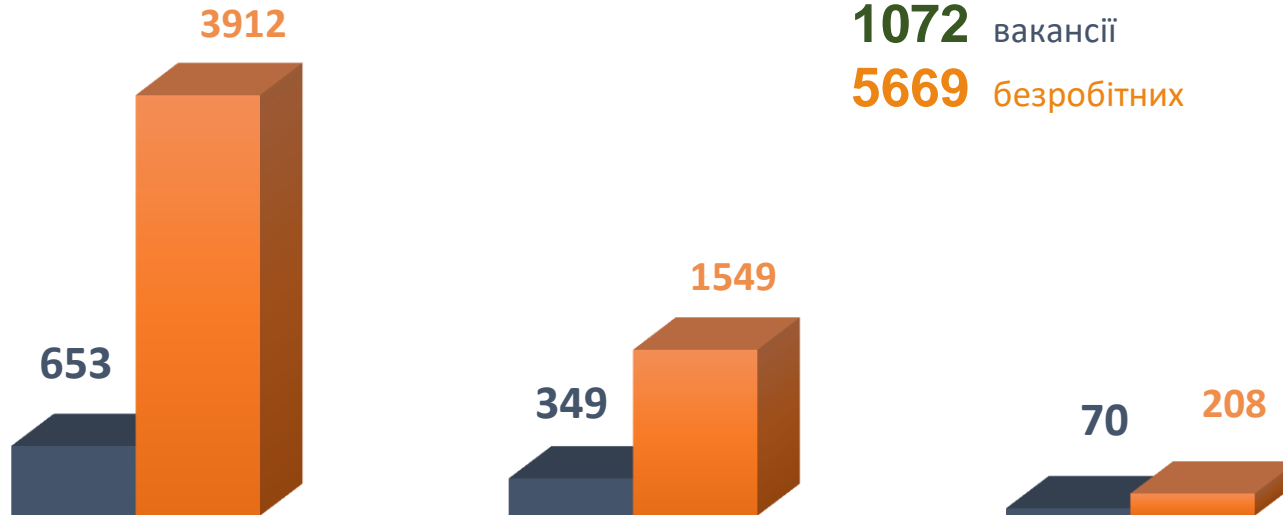


Кількість вакансій та кількість безробітних за видами оптової та роздрібної торгівлі

Усього:

1072 вакансії

5669 безробітних



роздрібна торгівля, крім торгівлі автотранспортними засобами

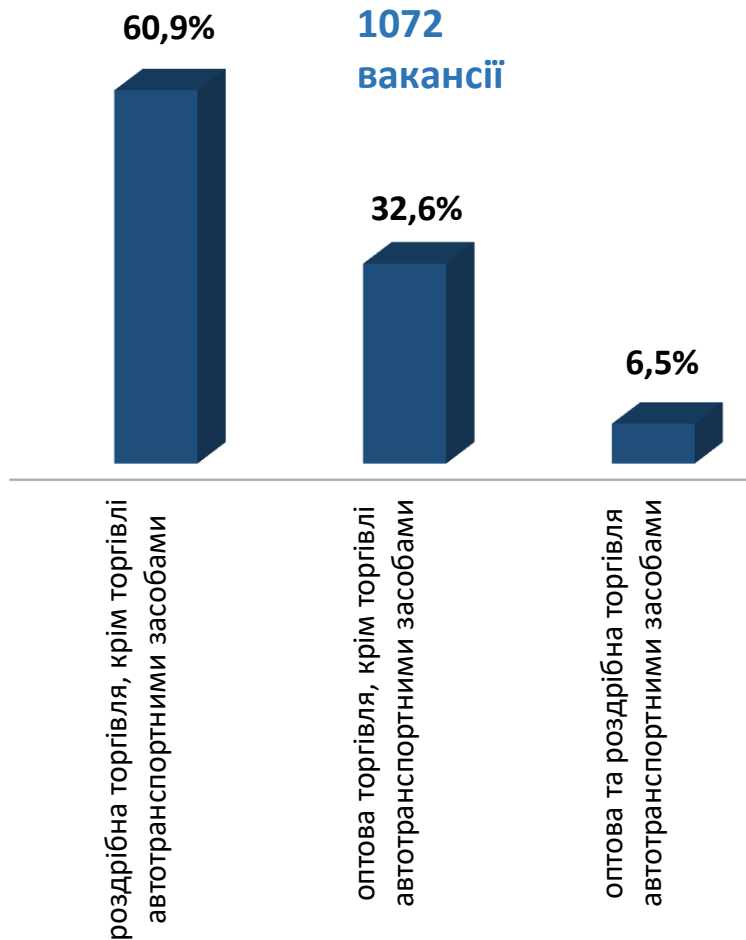
оптова торгівля, крім торгівлі автотранспортними засобами

оптова та роздрібна торгівля автотранспортними засобами

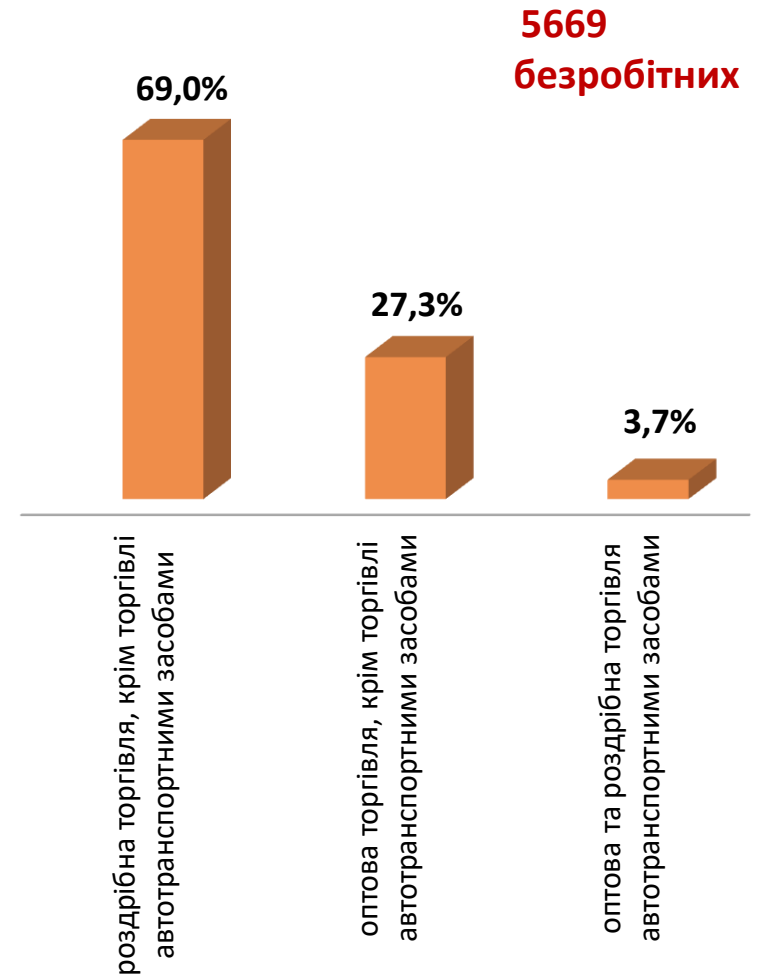
■ Кількість вакансій

■ Кількість безробітних

Структура вакансій за видами оптової та роздрібної торгівлі, %



Структура безробітних за видами оптової та роздрібної торгівлі, %

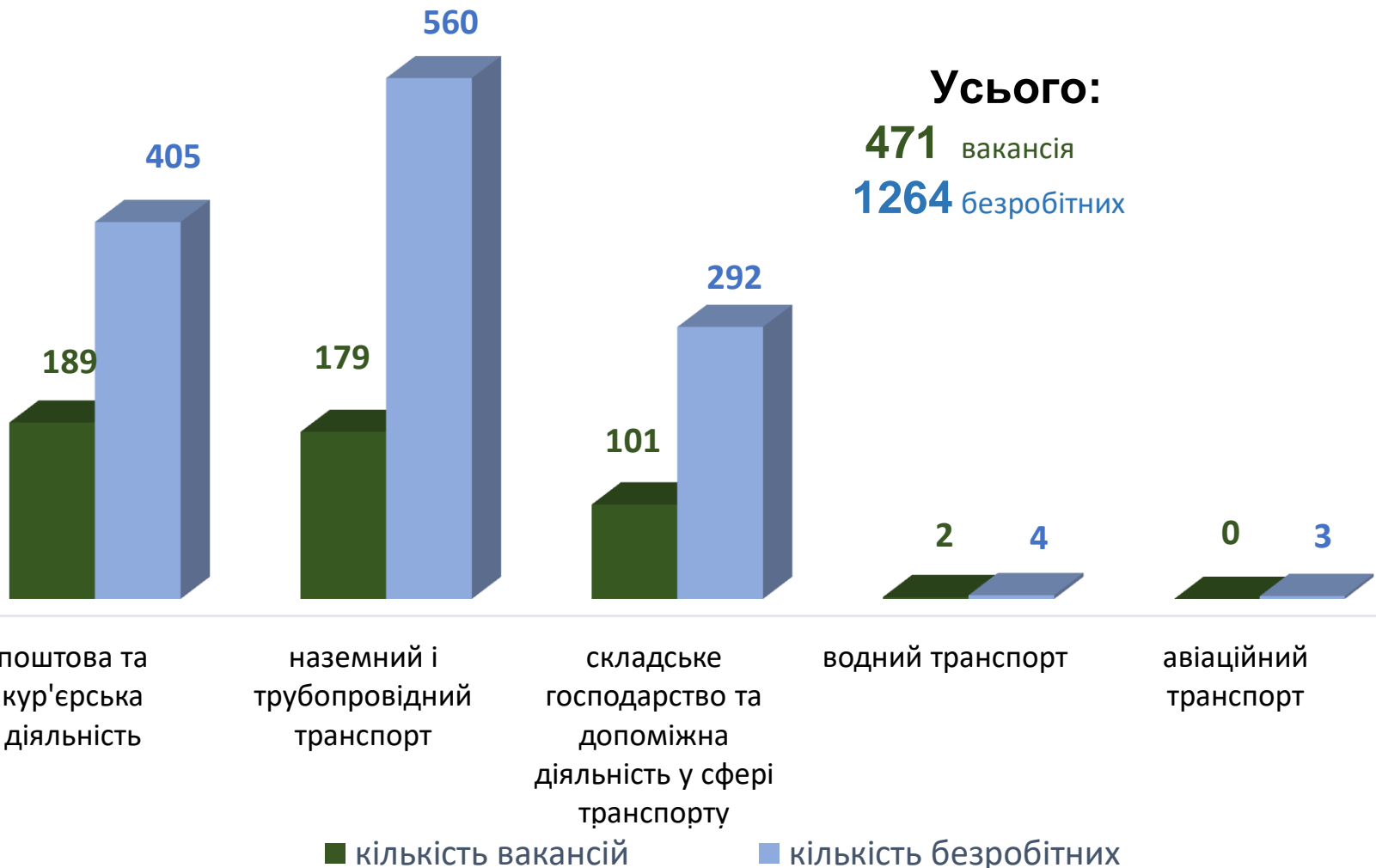


Кількість вакансій та кількість безробітних у сфері транспорту

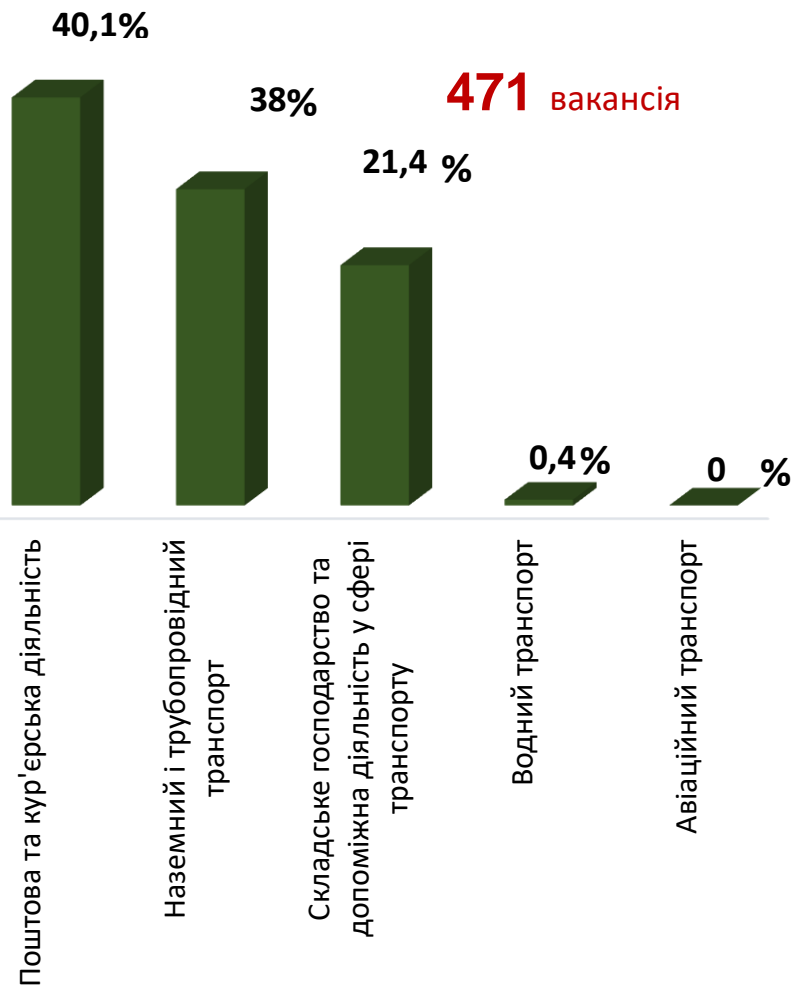
Усього:

471 вакансія

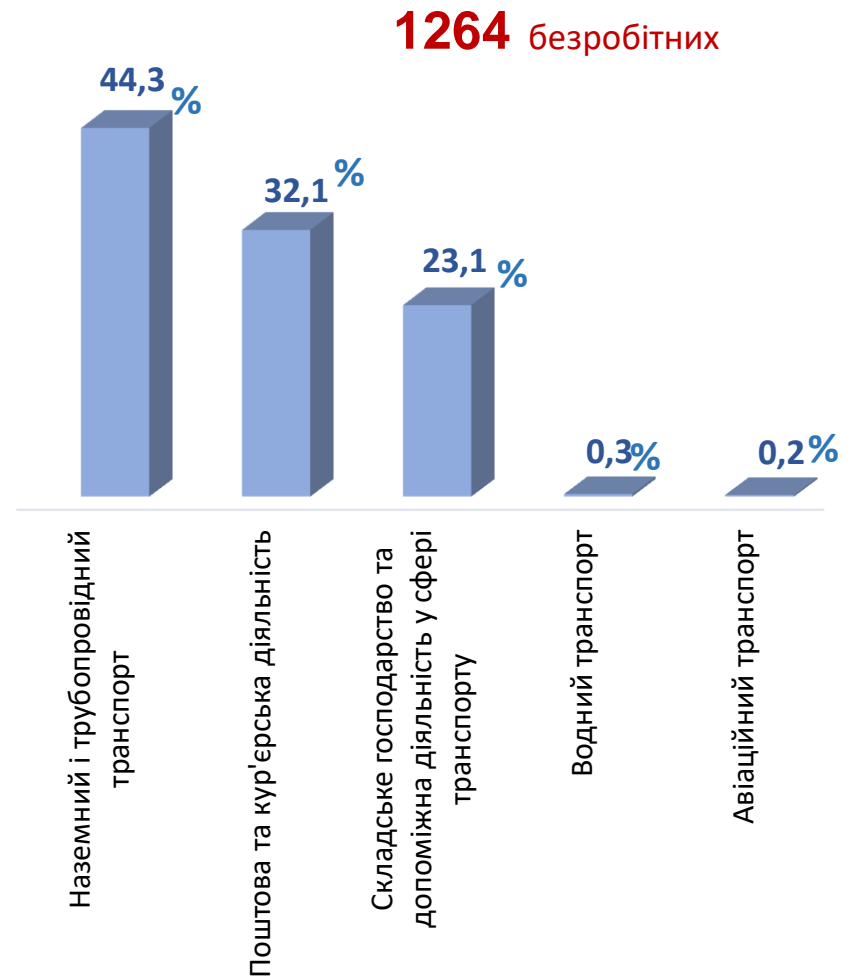
1264 безробітних



Структура вакансій,% у сфері транспорту



Структура безробітних,% у сфері транспорту



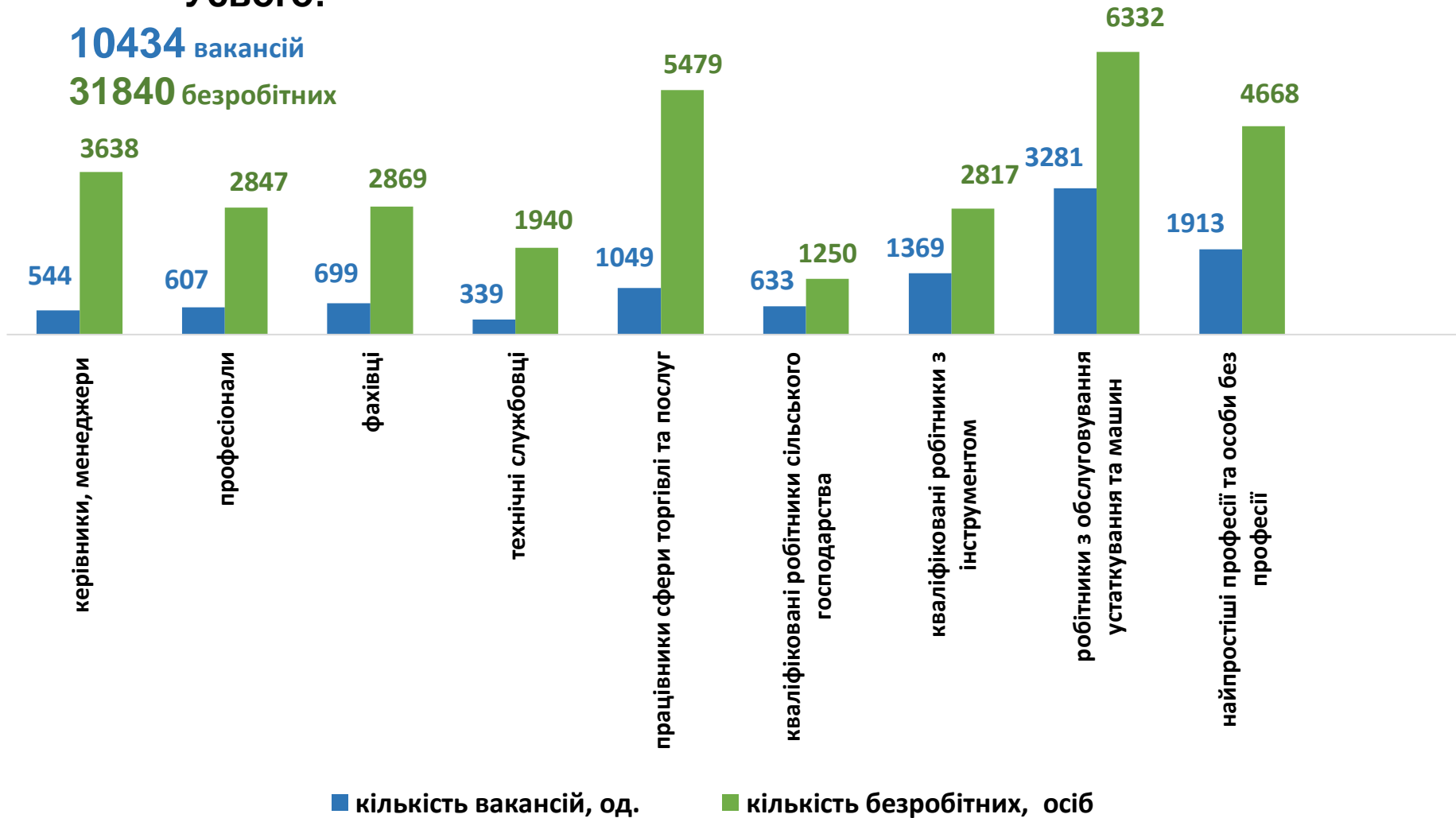
Кількість вакансій та кількість безробітних у січні-червні 2022 року

За професійними групами

Усього:

10434 вакансій

31840 безробітних



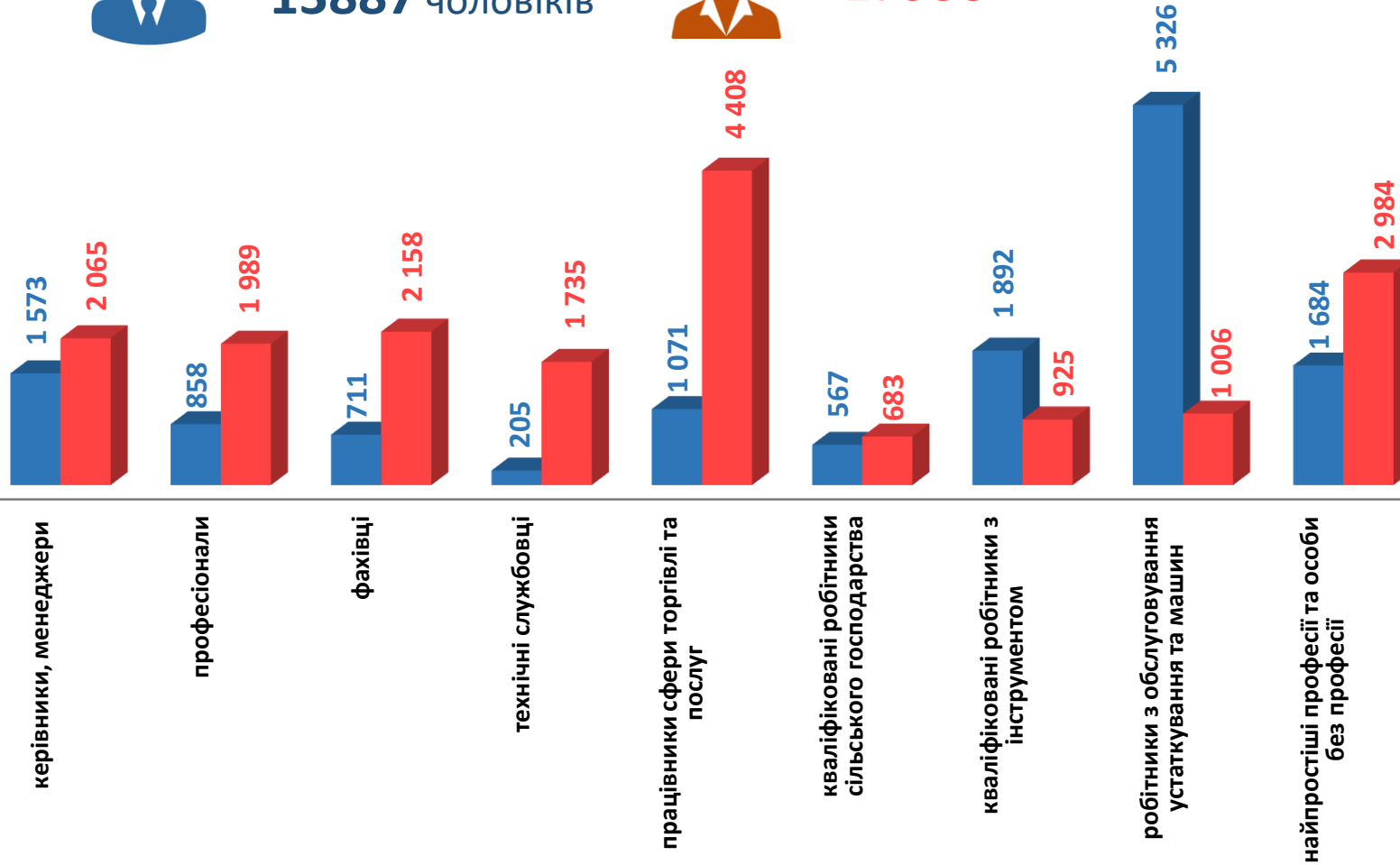
Кількість безробітних за статтю (за статтю та професійними групами)



13887 чоловіків



17953 жінки





Попит та пропозиція на зареєстрованому
ринку праці у січні-червні 2022 року

Структура вакансій за професійними групами, %



Структура безробітних за професійними групами, %





Попит та пропозиція на зареєстрованому
ринку праці у січні-червні 2022 року

Структура безробітних, працевлаштованих у січні-червні 2022 року, %

За видами економічної діяльності



За професійними групами



Структура працевлаштованих безробітних, % (за статтю та видами економічної діяльності)



Чоловіки



Жінки



Структура працевлаштованих безробітних, %

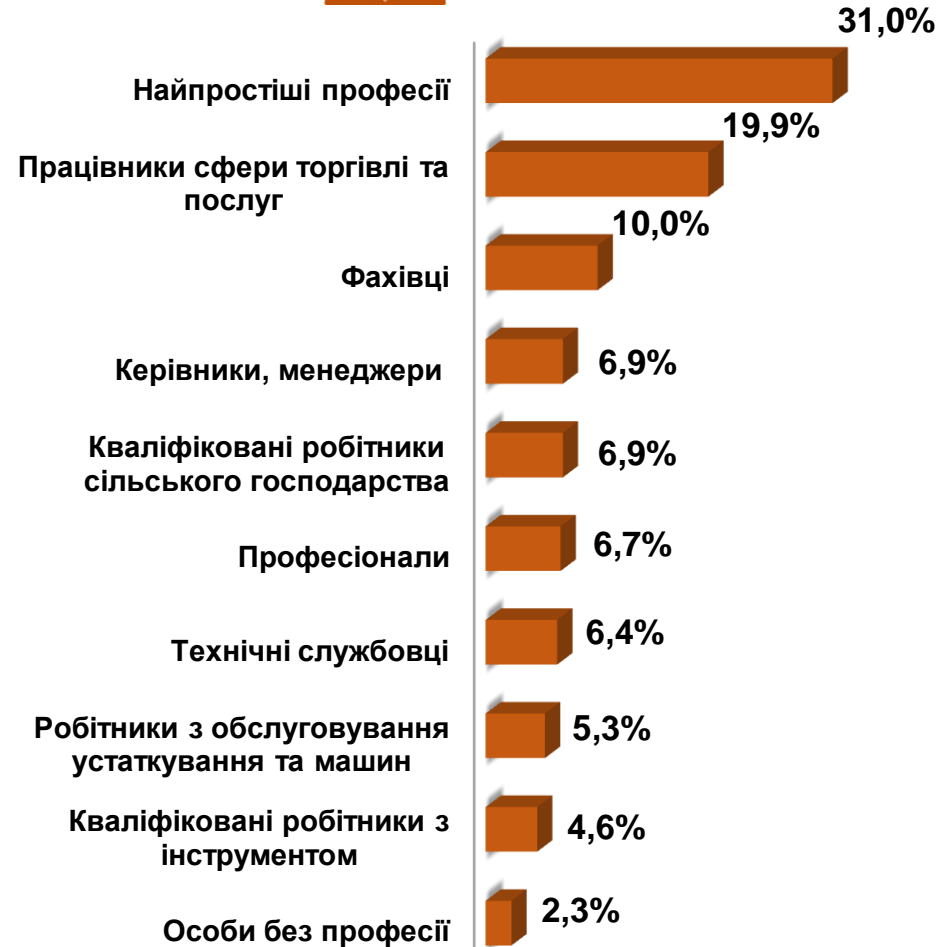
(за статтю та професійними групами)



Чоловіки

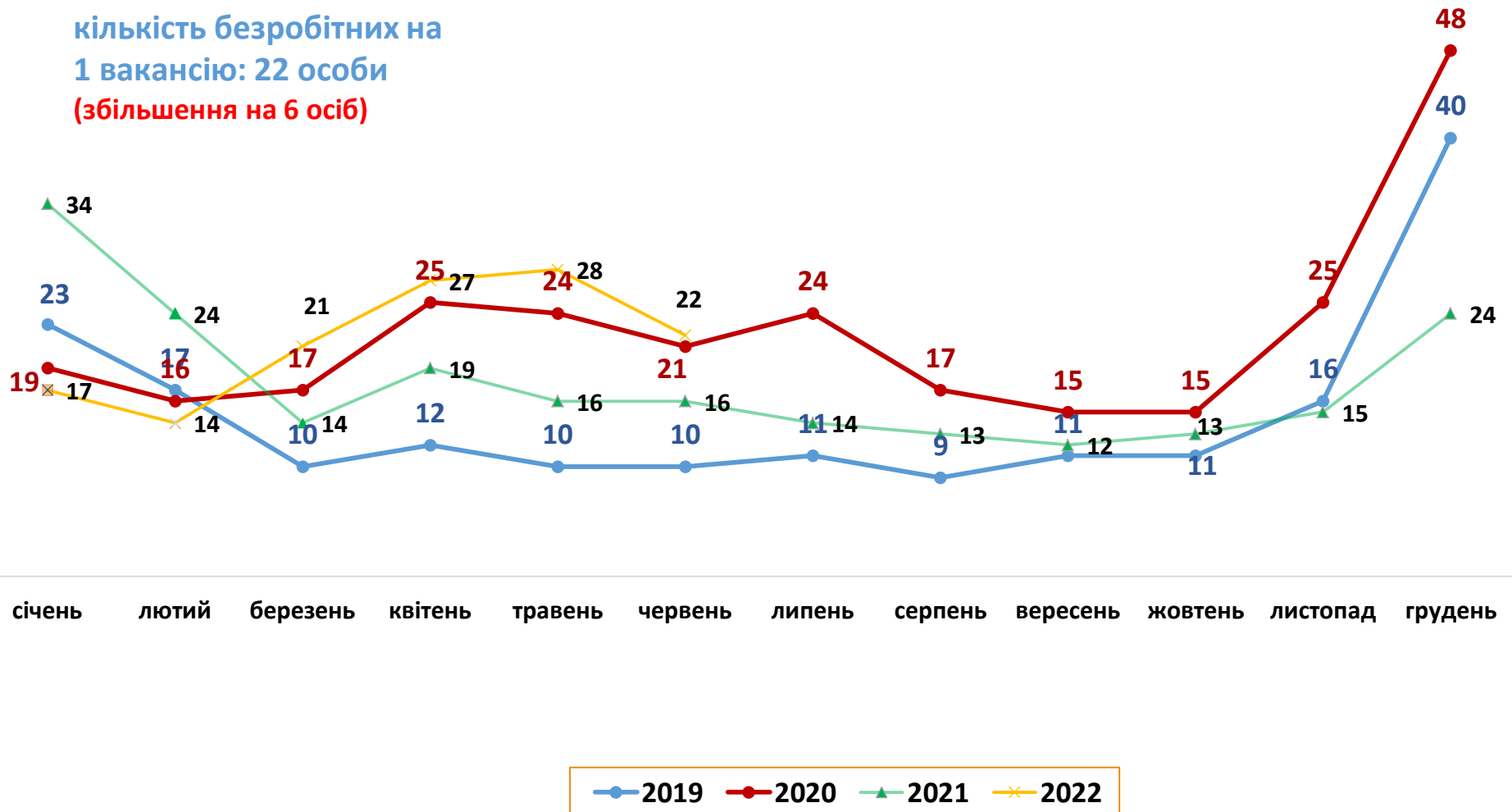


Жінки



Кількість претендентів на 1 вакансію, станом на кінець місяця, осіб

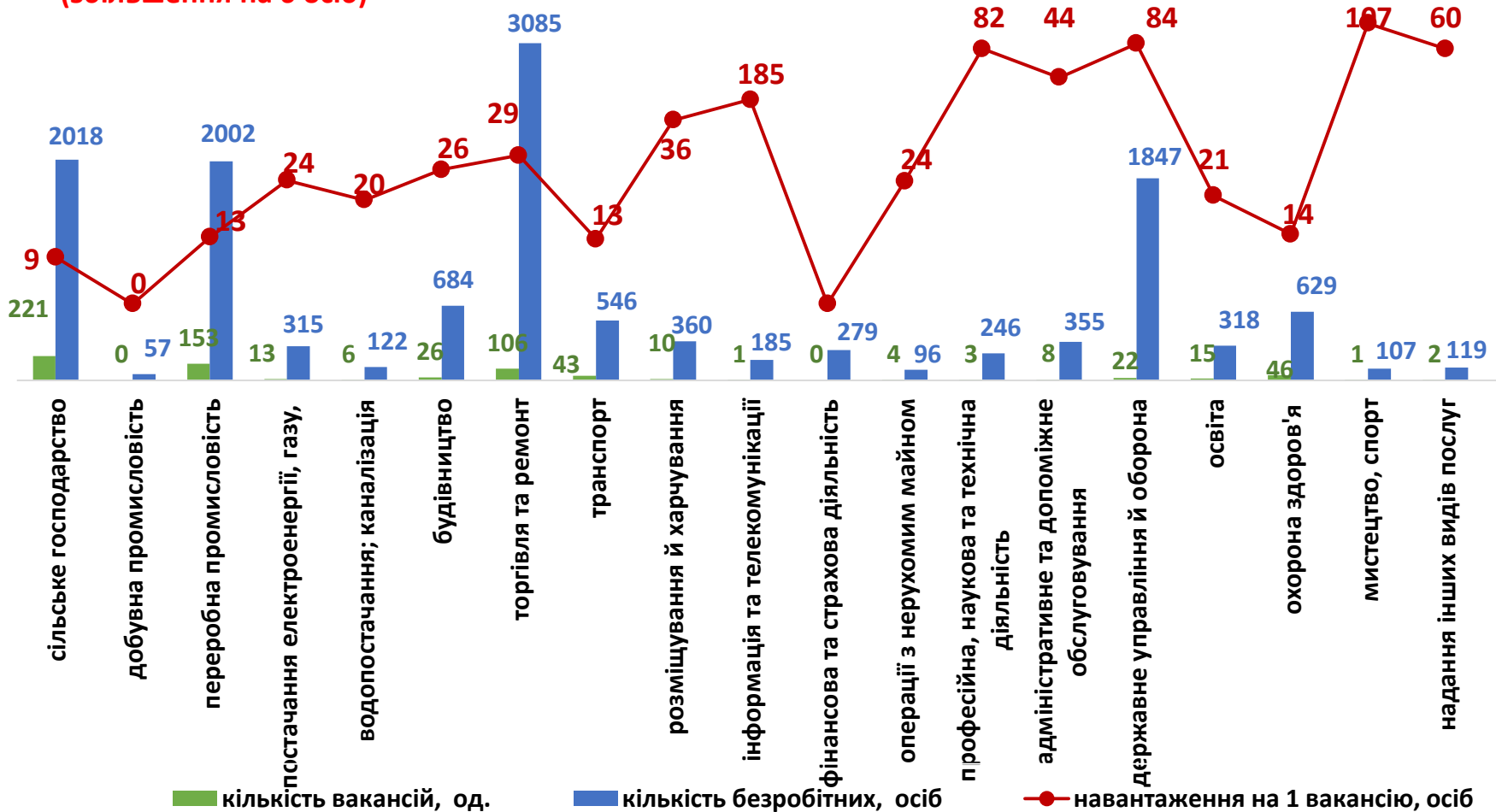
кількість безробітних на
1 вакансію: 22 особи
(збільшення на 6 осіб)



Попит та пропозиція на зареєстрованому ринку праці у січні-червні 2022 року

Кількість зареєстрованих безробітних, кількість вакансій та кількість претендентів на 1 вакансію, станом на 1 липня 2022 р. За видами економічної діяльності

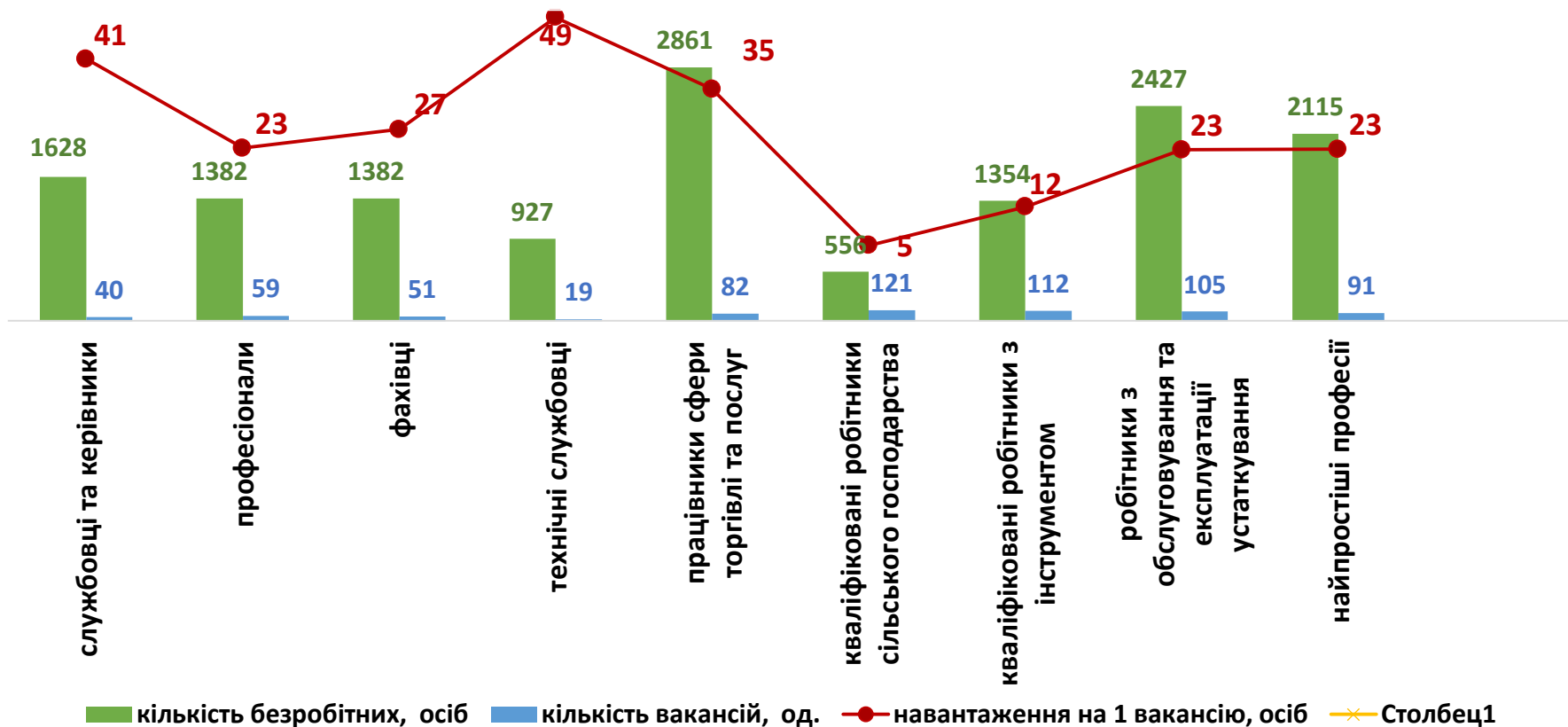
кількість безробітних на 1 вакансію: 22 особи
(збільшення на 6 осіб)



Кількість зареєстрованих безробітних, кількість вакансій та кількість претендентів на 1 вакансію, станом на 1 липня 2022 р.

За професійними групами

кількість безробітних на 1 вакансію: 22 особи
(збільшення на 6 осіб)



Професії, за якими кількість вакансій є найбільшою, станом на 1 липня 2022 року за професійними групами **ТОП-10**

Керівники, менеджери

начальник відділу поштового зв'язку

менеджер (управитель) з постачання

менеджер (управитель) із збуту

завідувач господарства

начальник відділення

майстер будівельних та монтажних робіт

головний енергетик

головний бухгалтер

менеджер (управитель)

завідувач складу

Професіонали, фахівці

бухгалтер

сестра медична (брат медичний)

лікар загальної практики-сімейний лікар

спеціаліст державної служби (місцевого самоврядування)

вчитель закладу загальної середньої освіти

економіст

керівник музичний

агроном

юрисконсульт

інженер з охорони праці

Професії, за якими кількість вакансій є найбільшою, станом на 1 липня 2022 року за професійними групами **ТОП-10**

Технічні службовці

листоноша (поштар)

касир торговельного залу

оператор поштового зв'язку

касир (на підприємстві, в установі, організації)

секретар

адміністратор

обліковець

оператор комп'ютерного набору

діловод

оператор телекомунікаційних послуг

Працівники сфери торгівлі та послуг

продавець продовольчих товарів

продавець непродовольчих товарів

продавець-консультант

кухар

охоронник

молодша медична сестра (молодший медичний брат)
(санітарка, санітарка-прибиральниця, санітарка-
буфетниця, санітар, санітар-буфетник та ін.)

помічник вихователя

бармен

соціальний робітник

стрілець

Професії, за якими кількість вакансій є найбільшою, станом на 1 липня 2022 року за професійними групами **ТОП-10**

Кваліфіковані робітники сільського господарства

рибалка прибережного лову

оператор машинного доїння

робітник з комплексного обслуговування
сільськогосподарського виробництва

овочівник

дояр

лісоруб

робітник фермерського господарства

свинар

квітникар

тваринник

Кваліфіковані робітники з інструментом

швачка

електрогазоварник

електромонтер з ремонту та обслуговування
електроустаткування

слюсар-ремонтник

слюсар-сантехнік

слюсар з контрольно-вимірювальних приладів та
автоматики (електромеханіка)

пекар

муляр

кондитер

столяр



Професії, за якими кількість вакансій є найбільшою, станом на 1 липня 2022 року за професійними групами **ТОП-10**

Робітники з обслуговування устаткування

водій автотранспортних засобів

тракторист-машиніст сільськогосподарського
(лісогосподарського) виробництва

водій навантажувача

оператор виробничої ділянки

токарь

завантажувач-вивантажувач сушарок

оператор верстатів з програмним керуванням

оператор котельні

машиніст зернових навантажувально-розвантажувальних
машин

лаборант хіміко-бактеріологічного аналізу

Найпростіші професії

підсобний робітник

вантажник

прибиральник службових приміщень

робітник з благоустрою

вагар

кухонний робітник

мийник посуду

сторож

прибиральник виробничих приміщень

двірник



Попит та пропозиція на зареєстрованому
ринку праці у січні-червні 2022 року

Професії, по яких чисельність безробітних є найбільшою, станом на 1 липня 2022 року

ТОП-20

підсобний робітник

водій автотранспортних засобів

тракторист-машиніст сільськогосподарського
(лісгосподарського) виробництва

продавець продовольчих товарів

продавець непродовольчих товарів

продавець-консультант

бухгалтер

кухар

прибиральник службових приміщень

охоронник

підсобний робітник

спеціаліст державної служби (місцевого
самоврядування)

машиніст (кочегар) котельної

рибалка прибережного лову

тракторист

молодша медична сестра (молодший медичний брат)
(санітарка, санітарка-прибиральниця, санітарка-
буфетниця, санітар, санітар-буфетник та ін.)

сторож

менеджер (управитель) із збуту

листоноша (поштар)

слюсар-ремонтник

вантажник

**Професії, по яких чисельність безробітних за статтю є найбільшою,
станом на 1 липня 2022 року**

ТОП-10



Чоловіки

водій автотранспортних засобів

підсобний робітник

машиніст (кочегар) котельної

охоронник

рибалка прибережного лову

оператор котельні

дорожній робітник.

тракторист-машиніст сільськогосподарського
(лісогосподарського) виробництва

слюсар-ремонтник

вантажник



Жінки

продавець продовольчих товарів

підсобний робітник

продавець непродовольчих товарів

бухгалтер

продавець-консультант

прибиральник службових приміщень

кухар

молодша медична сестра (молодший медичний брат)
(санітарка, санітарка-прибиральниця, санітарка-
буфетниця, санітар, санітар-буфетник та ін.)

касир торговельного залу

спеціаліст державної служби (місцевого
самоврядування)

Професії, за якими спостерігався найбільший
дефіцит вакансій серед усіх професій
(за Класифікатором професій), у січні - червні 2022
року

продавець продовольчих товарів

підсобний робітник

продавець непродовольчих товарів

водій автотранспортних засобів

продавець-консультант

бухгалтер

прибиральник службових приміщень

охоронник

кухар

спеціаліст державної служби (місцевого
самоврядування)

машиніст (кочегар) котельної

оператор заправних станцій

менеджер (управитель) із збуту

Попит та пропозиція на зареєстрованому
ринку праці у січні-червні 2022 року



Професії, за якими спостерігався найбільший
дефіцит кадрів серед усіх професій
(за Класифікатором професій), у січні – червні 2022
року

дільничний офіцер поліції

начальник відділу поштового зв'язку

оператор лінії у виробництві харчової продукції

головний енергетик

зварник

мікробіолог

лікар-терапевт

слюсар з контрольно-вимірювальних приладів та
автоматики (електромеханіка)

лікар-анестезіолог

слюсар аварійно-відновлювальних робіт

налагоджувальник устаткування у виробництві харчової
продукції

водій тролейбуса

електромонтер з ремонту та обслуговування
електроустаткування