



ПОПИТ ТА ПРОПОЗИЦІЯ НА ЗАРЕЄСТРОВАНОМУ РИНКУ ПРАЦІ ЧЕРКАСЬКОЇ ОБЛАСТІ У СІЧНІ-ЧЕРВНІ 2023 РОКУ

www.dcz.gov.ua



Попит та пропозиція на зареєстрованому ринку праці у січні - червні 2023 року

У січні-червні 2023 року роботодавці проінформували філії обласного центру зайнятості та їх відокремлені структурні підрозділи про наявність 6131 вакансії, що на 41,2% менше, ніж у січні-червні 2022 року.

Структура вакансій за видами економічної діяльності була наступною: 26,7% вакансій пропонувалося в сільському господарстві; 20,5% на підприємствах переробної промисловості; 12,8% - торгівлі; 7,3% – охорони здоров'я; 6,5% - державному управлінні; 5,7% - освіти; 5,1% - транспорту.

За професійними групами: найбільший попит роботодавців спостерігався на кваліфікованих робітників з інструментом – 13,4% (слюсар-ремонтник, швачка); робітників з обслуговування, експлуатації та контролювання за роботою технологічного устаткування, складання устаткування та машин – 15,8% (водій автотранспортних засобів, тракторист-машиніст); працівників сфери торгівлі та послуг – 16,2%; найпростіших професій – 21,4%.

Станом на 1 липня 2023 року кількість актуальних вакансій, заявлених роботодавцями до обласної служби зайнятості становила 889 одиниць, що на 30,7% більше, ніж на 1 липня минулого року.

За видами економічної діяльності, більшість вакансій налічувалася на підприємствах переробної промисловості (27,6%), оптової та роздрібною торгівлі (12,3%), транспорту (10,5%), сільського господарства (8,7%), охорони здоров'я (6,7%), освіти (7,3%), постачання електроенергії (4,8%), державному управлінні (6,5%).

У професійному розрізі, найбільше всіх поданих вакансій пропонувалося для працевлаштування: кваліфікованих робітників з інструментом – 21,9% (слюсар-ремонтник, електромонтер з ремонту та обслуговування електроустаткування, електрогазозварник, швачка, слюсар-сантехнік); робітників з обслуговування, експлуатації устаткування та машин – 18,7% (водій, тракторист, дорожній робітник, водій навантажувача); фахівців – 10,3% (викладач закладу вищої освіти, загальної середньої освіти, вчитель початкових класів, агроном, інженер з охорони праці); працівників сфери торгівлі і послуг – 13,9%; представників найпростіших професій – 13,5%.

У січні-червні 2023 року послугами обласної служби зайнятості скористалися майже 17,7 тис. безробітних громадян, що на 50,8% менше, ніж у січні-червні 2022 року.

За видами економічної діяльності, серед безробітних, які мали професійний досвід, 19,8% раніше працювали в оптовій та роздрібній торгівлі; 18,1% - у сільському господарстві; 16,2% – на підприємствах переробної промисловості; 15,2% – у державному управлінні й соціальному страхуванні.

За професійними групами, серед зареєстрованих безробітних переважають працівники сфери торгівлі та послуг (21,0%), робітники з обслуговування, експлуатації устаткування (12,8%), представники найпростіших професій (18,0%), керівники, менеджери (10,2%).

Станом на 1 липня 2023 року послуги обласної служби зайнятості отримували майже **4,3 тис. зареєстрованих безробітних**, що на 70,8% менше, ніж на 1 липня 2022 року.

За статтю: у загальній кількості зареєстрованих безробітних, чоловіки становили – майже 1,2 тис. осіб (або 27,1%), жінки понад 3,1 тис. осіб (або 72,9%).

За віковими групами: 24,5% зареєстрованих безробітних були у віці до 35 років; 27,9% – у віці від 35 до 45 років; 27,5% – у віці від 45 до 55 років; 20,1% – понад 55 років.

За освітою: 46,3% зареєстрованих безробітних мали вищу освіту, 37,1% – професійно-технічну, 16,6% – загальну середню освіту.

Не зважаючи на зменшення, залишається дисбаланс між попитом та пропозицією робочої сили.

Станом на 1 липня 2023 року, в середньому по області, **на одне вільне робоче місце претендували 5 безробітних** (на 1 липня 2022 року – 22 особи).

Найбільша невідповідність попиту на робочу силу та її пропозиції у професійно-кваліфікаційному розрізі спостерігалася серед технічних службовців (на 1 вакансію станом на 1 липня претендувало 9 осіб), серед працівників сфери торгівлі та послуг (на 1 вакансію станом на 1 липня претендувало 8 осіб) та серед кваліфікованих робітників сільського, лісового та рибного господарств (на 1 вакансію станом на 1 липня претендувало 8 осіб).

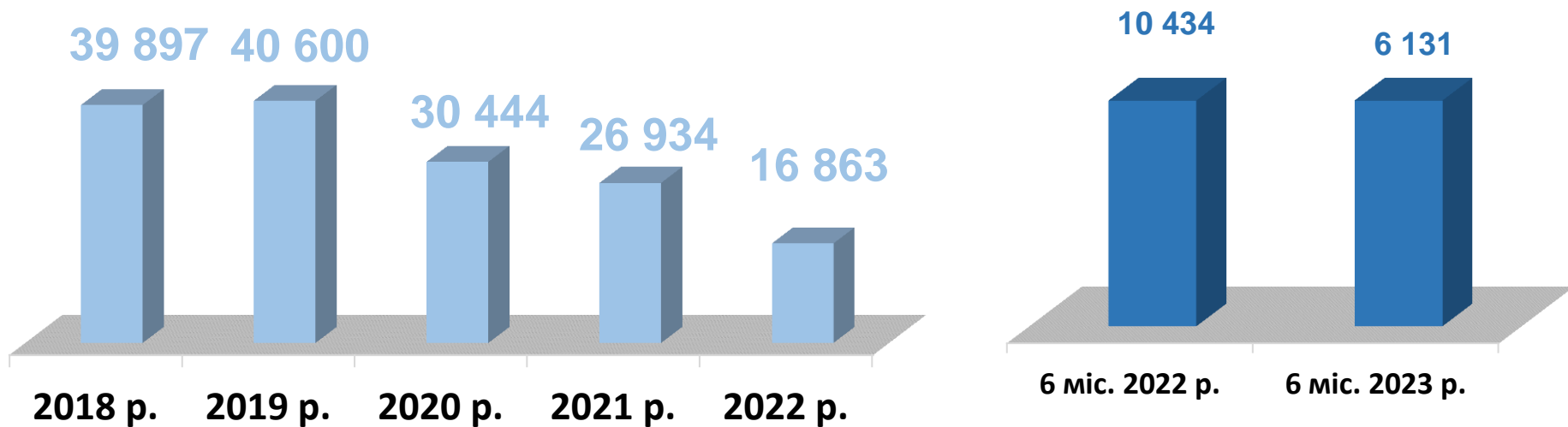
Наприклад: для 239 продавців продовольчих товарів на 1 липня було 24 вакансії, для 41 спеціаліста державної служби 2 вакансії.

Нестача кадрів у січні-червні 2023 року спостерігалася серед представників таких професій: електрогазозварник, електрик з ремонту електроустаткування, водій навантажувача, тракторист

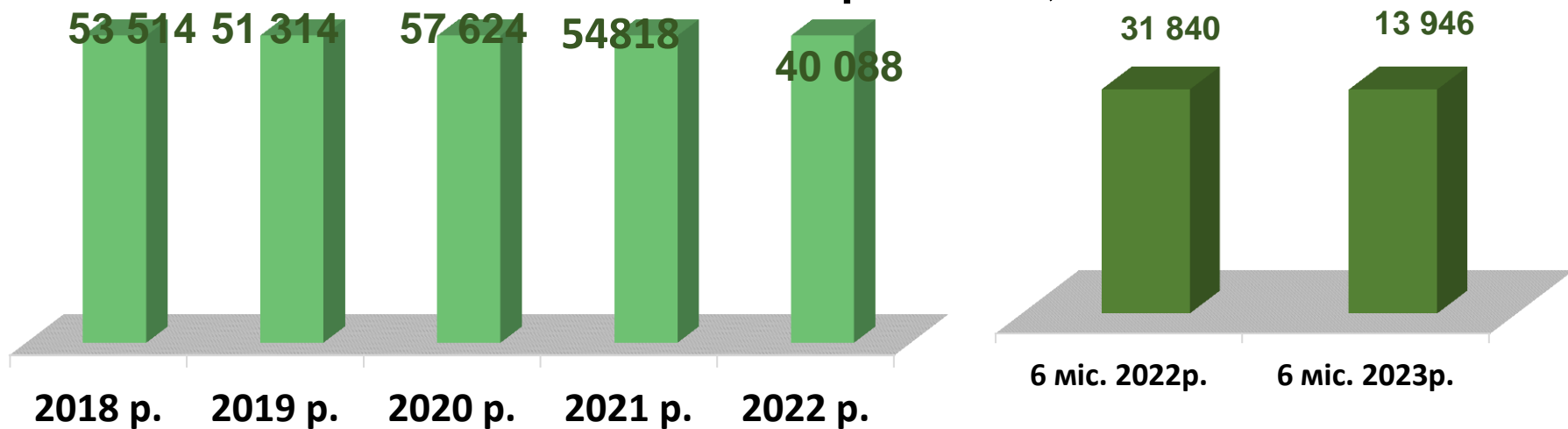


Попит та пропозиція на зареєстрованому
ринку праці у січні-червні 2023 року

Кількість вакансій, одиниць



Кількість безробітних, осіб



Попит та пропозиція на зареєстрованому
ринку праці у січні-червні 2023 року

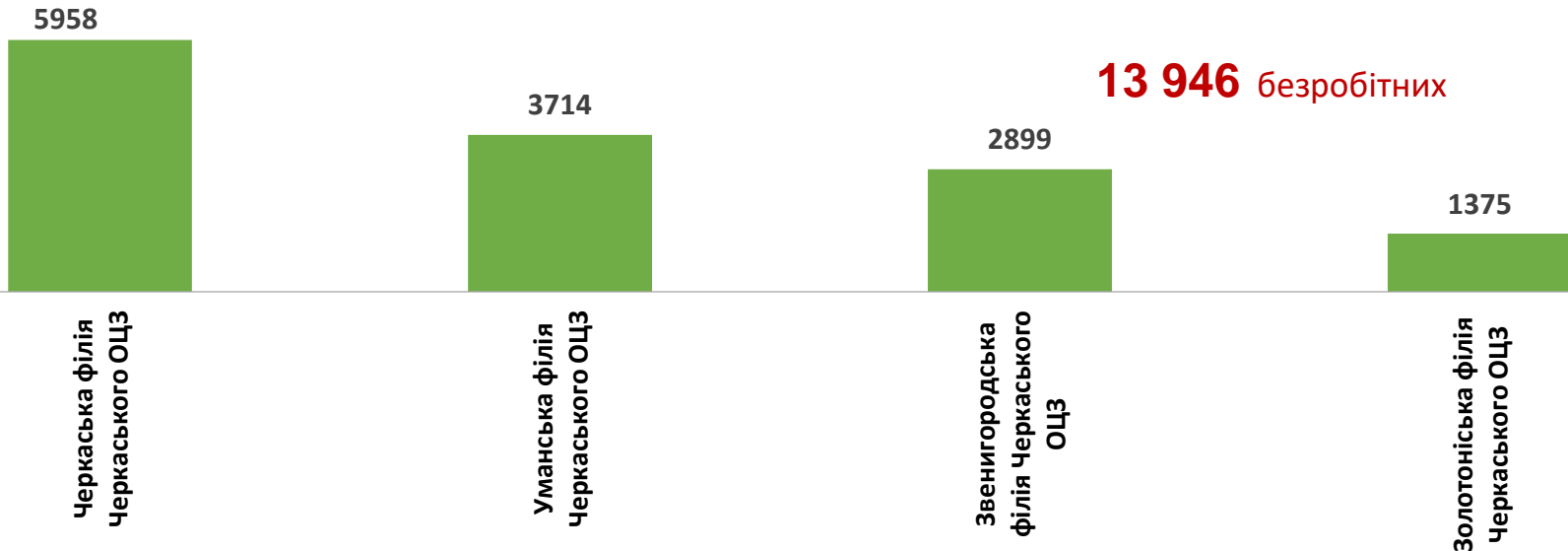
Кількість вакансій за регіонами, одиниць

6 131 вакансія



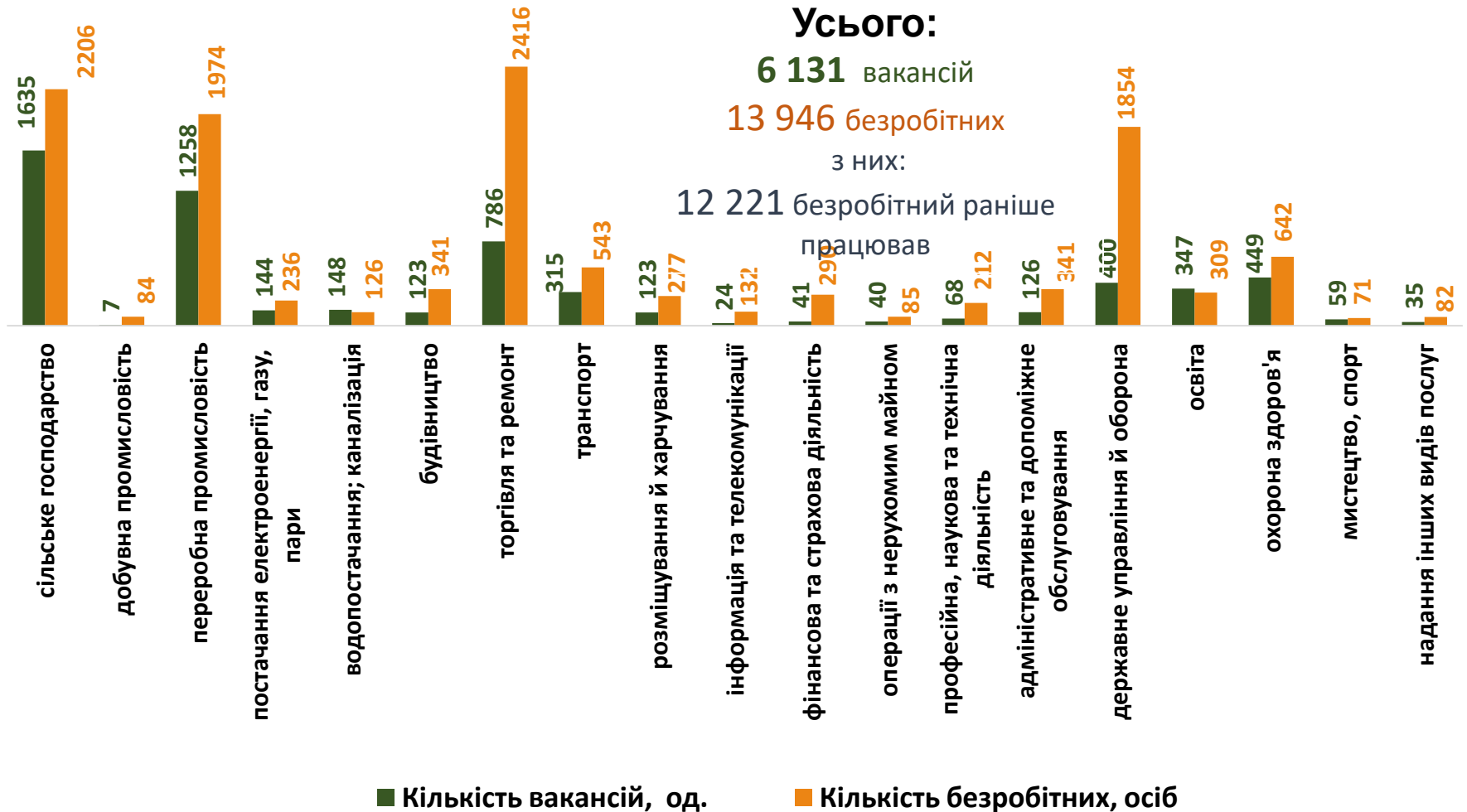
Кількість безробітних за регіонами, осіб

13 946 безробітних



Кількість вакансій та кількість безробітних у січні-червні 2023 року

За видами економічної діяльності



Кількість безробітних за статтю

(за статтю та видами економічної діяльності підприємств, на яких вони раніше працювали)



3 865 чоловіків

з них:

3 477 чоловіків

раніше працювали

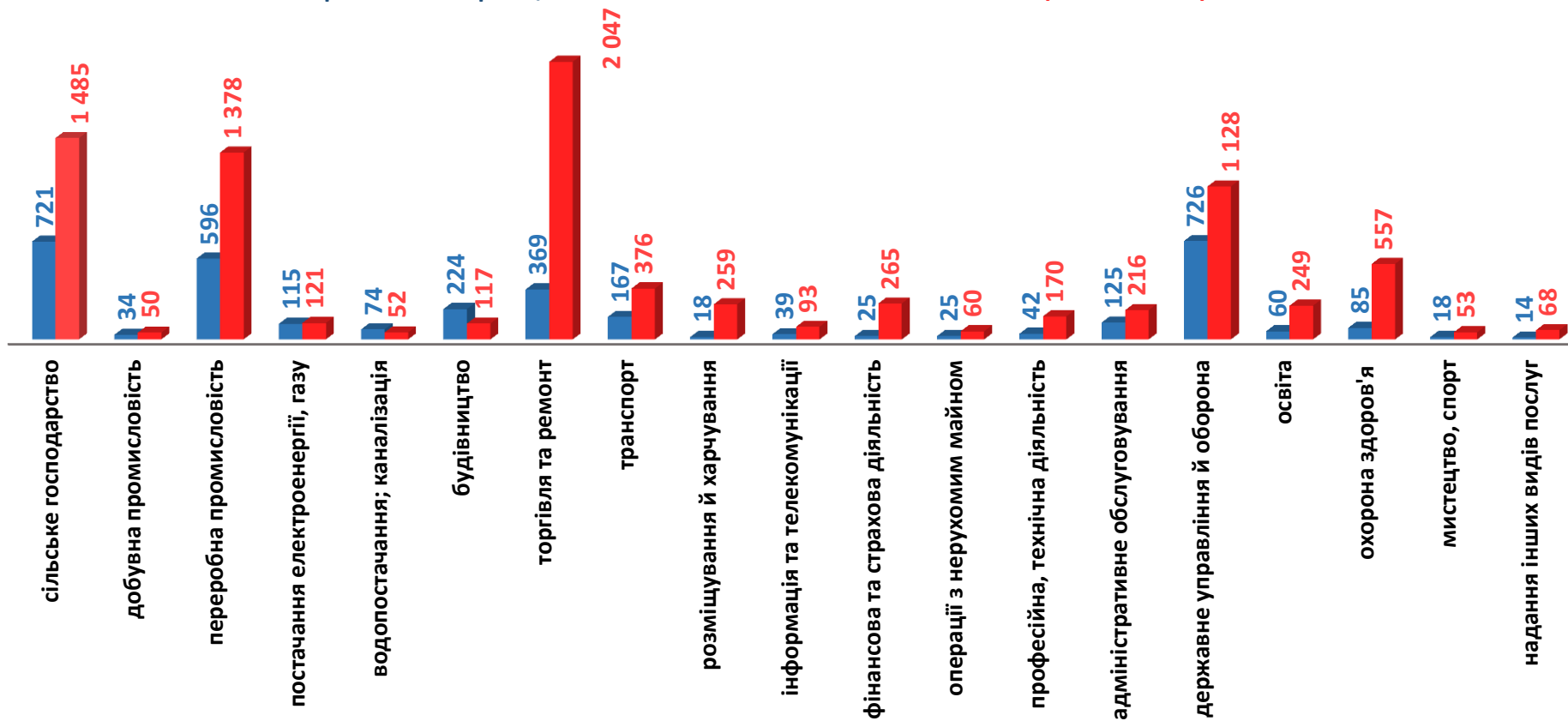


10 081 жінка

з них:

8 744 жінки

раніше працювали





Попит та пропозиція на зареєстрованому ринку праці у січні-червні 2023 року

Структура вакансій, % (за видами економічної діяльності)



Структура безробітних, % (за видами економічної діяльності, на яких вони раніше працювали)



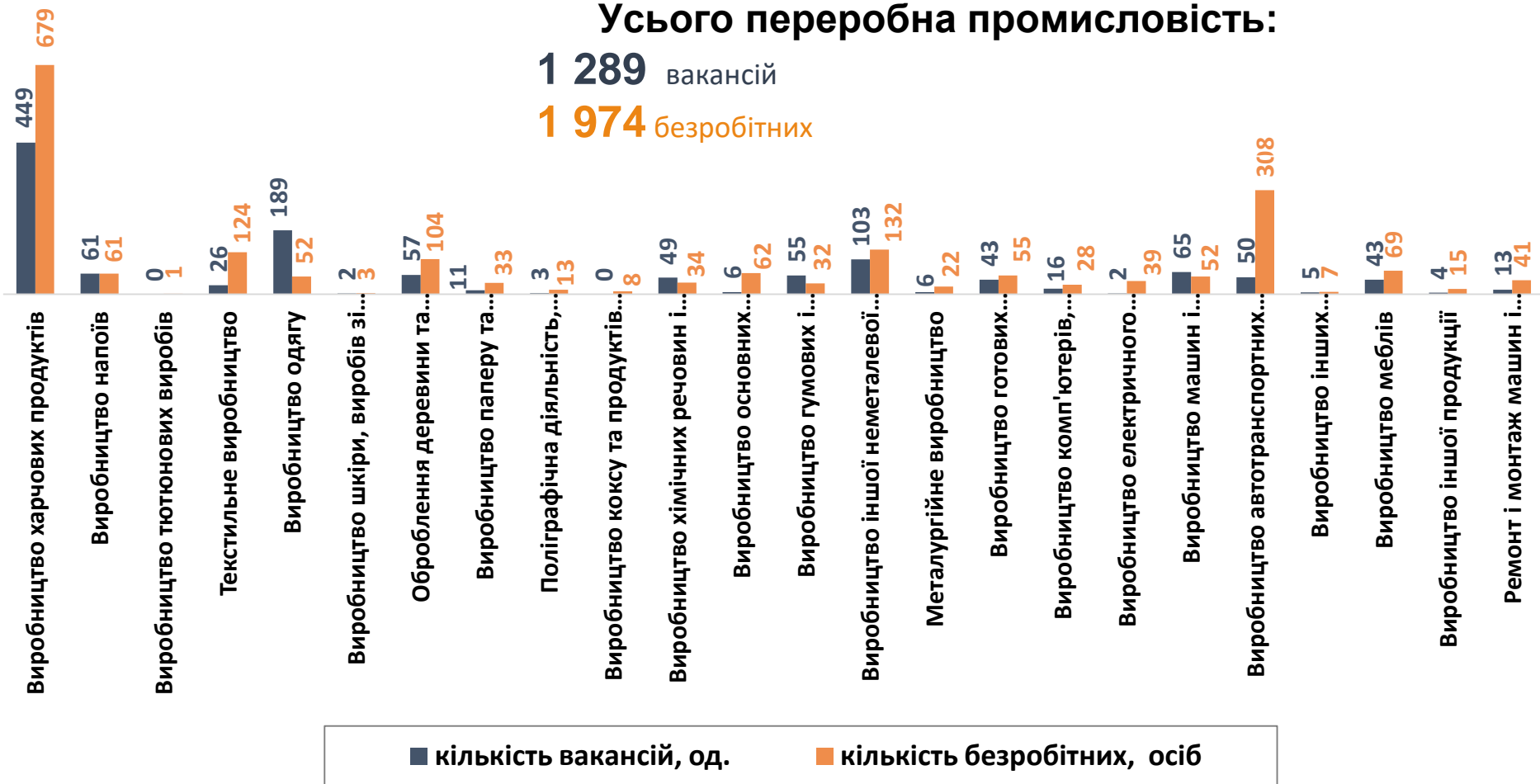
Кількість вакансій та кількість безробітних у січні-червні 2023 року

за окремими видами переробної промисловості

Усього переробна промисловість:

1 289 вакансій

1 974 безробітних



Кількість безробітних за статтю

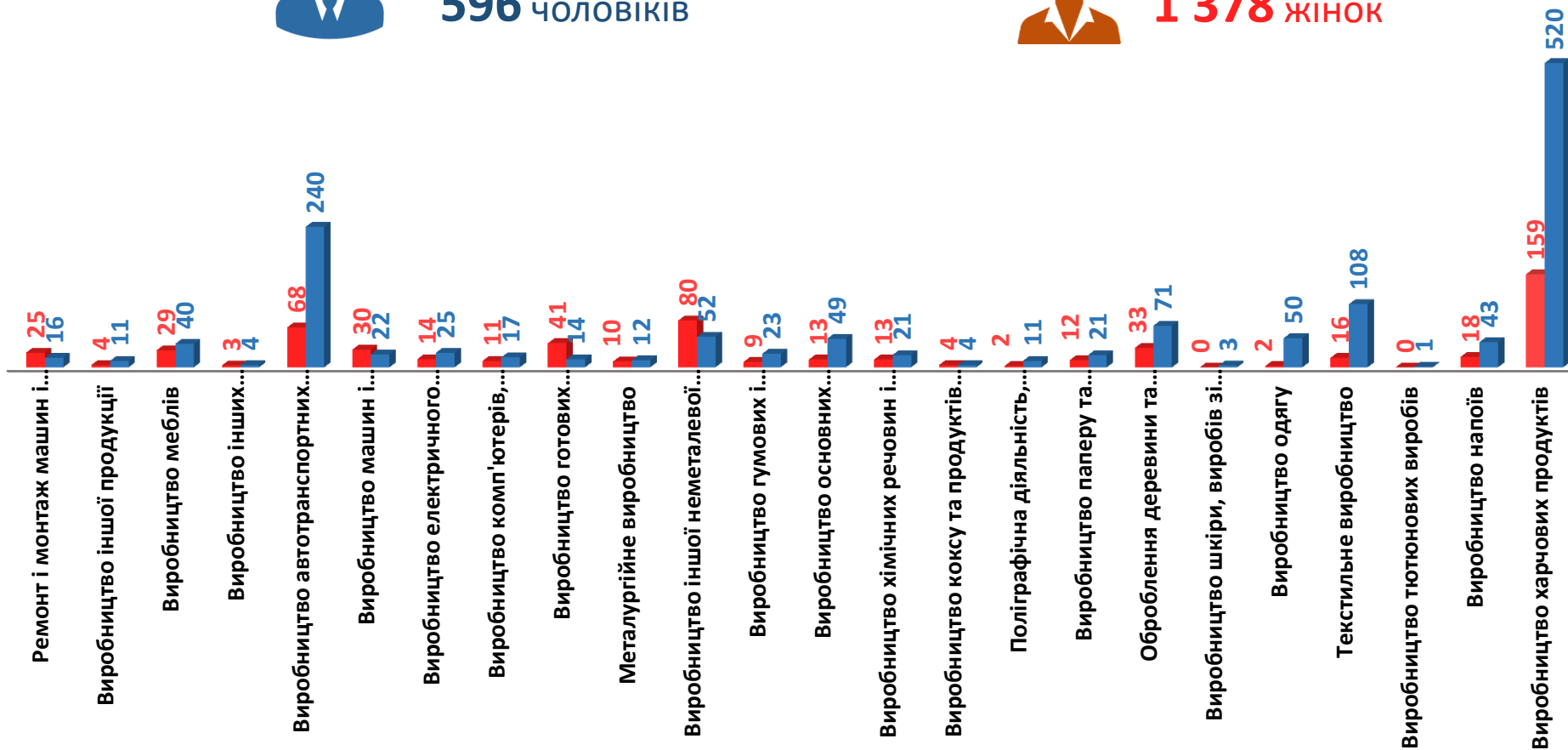
(за статтю та окремими видами переробної промисловості підприємств, на яких вони раніше працювали)



596 чоловіків



1 378 жінок



Структура вакансій за видами переробної промисловості, %

1 289 вакансій



Структура безробітних за видами переробної промисловості, %

1 974 безробітних
були зайнятими
у переробній промисловості



Кількість вакансій та кількість безробітних за видами оптової та роздрібної торгівлі

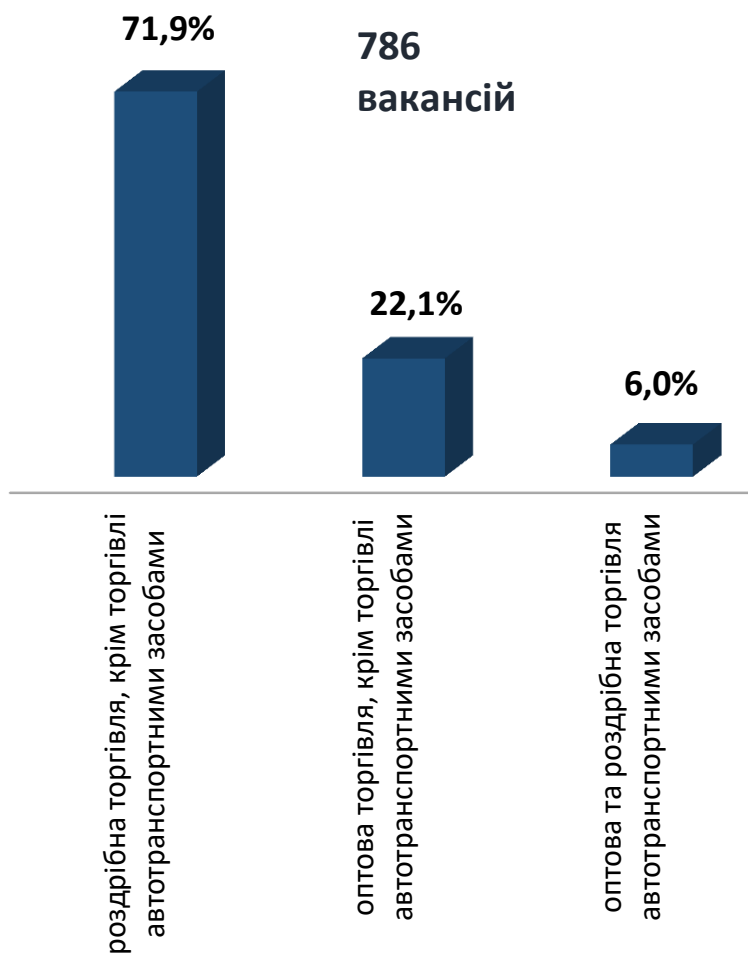
Усього:

786 вакансій

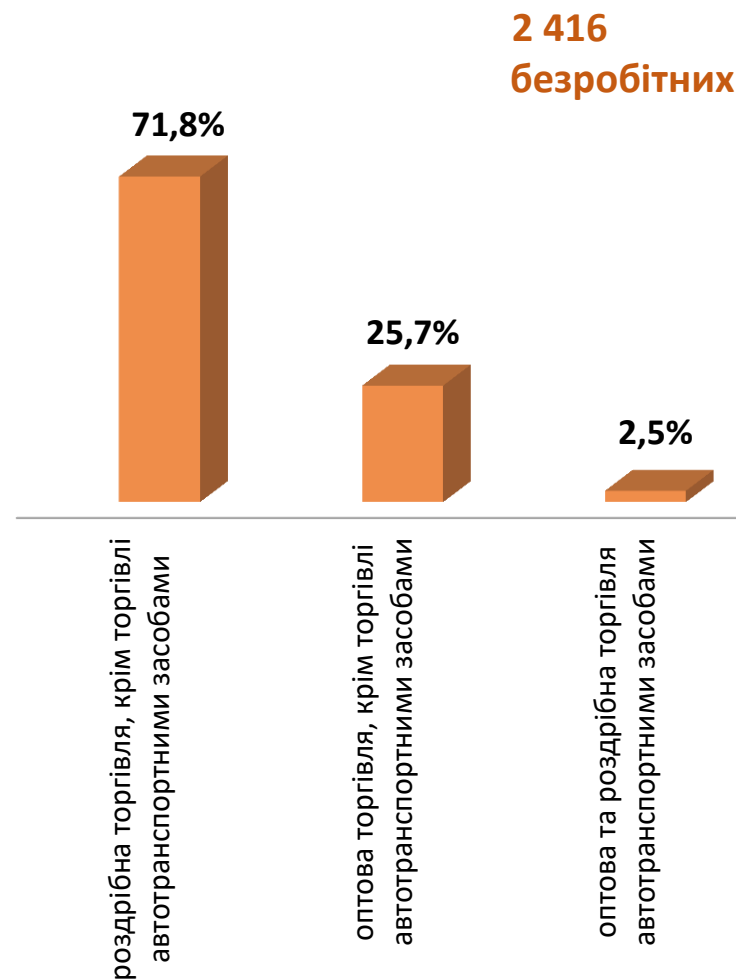
2 416 безробітних



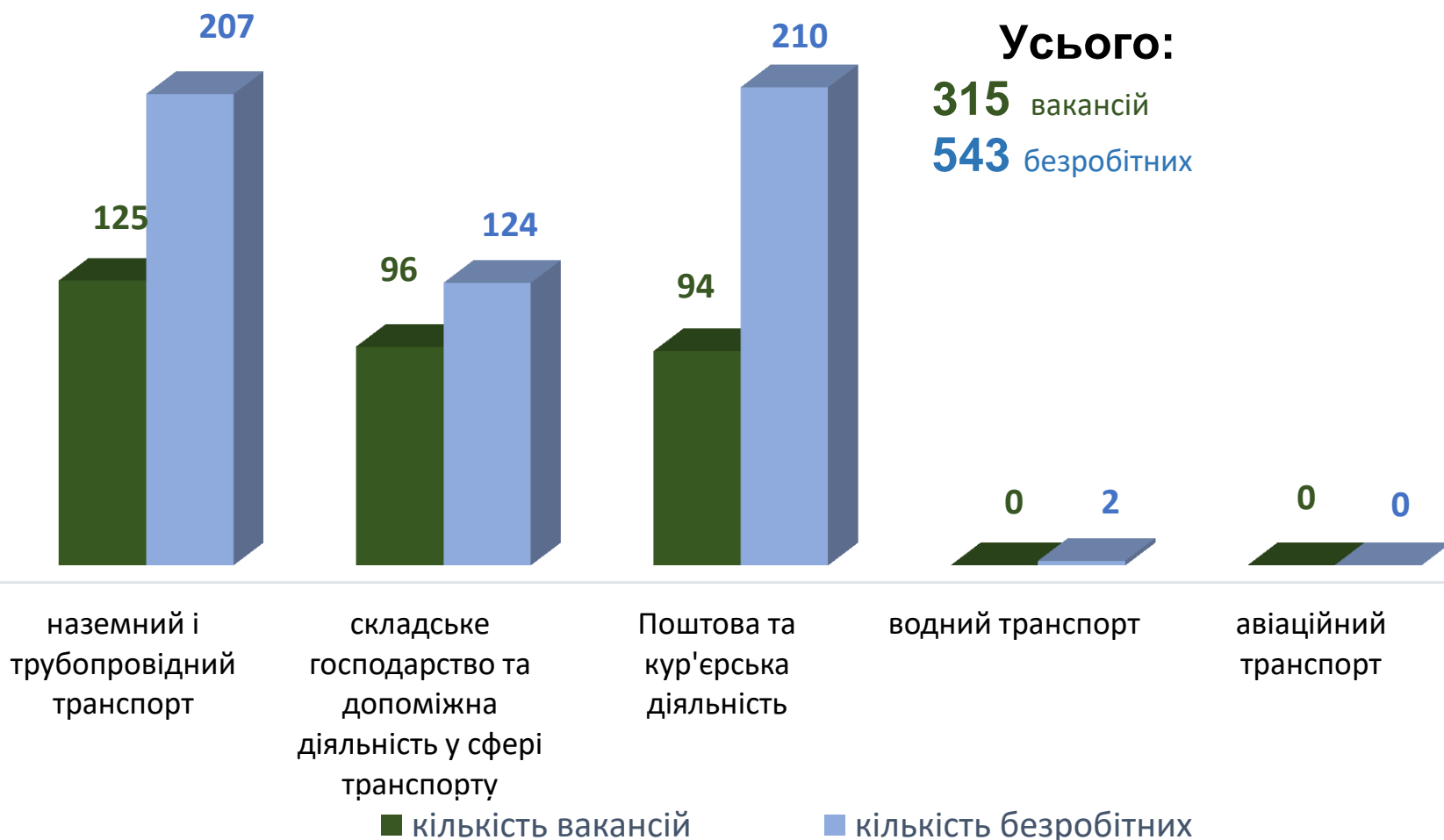
Структура вакансій за видами оптової та роздрібної торгівлі, %



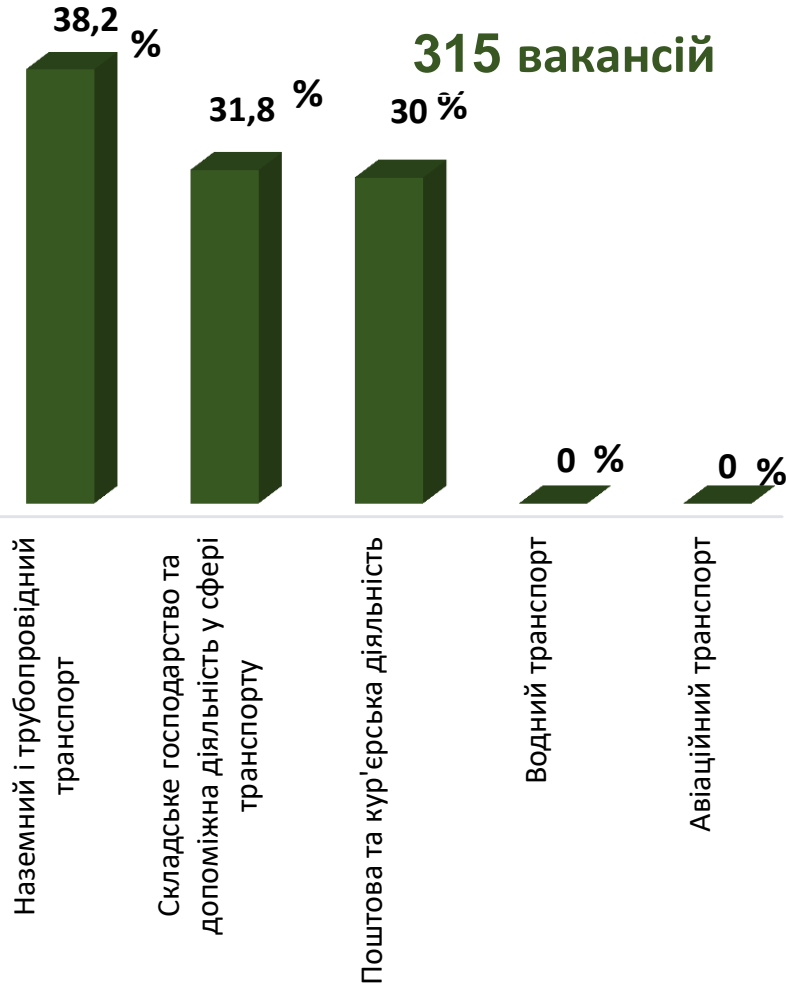
Структура безробітних за видами оптової та роздрібної торгівлі, %



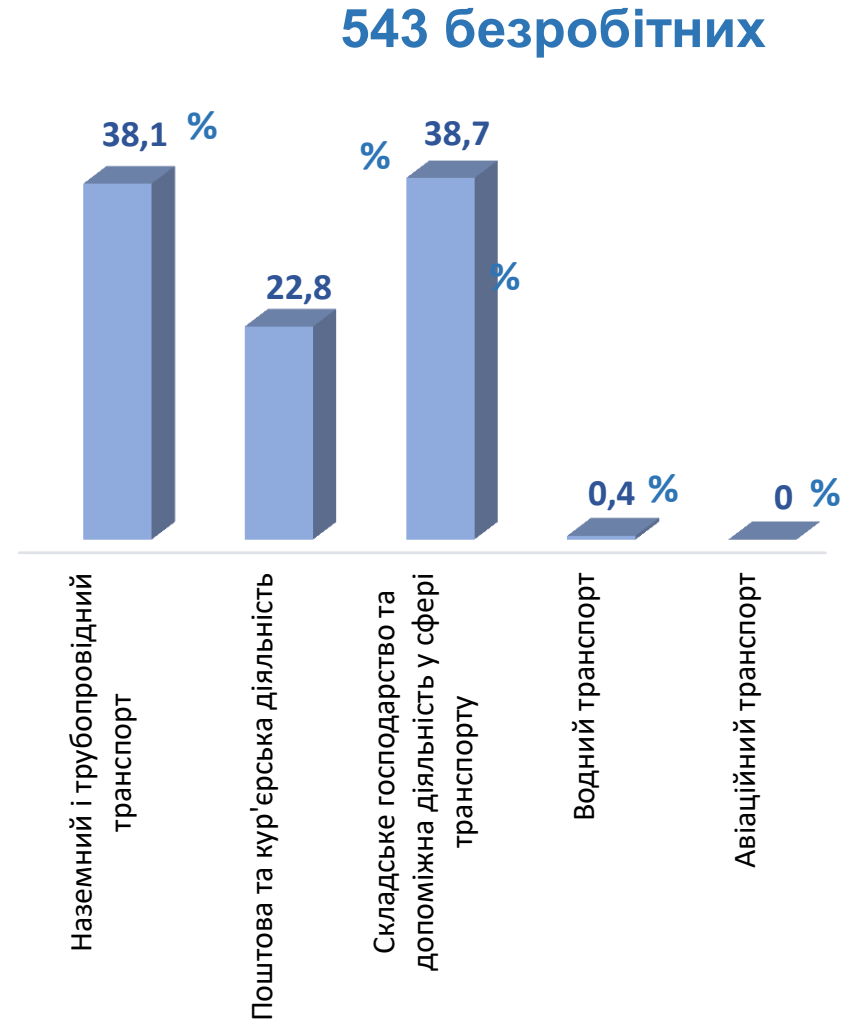
Кількість вакансій та кількість безробітних у сфері транспорту



Структура вакансій, % у сфері транспорту



Структура безробітних, % у сфері транспорту



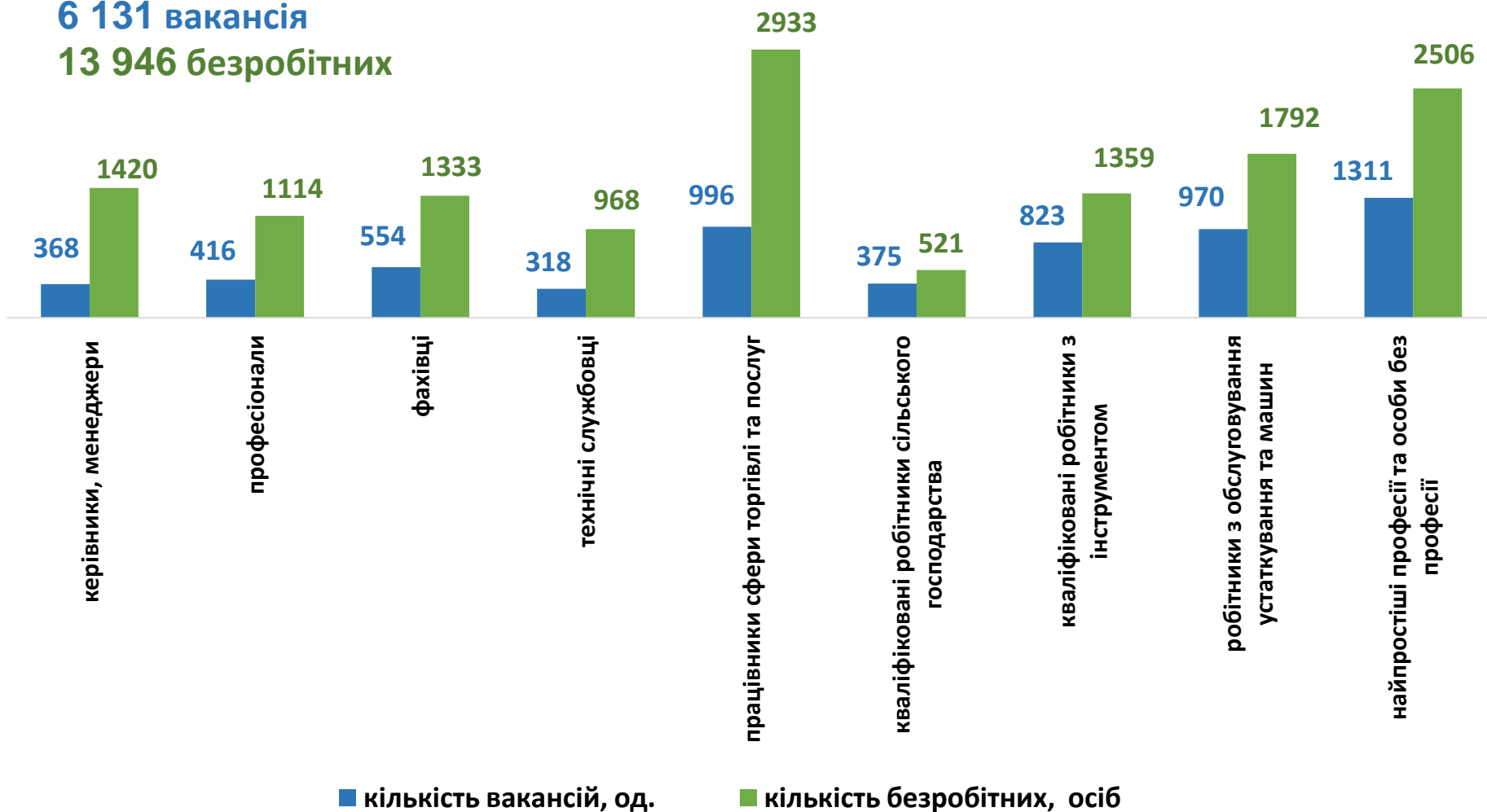
Кількість вакансій та кількість безробітних у січні-червні 2023 року

За професійними групами

Усього:

6 131 вакансія

13 946 безробітних



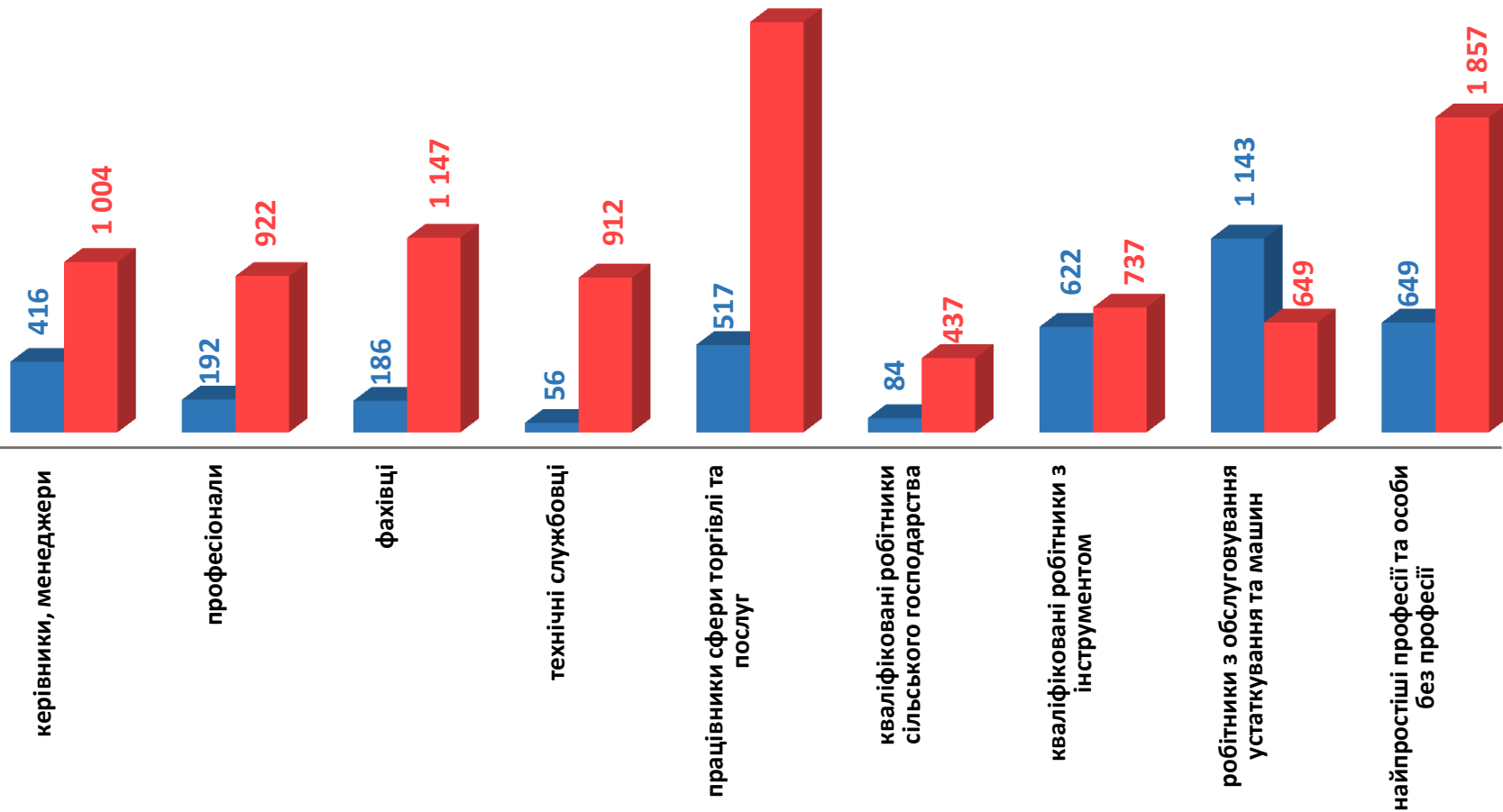
Кількість безробітних за статтю (за статтю та професійними групами)



3 865 чоловіків



10 081 жінка





Попит та пропозиція на зареєстрованому ринку праці у січні-червні 2023 року

Структура вакансій за професійними групами, %



Структура безробітних за професійними групами, %





Попит та пропозиція на зареєстрованому
ринку праці у січні-червні 2023 року

Структура безробітних, працевлаштованих у січні-червні 2023 року, %

За видами економічної діяльності

За професійними групами



Структура працевлаштованих безробітних, %

(за статтю та видами економічної діяльності)



ЧОЛОВІКИ



ЖІНКИ



Структура працевлаштованих безробітних, %

(за статтю та професійними групами)



Чоловіки

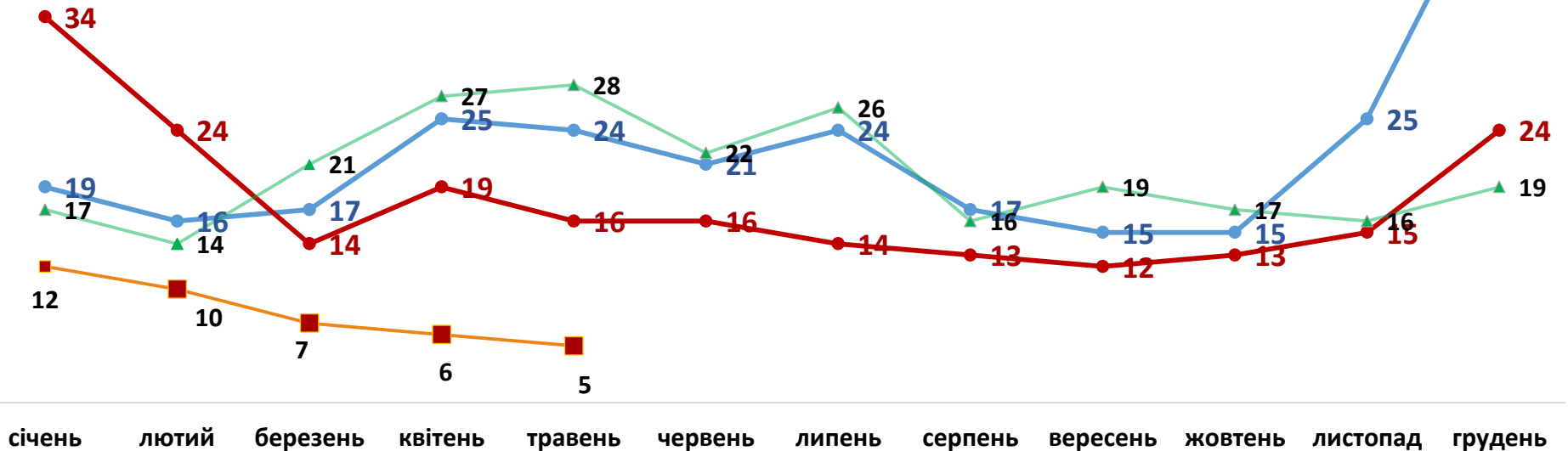


Жінки



Кількість претендентів на 1 вакансію, станом на кінець місяця, осіб

кількість безробітних на 1 вакансію: 5 осіб
(зменшення на 17 осіб)



● 2020 ● 2021 ▲ 2022 ■ 2023

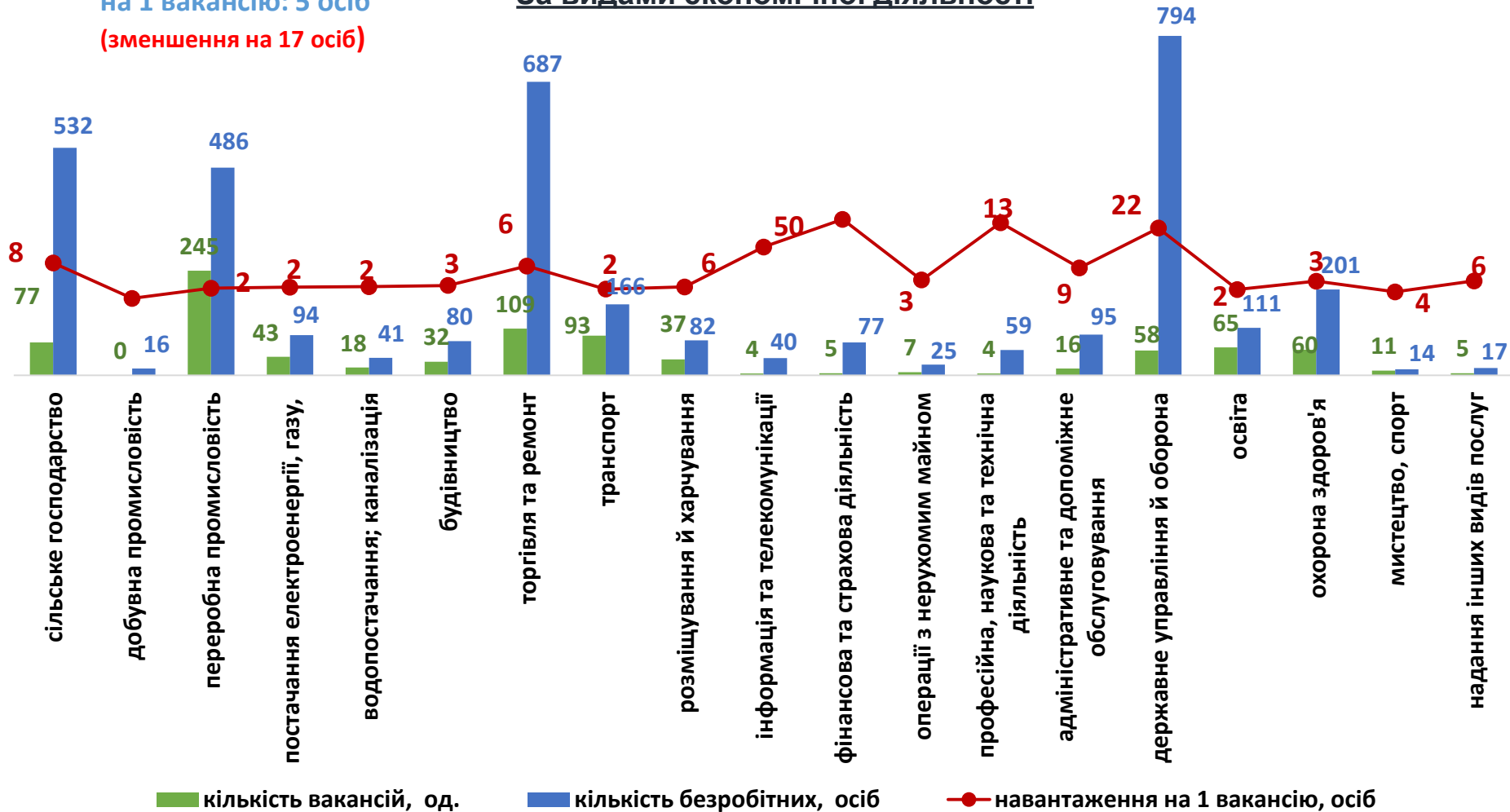
Попит та пропозиція на зареєстрованому
ринку праці у січні-червні 2023 року

Кількість зареєстрованих безробітних, кількість вакансій

та кількість претендентів на 1 вакансію, станом на 1 липня 2023 р.

кількість безробітних
на 1 вакансію: 5 осіб
(зменшення на 17 осіб)

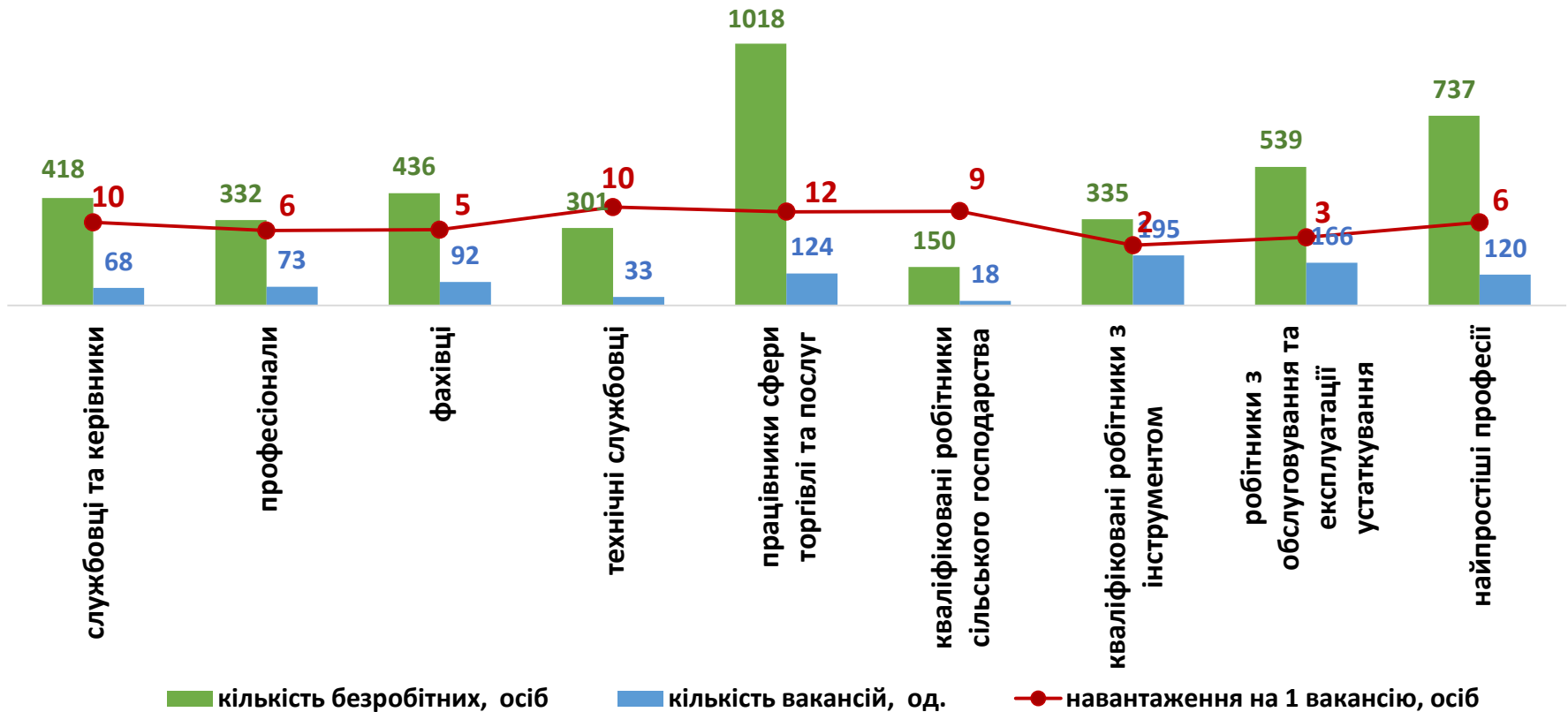
За видами економічної діяльності



Кількість зареєстрованих безробітних, кількість вакансій та кількість претендентів на 1 вакансію, станом на 1 липня 2023 р.

За професійними групами

кількість безробітних на 1 вакансію: 5 осіб
(зменшення на 17 осіб)





**Професії, за якими кількість вакансій є найбільшою, станом на 1 липня 2023 року
за професійними групами **ТОП-10****

Керівники, менеджери

менеджер (управитель) із збуту

головний бухгалтер

майстер

завідувач господарства

начальник відділу поштового зв'язку

менеджер (управитель)

начальник відділу

начальник служби

начальник відділення зв'язку

майстер дільниці

Професіонали, фахівці

фахівець з публічних закупівель

інспектор з кадрів

інженер з охорони праці

викладач закладу вищої освіти

інженер-конструктор

бухгалтер

сестра медична (брат медичний)

електрик дільниці

мерчендайзер

фахівець

Професії, за якими кількість вакансій є найбільшою, станом на 1 липня 2023 року за професійними групами **ТОП-10**

Технічні службовці

службовець на складі (комірник)

листоноша (поштар)

касир торговельного залу

адміністратор

оператор поштового зв'язку

обліковець

касир (на підприємстві, в установі, організації)

касир-операціоніст

секретар

секретар незрячого фахівця

Працівники сфери торгівлі та послуг

кухар

продавець продовольчих товарів

продавець-консультант

продавець непродовольчих товарів

молодша медична сестра (молодший медичний брат)
(санітарка, санітарка-прибиральниця, санітарка-
буфетниця, санітар, санітар-прибиральник, санітар-
буфетник та ін.)

охоронник

молодша медична сестра (молодший медичний брат)
з догляду за хворими

офіціант

поліцейський (за спеціалізаціями)

помічник вихователя

Професії, за якими кількість вакансій є найбільшою, станом на 1 липня 2023 року за професійними групами **ТОП-10**

Кваліфіковані робітники сільського господарства

робітник з комплексного обслуговування
сільськогосподарського виробництва

овочівник

оператор машинного доїння

рибалка прибережного лову

озеленювач

птахівник

свинар

санітар (ветеринарна медицина)

кролівник

робітник зеленого будівництва

Кваліфіковані робітники з інструментом

швачка

слюсар-ремонтник

електрогазоварник

електромонтер з ремонту та обслуговування
електроустаткування

слюсар-сантехнік

електрозварник ручного зварювання

кравець

слюсар з контрольно-вимірювальних приладів та
автоматики (електромеханіка)

маляр

електромонтер з експлуатації розподільних мереж



Професії, за якими кількість вакансій є найбільшою, станом на 1 липня 2023 року за професійними групами **ТОП-10**

Робітники з обслуговування устаткування

водій автотранспортних засобів

тракторист-машиніст сільськогосподарського
(лісогосподарського) виробництва

дорожній робітник

тракторист

водій навантажувача

машиніст бульдозера (будівельні роботи)

оператор виробничої ділянки

токарь

машиніст екскаватора

фрезерувальник

Найпростіші професії

підсобний робітник

вантажник

укладальник-пакувальник

прибиральник службових приміщень

прибиральник територій

прибиральник виробничих приміщень

двірник

робітник з благоустрою

мийник посуду

мийник-прибиральник рухомого складу



Попит та пропозиція на зареєстрованому
ринку праці у січні-червні 2023 року

Професії, по яких чисельність безробітних є найбільшою, станом на 1 липня 2023 року **ТОП-20**

підсобний робітник

продавець продовольчих товарів

продавець-консультант

водій автотранспортних засобів

продавець непродовольчих товарів

кухар

прибиральник службових приміщень

в'язальник схемних джгутів, кабелів та шнурів

бухгалтер

сторож

стрілець

охоронник

укладальник-пакувальник

машиніст (кочегар) котельної

касир торговельного залу

молодша медична сестра (молодший медичний брат)
(санітарка, санітарка-прибиральниця, санітарка-
буфетниця, санітар, санітар-прибиральник, санітар-
буфетник та ін.)

листоноша (поштар)

сторож

менеджер (управитель) із збуту

фахівець

Професії, по яких чисельність безробітних за статтю є найбільшою, станом на 1 липня 2023 року

ТОП-10



Чоловіки

- ✓ водій автотранспортних засобів
- ✓ стрілець
- ✓ підсобний робітник
- ✓ машиніст (кочегар) котельної
- ✓ охоронник
- ✓ сторож
- ✓ вантажник
- ✓ робітник з благоустрою
- ✓ слюсар-ремонтник
- ✓ тракторист-машиніст сільськогосподарського (лісогосподарського) виробництва



Жінки

- ✓ підсобний робітник
- ✓ продавець продовольчих товарів
- ✓ продавець-консультант
- ✓ продавець непродовольчих товарів
- ✓ в'язальник схемних джгутів, кабелів та шнурів
- ✓ кухар
- ✓ прибиральник службових приміщень
- ✓ бухгалтер
- ✓ укладальник-пакувальник
- ✓ молодша медична сестра