



ПОПИТ ТА ПРОПОЗИЦІЯ НА ЗАРЕЄСТРОВАНОМУ РИНКУ ПРАЦІ ЧЕРКАСЬКОЇ ОБЛАСТІ У СІЧНІ-ЛИПНІ 2021 РОКУ

www.dcz.gov.ua



Попит та пропозиція на зареєстрованому ринку праці у січні-липні 2021 року

У січні-липні 2021 року роботодавці проінформували центри зайнятості та філії обласного центру зайнятості про наявність 19395 вакансій, що на 1,1% менше, ніж у січні-липні 2020 року.

Структура вакансій за видами економічної діяльності була наступною: 38,3% вакансій пропонувалося в сільському, лісовому та рибному господарствах; 16,3% - на підприємствах переробної промисловості; 11,4% – в оптовій та роздрібній торгівлі, 6,4% – в державному управлінні й обороні; 4,5% – охороні здоров'я та наданні соціальної допомоги.

За професійними групами: найбільший попит роботодавців спостерігався на робітників з обслуговування, експлуатації та контролювання за роботою технологічного устаткування, складання устаткування та машин – 29,6% (водій *автотранспортних засобів, тракторист-машиніст*), найпростіших професій 17,5%, кваліфікованих робітників з інструментом – 12,9% (*в'язальник схемних джегутів, слюсар-ремонтник, швачка*).

Станом на 1 серпня 2021 року кількість актуальних вакансій, заявлених роботодавцями до обласної служби зайнятості становила 1129

одиниць, що на 29,9% більше, ніж на відповідну дату минулого року.

За видами економічної діяльності, більшість вакансій налічувалося на підприємствах переробної промисловості (31,6%), оптової та роздрібної торгівлі (15,2%), сільського господарства (13%), транспорту (9,6%).

У професійному розрізі, найбільше вакансій пропонувалося для працевлаштування: кваліфікованих робітників з інструментом 22,6% всіх поданих вакансій (слюсар-ремонтник, швачка, електромонтер, електрогазозварник); робітників з обслуговування, експлуатації устаткування та машин – 21,1% (водій, тракторист, дорожній робітник, водій навантажувача); некваліфікованих працівників – 13,6% (підсобний робітник, вантажник, двірник, прибиральник службових приміщень, сторож, укладальник-пакувальник,); працівників сфери торгівлі та послуг – 12,8% (продавець, кухар, охоронник, офіціант, бармен).

У січні-липні 2021 року послугами обласної служби зайнятості скористалися майже 41,8 тис. безробітних громадян, що на 4% більше, ніж у січні-липні 2020 року.



Попит та пропозиція на зареєстрованому ринку праці у січні-липні 2021 року

За видами економічної діяльності, серед безробітних, які мали професійний досвід, 27,4% раніше працювали у сільському господарстві; 17,5% – в оптовій та роздрібній торгівлі; 15,3% – у державному управлінні й соціальному страхуванні; 12,9% – на підприємствах переробної промисловості.

За професійними групами, серед зареєстрованих безробітних переважають робітники з обслуговування, експлуатації устаткування (20,7%); працівники сфери торгівлі та послуг (16,5%); представники найпростіших професій (14,3%); керівники, менеджери (12,6%).

Станом на 1 серпня 2021 року послуги обласної служби зайнятості отримували **15,4 тис. зареєстрованих безробітних**, що на 24,6% менше, ніж на відповідну дату минулого року.

За статтю: у загальній кількості зареєстрованих безробітних, чоловіки становили – 6,3 тис. осіб (або 38,9%), жінки – 9,4 тис. осіб (або 61,1%).

За віковими групами: 25,7% зареєстрованих безробітних були у віці до 35 років; 27,4% – у віці від 35 до 44 років; 29,7% – у віці від 45 до 55 років; 17,2% – понад 55 років.

За освітою: 50,3% зареєстрованих безробітних мали вищу освіту, 35% – професійно-технічну, 14,7% – загальну середню освіту.

Суттєвим залишається дисбаланс між попитом і пропозицією робочої сили. Станом на 1 серпня 2021 року, в середньому по області, **на одне вільне робоче місце претендувало 14 безробітних** (на 1 серпня 2020 року – 24 особи).

Найбільша невідповідність попиту на робочу силу та її пропозиції у професійно-кваліфікаційному розрізі спостерігалася серед технічних службовців (на одну вакансію претендували 34 особи), керівників та менеджерів (31 особа), кваліфікованих робітників сільського та лісового господарств, риборозведення та рибальства (26 осіб), працівників сфери торгівлі та послуг (18 осіб).

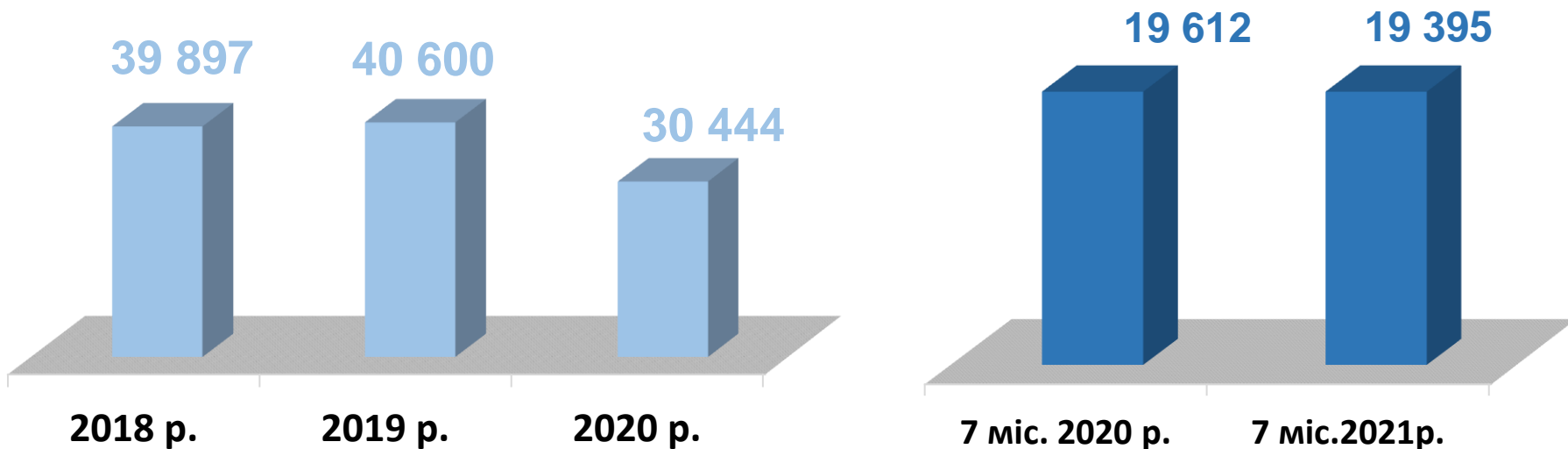
Найбільших труднощів з працевлаштуванням зазнають представники таких професій: менеджер, економіст, спеціаліст державної служби, бухгалтер. Наприклад: для 344 спеціалістів державної служби на 1 серпня було 5 вакансій, для 490 безробітних продавців непродовольчих товарів було 10 вакансій, для 108 менеджер (управитель) із збуту була 1 вакансія.

Нестача кадрів у січні-липні 2021 року спостерігалася серед представників таких професій: в'язальник схемних джгутів, кабелів та шнурів, електромонтер охоронно-пожежної сигналізації.

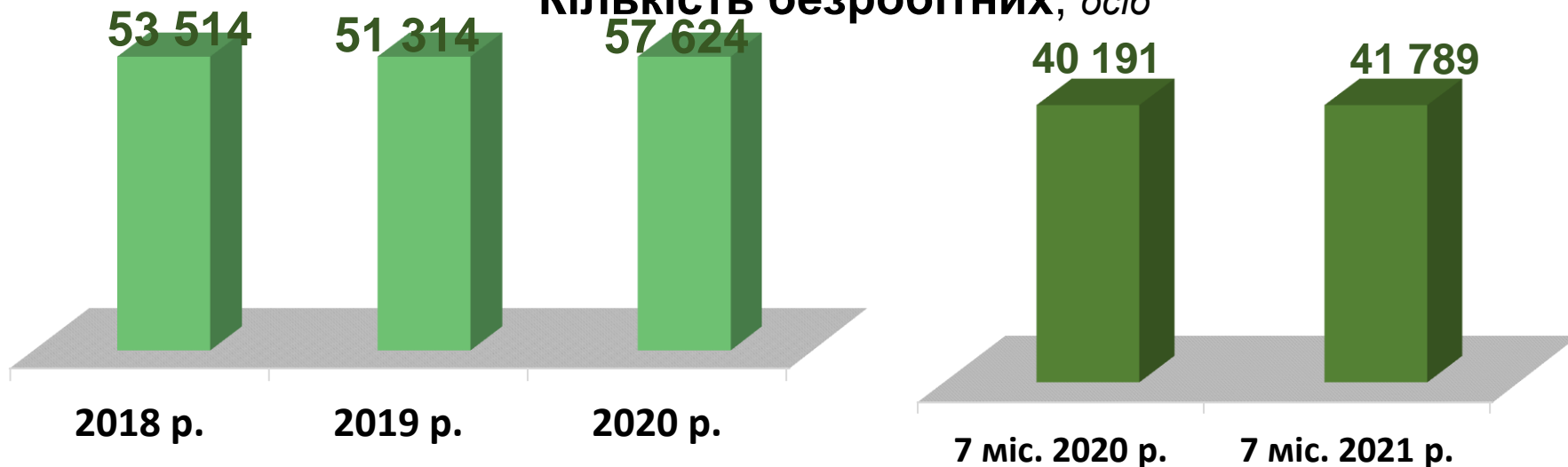


Попит та пропозиція на зареєстрованому ринку праці у січні-липні 2021 року

Кількість вакансій, одиниць



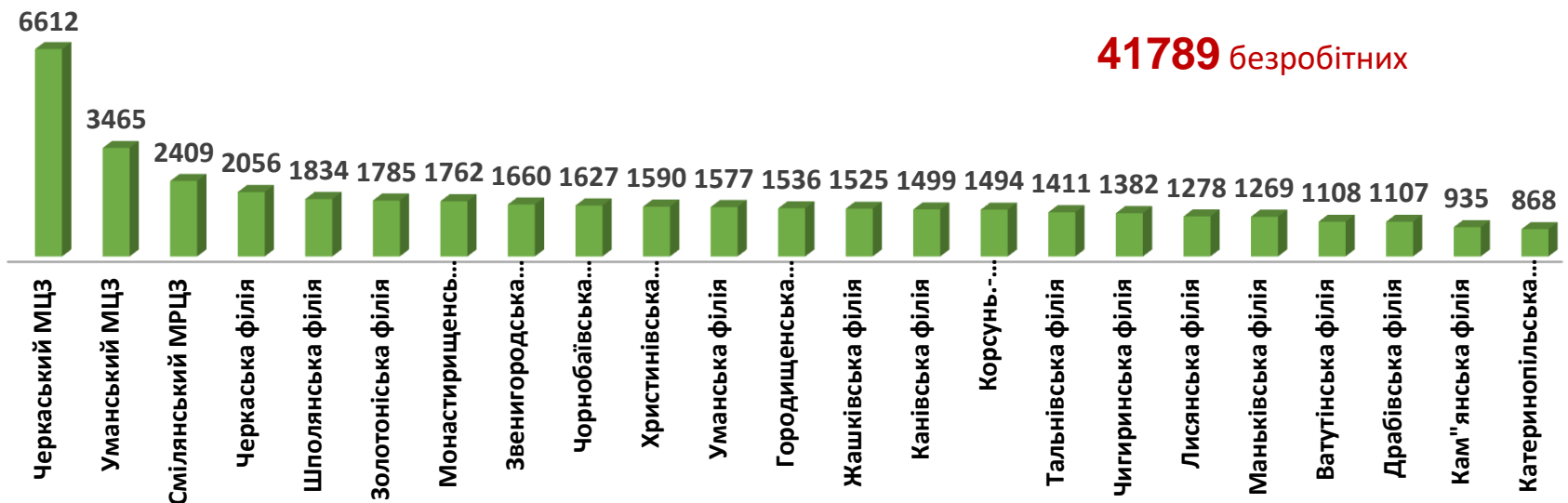
Кількість безробітних, осіб



Кількість вакансій за регіонами, одиниць

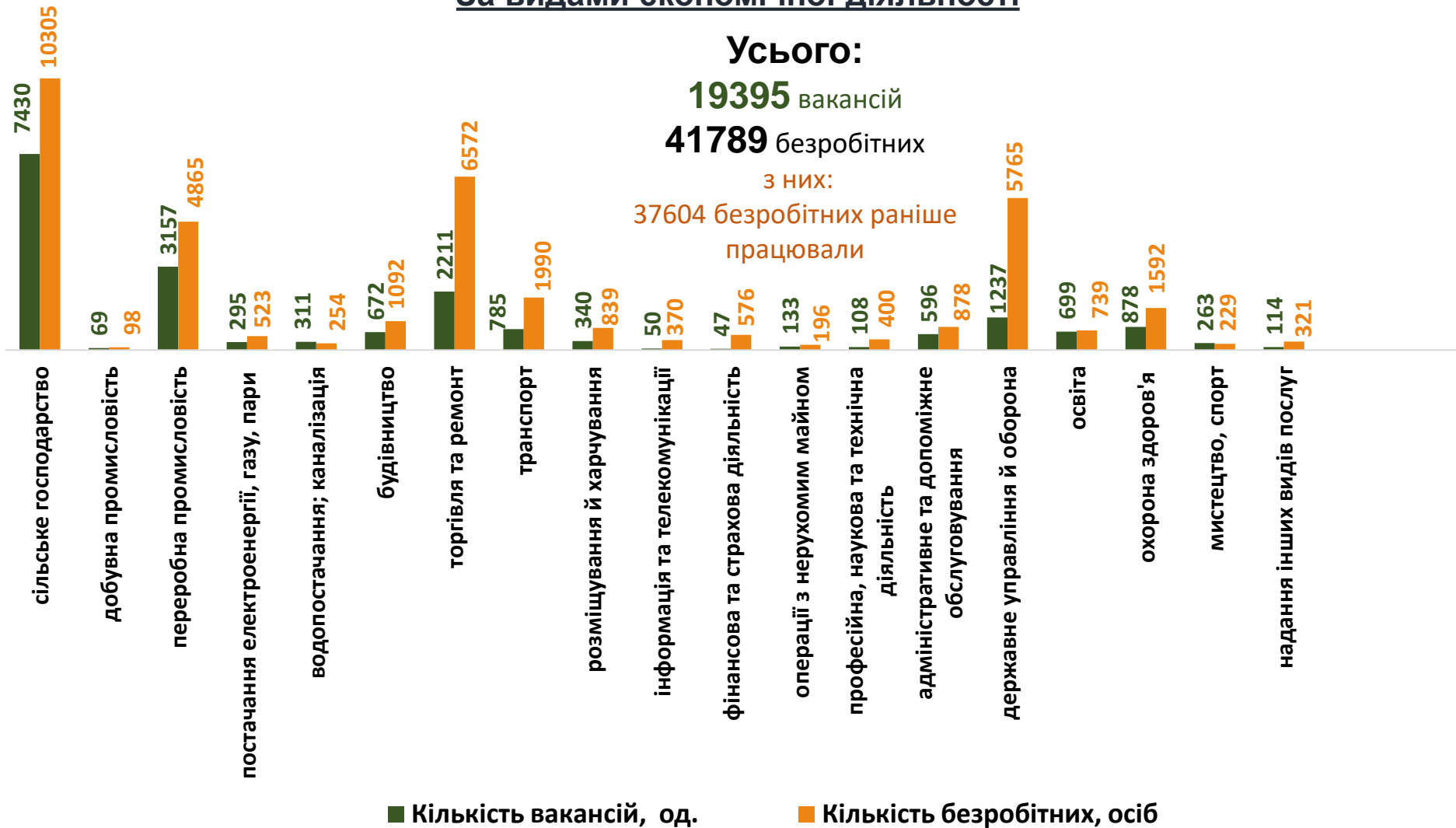


Кількість безробітних за регіонами, осіб



Кількість вакансій та кількість безробітних у січні-липні 2021 року

За видами економічної діяльності



Кількість безробітних за статтю

(за статтю та видами економічної діяльності підприємств, на яких вони раніше працювали)



18545 чоловіків

з них:

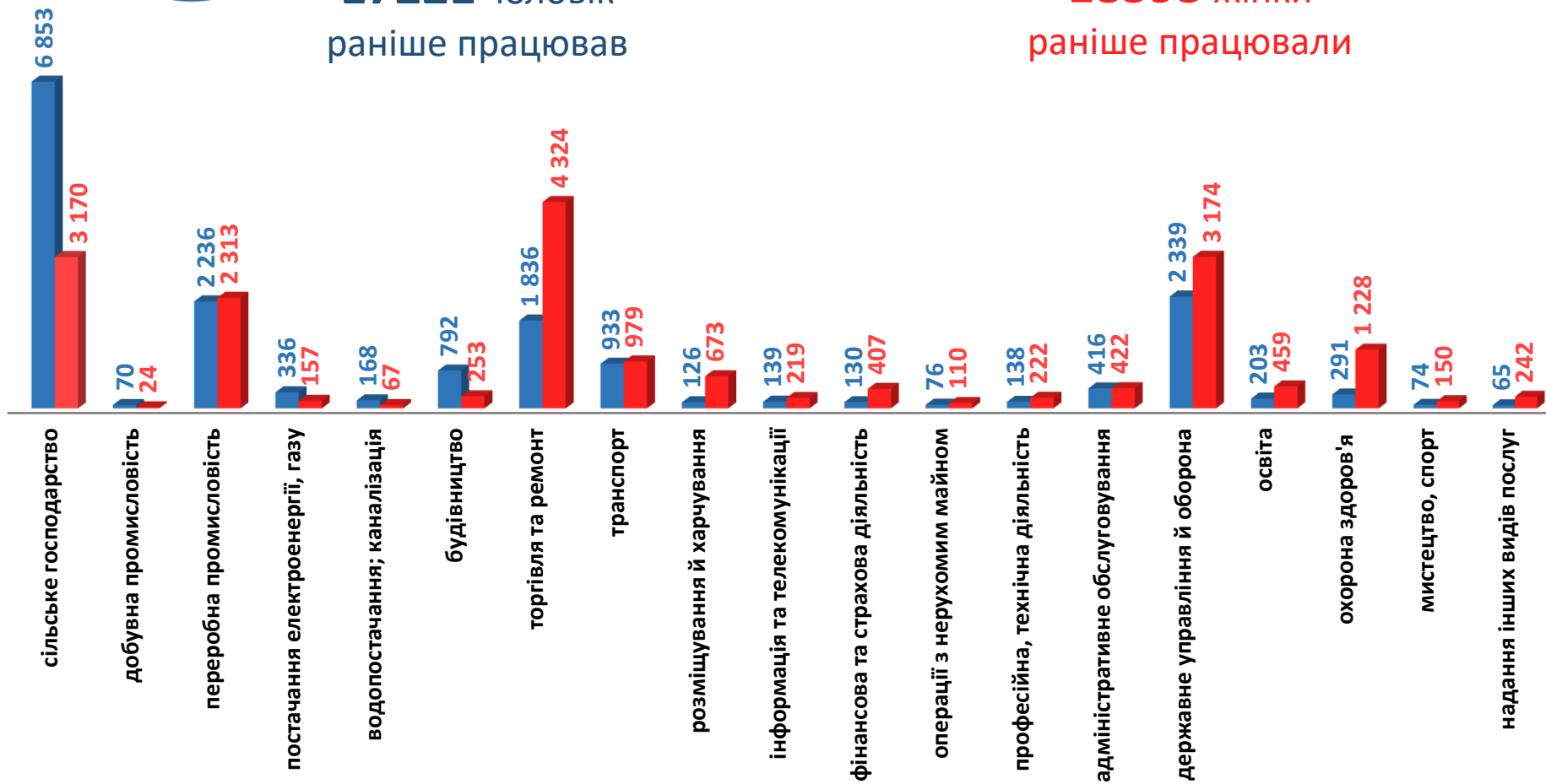
17221 чоловік
раніше працював



21198 жінок

з них:

18593 жінки
раніше працювали



Структура вакансій, % (за видами економічної діяльності)



Структура безробітних, % (за видами економічної діяльності, на яких вони раніше працювали)



Кількість вакансій та кількість безробітних у січні-липні 2021 року

за окремими видами переробної промисловості

Усього переробна промисловість:

2665 вакансій

4549 безробітних



Кількість безробітних за статтю

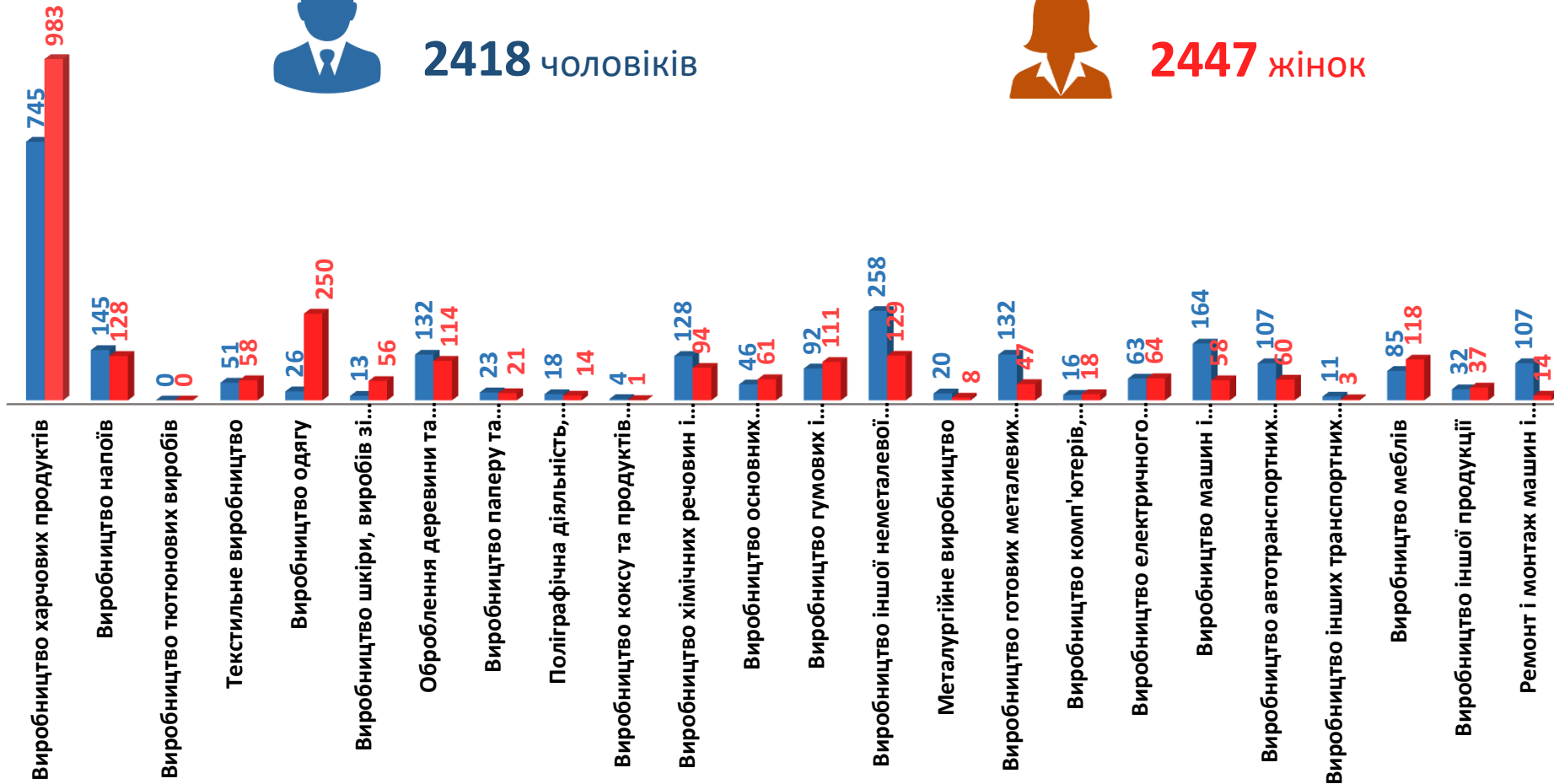
(за статтю та окремими видами переробної промисловості підприємств,
на яких вони раніше працювали)



2418 чоловіків



2447 жінок



Структура вакансій за видами переробної промисловості, %

3157 Вакансій



Структура безробітних за видами переробної промисловості, %





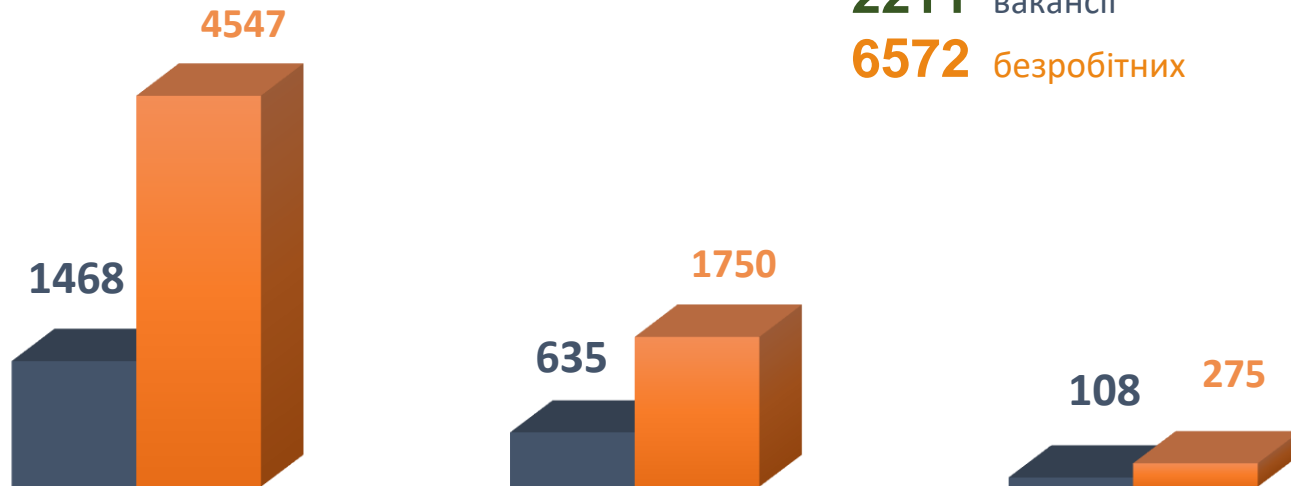
Попит та пропозиція на зареєстрованому ринку праці у січні-липні 2021 року

Кількість вакансій та кількість безробітних за видами оптової та роздрібної торгівлі

Усього:

2211 вакансії

6572 безробітних



роздрібна торгівля, крім торгівлі автотранспортними засобами

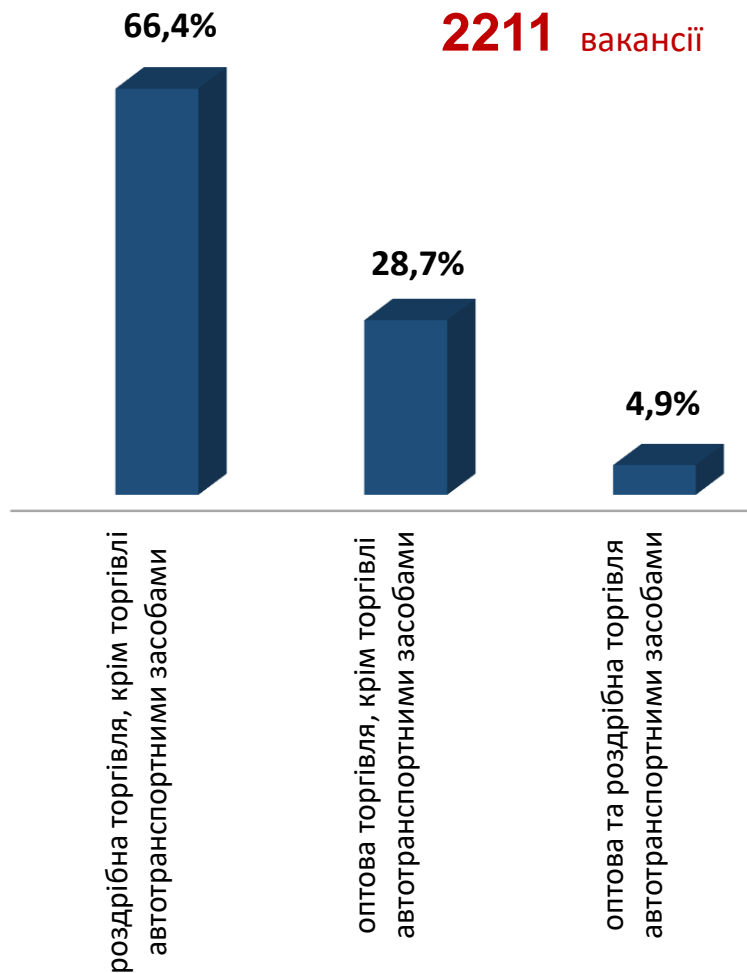
оптова торгівля, крім торгівлі автотранспортними засобами

оптова та роздрібна торгівля автотранспортними засобами

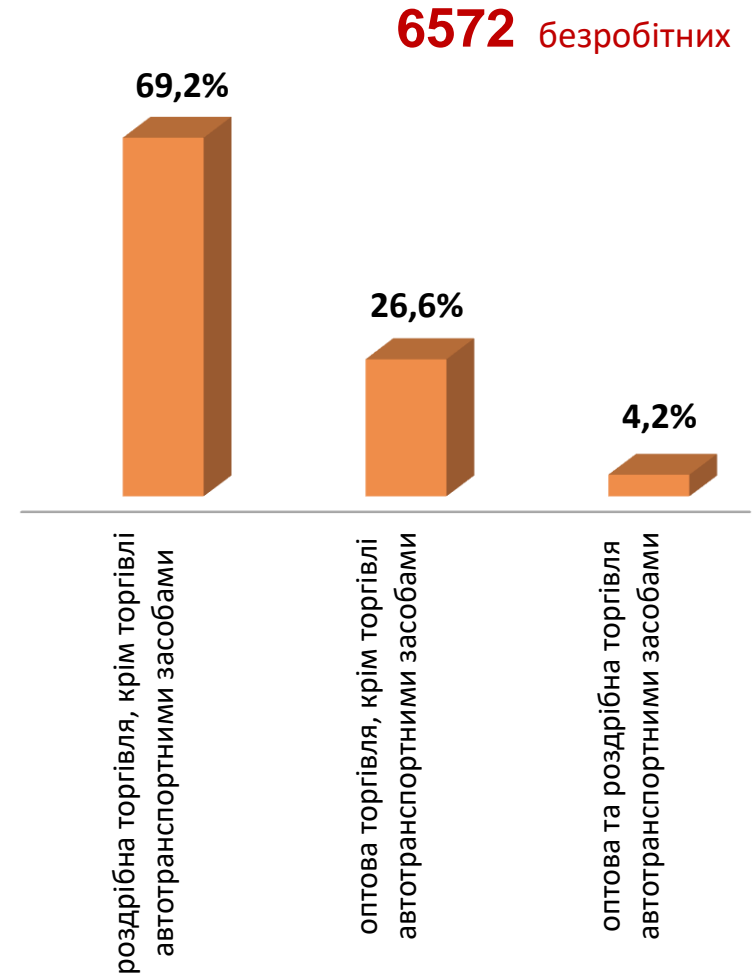
■ Кількість вакансій

■ Кількість безробітних

Структура вакансій за видами оптової та роздрібної торгівлі, %



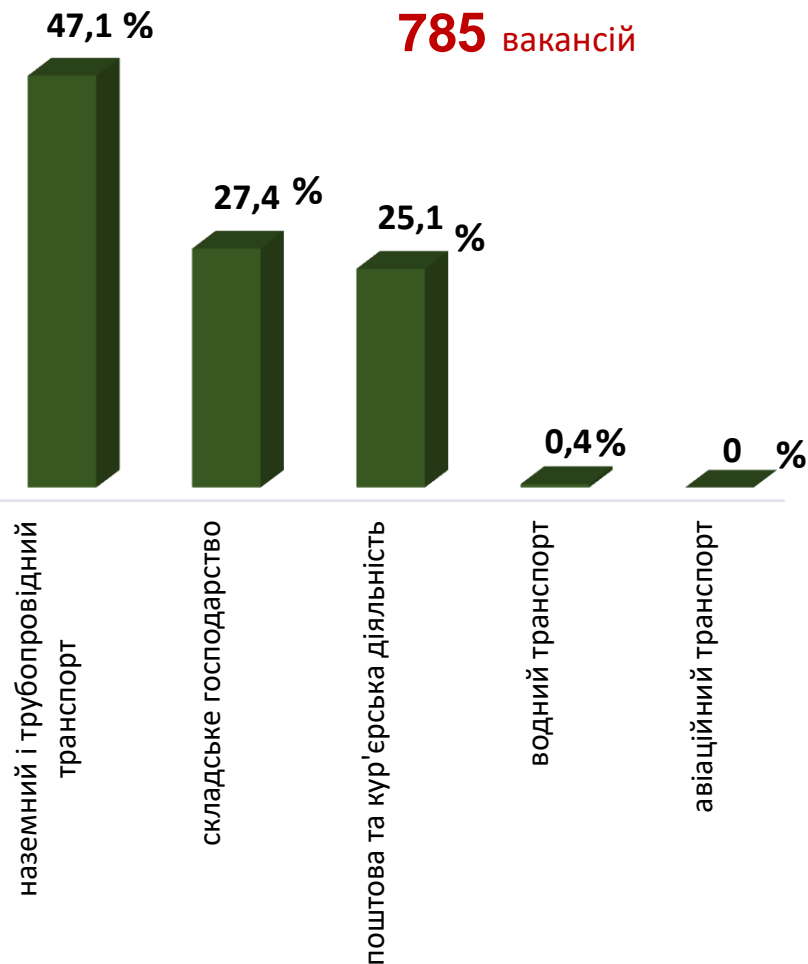
Структура безробітних за видами оптової та роздрібної торгівлі, %



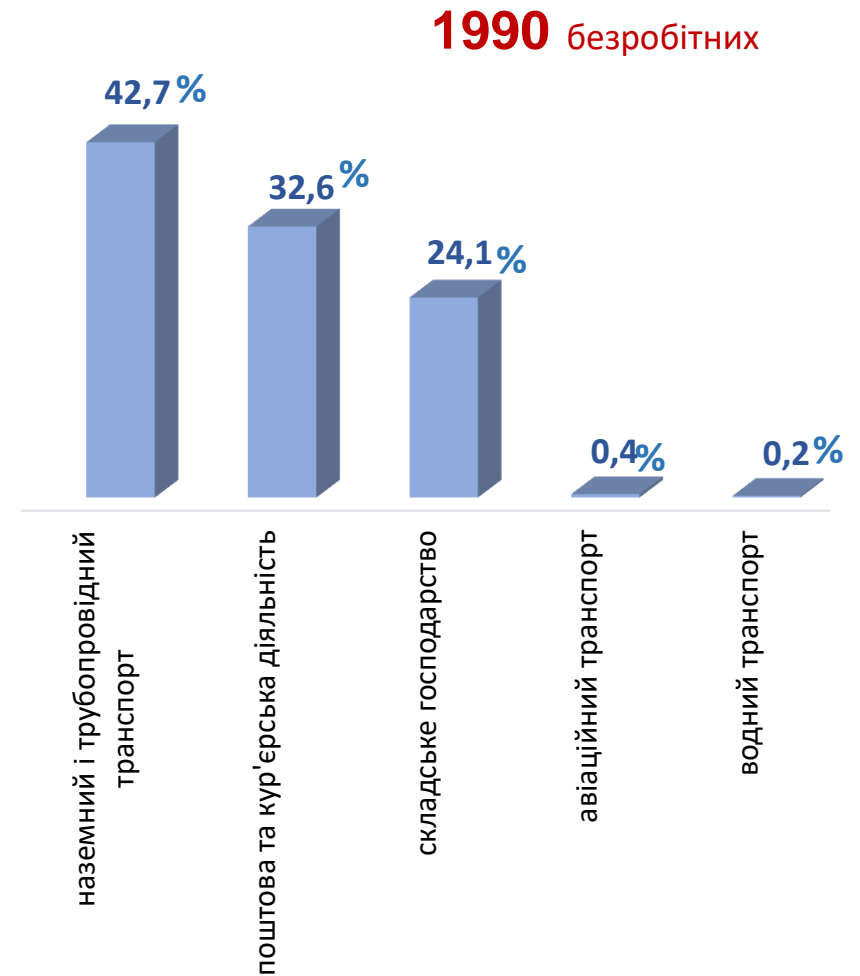
Кількість вакансій та кількість безробітних у сфері транспорту



Структура вакансій,% у сфері транспорту



Структура безробітних,% у сфері транспорту



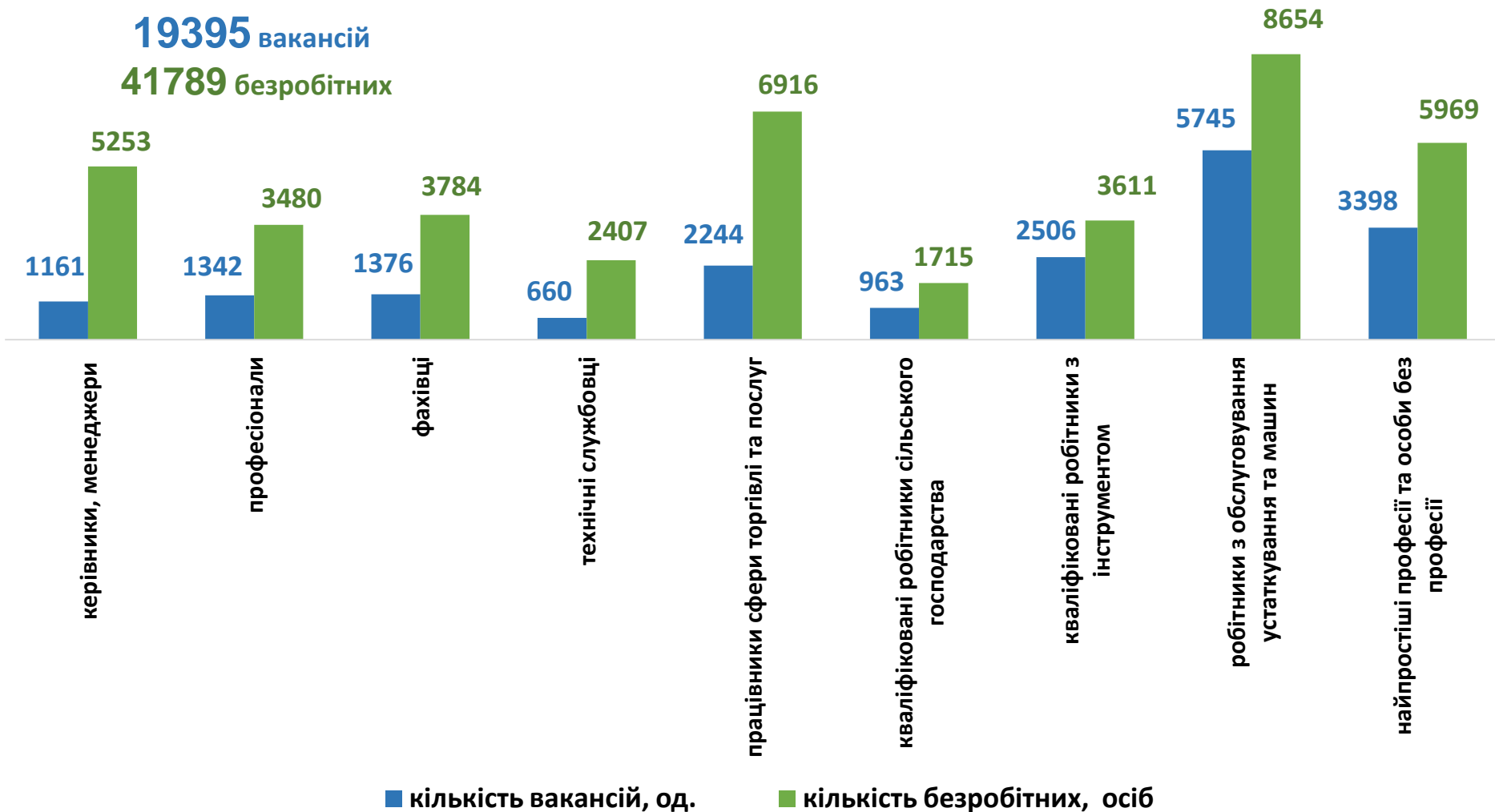
Кількість вакансій та кількість безробітних у січні-липні 2021 року

За професійними групами

Усього:

19395 вакансій

41789 безробітних



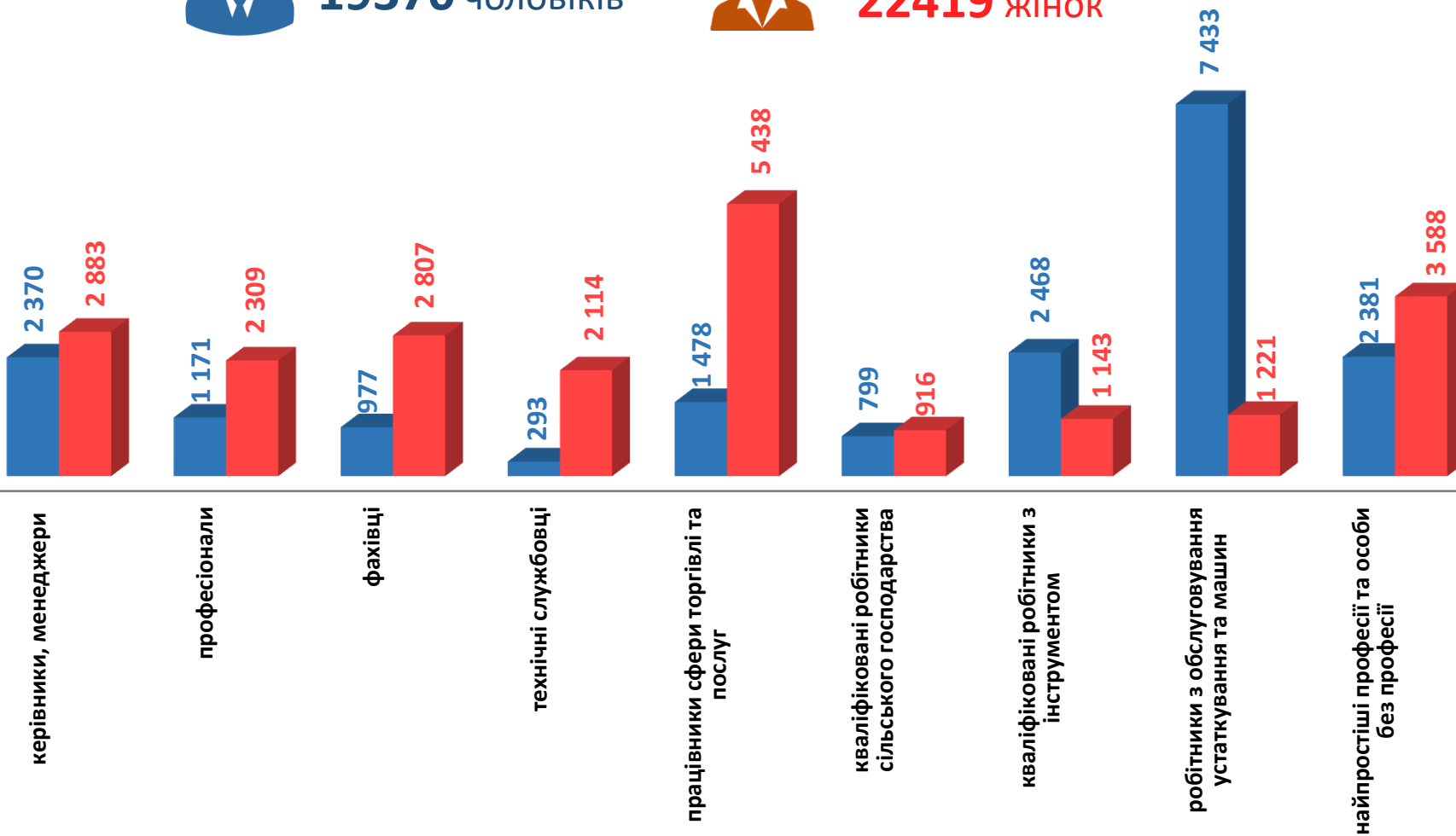
Кількість безробітних за статтю (за статтю та професійними групами)



19370 чоловіків



22419 жінок



Структура вакансій за професійними групами, %



Структура безробітних за професійними групами, %





Попит та пропозиція на зареєстрованому ринку праці у січні-липні 2021 року

Структура безробітних, працевлаштованих у січні-липні 2021 року, %

За видами економічної діяльності



За професійними групами



Структура працевлаштованих безробітних, % (за статтю та видами економічної діяльності)



ЧОЛОВІКИ



ЖІНКИ



Структура працевлаштованих безробітних, %

(за статтю та професійними групами)



Чоловіки



Жінки

Робітники з обслуговування, експлуатації та...



Найпростіші професії 12,4%

Кваліфіковані робітники з інструментом 11,5%

Кваліфіковані робітники сільського та лісового... 6,2%

Законодавці, вищі державні службовці, керівники,... 5,0%

Працівники сфери торгівлі та послуг 3,4%

Професіонали 3,4%

Фахівці 2,7%

Особи без професії 1,2%

Технічні службовці 0,8%

Найпростіші професії



Працівники сфери торгівлі та послуг 22,0%

Фахівці 10,9%

Професіонали 7,9%

Законодавці, вищі державні службовці, керівники,... 7,9%

Технічні службовці 7,2%

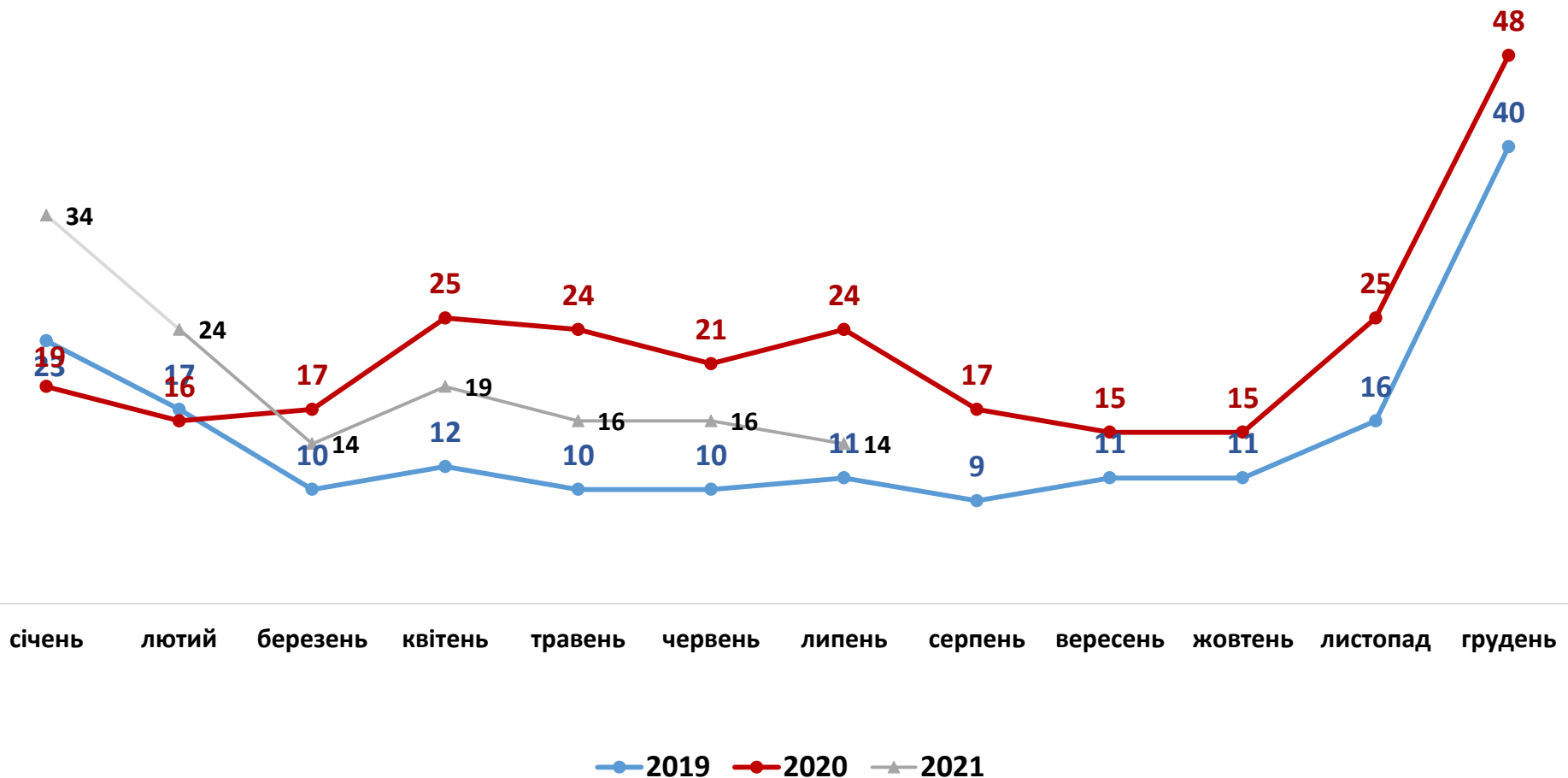
Робітники з обслуговування, експлуатації та... 6,8%

Кваліфіковані робітники сільського та лісового... 5,7%

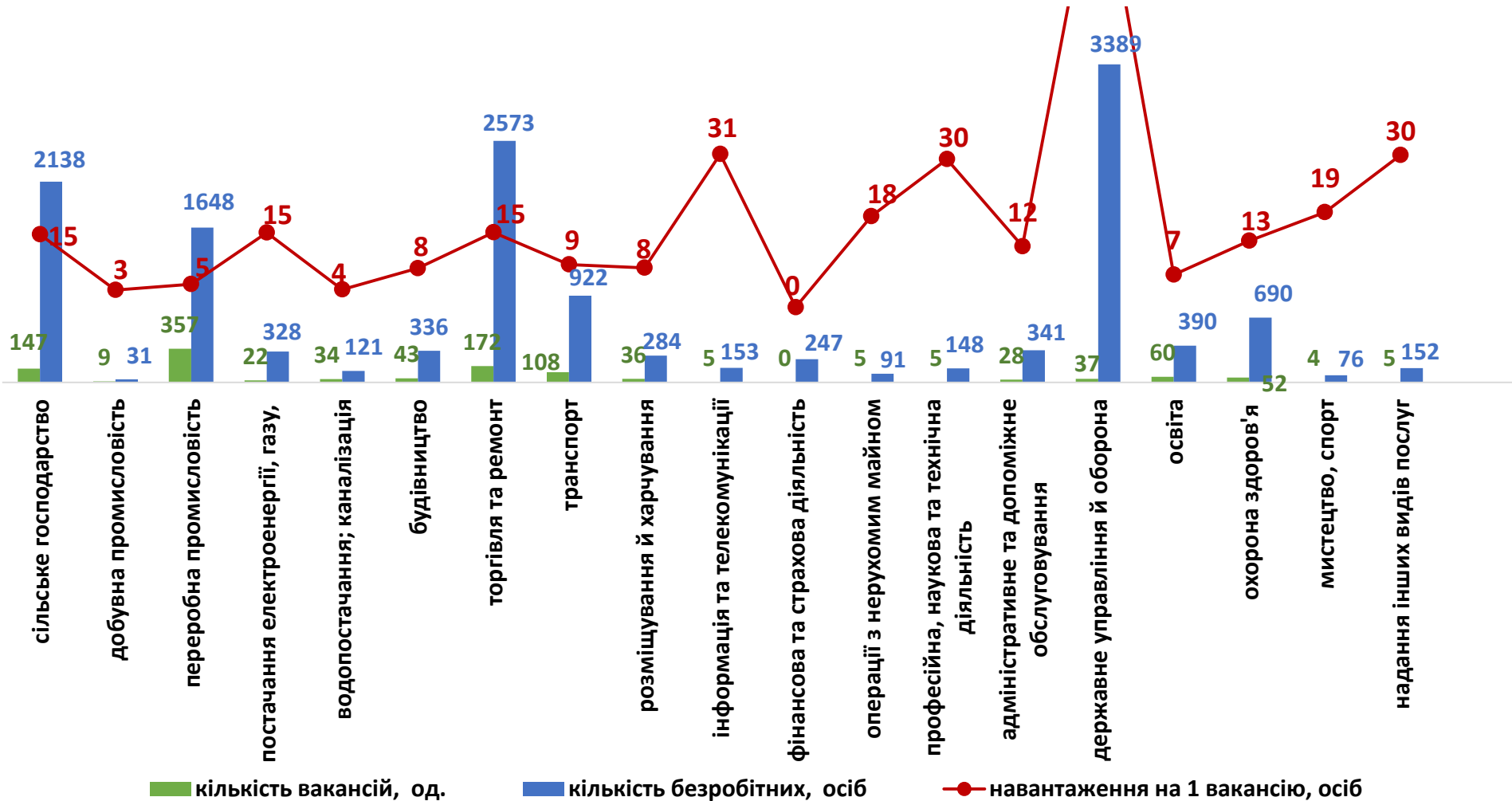
Кваліфіковані робітники з інструментом 5,3%

Особи без професії 1,7%

Кількість претендентів на 1 вакансію, станом на кінець місяця, осіб

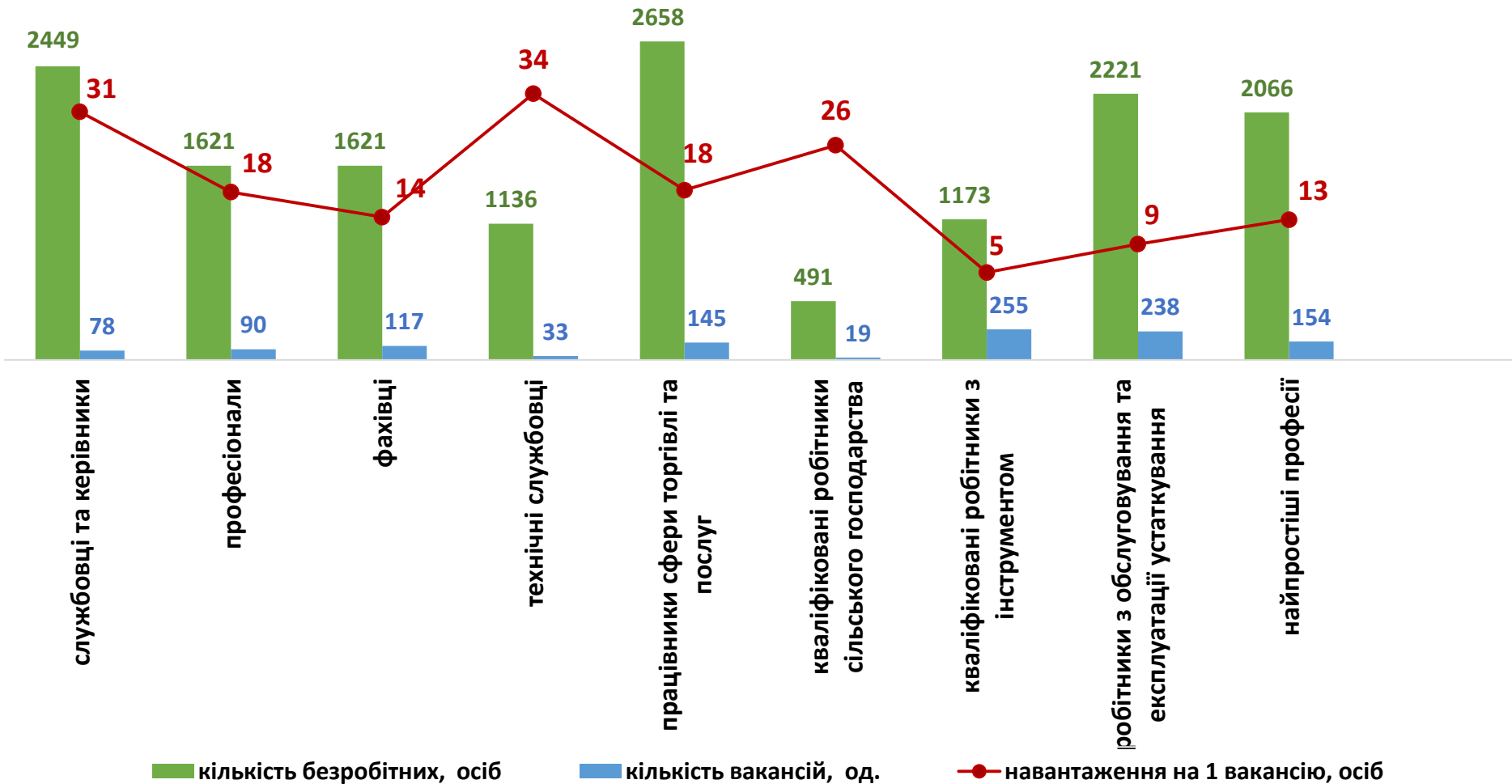


**Кількість зареєстрованих безробітних, кількість вакансій
та кількість претендентів на 1 вакансію, станом на 1 серпня 2021 р.
За видами економічної діяльності**



Кількість зареєстрованих безробітних, кількість вакансій та кількість претендентів на 1 вакансію, станом на 1 серпня 2021 р.

За професійними групами





Професії, за якими кількість вакансій є найбільшою, станом на 1 серпня 2021 року за професійними групами **ТОП-10**

Керівники, менеджери

головний бухгалтер

завідувач складу

менеджер (управитель) із збуту

заступник директора

менеджер (управитель)

начальник відділу

завідувач господарства

керуючий магазином

менеджер (управитель) з постачання

майстер

Професіонали, фахівці

спеціаліст державної служби (місцевого
самоврядування)

агроном

економіст

бібліотекар

інженер з охорони праці

бухгалтер

сестра медична (брат медичний)

фахівець

технік

механік



Професії, за якими кількість вакансій є найбільшою, станом на 1 серпня 2021 року
за професійними групами **ТОП-10**

Технічні службовці

діловод

обліковець

листоноша

касир торговельного залу

адміністратор (господар) залу

оператор поштового зв'язку

оператор комп'ютерного набору

секретар

касир квитковий

адміністратор (господар) залу

Працівники сфери торгівлі та послуг

продавець продовольчих товарів

кухар

продавець - консультант

охоронник

продавець непродовольчих товарів

молодша медична сестра

соціальний робітник

офіціант

помічник вихователя

бармен

Професії, за якими кількість вакансій є найбільшою, станом на 1 серпня 2021 року за професійними групами **ТОП-10**

Кваліфіковані робітники сільського господарства

рибалка прибережного лову

робітник з комплексного обслуговування
сільськогосподарського виробництва

робітник на лісокультурних (лісогосподарських)
роботах

сільськогосподарського виробництва

тваринник

оператор машинного доїння

овочівник

плодоовочівник

птахівник

робітник з догляду за тваринами

робітник фермерського господарства

Кваліфіковані робітники з інструментом

слюсар-ремонтник

в'язальник схемних джгутів, кабелів та шнурів

швачка

електрогазозварник

електромонтер з ремонту та обслуговування
електроустаткування

електромонтер з ремонту та обслуговування
електроустаткування

робітник з комплексного обслуговування й ремонту
будинків

слюсар з механоскладальних робіт

слюсар-сантехнік

бетоняр

Професії, за якими кількість вакансій є найбільшою, станом на 1 серпня 2021 року за професійними групами **ТОП-10**

Робітники з обслуговування устаткування

тракторист-машиніст сільськогосподарського
(лісогосподарського) виробництва
водій автотранспортних засобів

тракторист

оператор лінії у виробництві харчової продукції
(перероблення фруктів, овочів, олієнасіння та горіхів)
дорожній робітник

токарь

апаратник оброблення зерна

водій навантажувача

оператор виробничої ділянки

машиніст (кочегар) котельної

Найпростіші професії

підсобний робітник

вантажник

двірник

прибиральник службових приміщень

прибиральник територій

сторож

комірник

укладальник-пакувальник

кухонний робітник

прибиральник виробничих приміщень



Професії, по яких чисельність безробітних є найбільшою, станом на 1 серпня 2021 року

ТОП-20

✓ підсобний робітник

✓ водій автотранспортних засобів

✓ тракторист-машиніст сільськогосподарського
(лісогосподарського) виробництва

✓ продавець продовольчих товарів

✓ продавець непродовольчих товарів

✓ бухгалтер

✓ кухар

✓ продавець-консультант

✓ прибиральник службових приміщень

✓ спеціаліст державної служби (місцевого
самоврядування)

✓ слюсар-ремонтник

✓ тракторист

✓ вантажник

✓ швачка

✓ оператор лінії у виробництві харчової
продукції

✓ головний бухгалтер

✓ тракторист-машиніст
сільськогосподарського виробництва

✓ молодша медична сестра

✓ укладальник-пакувальник

✓ менеджер (управитель)

Професії, по яких чисельність безробітних за статтю є найбільшою,
станом на 1 серпня 2021 року

ТОП-10



Чоловіки

- ✓ водій автотранспортних засобів
- ✓ тракторист-машиніст сільськогосподарського (лісогосподарського) виробництва
- ✓ підсобний робітник
- ✓ охоронник
- ✓ тракторист
- ✓ машиніст (кочегар) котельної
- ✓ рибалка прибережного лову
- ✓ слюсар-ремонтник
- ✓ сторож
- ✓ вантажник



Жінки

- ✓ підсобний робітник
- ✓ продавець продовольчих товарів
- ✓ продавець непродовольчих товарів
- ✓ бухгалтер
- ✓ кухар
- ✓ продавець-консультант
- ✓ прибиральник службових приміщень
- ✓ спеціаліст державної служби (місцевого самоврядування)
- ✓ листоноша (поштар)
- ✓ молодша медична сестра



Попит та пропозиція на зареєстрованому ринку праці у січні-липні 2021 року

Професії, за якими спостерігався найбільший дефіцит вакансій серед усіх професій (за Класифікатором професій), у січні-липні 2021 року

- підсобний робітник
- водій автотранспортних засобів
- листоноша (поштар)
- тракторист-машиніст сільськогосподарського (лісогосподарського) виробництва
- продавець продовольчих товарів
- продавець непродовольчих товарів
- бухгалтер
- кухар
- охоронник
- продавець - консультант
- спеціаліст державної служби (місцевого самоврядування)
- прибиральник службових приміщень
- тракторист
- рибалка прибережного лову
- машиніст(кочегар) котельної

Професії, за якими спостерігався найбільший дефіцит кадрів серед усіх професій (за Класифікатором професій), у січні-липні 2021 року

- в'язальник схемних джгутів, кабелів та шнурів
- робітник з благоустрою
- прибиральник територій
- електрик з ремонту та обслуговування електроустановок
- токарь
- викладач-стажист
- електрик з експлуатації розподільних мереж
- бетоняр
- фрезерувальник
- технік
- доцент
- контролер енергонагляду
- фахівець з публічних закупівель
- лікар-терапевт
- лікар загальної практики-сімейний лікар