



ПОПИТ ТА ПРОПОЗИЦІЯ НА ЗАРЕЄСТРОВАНОМУ РИНКУ ПРАЦІ ЧЕРКАСЬКОЇ ОБЛАСТІ У СІЧНІ-ЛИПНІ 2022 РОКУ

www.dcz.gov.ua



Попит та пропозиція на зареєстрованому ринку праці у січні-липні 2022 року

У січні-липні 2022 року роботодавці проінформували центри зайнятості та філії обласного центру зайнятості про наявність 11655 вакансій, що на 39,9% менше, ніж у січні-липні 2021 року.

Структура вакансій за видами економічної діяльності була наступною: 41% вакансій пропонувалося в сільському, лісовому та рибному господарствах; 18,2% - на підприємствах переробної промисловості; 10,8% – торгівлі; 5,5% - охороні здоров'я; 4,7% - в транспорті; 3,7% – освіті; 3,6% - державному управлінні і обороні.

За професійними групами: найбільший попит роботодавців спостерігався на робітників з обслуговування, експлуатації та контролювання за роботою технологічного устаткування, складання устаткування та машин – 30,2% (водій автотранспортних засобів, тракторист-машиніст); кваліфікованих робітників з інструментом – 13,2% (в'язальник схемних джгутів, слюсар-ремонтник, швачка); найпростіших професій – 18,6%,

Станом на 1 серпня 2022 року кількість актуальних вакансій, заявлених роботодавцями до обласної служби зайнятості становила 527 одиниць, що на 53,3% менше, ніж на відповідну дату минулого року.

За видами економічної діяльності, більшість вакансій налічувалася на підприємствах переробної промисловості (29,4%), оптової та роздрібною торгівлі (14,4%), підприємствах сільського господарства (12,5%), охороні здоров'я (11%), транспорту (8,5%), освіти (6,3%).

У професійному розрізі, найбільше всіх поданих вакансій пропонувалося для працевлаштування: кваліфікованих робітників з інструментом (слюсар-ремонтник, електрик з ремонту та обслуговування електроустаткування, електрогазозварник, швачка, слюсар-сантехнік)- 21,6%; робітників з обслуговування, експлуатації устаткування та машин – 19,9% (водій, тракторист, дорожній робітник, водій навантажувача); професіоналів - 12,1% (аналітик програмного забезпечення, хімік, інженер); фахівців – 11,6% (фельдшер, диспетчер, механік).

У січні-липні 2022 року послугами обласної служби зайнятості скористалися майже 33,4 тис. безробітних громадян, що на 20,1% менше, ніж у січні-липні 2021 року.



Попит та пропозиція на зареєстрованому ринку праці у січні-липні 2022 року

Суттєвим залишається дисбаланс між попитом та пропозицією робочої сили.

Станом на 1 серпня 2022 року, в середньому по області, на одне вільне робоче місце претендували 26 безробітних (на 1 серпня 2021 року – 14 осіб).

Найбільша невідповідність попиту на робочу силу та її пропозиції у професійно-кваліфікаційному розрізі спостерігалася серед працівників сфери торгівлі та послуг (52 особи), керівників та менеджерів (41 особа), технічних службовців та найпростіших професій (на одну вакансію претендували 34 особи). Найбільших труднощів з працевлаштуванням зазнають представники таких професій: менеджер, бухгалтер, продавець. Наприклад: для 59 головних бухгалтерів на 1 серпня була 1 вакансія; для 94 менеджерів – жодної вакансії; 462 продавців непродовольчих товарів – 2 вакансії.

Нестача кадрів у січні-липні 2022 року спостерігалася серед представників таких професій: електромонтер з ремонту та обслуговування електроустаткування, робітник з благоустрою, лікар-анестезіолог, начальник відділу поштового зв'язку, оператор лінії у виробництві харчової продукції (хлібопекарно-макаронне та кондитерське виробництво), зварник, водій тролейбуса, слюсар аварійно-відновлювальних робіт.

За видами економічної діяльності, серед безробітних, які мали професійний досвід, 23,5% раніше працювали у сільському господарстві; 19,8% – в оптовій та роздрібній торгівлі; 14,6% – у державному управлінні й соціальному страхуванні; 13,7% – на підприємствах переробної промисловості.

За професійними групами, серед зареєстрованих безробітних переважають робітники з обслуговування, експлуатації устаткування (19,5%); працівники сфери торгівлі та послуг (17,3%); представники найпростіших професій (14,3%); керівники, менеджери (11,5%).

Станом на 1 серпня 2022 року послуги обласної служби зайнятості отримували **13,5 тис. зареєстрованих безробітних**, що на 12,8% менше, ніж на відповідну дату минулого року.

За статтю: у загальній кількості зареєстрованих безробітних, чоловіки становили – майже 5 тис. осіб (або 37,1%), жінки майже 8,5 тис. осіб (або 62,9%).

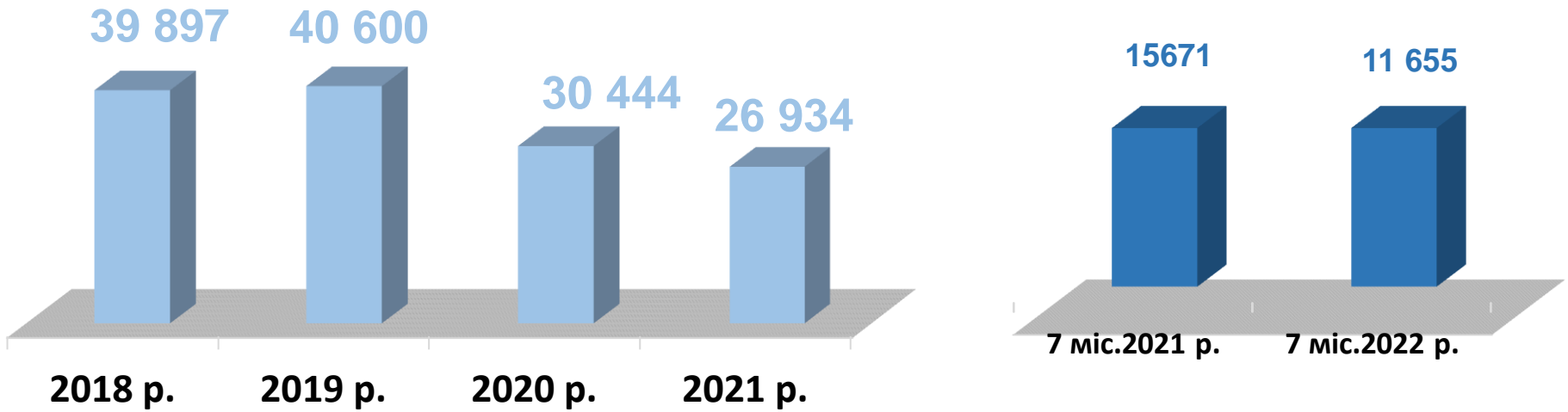
За віковими групами: 26% зареєстрованих безробітних були у віці до 35 років; 27,5% – у віці від 35 до 45 років; 28,6% – у віці від 45 до 55 років; 17,9% – понад 55 років.

За освітою: 49,1% зареєстрованих безробітних мали вищу освіту, 35,1% – професійно-технічну, 15,8% – загальну середню освіту.

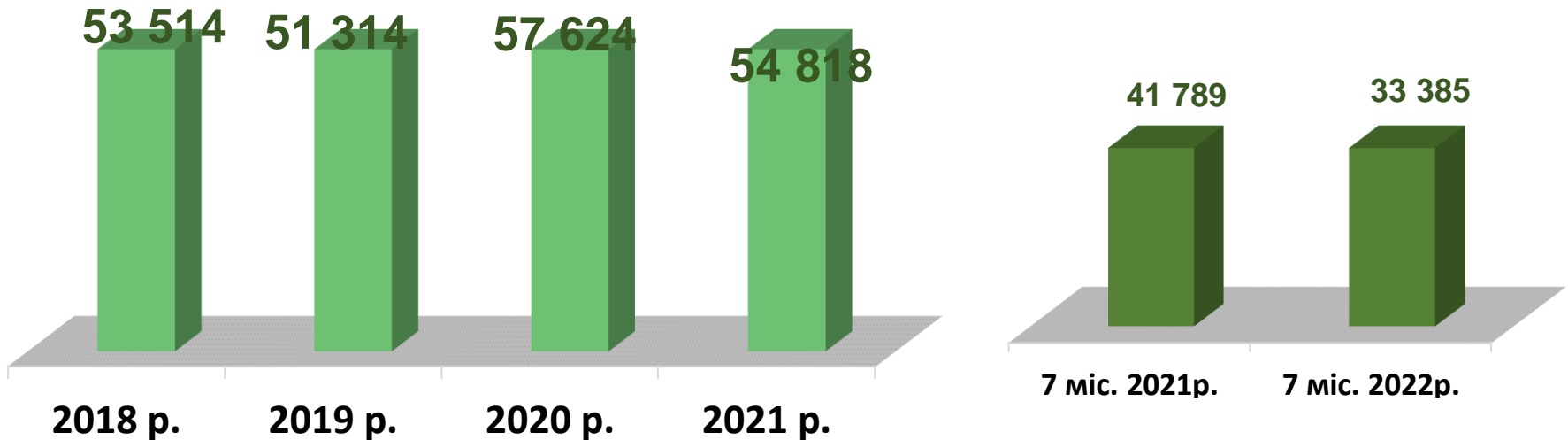


Попит та пропозиція на зареєстрованому ринку праці у січні-липні 2022 року

Кількість вакансій, одиниць

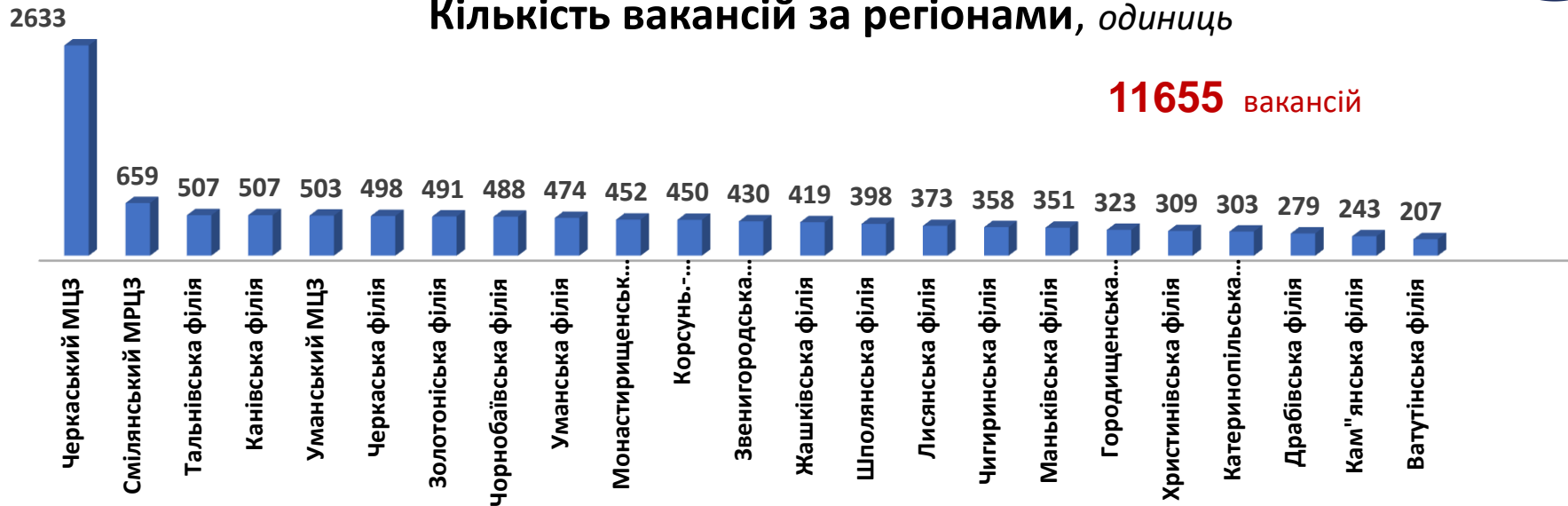


Кількість безробітних, осіб

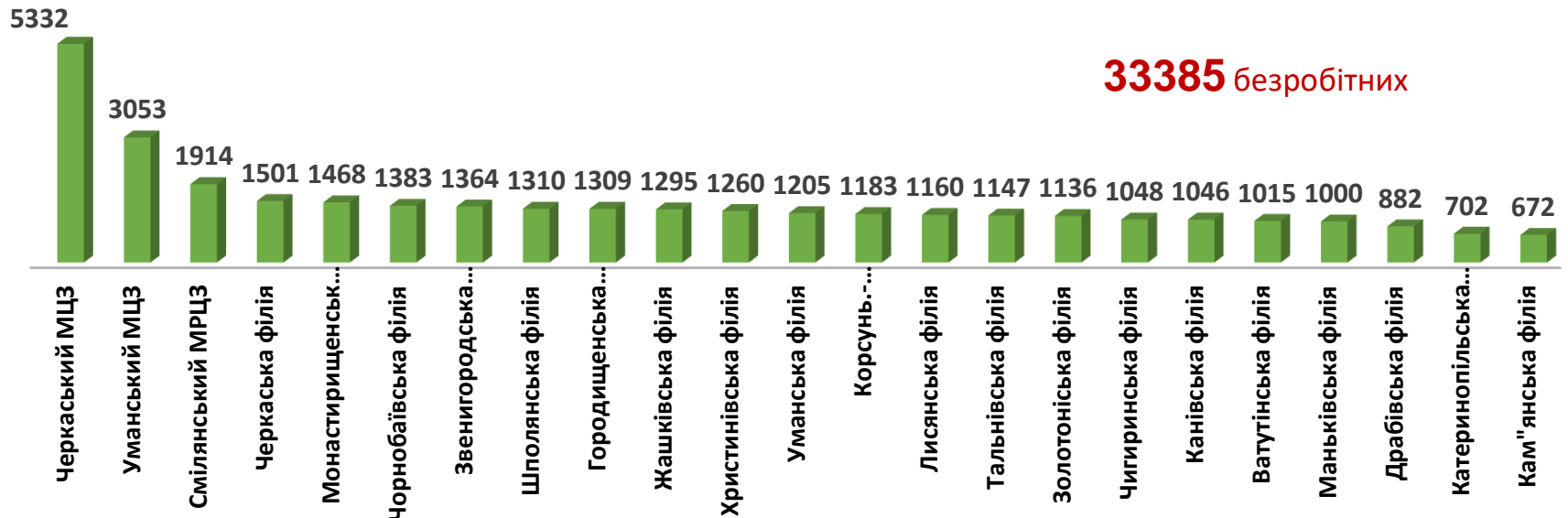


Попит та пропозиція на зареєстрованому ринку праці у січні-липні 2022 року

Кількість вакансій за регіонами, одиниць

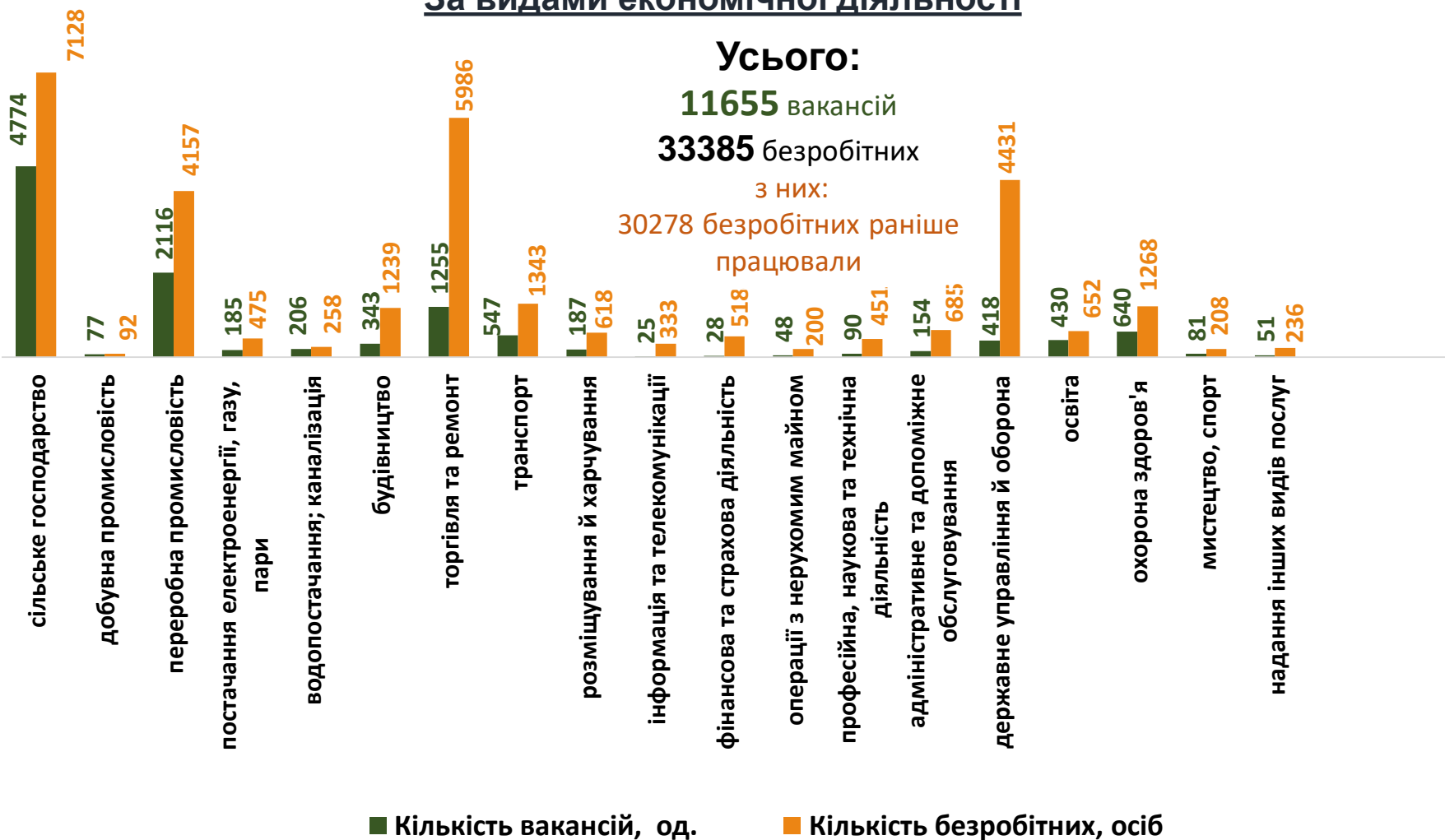


Кількість безробітних за регіонами, осіб



Кількість вакансій та кількість безробітних у січні-липні 2022 року

За видами економічної діяльності



Кількість безробітних за статтю

(за статтю та видами економічної діяльності підприємств, на яких вони раніше працювали)



14322 чоловіків

з них:

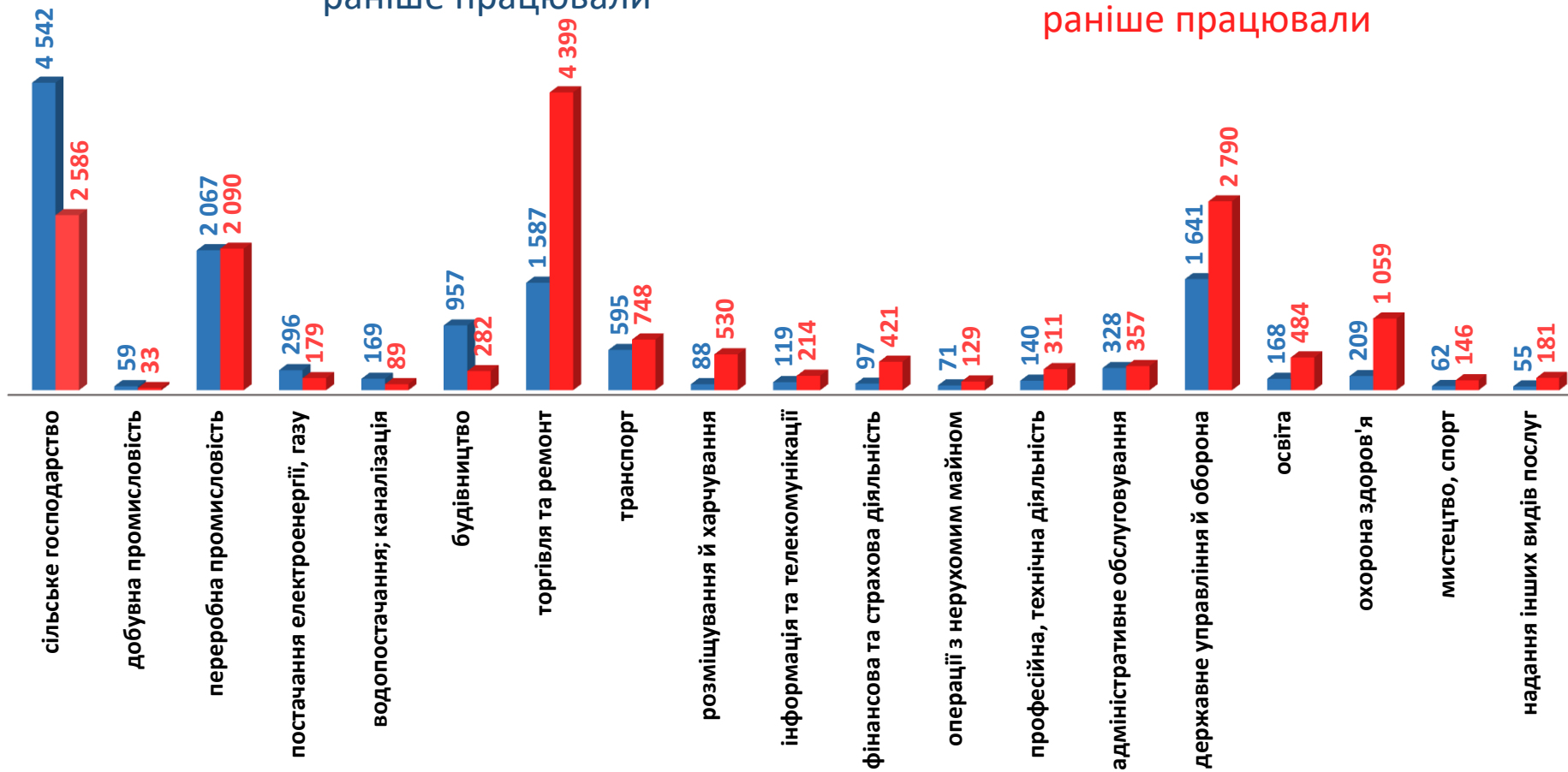
13250 чоловіків
раніше працювали



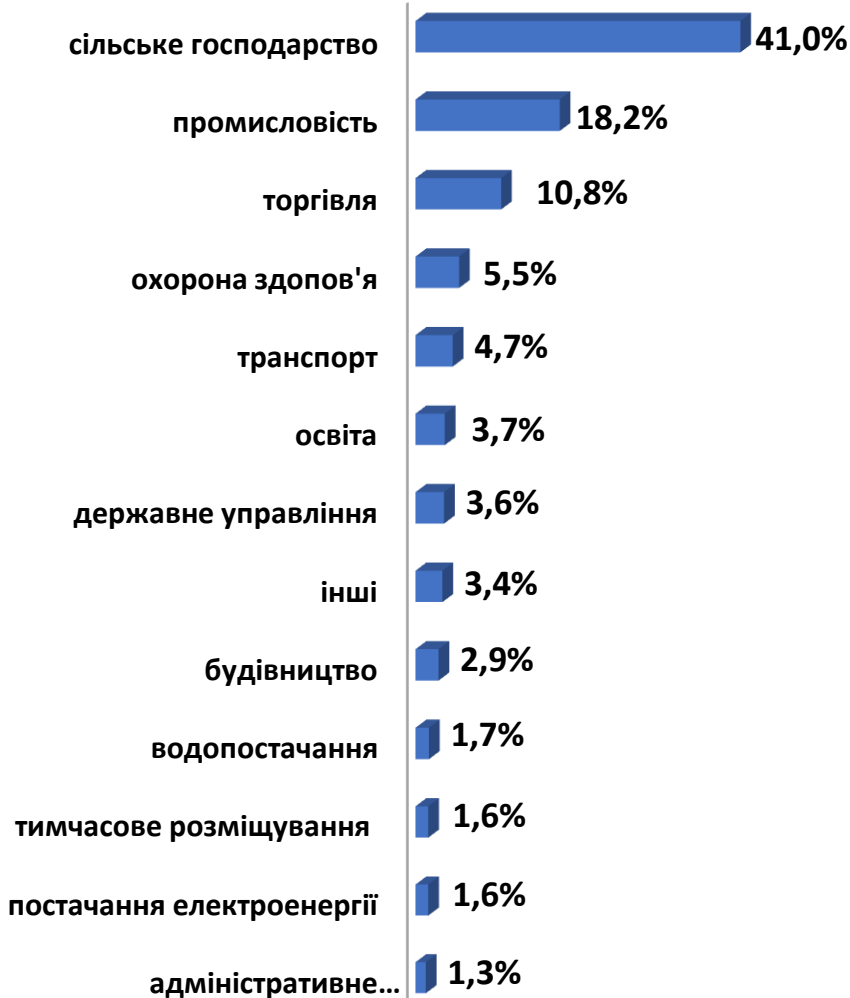
19063 жінки

з них:

17028 жінок
раніше працювали



Структура вакансій, % (за видами економічної діяльності)



Структура безробітних, % (за видами економічної діяльності, на яких вони раніше працювали)



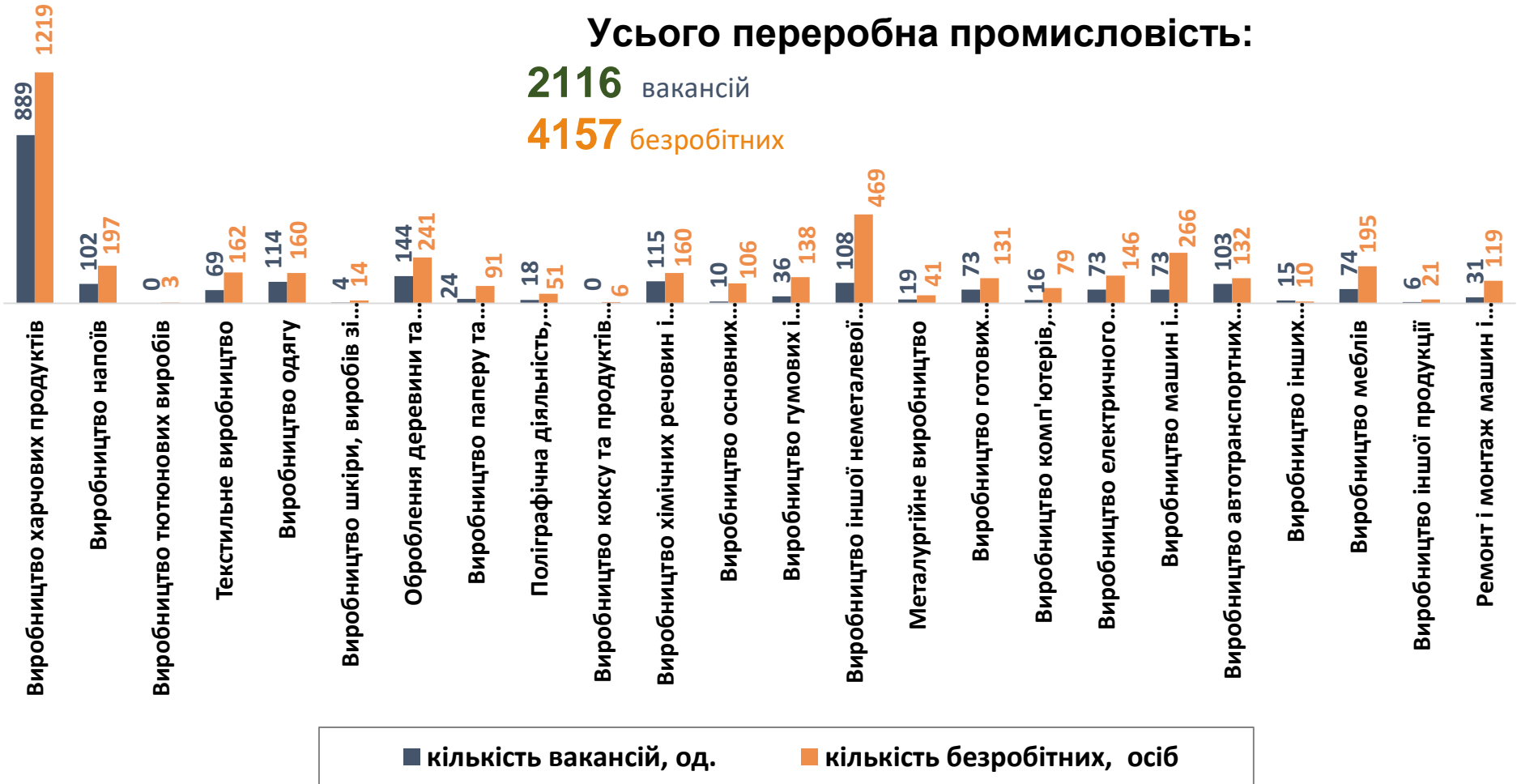
Кількість вакансій та кількість безробітних у січні-липні 2022 року

за окремими видами переробної промисловості

Усього переробна промисловість:

2116 вакансій

4157 безробітних



Кількість безробітних за статтю

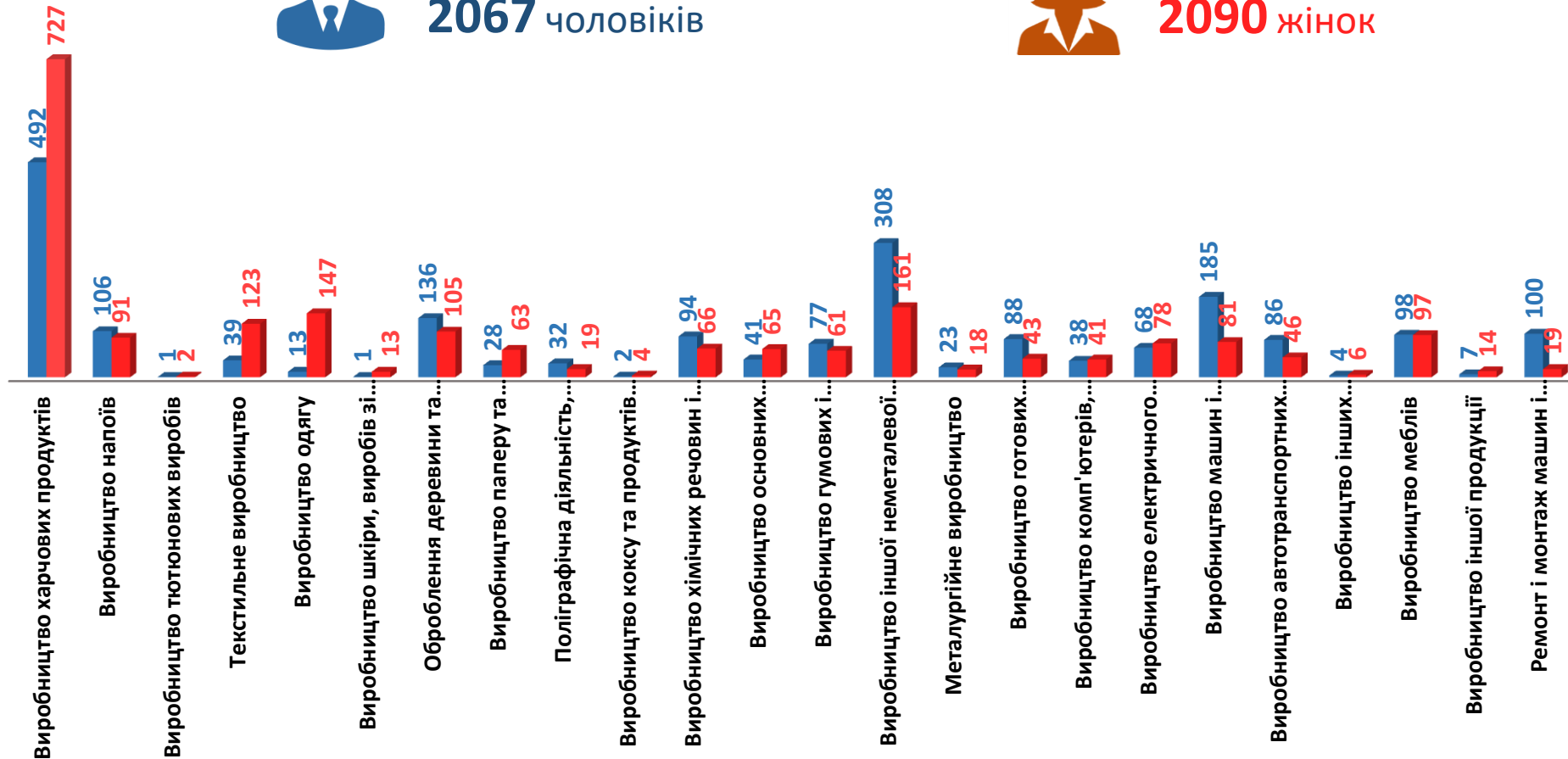
(за статтю та окремими видами переробної промисловості підприємств,
на яких вони раніше працювали)



2067 чоловіків



2090 жінок



Структура вакансій за видами переробної промисловості, %

42,0

2116 вакансій



Структура безробітних за видами переробної промисловості, %

4157 безробітних були зайнятими у переробній промисловості

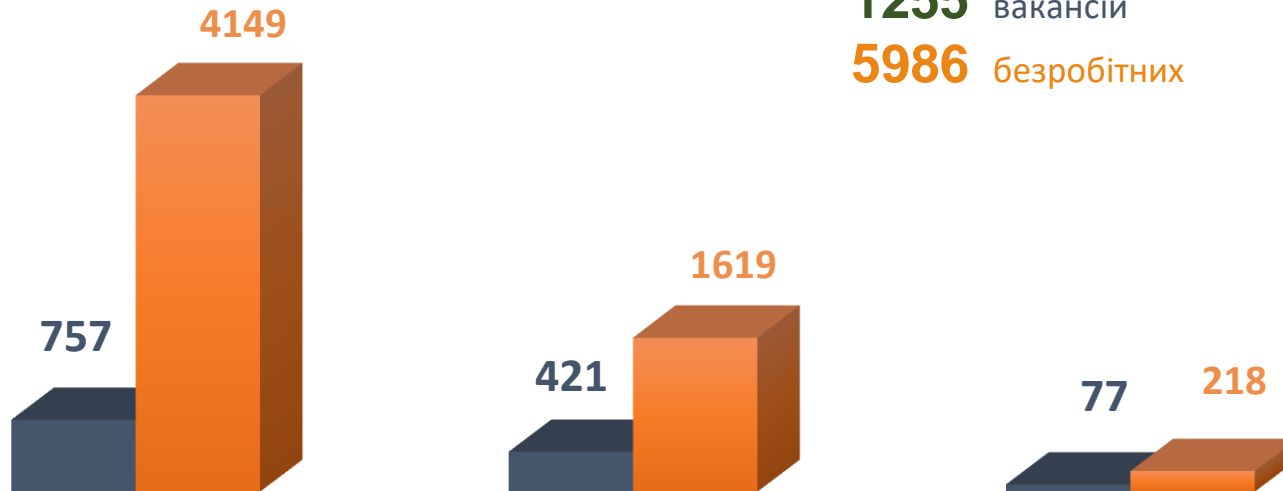


Кількість вакансій та кількість безробітних за видами оптової та роздрібної торгівлі

Усього:

1255 вакансій

5986 безробітних



роздрібна торгівля, крім торгівлі автотранспортними засобами

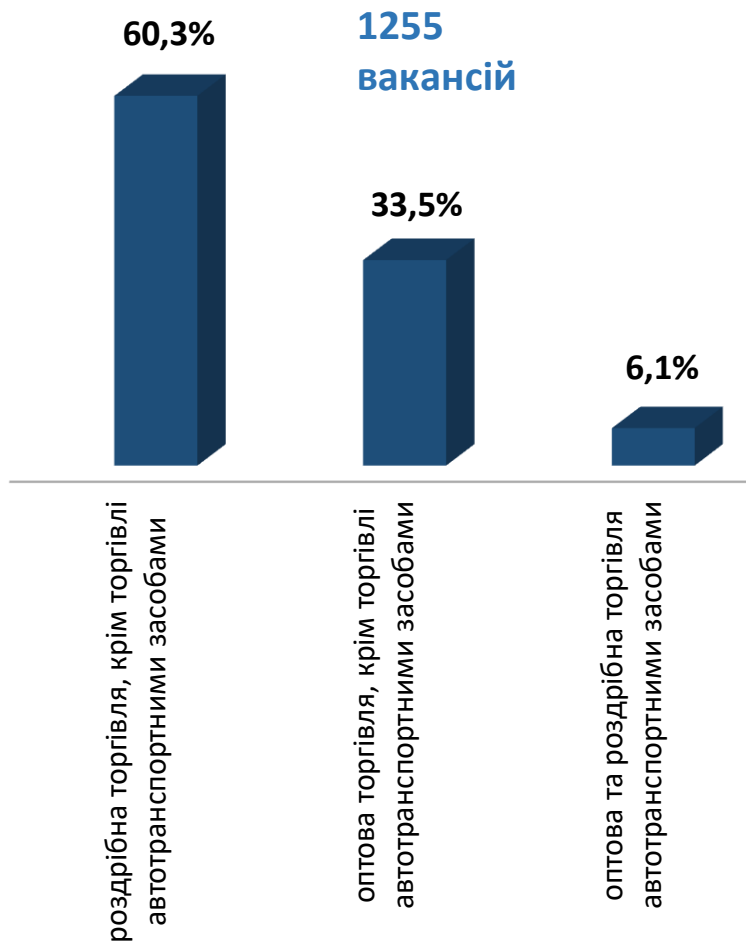
оптова торгівля, крім торгівлі автотранспортними засобами

оптова та роздрібна торгівля автотранспортними засобами

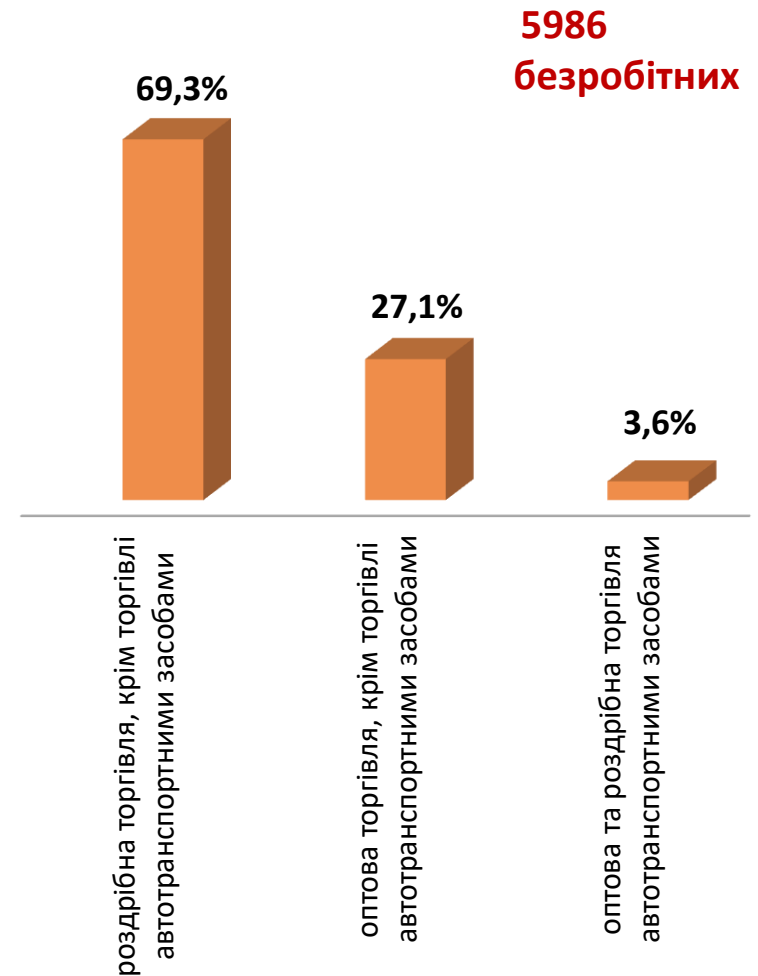
■ Кількість вакансій

■ Кількість безробітних

Структура вакансій за видами оптової та роздрібної торгівлі, %



Структура безробітних за видами оптової та роздрібної торгівлі, %

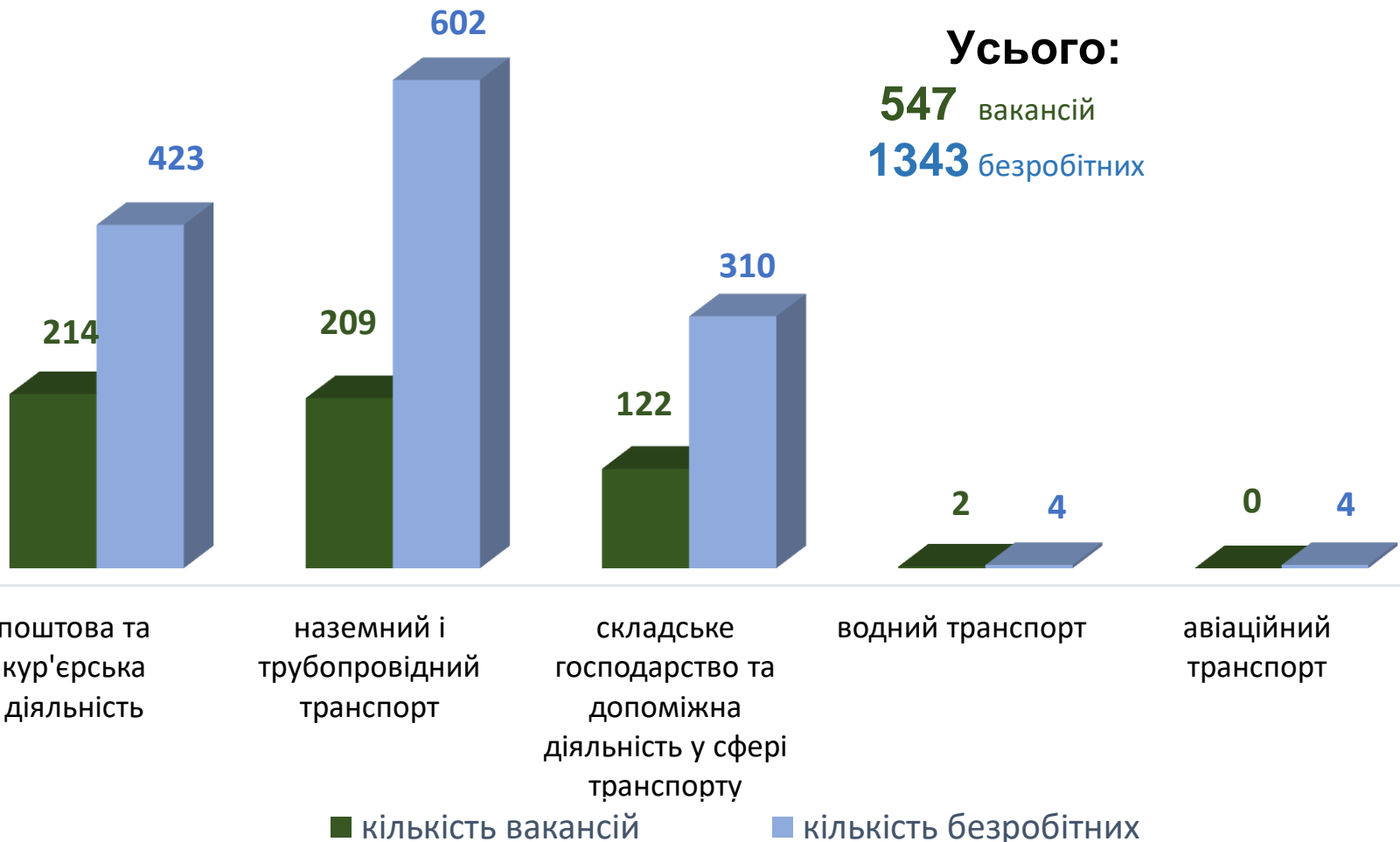


Кількість вакансій та кількість безробітних у сфері транспорту

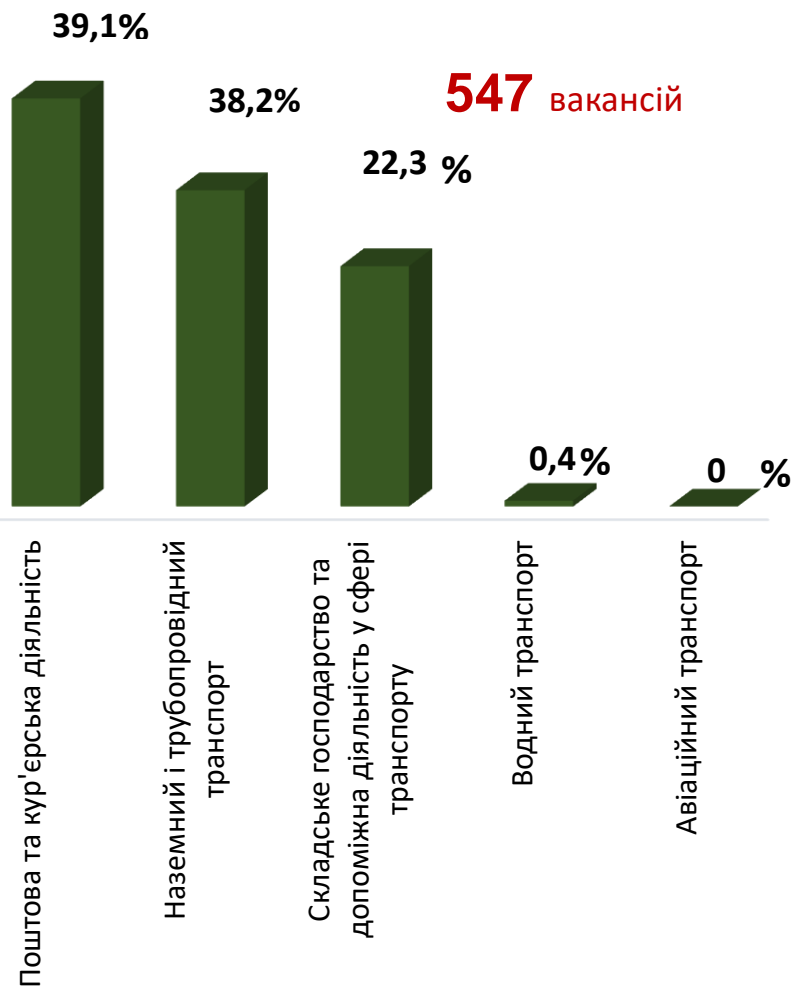
Усього:

547 вакансій

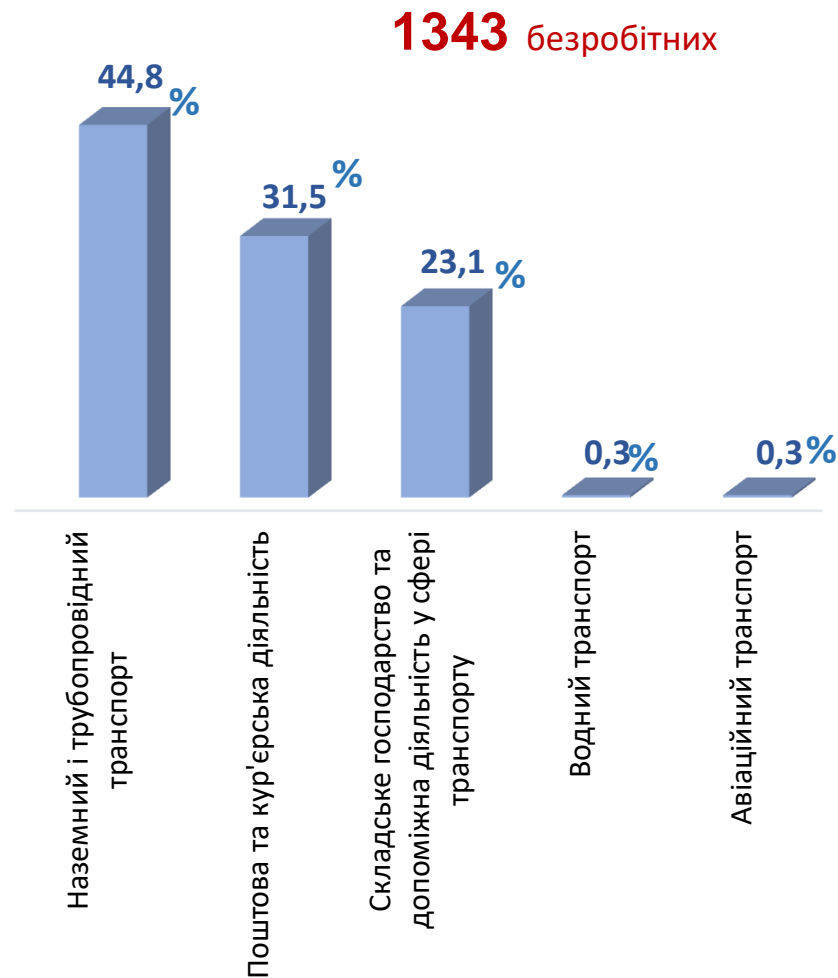
1343 безробітних



Структура вакансій,% у сфері транспорту



Структура безробітних,% у сфері транспорту



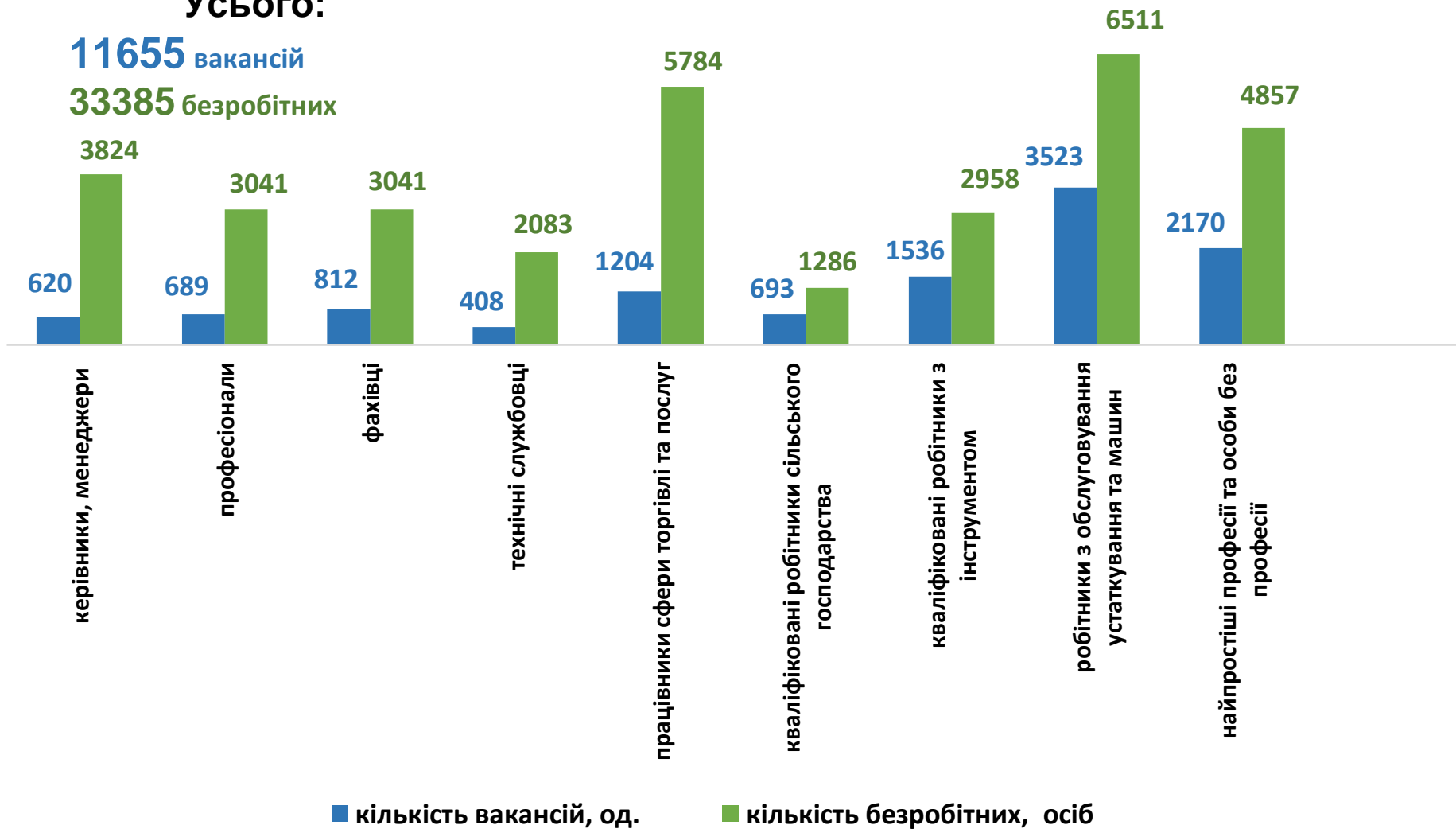
Кількість вакансій та кількість безробітних у січні-липні 2022 року

За професійними групами

Усього:

11655 вакансій

33385 безробітних



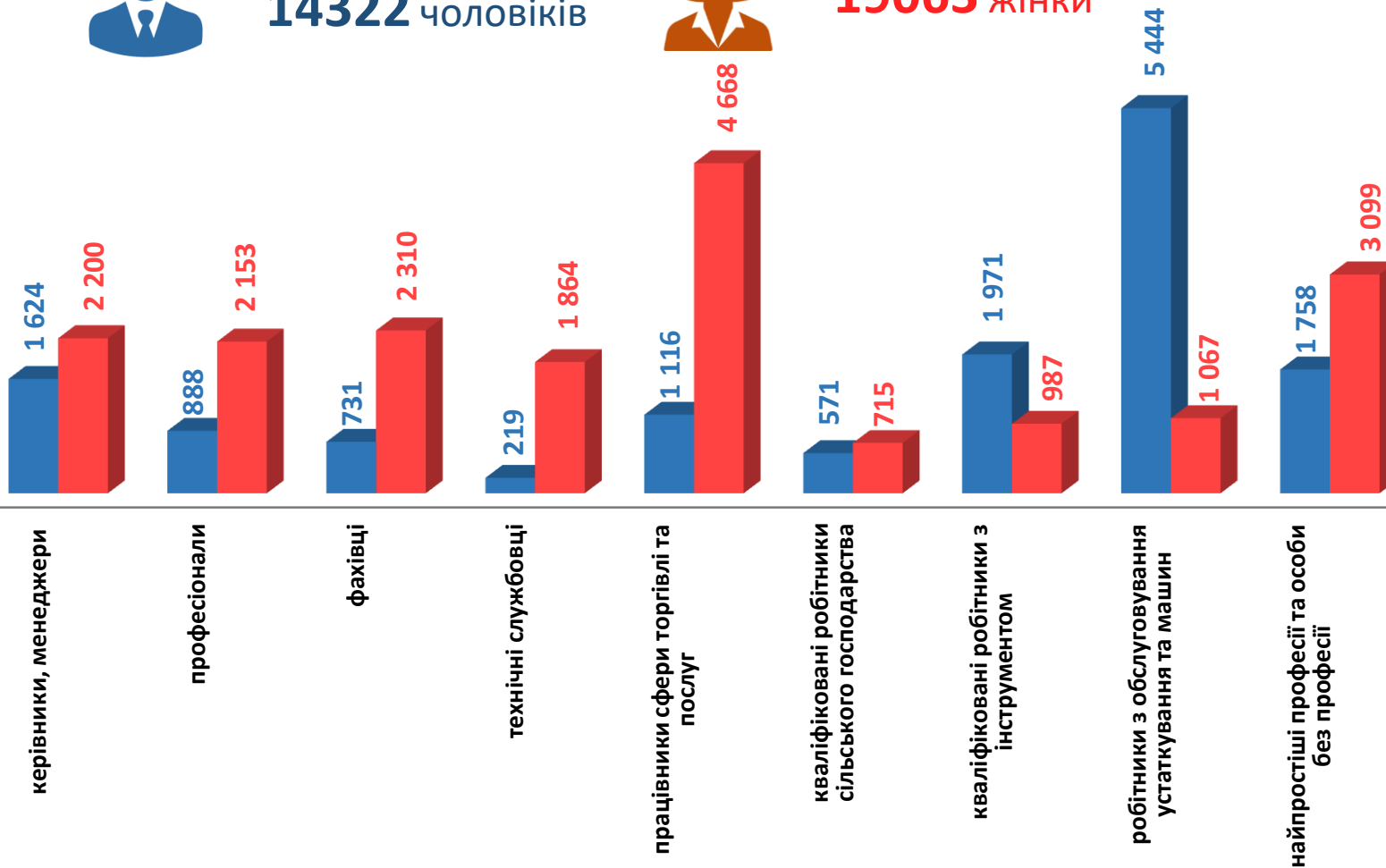
Кількість безробітних за статтю (за статтю та професійними групами)



14322 чоловіків



19063 жінки





Попит та пропозиція на зареєстрованому ринку праці у січні-липні 2022 року

Структура вакансій за професійними групами, %



Структура безробітних за професійними групами, %





Попит та пропозиція на зареєстрованому ринку праці у січні-липні 2022 року

Структура безробітних, працевлаштованих у січні-липні 2022 року, %

За видами економічної діяльності



За професійними групами



Структура працевлаштованих безробітних, % (за статтю та видами економічної діяльності)



ЧОЛОВІКИ



ЖІНКИ



Структура працевлаштованих безробітних, %

(за статтю та професійними групами)



Чоловіки

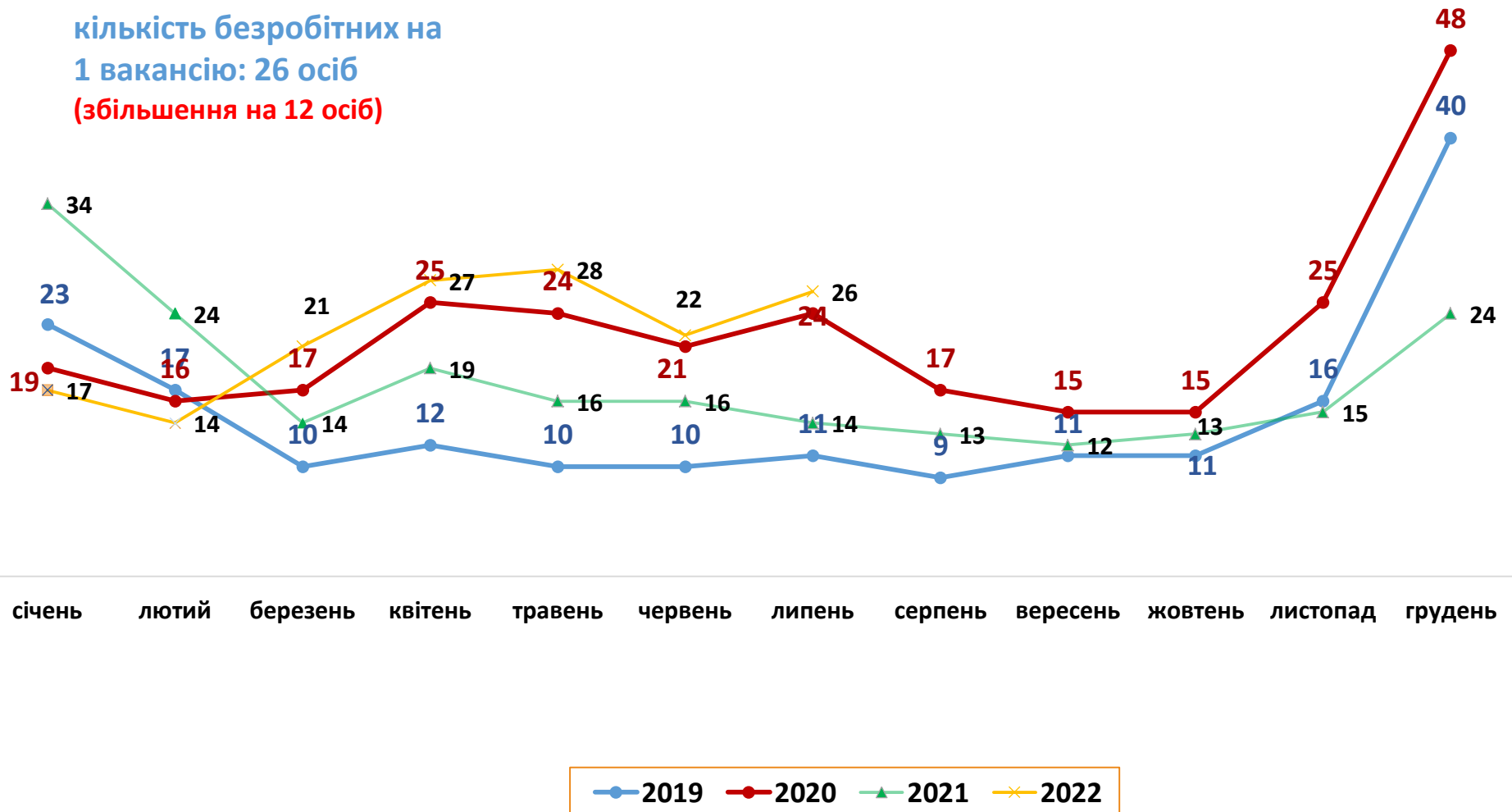


Жінки



Кількість претендентів на 1 вакансію, станом на кінець місяця, осіб

кількість безробітних на
1 вакансію: 26 осіб
(збільшення на 12 осіб)



Попит та пропозиція на зареєстрованому ринку праці у січні-липні 2022 року

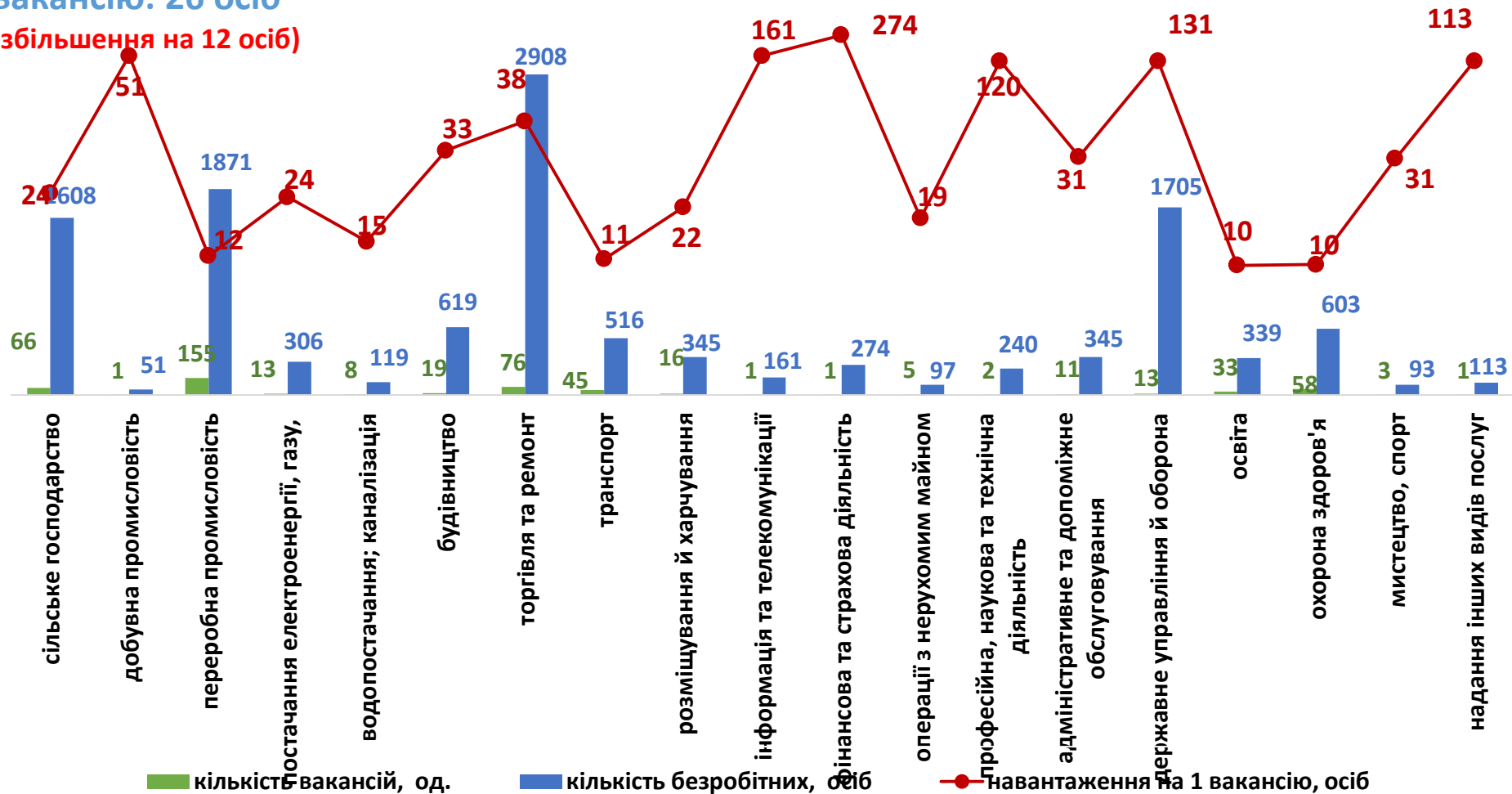
Кількість зареєстрованих безробітних, кількість вакансій

та кількість претендентів на 1 вакансію, станом на 1 серпня 2022 р.

кількість безробітних на 1 вакансію: 26 осіб

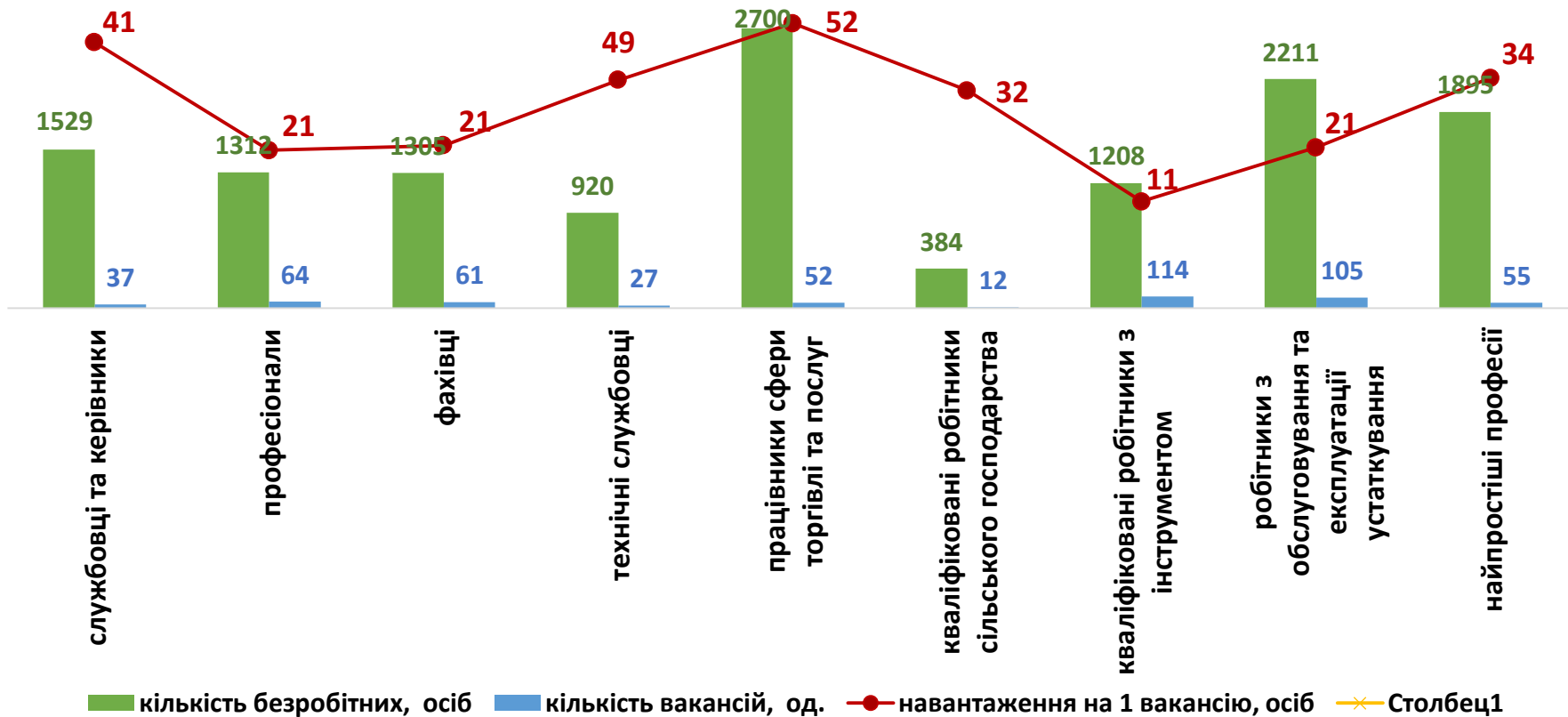
(збільшення на 12 осіб)

За видами економічної діяльності



**Кількість зареєстрованих безробітних, кількість вакансій
та кількість претендентів на 1 вакансію, станом на 1 серпня 2022 р.
За професійними групами**

кількість безробітних
на 1 вакансію: 26 осіб
(збільшення на 12 осіб)





Професії, за якими кількість вакансій є найбільшою, станом на 1 серпня 2022 року за професійними групами **ТОП-10**

Керівники, менеджери

начальник відділу поштового зв'язку

менеджер (управитель) із збуту

начальник виробництва

завідувач складу

заступник директора

завідувач аптеки (аптечного закладу)

завідувач майстерні

начальник відділу

начальник ділянки (водне господарство)

головний енергетик

Професіонали, фахівці

викладач закладу вищої освіти

лікар-психіатр

лікар загальної практики-сімейний лікар

економіст

мікробіолог

бухгалтер

сестра медична (брат медичний)

механік

мерчендайзер

фельдшер

Професії, за якими кількість вакансій є найбільшою, станом на 1 серпня 2022 року за професійними групами **ТОП-10**

Технічні службовці

листоноша (поштар)

обліковець

оператор поштового зв'язку

касир торговельного залу

адміністратор

сестра-господиня

контролер-касир

касир квитковий

кредитор

офіс-адміністратор

Працівники сфери торгівлі та послуг

кухар

продавець продовольчих товарів

продавець-консультант

молодша медична сестра (молодший медичний брат,
санітарка, санітарка-прибиральниця, санітарка-
буфетниця, санітар та ін.)

стрілець

продавець непродовольчих товарів

бармен

офіціант

помічник вихователя

молодша медична сестра (молодший медичний брат)
з догляду за хворими



Професії, за якими кількість вакансій є найбільшою, станом на 1 серпня 2022 року
за професійними групами **ТОП-10**

**Кваліфіковані робітники
сільського господарства**

робітник з комплексного обслуговування
сільськогосподарського виробництва

оператор машинного доїння

рибалка прибережного лову

дояр

свинар

озеленювач

**Кваліфіковані робітники
з інструментом**

швачка

електромонтер з ремонту та обслуговування
електроустаткування

електрогазоварник

слюсар з ремонту колісних транспортних засобів

слюсар-ремонтник

робітник з комплексного обслуговування й ремонту
будинків

столяр

слюсар-сантехнік

електрозварник ручного зварювання

бляхар

Професії, за якими кількість вакансій є найбільшою, станом на 1 серпня 2022 року за професійними групами **ТОП-10**

Робітники з обслуговування устаткування

водій автотранспортних засобів

оператор лінії у виробництві харчової продукції
(перероблення фруктів, овочів, олієнасіння та горіхів)

тракторист

токарь

водій навантажувача

тракторист-машиніст сільськогосподарського
(лісгосподарського) виробництва

рамник

оператор заправних станцій

фрезерувальник

машиніст екскаватора

Найпростіші професії

підсобний робітник

вантажник

прибиральник службових приміщень

укладальник-пакувальник

робітник з благоустрою

двірник

кухонний робітник

комірник

сторож

прибиральник виробничих приміщень



Попит та пропозиція на зареєстрованому
ринку праці у січні-липні 2022 року

Професії, по яких чисельність безробітних є найбільшою, станом на 1 серпня 2022 року

ТОП-20

продавець продовольчих товарів

підсобний робітник

продавець непродовольчих товарів

водій автотранспортних засобів

продавець-консультант

бухгалтер

машиніст (кочегар) котельної

кухар

прибиральник службових приміщень

охоронник

оператор котельні

молодша медична сестра (молодший медичний брат,
санітарка, санітарка-прибиральниця, санітарка-
буфетниця, санітар, санітар-буфетник та ін.)

сторож

менеджер (управитель) із збуту

вчитель закладу загальної середньої освіти

касир торговельного залу

швачка

спеціаліст державної служби (місцевого
самоврядування)

оператор заправних станцій

укладальник-пакувальник

Професії, по яких чисельність безробітних за статтю є найбільшою,
станом на 1 серпня 2022 року

ТОП-10



Чоловіки

- ✓ водій автотранспортних засобів
- ✓ машиніст (кочегар) котельної
- ✓ підсобний робітник
- ✓ охоронник
- ✓ оператор котельні
- ✓ дорожній робітник.
- ✓ слюсар-ремонтник
- ✓ вантажник
- ✓ тракторист-машиніст сільськогосподарського (лісогосподарського) виробництва
- ✓ сторож



Жінки

- ✓ продавець продовольчих товарів
- ✓ продавець непродовольчих товарів
- ✓ підсобний робітник
- ✓ бухгалтер
- ✓ продавець-консультант
- ✓ прибиральник службових приміщень
- ✓ кухар
- ✓ молодша медична сестра (молодший медичний брат, санітарка, санітарка-прибиральниця, санітарка-буфетниця, санітар та ін.)
- ✓ швачка
- ✓ касир торговельного залу

**Професії, за якими спостерігався найбільший
дефіцит вакансій серед усіх професій
(за Класифікатором професій), у січні - липні 2022
року**

- ✓ продавець продовольчих товарів
- ✓ підсобний робітник
- ✓ продавець непродовольчих товарів
- ✓ продавець-консультант
- ✓ водій автотранспортних засобів
- ✓ бухгалтер
- ✓ прибиральник службових приміщень
- ✓ охоронник
- ✓ кухар
- ✓ спеціаліст державної служби (місцевого самоврядування)
- ✓ машиніст (кочегар) котельної
- ✓ оператор заправних станцій

**Професії, за якими спостерігався найбільший
дефіцит кадрів серед усіх професій
(за Класифікатором професій), у січні – липні 2022
року**

- ✓ електромонтер з ремонту та обслуговування електроустаткування
- ✓ робітник з благоустрою
- ✓ водій тролейбуса
- ✓ налагоджувальник устаткування у виробництві харчової продукції
- ✓ начальник відділу поштової зв'язку
- ✓ лікар-анестезіолог
- ✓ слюсар аварійно-відновлювальних робіт
- ✓ лікар-терапевт
- ✓ мікробіолог
- ✓ зварник
- ✓ слюсар з контрольно-вимірювальних приладів та автоматики (електромеханіка)
- ✓ різальник шпону та личкувальних матеріалів