



# ПОПИТ ТА ПРОПОЗИЦІЯ НА ЗАРЕЄСТРОВАНОМУ РИНКУ ПРАЦІ ЧЕРКАСЬКОЇ ОБЛАСТІ У СІЧНІ-ЛИПНІ 2023 РОКУ

[www.dcz.gov.ua](http://www.dcz.gov.ua)



## Попит та пропозиція на зареєстрованому ринку праці у січні - липні 2023 року

У січні-липні 2023 року роботодавці проінформували філії обласного центру зайнятості та їх відокремлені структурні підрозділи про наявність 6862 вакансій, що на 41,1% менше, ніж у січні-липні 2022 року.

Структура вакансій за видами економічної діяльності була наступною: 26,2% вакансій пропонувалося в сільському господарстві; 20,3% на підприємствах переробної промисловості; 13,5% - торгівлі; 7,1% – охорони здоров'я; 6,5% - державному управлінні; 5,6% - освіти; 5,1% - транспорту.

**За професійними групами:** найбільший попит роботодавців спостерігався на кваліфікованих робітників з інструментом – 13,4% (слюсар-ремонтник, швачка); робітників з обслуговування, експлуатації та контролювання за роботою технологічного устаткування, складання устаткування та машин – 15,7% (водій автотранспортних засобів, тракторист-машиніст); працівників сфери торгівлі та послуг – 16,6%; найпростіших професій – 21,3%.

Станом на 1 серпня 2023 року кількість актуальних вакансій, заявлених роботодавцями до обласної служби зайнятості становила 946 одиниць, що на 79,5% більше, ніж на 1 серпня минулого року.

За видами економічної діяльності, більшість вакансій налічувалася на підприємствах переробної промисловості (26,2%), оптової та роздрібною торгівлі (15,1%), транспорту (11,1%), сільського господарства (10,3%), освіти (6,9%), державному управлінні (5,7%), охорони здоров'я (5,1%), постачання електроенергії (4,3%),.

**У професійному розрізі,** найбільше всіх поданих вакансій пропонувалося для працевлаштування: кваліфікованих робітників з інструментом – 22,8% (слюсар-ремонтник, електромонтер з ремонту та обслуговування електроустаткування, електрогазозварник, швачка, слюсар-сантехнік); робітників з обслуговування, експлуатації устаткування та машин – 19,2% (водій, тракторист, дорожній робітник, водій навантажувача); фахівців – 10,1% (викладач закладу вищої освіти, загальної середньої освіти, вчитель початкових класів, агроном, інженер з охорони праці); працівників сфери торгівлі і послуг – 13,6%; представників найпростіших професій – 12,6%.

У січні-липні 2023 року послугами обласної служби зайнятості скористалися понад 19,1 тис. громадян, що на 49,7% менше, ніж у січні-липні 2022 року.



## Попит та пропозиція на зареєстрованому ринку праці у січні-липні 2023 року

**За видами економічної діяльності**, серед безробітних, які мали професійний досвід, 19,3% раніше працювали в оптовій та роздрібній торгівлі; 17,9% - у сільському господарстві; 15,8% – на підприємствах переробної промисловості; 15,3% – у державному управлінні й соціальному страхуванні.

**За професійними групами**, серед зареєстрованих безробітних переважають працівники сфери торгівлі та послуг (20,8%), представники найпростіших професій (17,5%), робітники з обслуговування, експлуатації устаткування (12,7%), керівники, менеджери (10,1%).

**Станом на 1 серпня 2023 року** послуги обласної служби зайнятості отримували майже **5,8 тис. зареєстрованих безробітних**, що на 60,5% менше, ніж на 1 серпня 2022 року.

За статтю: у загальній кількості зареєстрованих безробітних, чоловіки становили – 1,1 тис. осіб (або 26,1%), жінки – 3,2 тис. осіб (або 73,9%).

За віковими групами: 24,2% зареєстрованих безробітних були у віці до 35 років; 27,1% – у віці від 35 до 44 років; 29,0% – у віці від 45 до 55 років; 19,7% – понад 55 років.

За освітою: 45,7% зареєстрованих безробітних мали вищу освіту, 37,1% – професійно-технічну, 17,2% – загальну середню освіту

**Не зважаючи на зменшення, залишається дисбаланс між попитом та пропозицією робочої сили.**

**Станом на 1 серпня 2023 року**, в середньому по області, **на одне вільне робоче місце претендували 3 безробітних** (на 1 серпня 2022 року – 12 осіб).

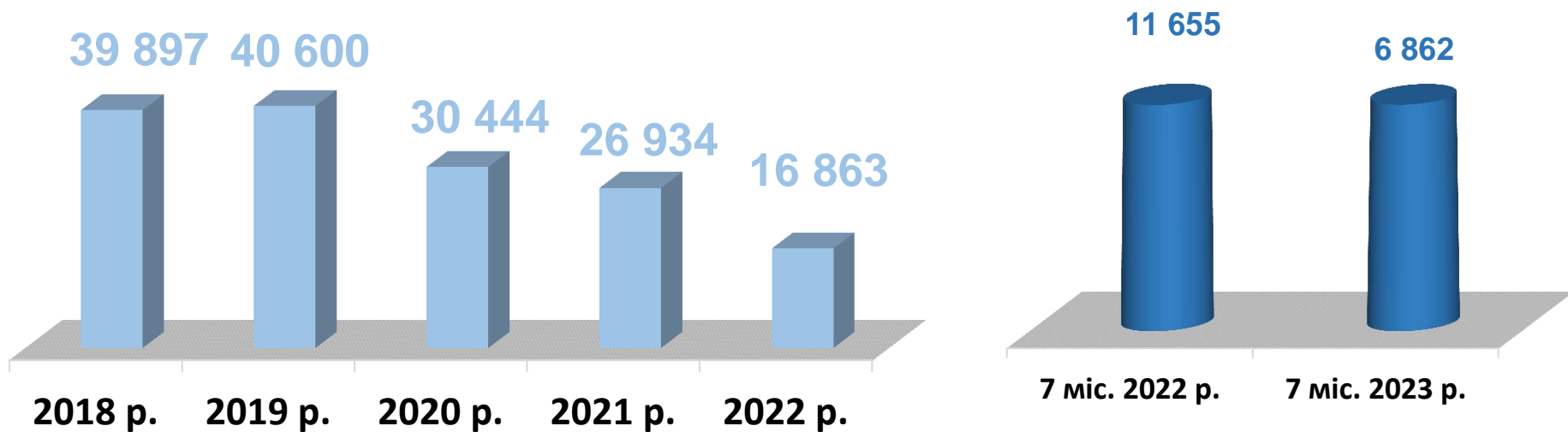
Найбільша невідповідність попиту на робочу силу та її пропозиції у професійно-кваліфікаційному розрізі спостерігалася серед технічних службовців (на 1 вакансію станом на 1 серпня претендувало 12 осіб), серед працівників сфери торгівлі та послуг (на 1 вакансію станом на 1 серпня претендувало 8 осіб) та серед кваліфікованих робітників сільського, лісового та рибного господарств (на 1 вакансію станом на 1 серпня претендувало 8 осіб).

Найбільших труднощів з працевлаштуванням зазнають представники таких професій: продавець продовольчих товарів, вчитель закладів загальної середньої освіти, продавець непродовольчих товарів, продавець-консультант, водій, бухгалтер, спеціаліст державної служби.

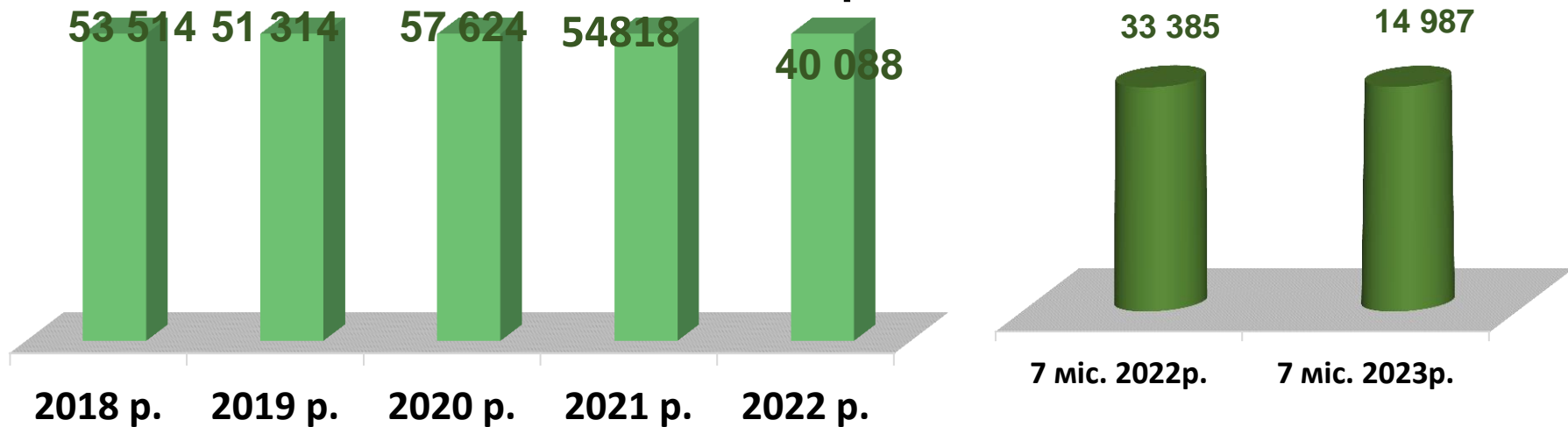


Попит та пропозиція на зареєстрованому  
ринку праці у січні-липні 2023 року

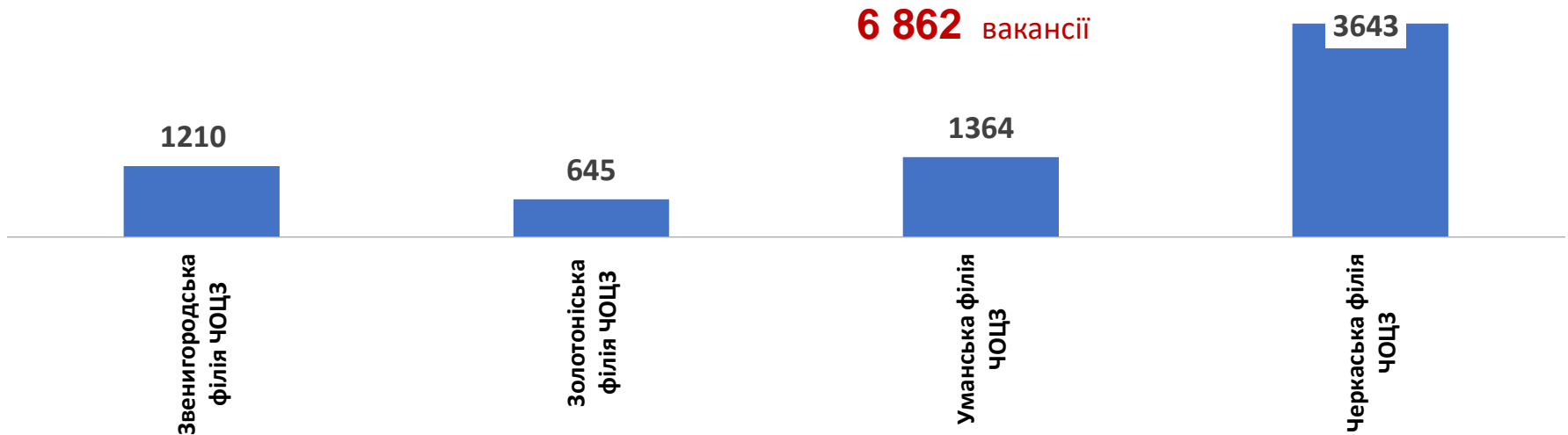
### Кількість вакансій, одиниць



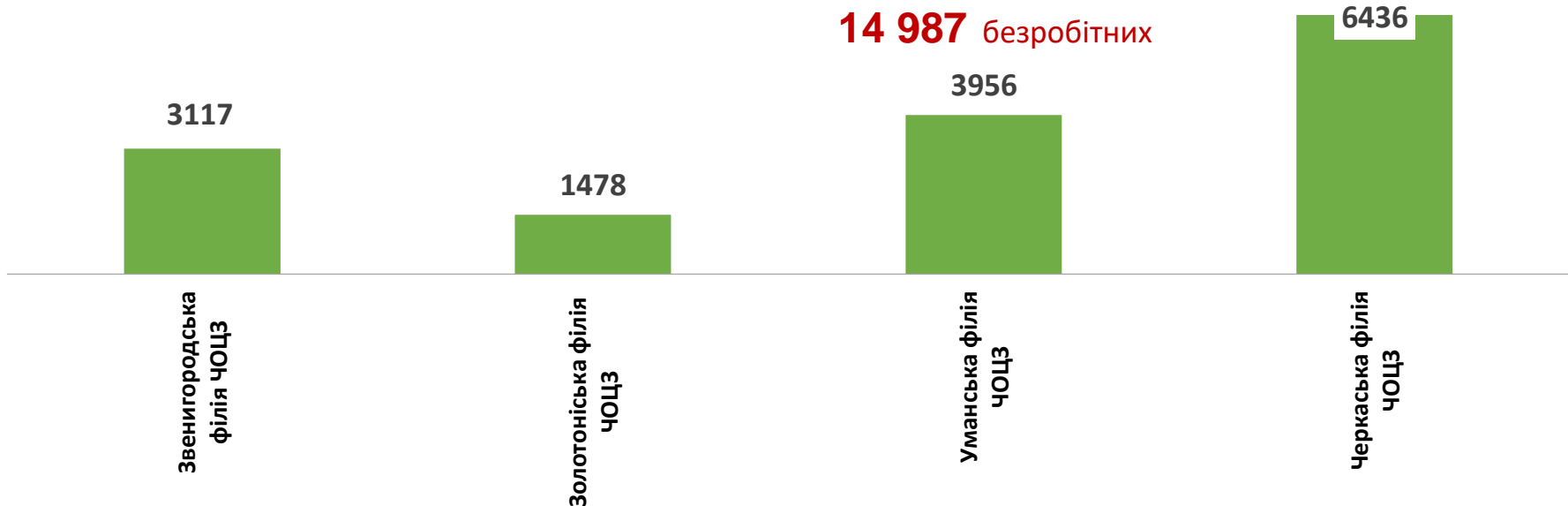
### Кількість безробітних, осіб



## Кількість вакансій за регіонами, одиниць

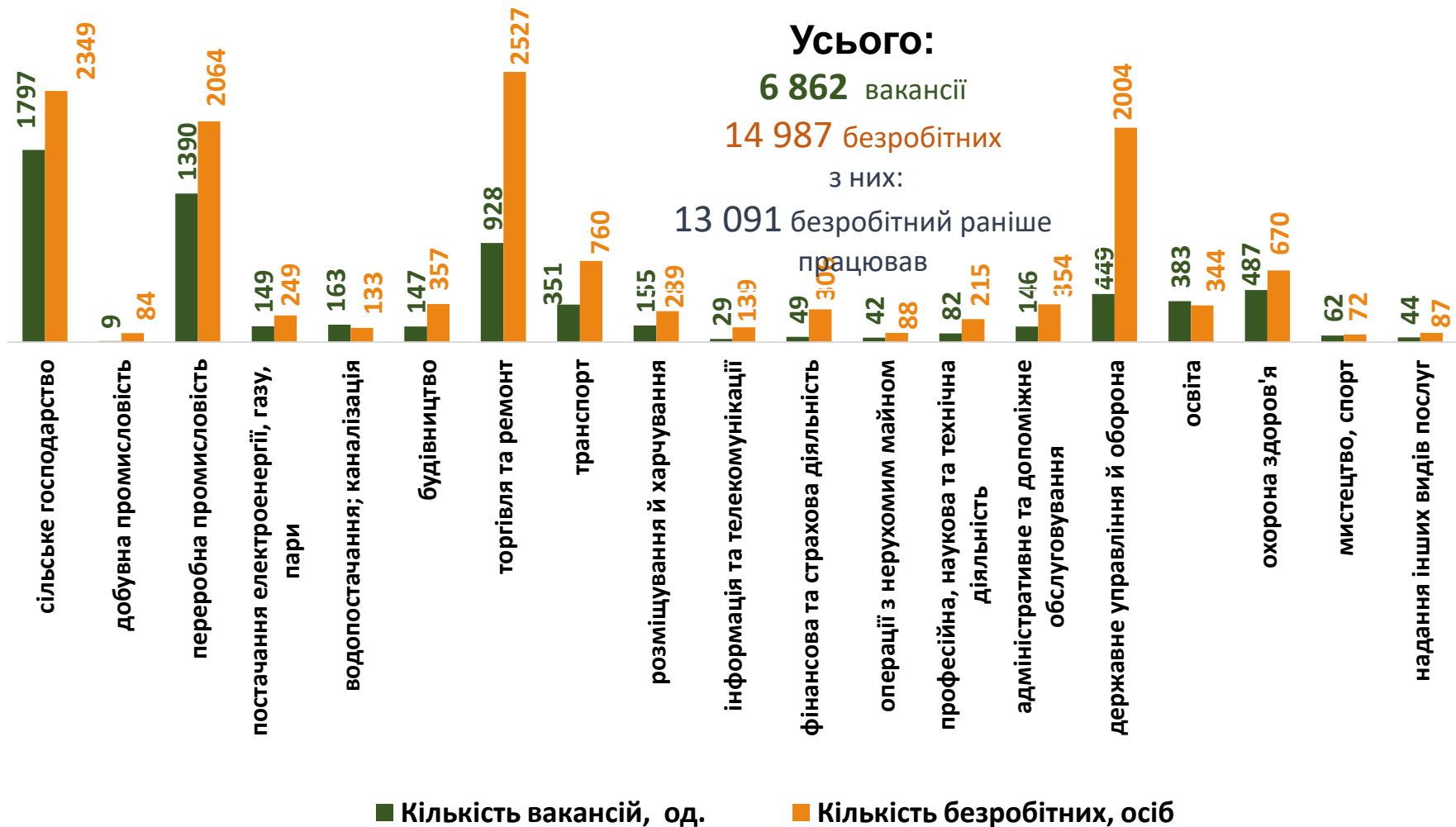


## Кількість безробітних за регіонами, осіб



## Кількість вакансій та кількість безробітних у січні-липні 2023 року

### За видами економічної діяльності



## Кількість безробітних за статтю

(за статтю та видами економічної діяльності підприємств, на яких вони раніше працювали)



**4 085 чоловіків**

з них:

**3 663 чоловіків**

раніше працювали

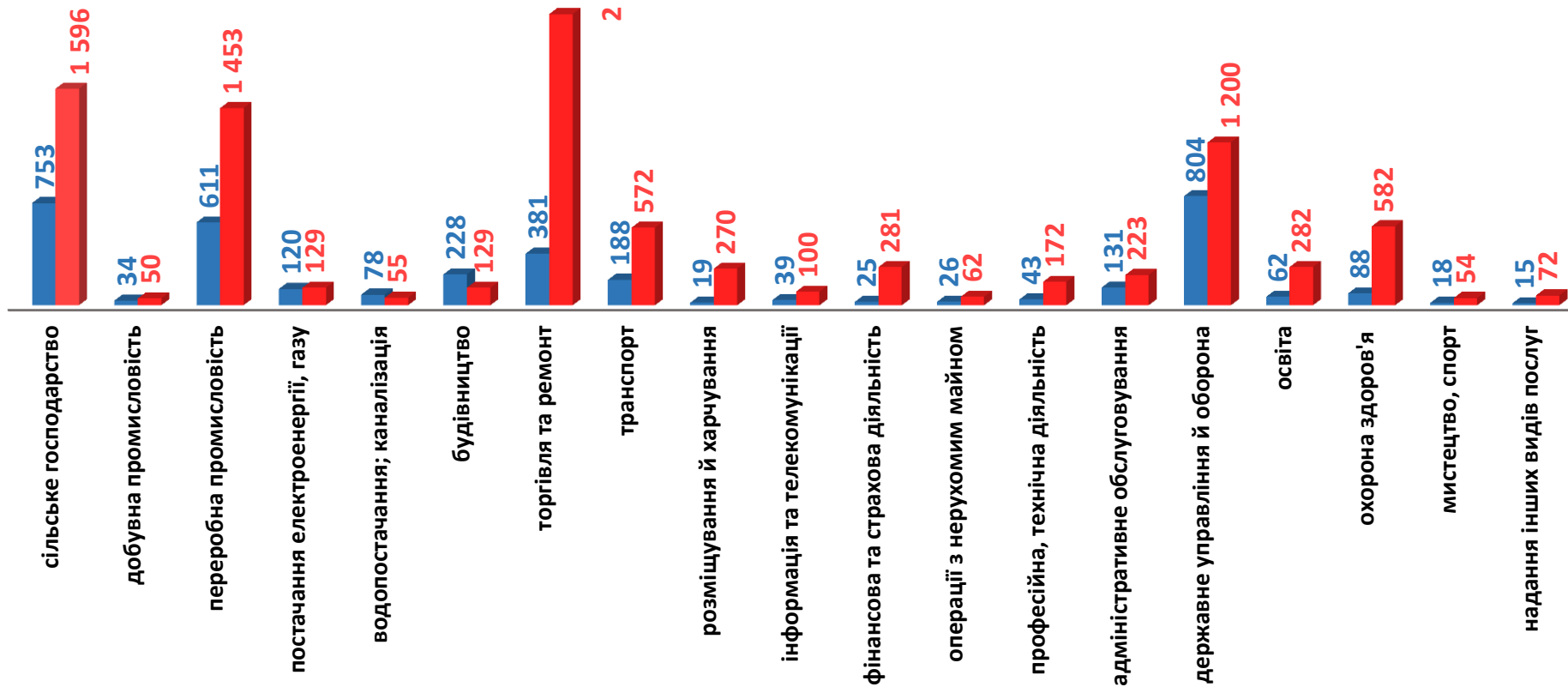


**10 902 жінки**

з них:

**9 428 жінки**

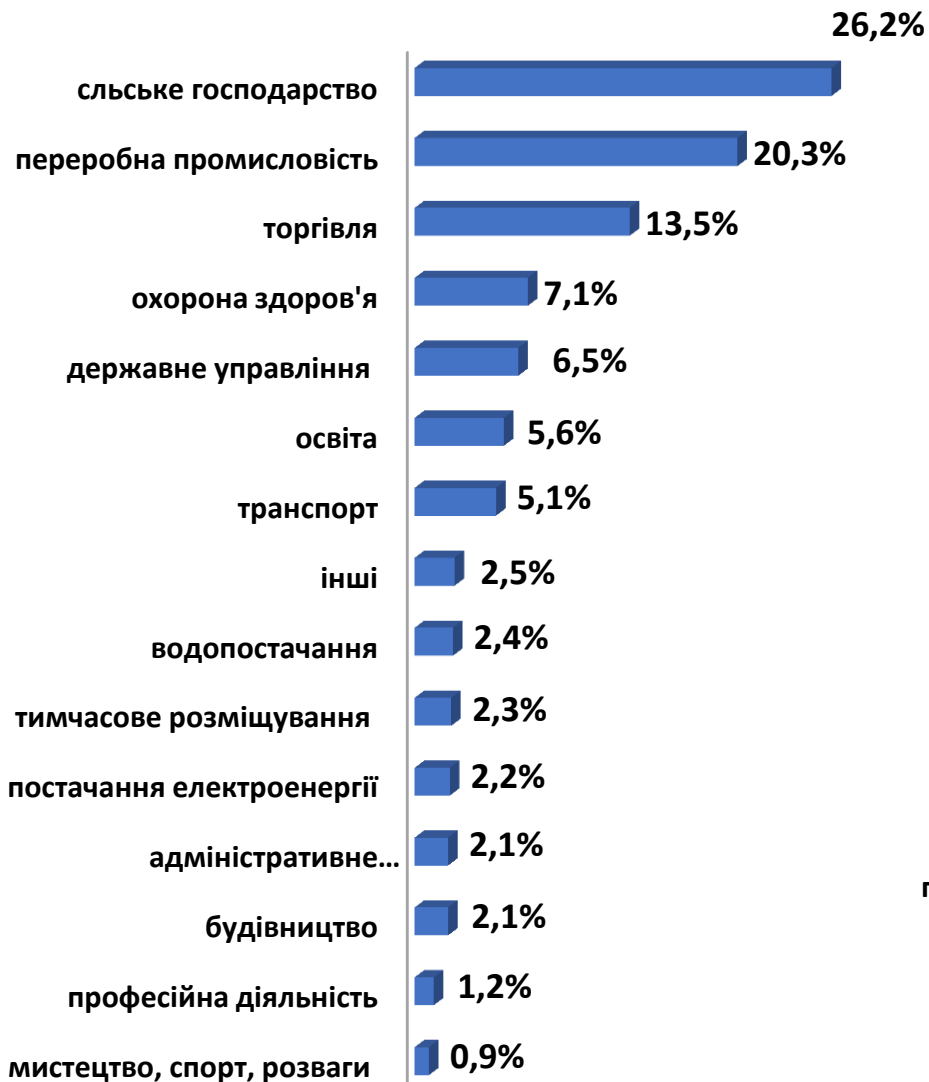
раніше працювали



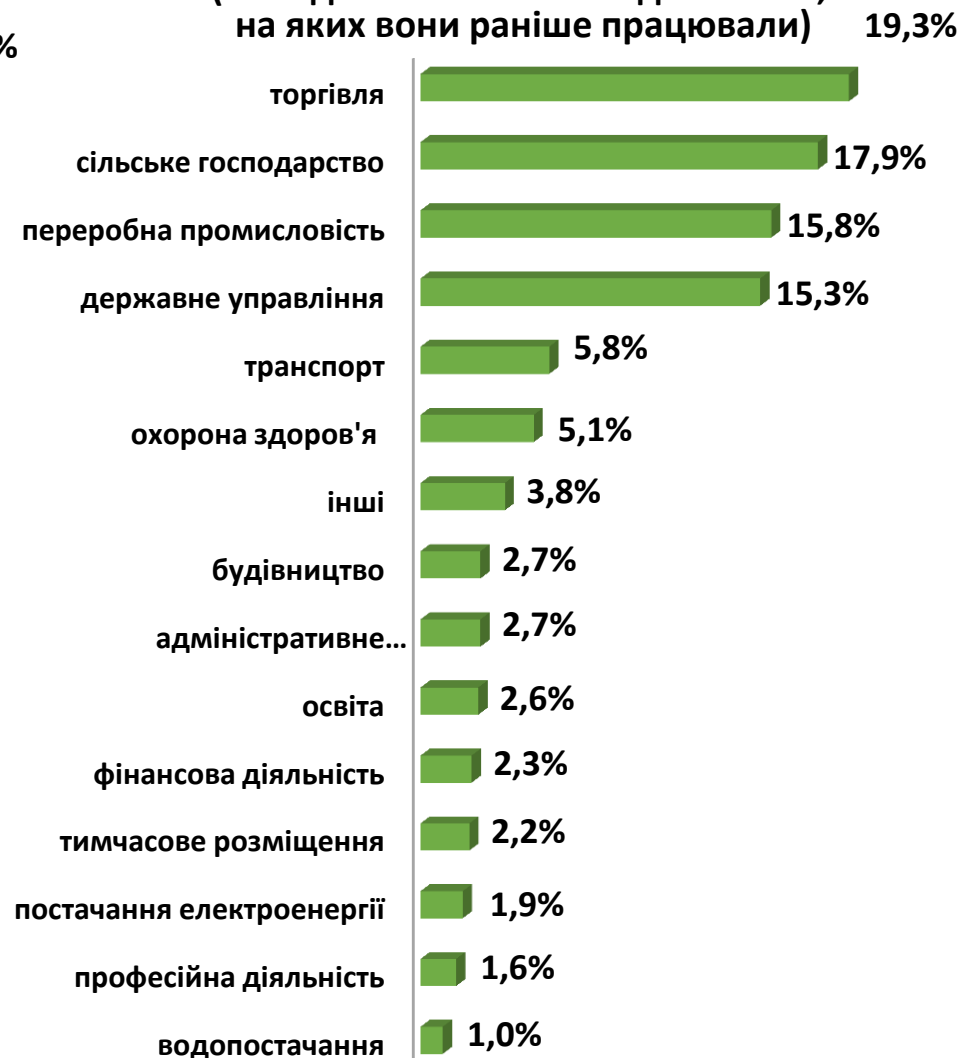


## Попит та пропозиція на зареєстрованому ринку праці у січні-липні 2023 року

### Структура вакансій, % (за видами економічної діяльності)



### Структура безробітних, % (за видами економічної діяльності, на яких вони раніше працювали)





## Кількість вакансій та кількість безробітних у січні-липні 2023 року

### за окремими видами переробної промисловості



## Кількість безробітних за статтю

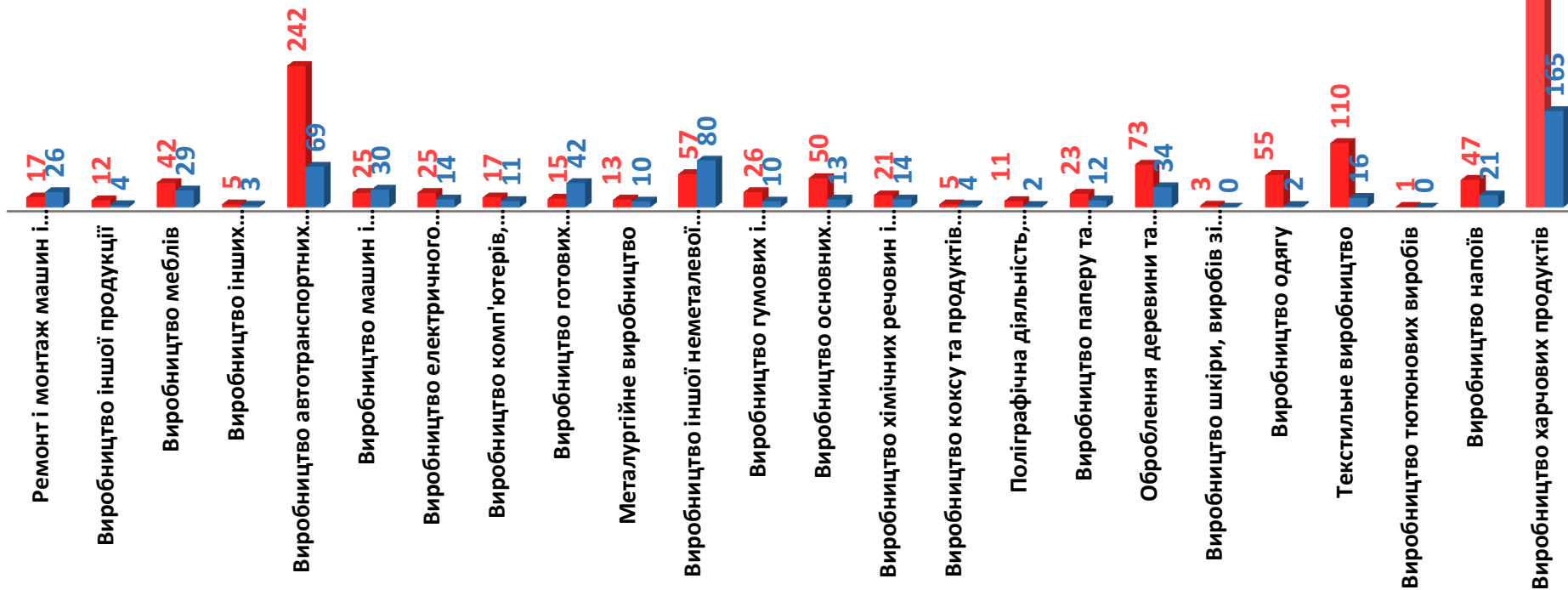
(за статтю та окремими видами переробної промисловості підприємств, на яких вони раніше працювали)



**611** чоловіків



**1 453** жінки



## Структура вакансій за видами переробної промисловості, %

**1 390 вакансій**



## Структура безробітних за видами переробної промисловості, %

**2 064 безробітних**  
були зайнятими  
у переробній промисловості



## Кількість вакансій та кількість безробітних за видами оптової та роздрібної торгівлі

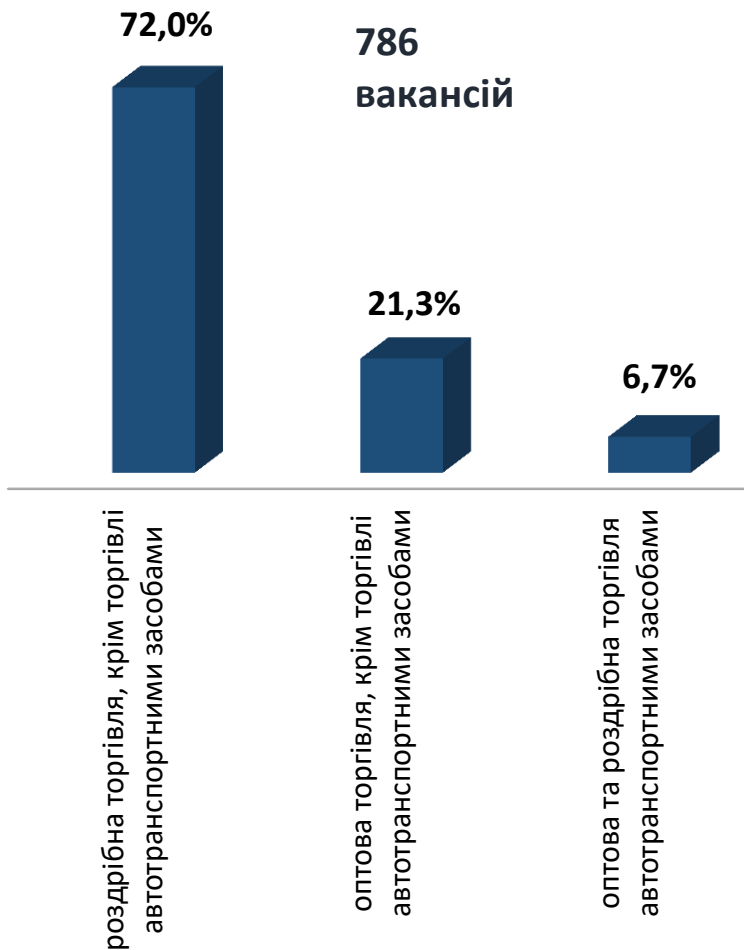
Усього:

**928** вакансій

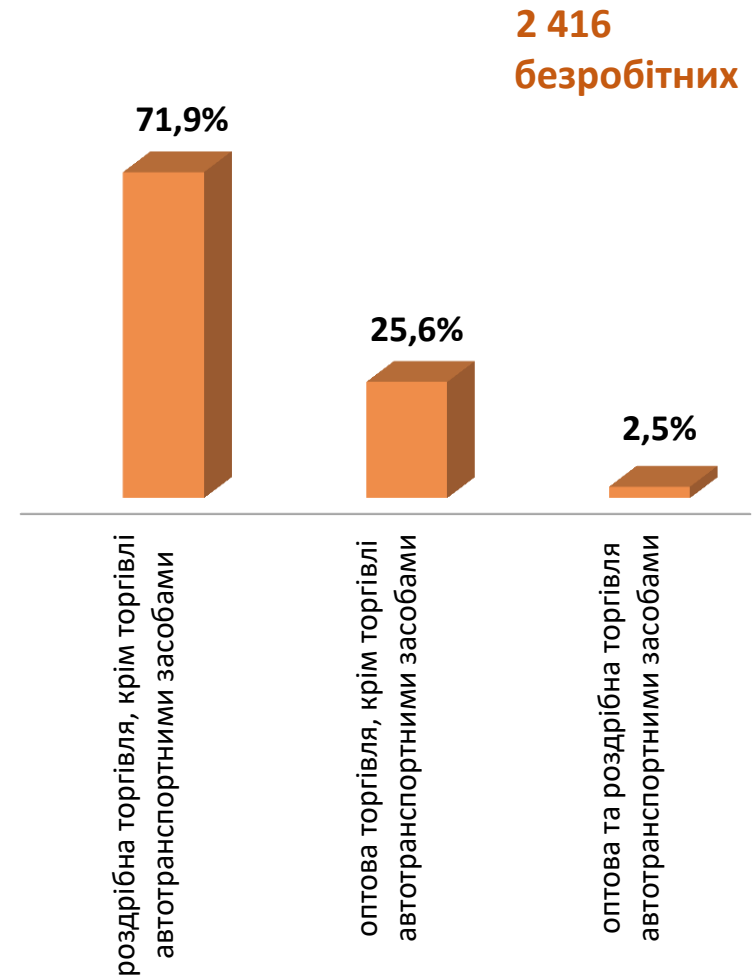
**2 527** безробітних



## Структура вакансій за видами оптової та роздрібної торгівлі, %



## Структура безробітних за видами оптової та роздрібної торгівлі, %

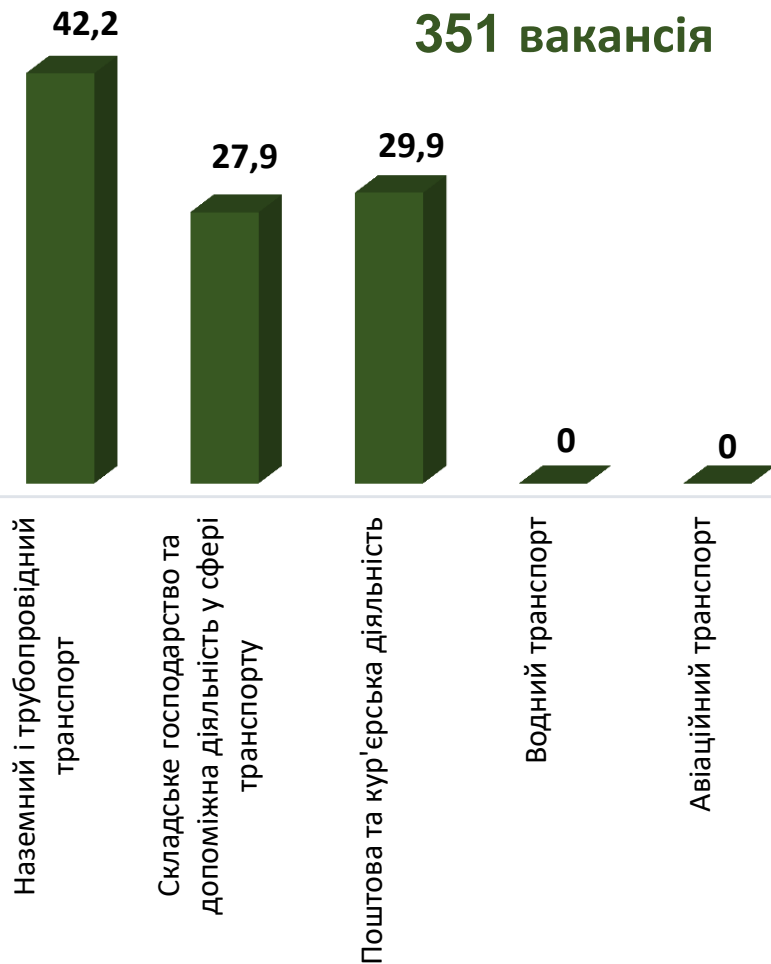


## Кількість вакансій та кількість безробітних у сфері транспорту



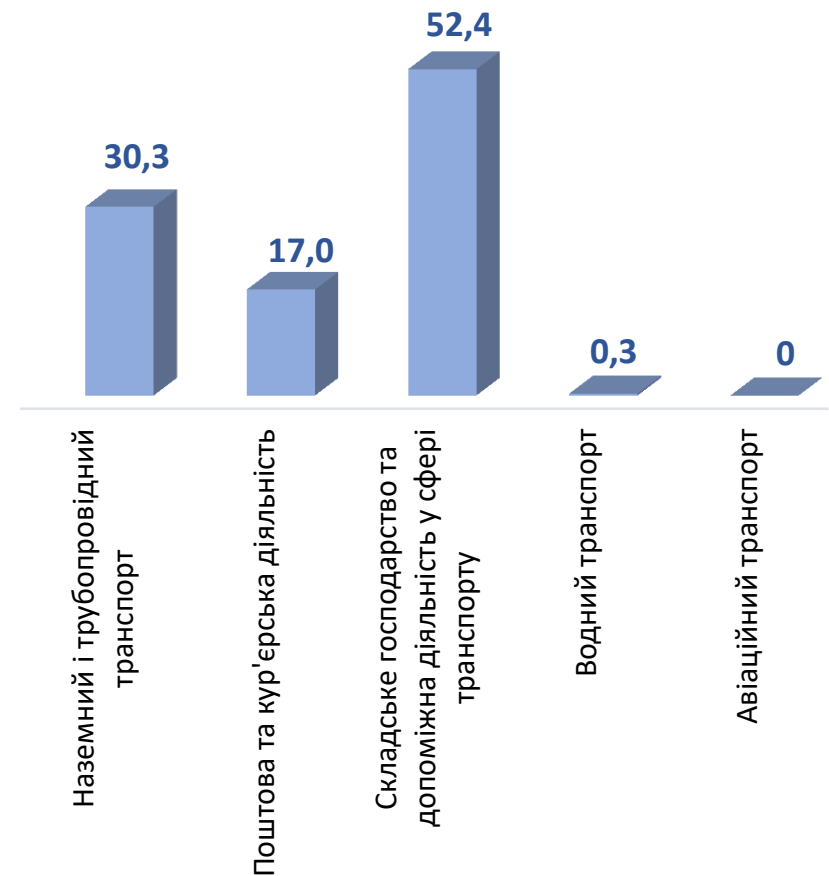
### Структура вакансій,% у сфері транспорту

351 вакансія



### Структура безробітних,% у сфері транспорту

760 безробітних





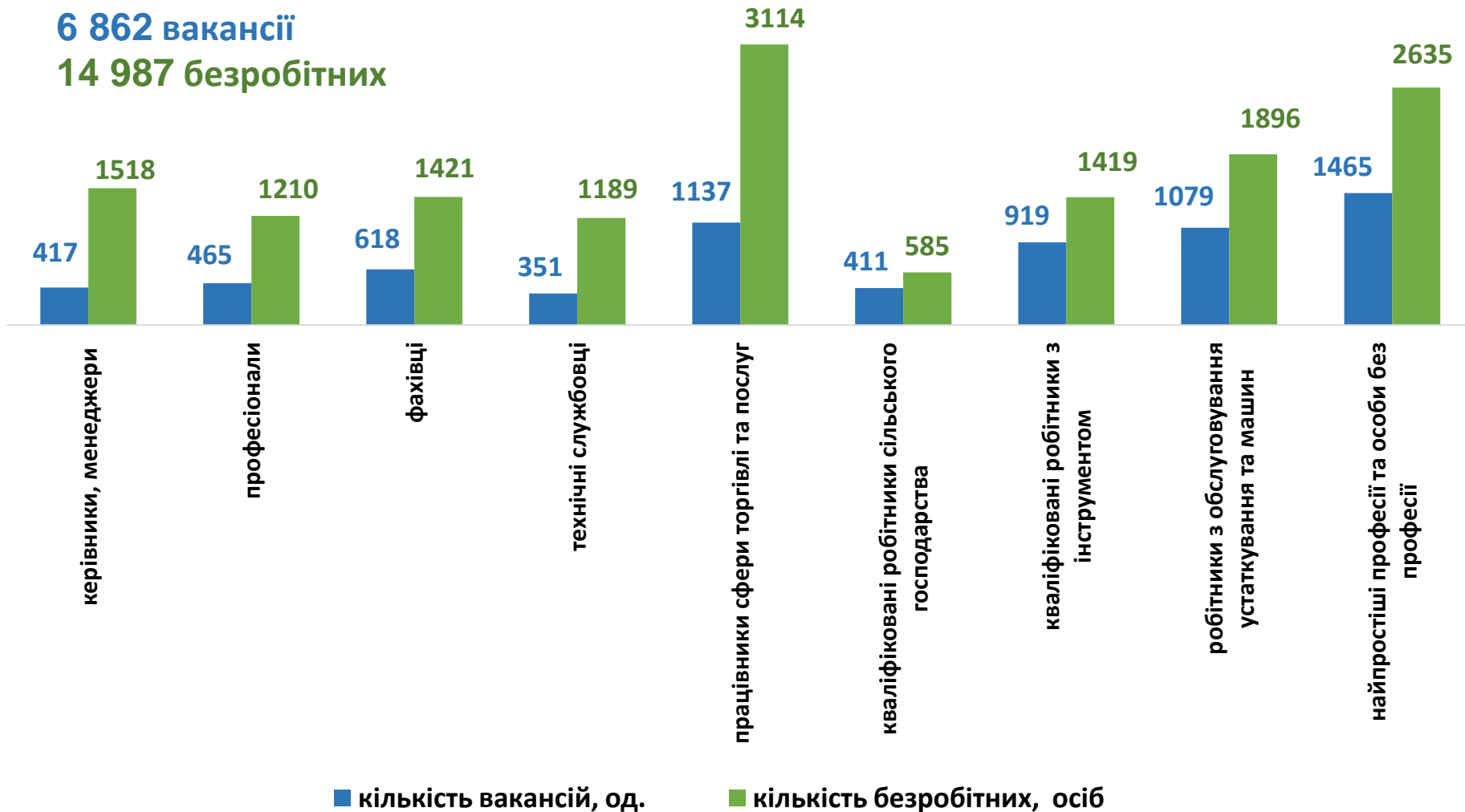
## Кількість вакансій та кількість безробітних у січні-липні 2023 року

### За професійними групами

Усього:

6 862 вакансії

14 987 безробітних



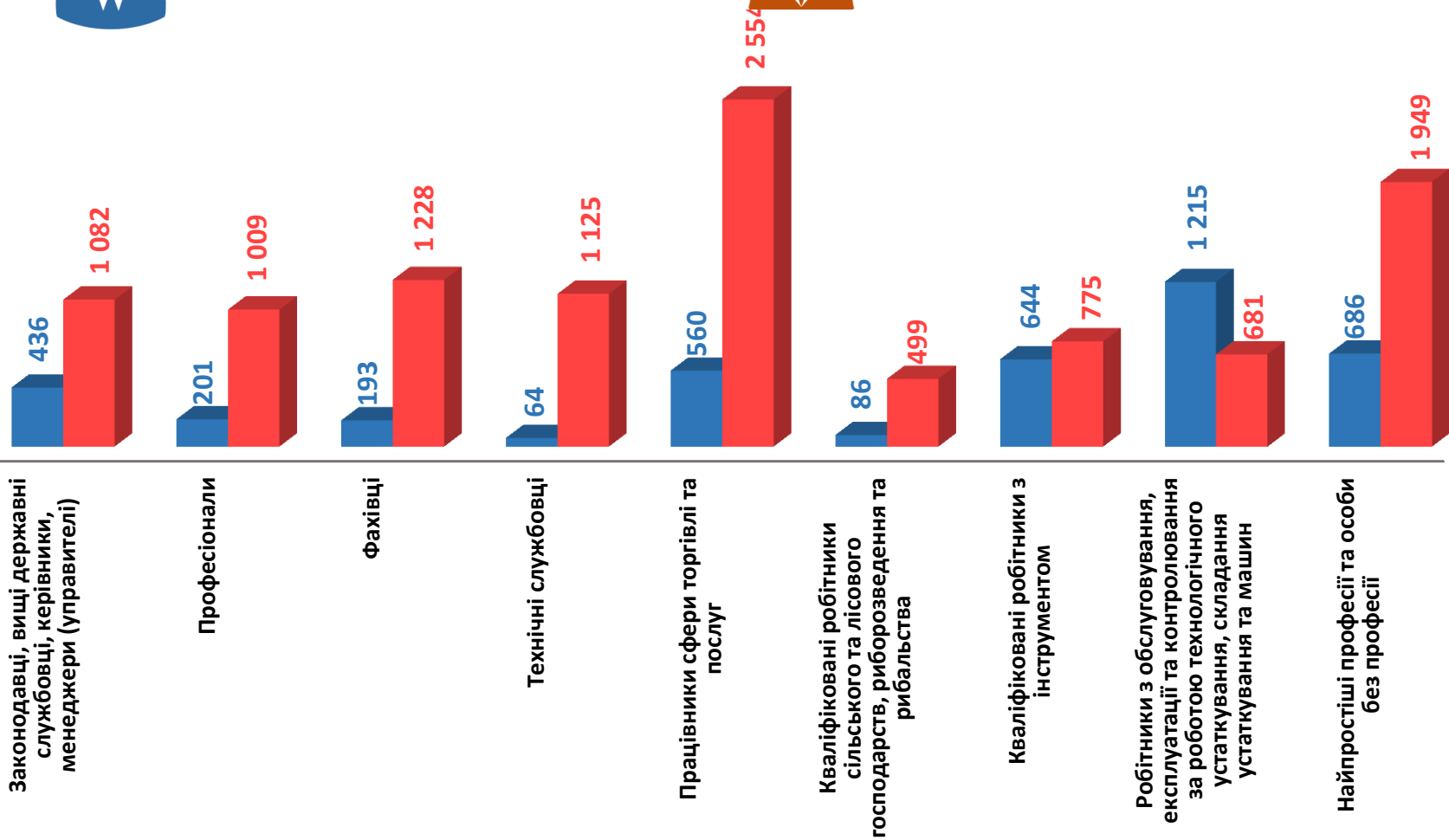
## Кількість безробітних за статтю (за статтю та професійними групами)



**4 085** чоловіків



**10 902** жінки





## Попит та пропозиція на зареєстрованому ринку праці у січні-липні 2023 року

### Структура вакансій за професійними групами, %



### Структура безробітних за професійними групами, %





## Попит та пропозиція на зареєстрованому ринку праці у січні-липні 2023 року

### Структура безробітних, працевлаштованих у січні-липні 2023 року, %

За видами економічної діяльності



За професійними групами



## Структура працевлаштованих безробітних, %

(за статтю та видами економічної діяльності)



ЧОЛОВІКИ



ЖІНКИ



## Структура працевлаштованих безробітних, %

(за статтю та професійними групами)



Чоловіки

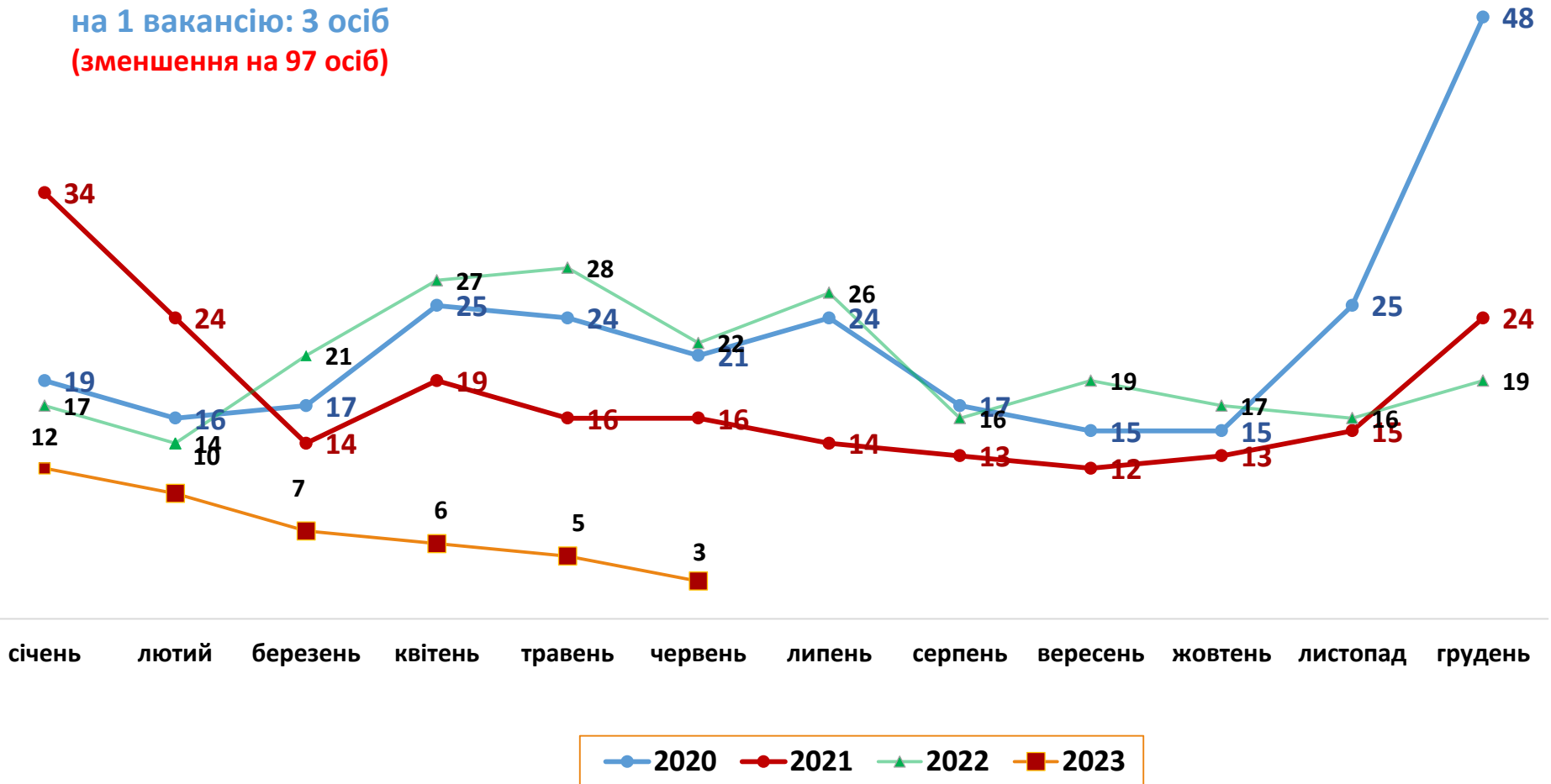


Жінки



## Кількість претендентів на 1 вакансію, станом на кінець місяця, осіб

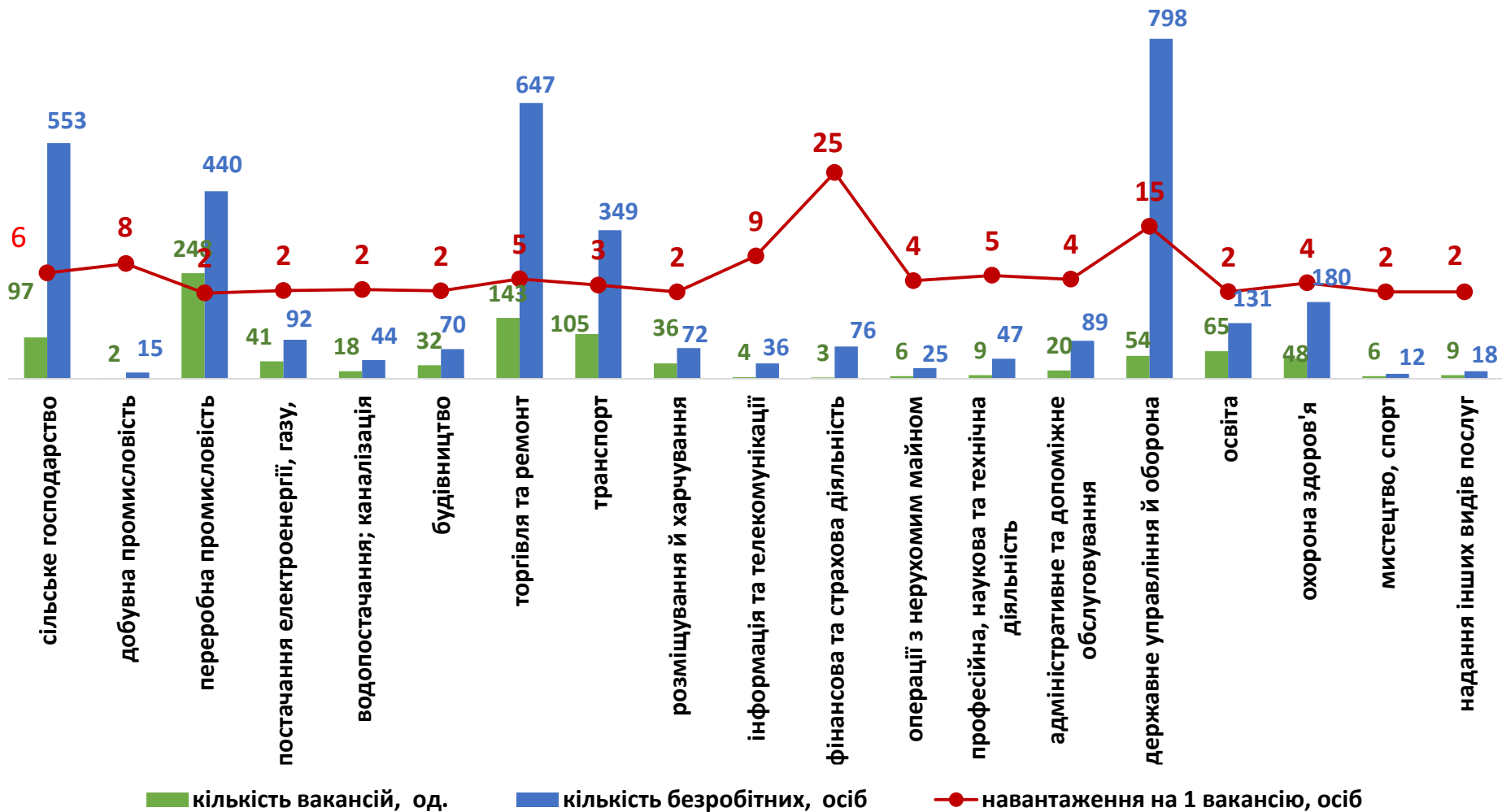
кількість безробітних  
на 1 вакансію: 3 осіб  
(зменшення на 97 осіб)



Кількість зареєстрованих безробітних, кількість вакансій та кількість претендентів на 1 вакансію, станом на 1 серпня 2023 р.

**КІЛЬКІСТЬ БЕЗРОБІТНИХ  
на 1 ВАКАНСІЮ: 3 осіб  
(Зменшення на 9 осіб)**

**За видами економічної діяльності**

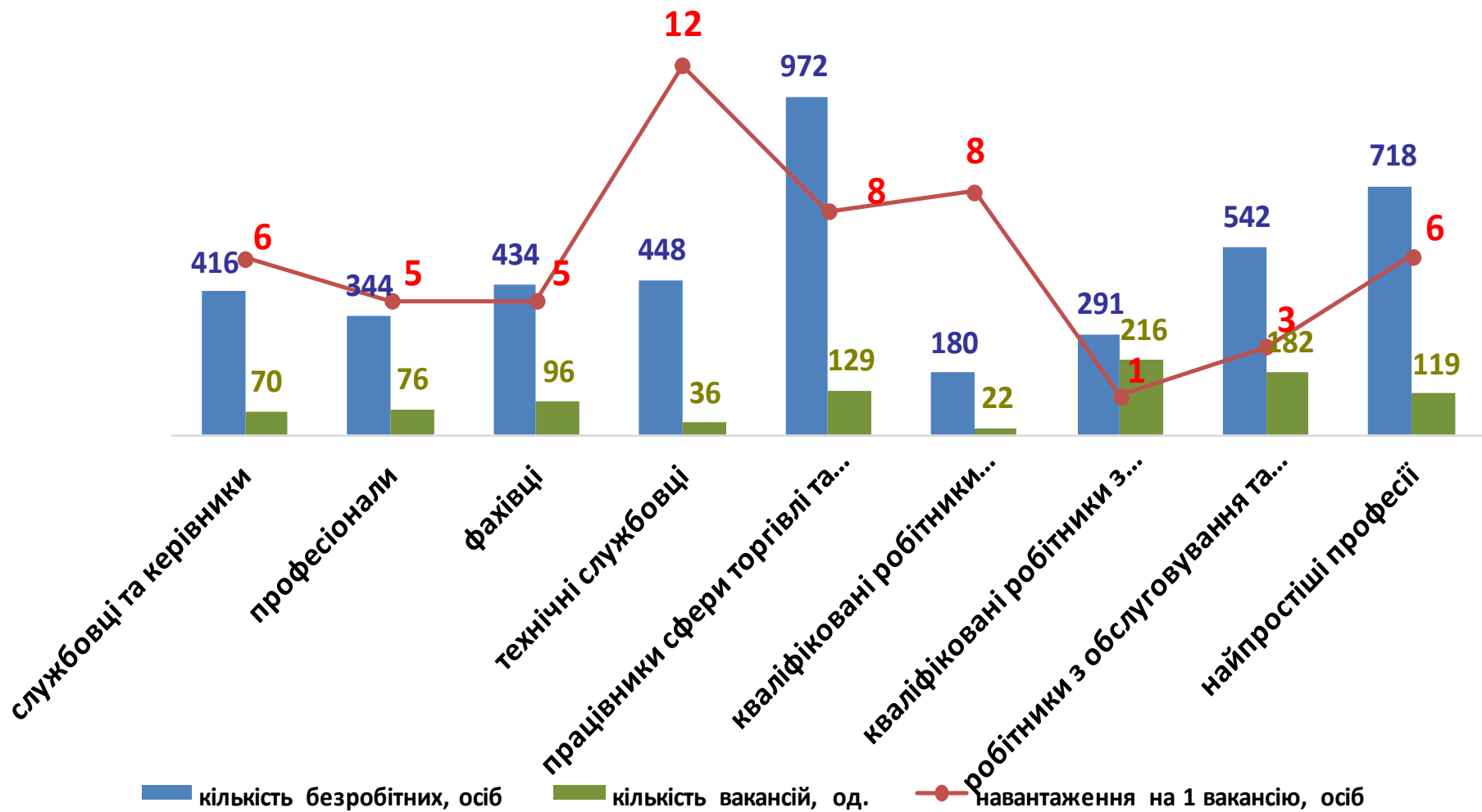




Кількість зареєстрованих безробітних, кількість вакансій та кількість претендентів на 1 вакансію, станом на 1 серпня 2023 р.

**КІЛЬКІСТЬ БЕЗРОБІТНИХ  
на 1 ВАКАНСІЮ: 3 осіб**  
**(Зменшення на 9 осіб)**

За професійними групами



■ кількість безробітних, осіб

■ кількість вакансій, од.

● навантаження на 1 вакансію, осіб

## Професії, за якими кількість вакансій є найбільшою, станом на 1 серпня 2023 року за професійними групами **ТОП-10**

### Керівники, менеджери

головний бухгалтер

менеджер (управитель)

менеджер (управитель) із збуту

завідувач господарства

начальник відділу поштового зв'язку

майстер

завідувач складу

начальник відділення зв'язку

менеджер (управитель) з постачання

начальник відділу

### Професіонали, фахівці

спеціаліст державної служби (місцевого  
самоврядування)

вчитель закладу загальної середньої освіти

економіст

агроном

інженер з охорони праці

юрисконсульт

фахівець з публічних закупівель

інженер

фармацевт

вихователь закладу дошкільної освіти

## Професії, за якими кількість вакансій є найбільшою, станом на 1 серпня 2023 року за професійними групами **ТОП-10**

### Технічні службовці

касир торговельного залу

службовець на складі (комірник)

оператор поштового зв'язку

обліковець

листоноша (поштар)

адміністратор

касир (на підприємстві, в установі, організації)

секретар

оператор комп'ютерного набору

діловод

### Працівники сфери торгівлі та послуг

продавець продовольчих товарів

охоронник

кухар

молодша медична сестра (молодший медичний брат)  
(санітарка, санітарка-прибиральниця, санітарка-буфетниця,  
санітар, ванітар-прибиральник, санітар-буфетник та ін.)

продавець непродовольчих товарів

продавець-консультант

молодша медична сестра (молодший медичний брат) з  
догляду за хворими

помічник вихователя

соціальний робітник

офіціант

## Професії, за якими кількість вакансій є найбільшою, станом на 1 серпня 2023 року за професійними групами **ТОП-10**

### Кваліфіковані робітники сільського господарства

рибалка прибережного лову

робітник на лісокультурних (лісогосподарських)  
роботах

робітник з комплексного обслуговування  
сільськогосподарського виробництва

оператор машинного доїння

овочівник

тваринник

птахівник

робітник фермерського господарства

свинар

робітник з догляду за тваринами

### Кваліфіковані робітники з інструментом

швачка

слюсар-ремонтник

електромонтер з ремонту та обслуговування  
електроустаткування

робітник з комплексного обслуговування й ремонту  
будинків

електрогазоварник

оброблювач птиці

маляр

слюсар-сантехнік

електрозварник ручного зварювання

пекар

## Професії, за якими кількість вакансій є найбільшою, станом на 1 серпня 2023 року за професійними групами **ТОП-10**

### Робітники з обслуговування устаткування

водій автотранспортних засобів

тракторист-машиніст сільськогосподарського  
(лісогосподарського) виробництва  
оператор лінії у виробництві харчової продукції  
(перероблення фруктів, овочів, олієнасіння та горіхів)

тракторист

машиніст (кочегар) котельної

водій навантажувача

токарь

оператор виробничої ділянки

дорожній робітник.

машиніст екскаватора

### Найпростіші професії

підсобний робітник

прибиральник службових приміщень

робітник з благоустрою

вантажник

сторож

укладальник-пакувальник

двірник

прибиральник виробничих приміщень

кухонний робітник

прибиральник територій

## Професії, по яких чисельність безробітних є найбільшою, станом на 1 серпня 2023 року

### ТОП-20

підсобний робітник

продавець продовольчих товарів

водій автотранспортних засобів

продавець-консультант

продавець непродовольчих товарів

кухар

прибиральник службових приміщень

бухгалтер

листоноша (поштар)

в'язальник схемних джгутів, кабелів та шнурів

укладальник-пакувальник

стрілець

охоронник

молодша медична сестра (молодший медичний брат)  
(санітарка, санітарка-прибиральниця, санітарка-  
буфетниця, санітар, ванітар-прибиральник, санітар-  
буфетник та ін.)

касир торговельного залу

машиніст (кочегар) котельної

сторож

спеціаліст державної служби (місцевого  
самоврядування)

сестра медична (брат медичний)

фахівець

Професії, по яких чисельність безробітних за статтю є найбільшою,  
станом на 1 серпня 2023 року

**ТОП-10**



**Чоловіки**

водій автотранспортних засобів

підсобний робітник

стрілець

охоронник

машиніст (кочегар) котельної

тракторист-машиніст сільськогосподарського  
(лісгосподарського) виробництва

вантажник

сторож

слюсар-ремонтник

робітник з благоустрою



**Жінки**

підсобний робітник

продавець продовольчих товарів

продавець-консультант

продавець непродовольчих товарів

кухар

прибиральник службових приміщень

бухгалтер

листоноша (поштар)

в'язальник схемних джгутів, кабелів та шнурів

укладальник-пакувальник