



ПОПИТ ТА ПРОПОЗИЦІЯ НА ЗАРЕЄСТРОВАНОМУ РИНКУ ПРАЦІ ЧЕРКАСЬКОЇ ОБЛАСТІ У СІЧНІ-СЕРПНІ 2021 РОКУ

www.dcz.gov.ua



Попит та пропозиція на зареєстрованому ринку праці у січні-серпні 2021 року

У січні-серпні 2021 року роботодавці проінформували центри зайнятості та філії обласного центру зайнятості про наявність 21281 вакансії, що на 3,2% менше, ніж у січні-серпні 2020 року.

Структура вакансій за видами економічної діяльності була наступною: 36,4% вакансій пропонувалося в сільському, лісовому та рибному господарствах; 16,4% - на підприємствах переробної промисловості; 11,6% – в оптовій та роздрібній торгівлі, 6,5% – в державному управлінні й обороні; 4,5% – охороні здоров'я та наданні соціальної допомоги.

За професійними групами: найбільший попит роботодавців спостерігався на робітників з обслуговування, експлуатації та контролювання за роботою технологічного устаткування, складання устаткування та машин – 28,5% (водій автотранспортних засобів, тракторист-машиніст), найпростіших професій 17,6%, кваліфікованих робітників з інструментом – 12,8% (в'язальник схемних джгутів, слюсар-ремонтник, швачка).

Станом на 1 вересня 2021 року кількість актуальних вакансій, заявлених роботодавцями до обласної служби зайнятості становила 1146 одиниць, що на 2,1% менше, ніж на відповідну дату минулого року.

За видами економічної діяльності, більшість

вакансій налічувалося на підприємствах переробної промисловості (25,6%), освіти (16,2%), оптової та роздрібною торгівлі (14,3%), сільського господарства (9,7%), транспорту (9%).

У професійному розрізі, найбільше вакансій пропонувалося для працевлаштування: кваліфікованих робітників з інструментом - 18% всіх поданих вакансій (слюсар-ремонтник, швачка, електромонтер, електрогазозварник); робітників з обслуговування, експлуатації устаткування та машин – 18% (водій, тракторист, дорожній робітник, водій навантажувача); фахівців – 14,3% (вихователі, медична сестра, асистент вчителя, бухгалтер), працівників сфери торгівлі та послуг – 13,5% (продавець, кухар, охоронник, офіціант, бармен), некваліфікованих працівників – 12,9% (підсобний робітник, вантажник, дворник, прибиральник службових приміщень, сторож, укладальник-пакувальник). У січні-серпні 2021 року послугами обласної служби зайнятості скористалися понад **43,5 тис. безробітних громадян, що на 2,9% більше, ніж у січні-серпні 2020 року.**



Попит та пропозиція на зареєстрованому ринку праці у січні-серпні 2021 року

За видами економічної діяльності, серед безробітних, які мали професійний досвід, 24,3% раніше працювали у сільському господарстві; 15,9% – в оптовій та роздрібній торгівлі; 13,9% – у державному управлінні й соціальному страхуванні; 11,7% – на підприємствах переробної промисловості.

За професійними групами, серед зареєстрованих безробітних переважають робітники з обслуговування, експлуатації устаткування (20,4%); працівники сфери торгівлі та послуг (16,7%); представники найпростіших професій (14%); керівники, менеджери (12,5%).

Станом на 1 вересня 2021 року послуги обласної служби зайнятості отримували **14,6 тис. зареєстрованих безробітних**, що на 25,2% менше, ніж на відповідну дату минулого року.

За статтю: у загальній кількості зареєстрованих безробітних, чоловіки становили – 5,6 тис. осіб (або 38,3%), жінки – 9 тис. осіб (або 61,7%).

За віковими групами: чверть зареєстрованих безробітних були у віці до 35 років; 28% – у віці від 35 до 45 років; 30% – у віці від 45 до 55 років; і майже кожен п'ятий (17,4%) – понад 55 років.

За освітою: 51% зареєстрованих безробітних мали вищу освіту, 35% – професійно-технічну, 14% – загальну середню освіту.

Суттєвим залишається дисбаланс між попитом і пропозицією робочої сили. Станом на 1 вересня 2021 року, в середньому по області, **на одне вільне робоче місце претендувало 13 безробітних** (на 1 вересня 2020 року – 17 осіб).

Найбільша невідповідність попиту на робочу силу та її пропозиції у професійно-кваліфікаційному розрізі спостерігалася серед кваліфікованих робітників сільського та лісового господарств, риборозведення та рибальства (35 осіб), керівників та менеджерів (32 особи), технічних службовців (на одну вакансію претендували 27 осіб), працівників сфери торгівлі та послуг (16 осіб).

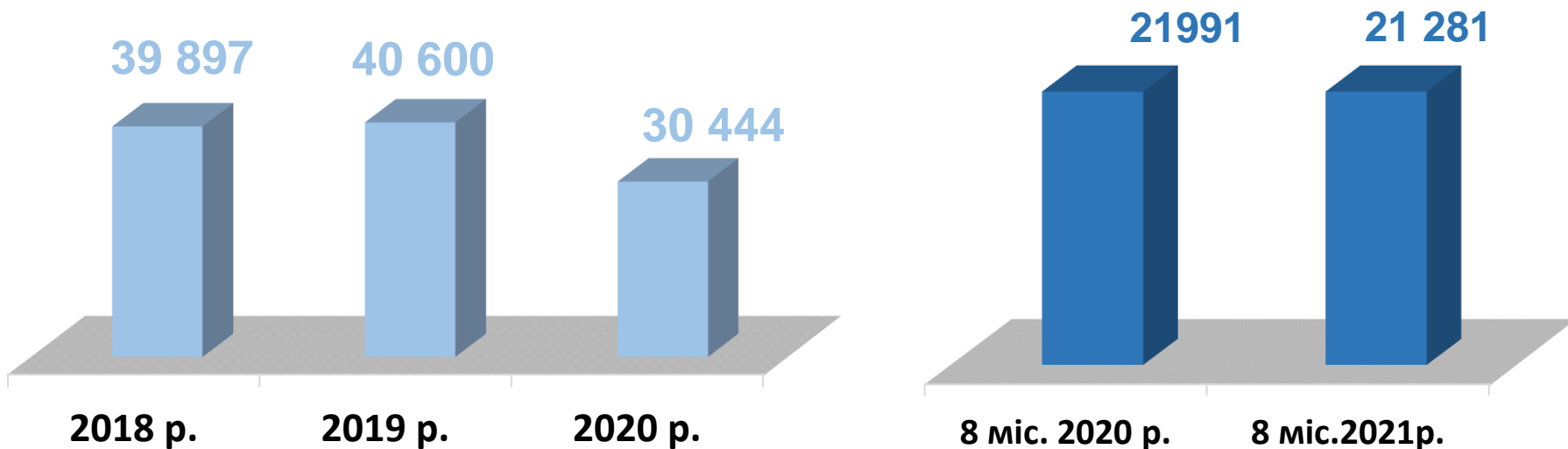
Найбільших труднощів з працевлаштуванням зазнають представники таких професій: менеджер, економіст, спеціаліст державної служби, бухгалтер. Наприклад: для 122 керівників була лише 1 вакансія, для 345 спеціалістів державної служби на 1 вересня було 3 вакансії, для 465 безробітних продавців непродовольчих товарів було 13 вакансій, для 98 менеджерів було 2 вакансії.

Нестача кадрів у січні-серпні 2021 року спостерігалася серед представників таких професій: в'язальник схемних джгутів, кабелів та шнурів, електромонтер охоронно-пожежної сигналізації.

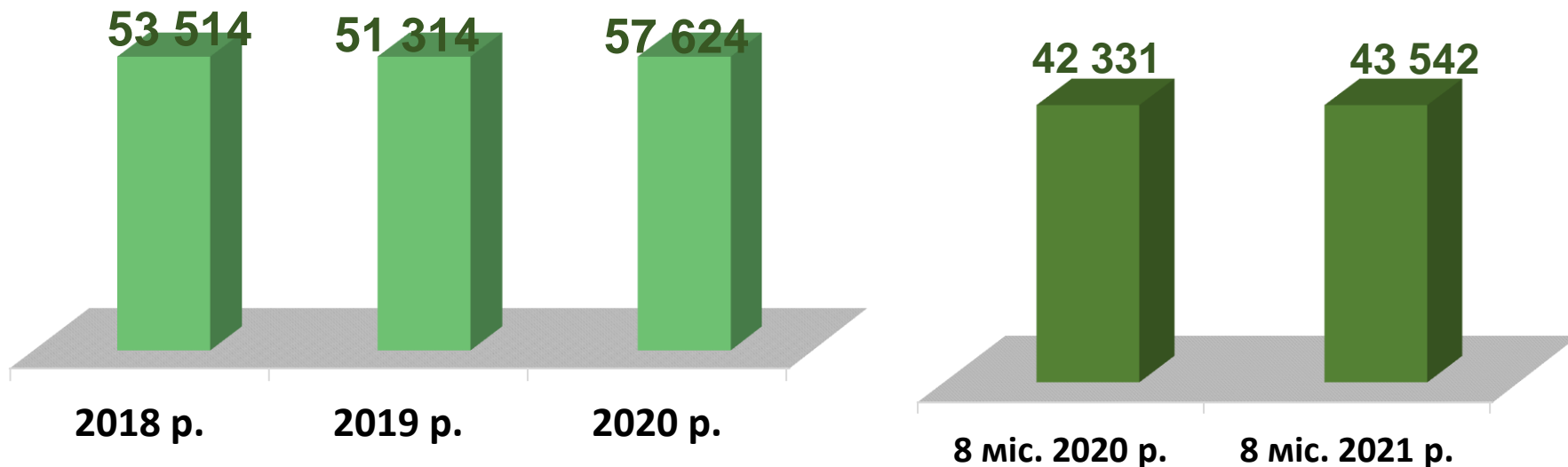


Попит та пропозиція на зареєстрованому
ринку праці у січні-серпні 2021 року

Кількість вакансій, одиниць



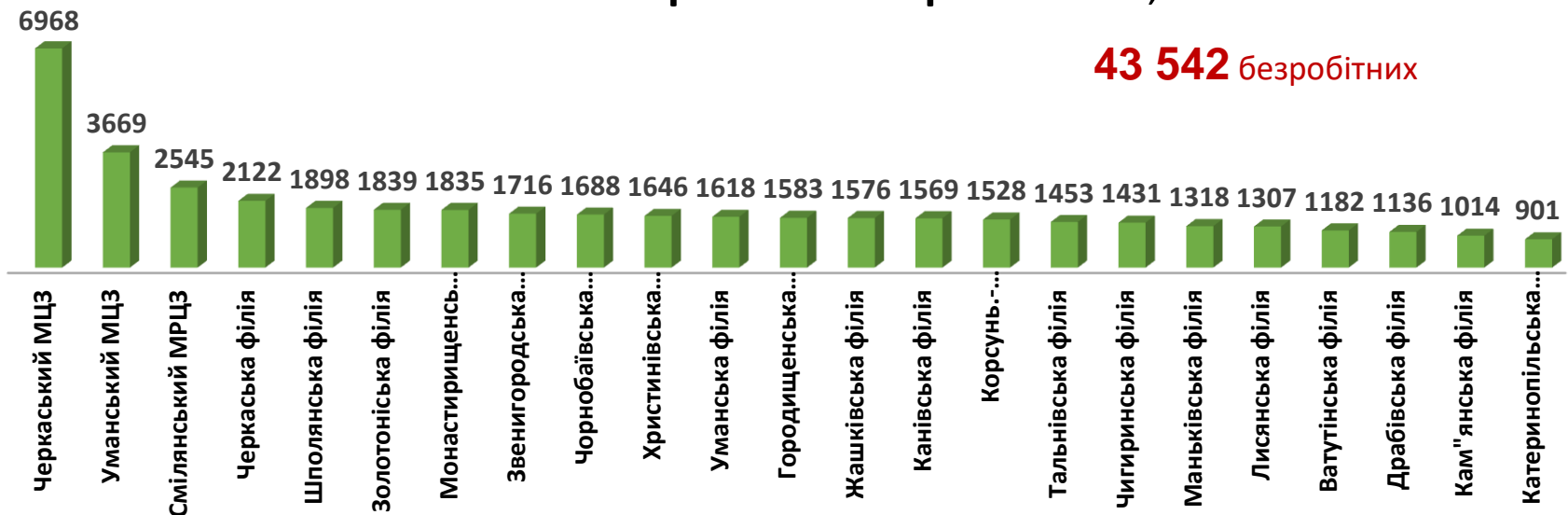
Кількість безробітних, осіб



Кількість вакансій за регіонами, одиниць



Кількість безробітних за регіонами, осіб



Кількість вакансій та кількість безробітних у січні-серпні 2021 року

За видами економічної діяльності

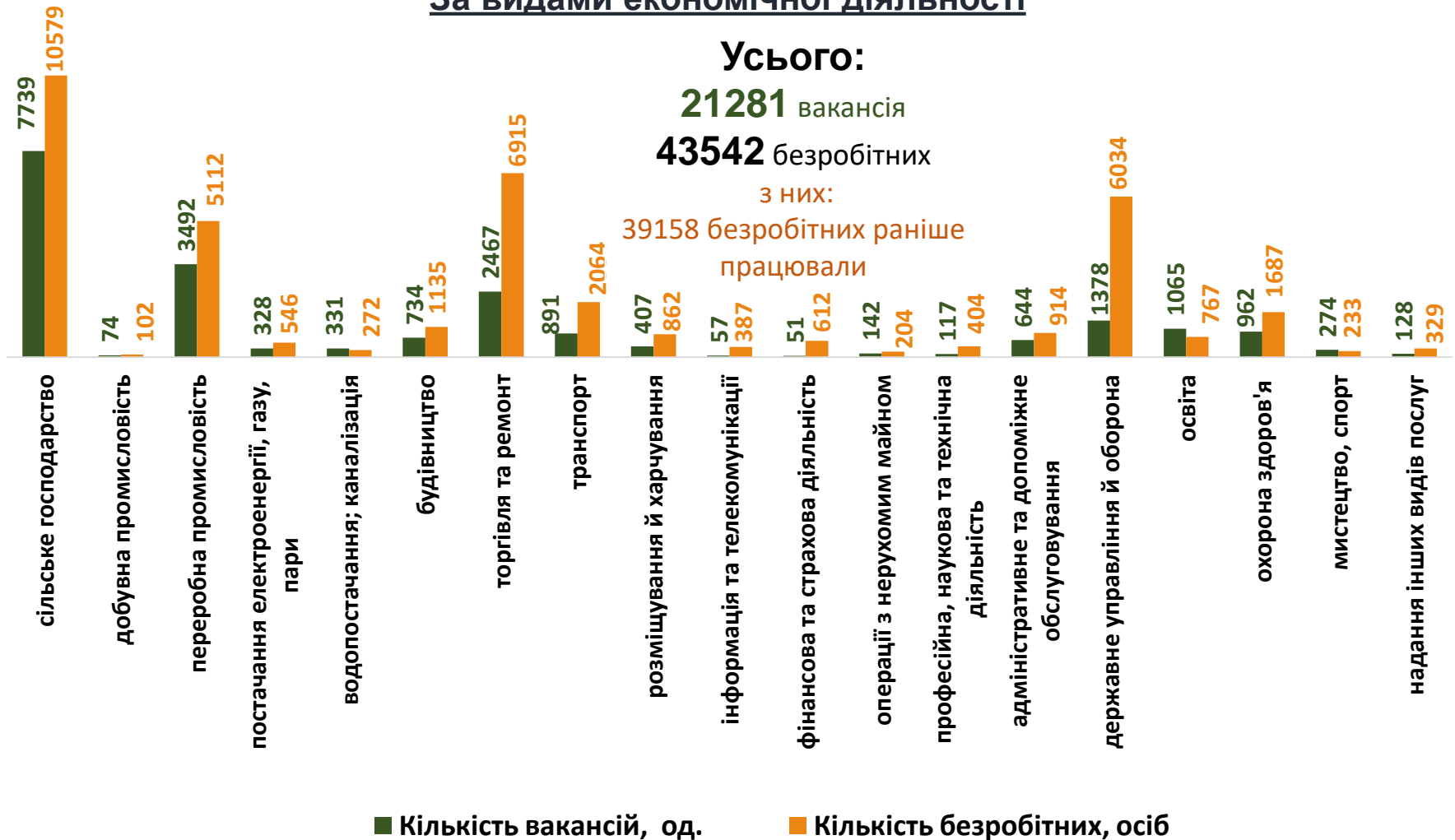
Усього:

21281 вакансія

43542 безробітних

з них:

39158 безробітних раніше
працювали



Кількість безробітних за статтю

(за статтю та видами економічної діяльності підприємств, на яких вони раніше працювали)



20048 чоловіків

з них:

18590 чоловіків

раніше працювали

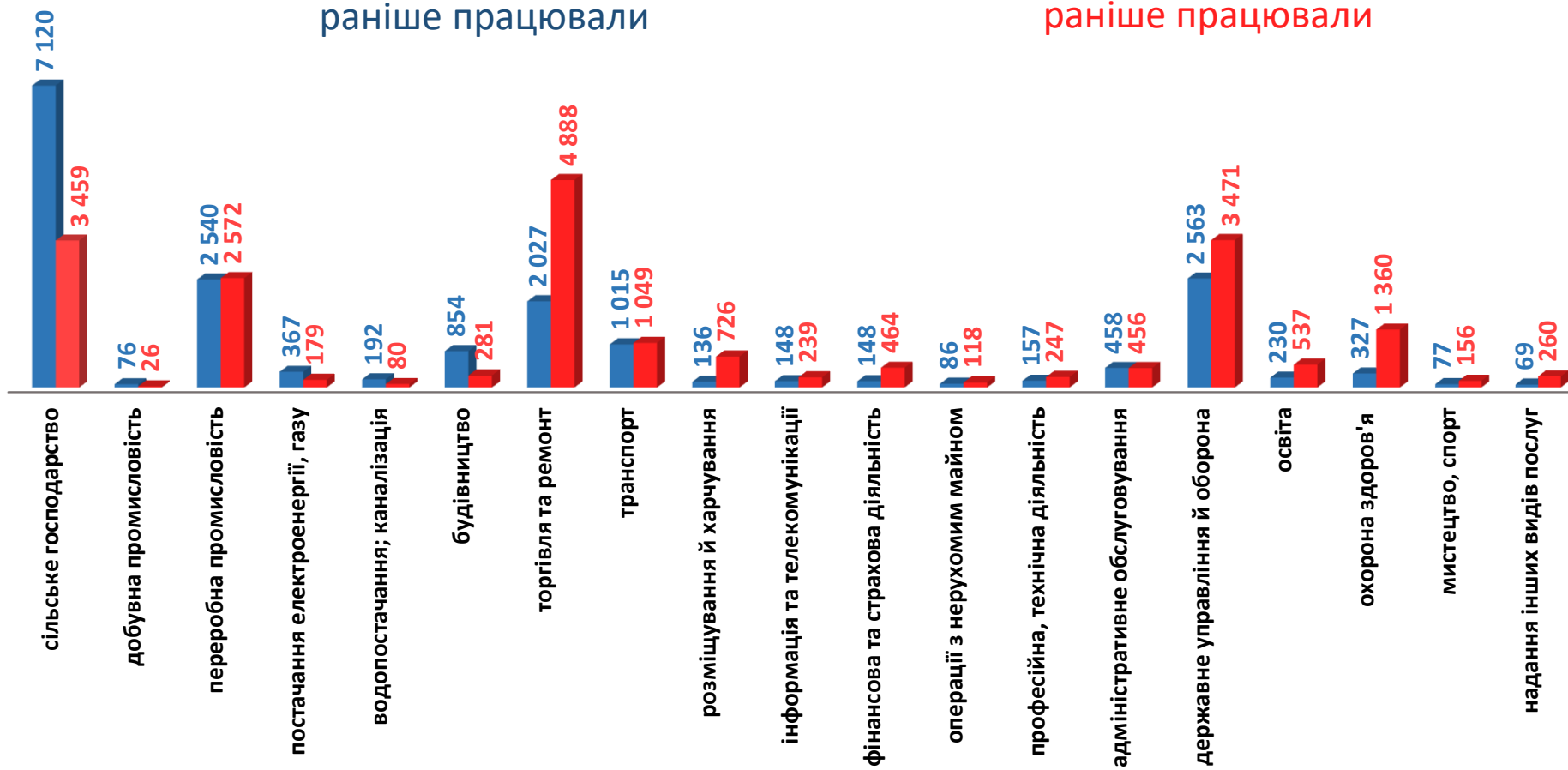


23494 жінки

з них:

20568 жінок

раніше працювали



Структура вакансій, % (за видами економічної діяльності)



Структура безробітних, % (за видами економічної діяльності, на яких вони раніше працювали)



Кількість вакансій та кількість безробітних у січні-серпні 2021 року

за окремими видами переробної промисловості

Усього переробна промисловість:

3492 вакансії

5112 безробітних



Кількість безробітних за статтю

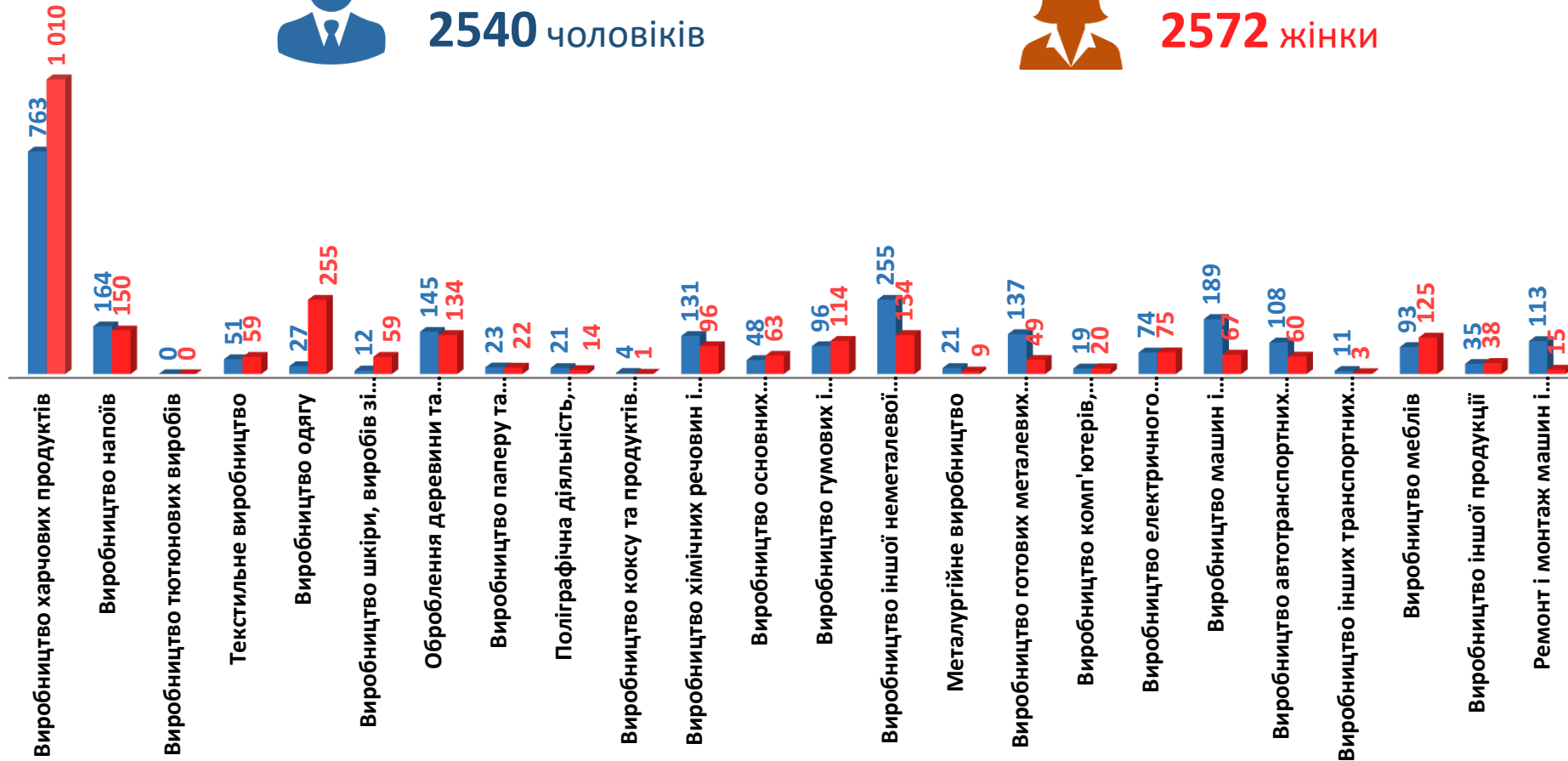
(за статтю та окремими видами переробної промисловості підприємств,
на яких вони раніше працювали)



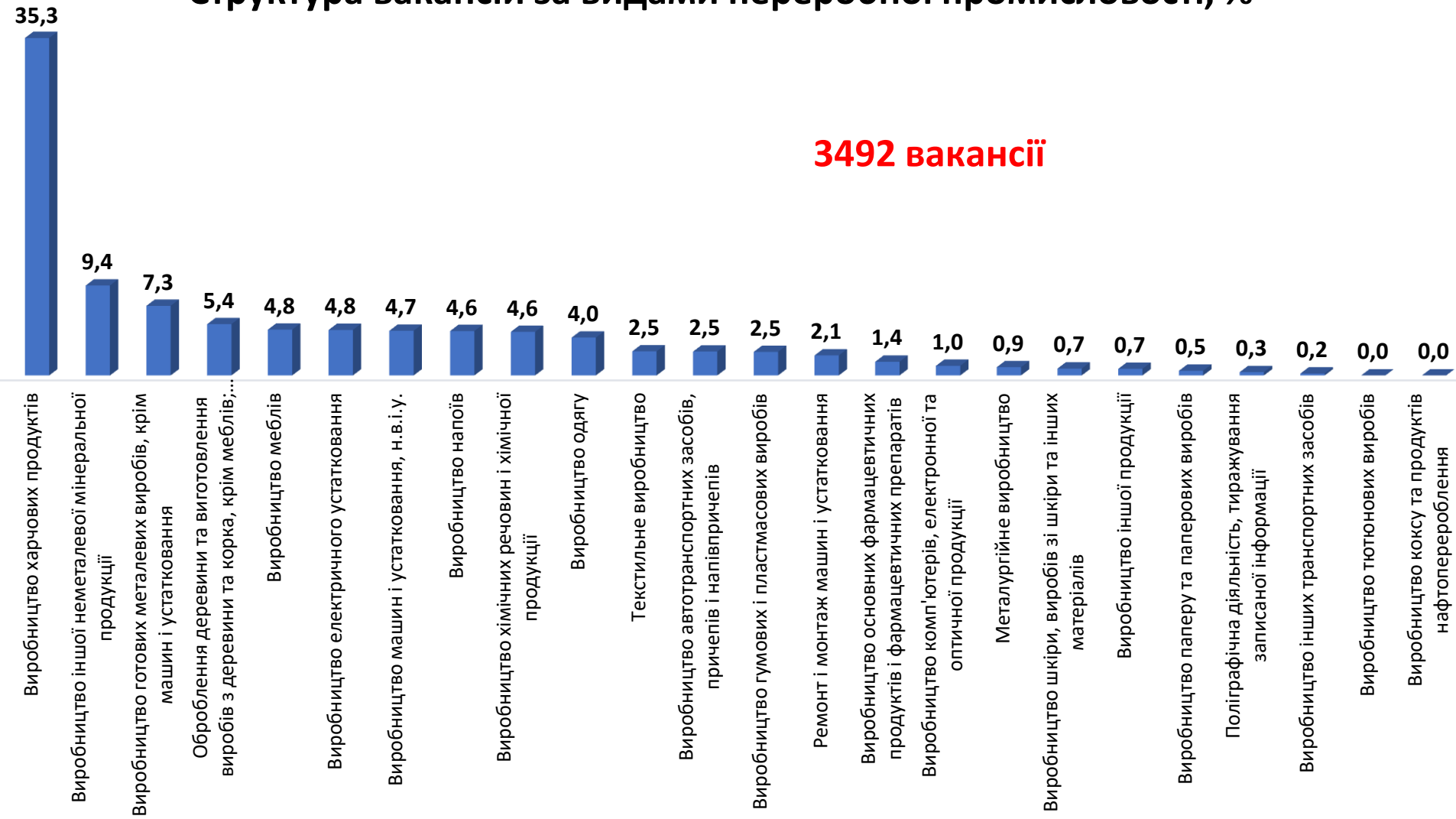
2540 чоловіків



2572 жінки



Структура вакансій за видами переробної промисловості, %



Структура безробітних за видами переробної промисловості, %

5112 безробітних були зайнятими у переробній промисловості



Кількість вакансій та кількість безробітних за видами оптової та роздрібної торгівлі

Усього:

2467 вакансій

6915 безробітних



Структура вакансій за видами оптової та роздрібної торгівлі, %

2467 вакансій

67,4%

27,8%

4,8%

роздрібна торгівля, крім торгівлі
автотранспортними засобами

оптова торгівля, крім торгівлі
автотранспортними засобами

оптова та роздрібна торгівля
автотранспортними засобами

Структура безробітних за видами оптової та роздрібної торгівлі, %

6915 безробітних

69,2%

26,6%

4,2%

роздрібна торгівля, крім торгівлі
автотранспортними засобами

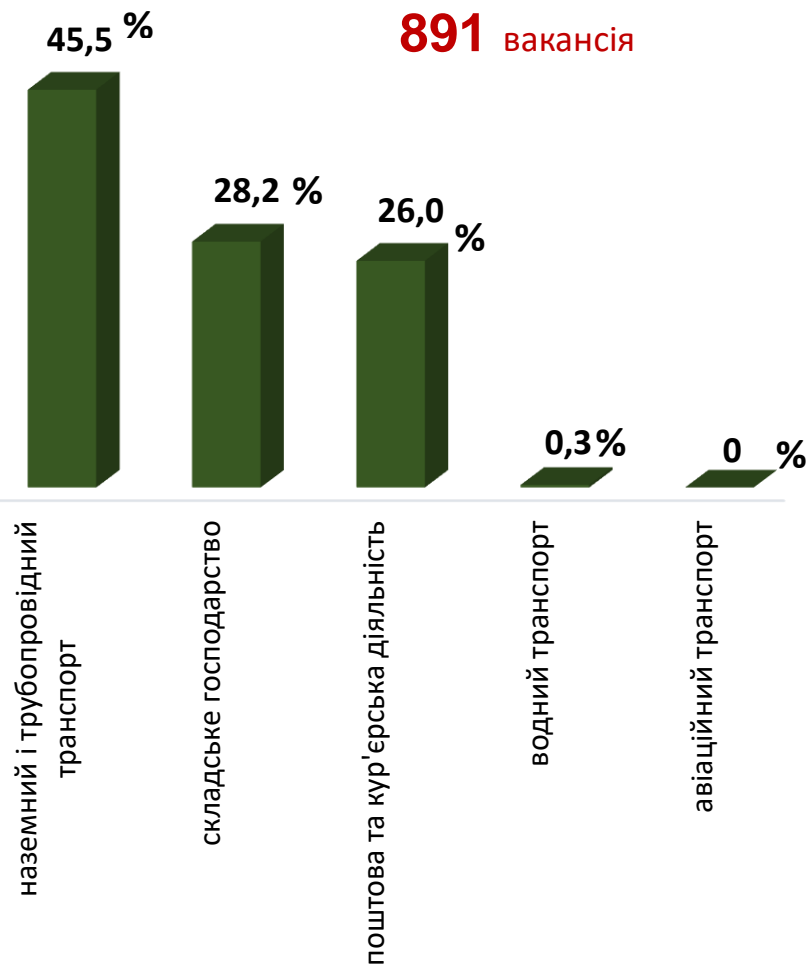
оптова торгівля, крім торгівлі
автотранспортними засобами

оптова та роздрібна торгівля
автотранспортними засобами

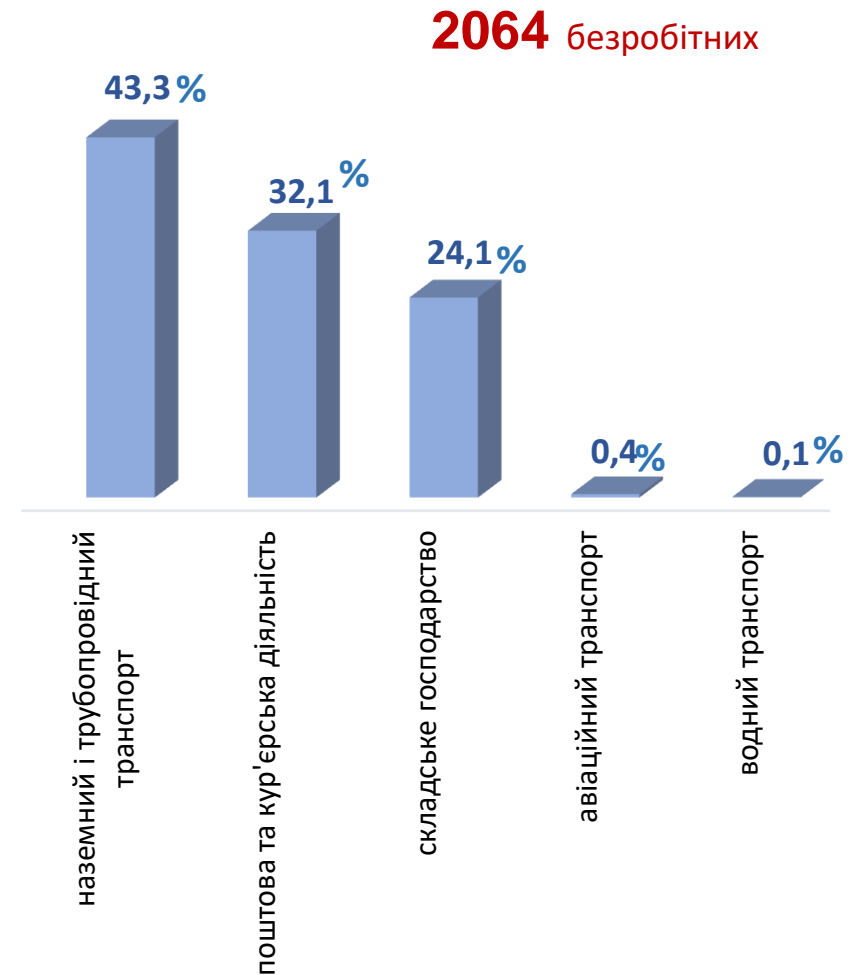
Кількість вакансій та кількість безробітних у сфері транспорту



Структура вакансій,% у сфері транспорту



Структура безробітних,% у сфері транспорту



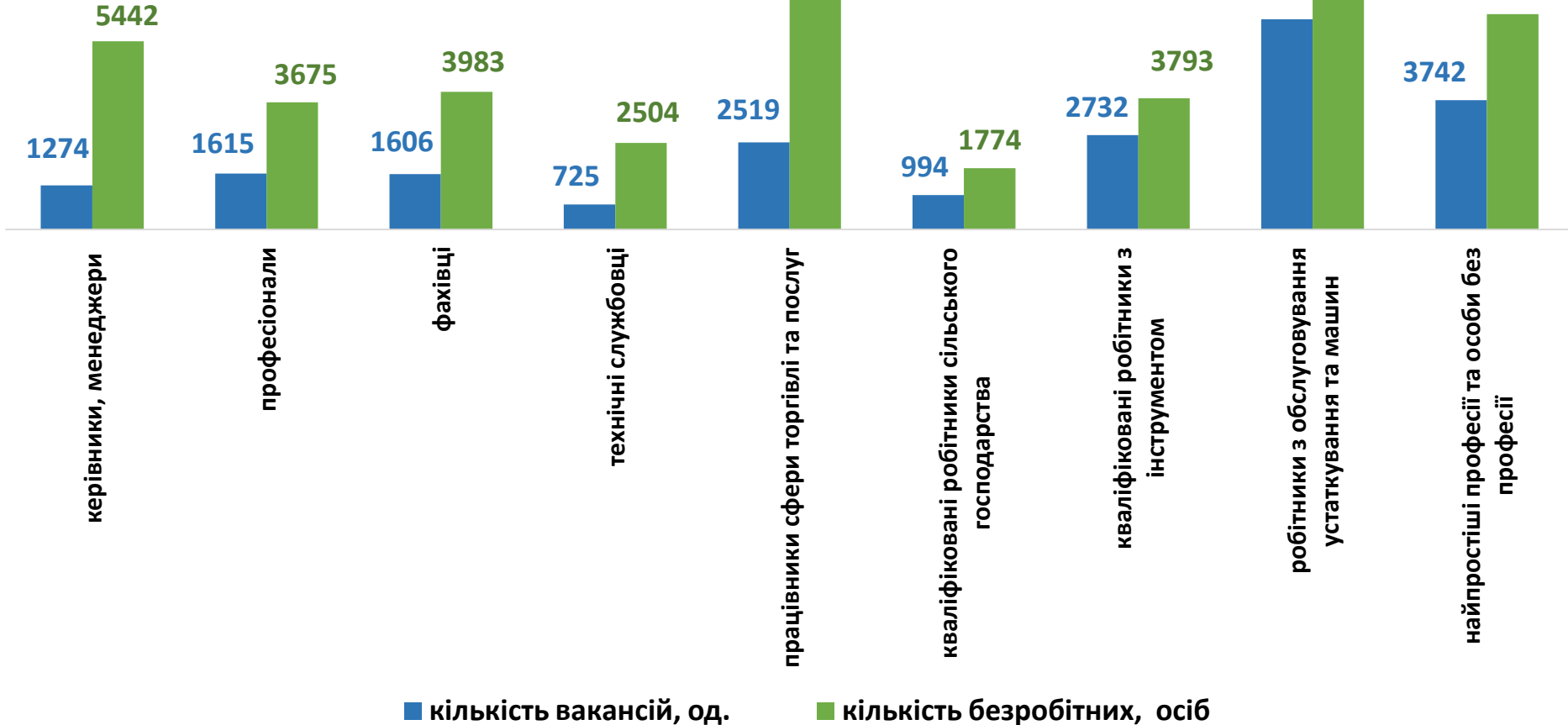
Кількість вакансій та кількість безробітних у січні-серпні 2021 року

За професійними групами

Усього:

21281 вакансія

43542 безробітних



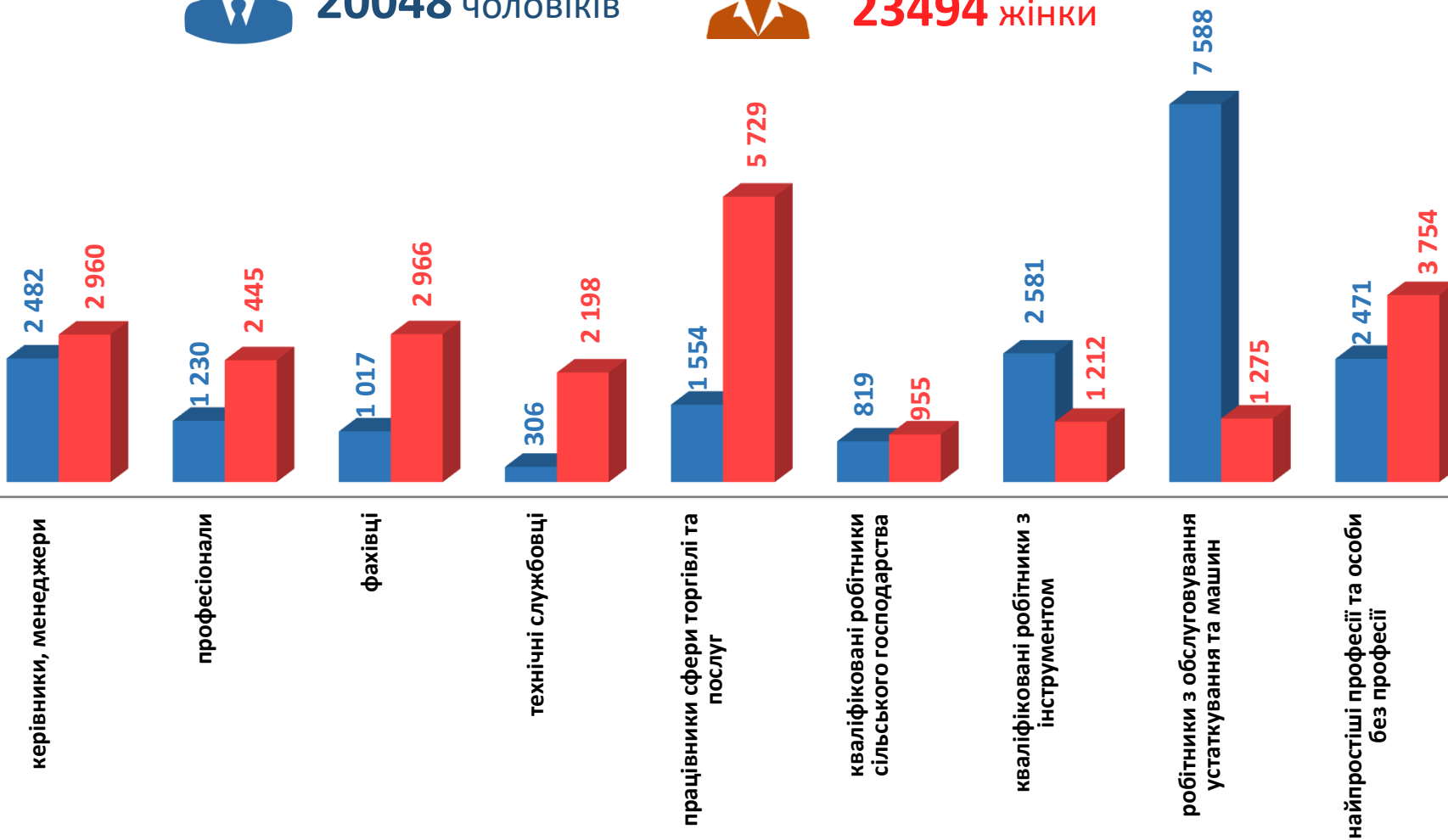
Кількість безробітних за статтю (за статтю та професійними групами)



20048 чоловіків



23494 жінки





Попит та пропозиція на зареєстрованому
ринку праці у січні-серпні 2021 року

Структура вакансій за професійними групами, %



Структура безробітних за професійними групами, %





Попит та пропозиція на зареєстрованому
ринку праці у січні-серпні 2021 року

Структура безробітних, працевлаштованих у січні-серпні 2021 року, %

За видами економічної діяльності



За професійними групами



Структура працевлаштованих безробітних, %

(за статтю та видами економічної діяльності)



ЧОЛОВІКИ



ЖІНКИ



Структура працевлаштованих безробітних, %

(за статтю та професійними групами)



ЧОЛОВІКИ



ЖІНКИ

Робітники з обслуговування,
експлуатації та...



Найпростіші професії



Кваліфіковані робітники з
інструментом



Кваліфіковані робітники
сільського та лісового...



Законодавці, вищі державні
службовці, керівники,...



Працівники сфери торгівлі та
послуг



Професіонали



Фахівці



Особи без професії



Технічні службовці



Найпростіші професії



Працівники сфери торгівлі та
послуг



Фахівці



Професіонали



Законодавці, вищі державні
службовці, керівники,...



Робітники з обслуговування,
експлуатації та...



Технічні службовці



Кваліфіковані робітники з
інструментом



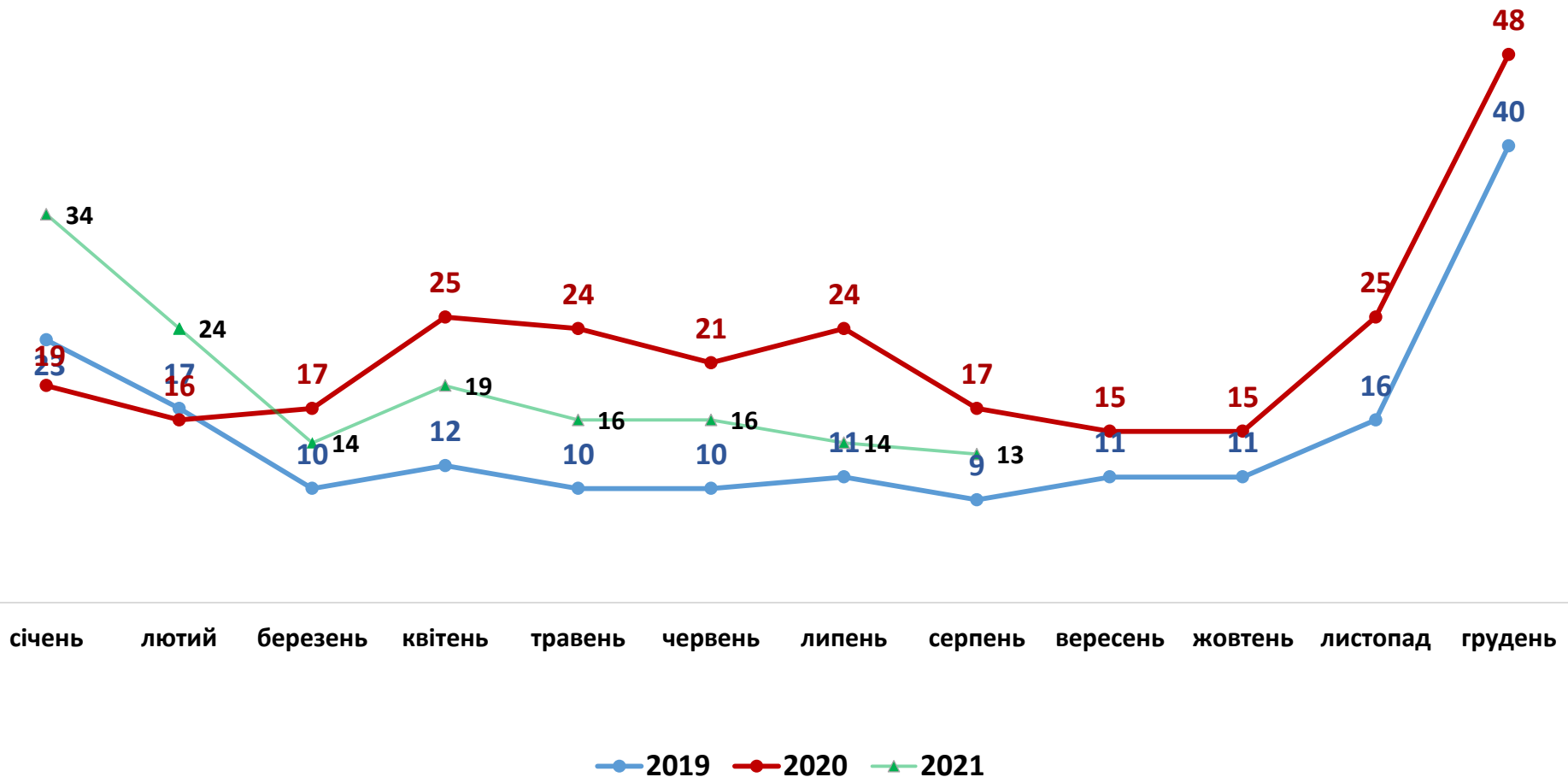
Кваліфіковані робітники
сільського та лісового...



Особи без професії

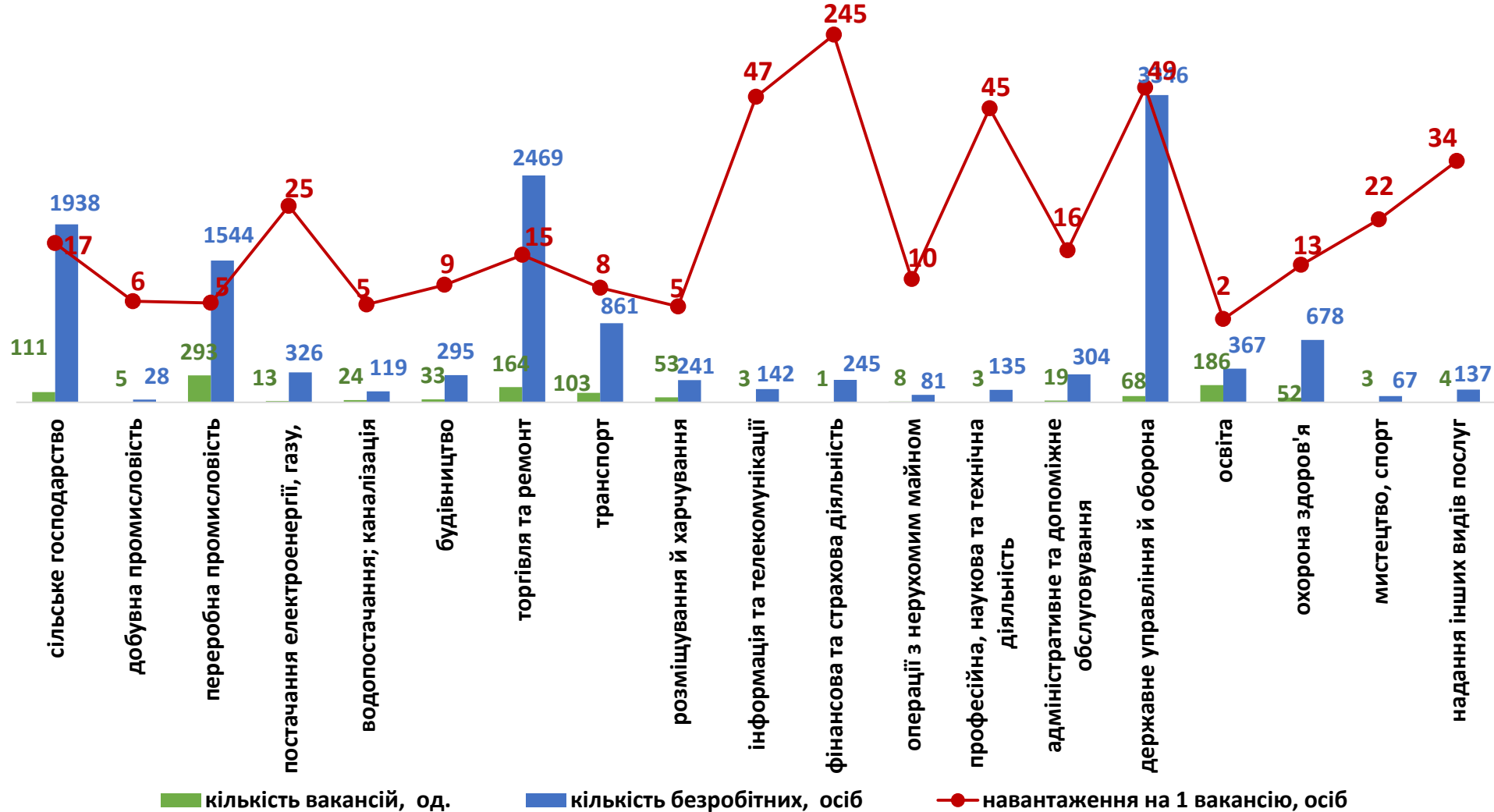


Кількість претендентів на 1 вакансію, станом на кінець місяця, осіб



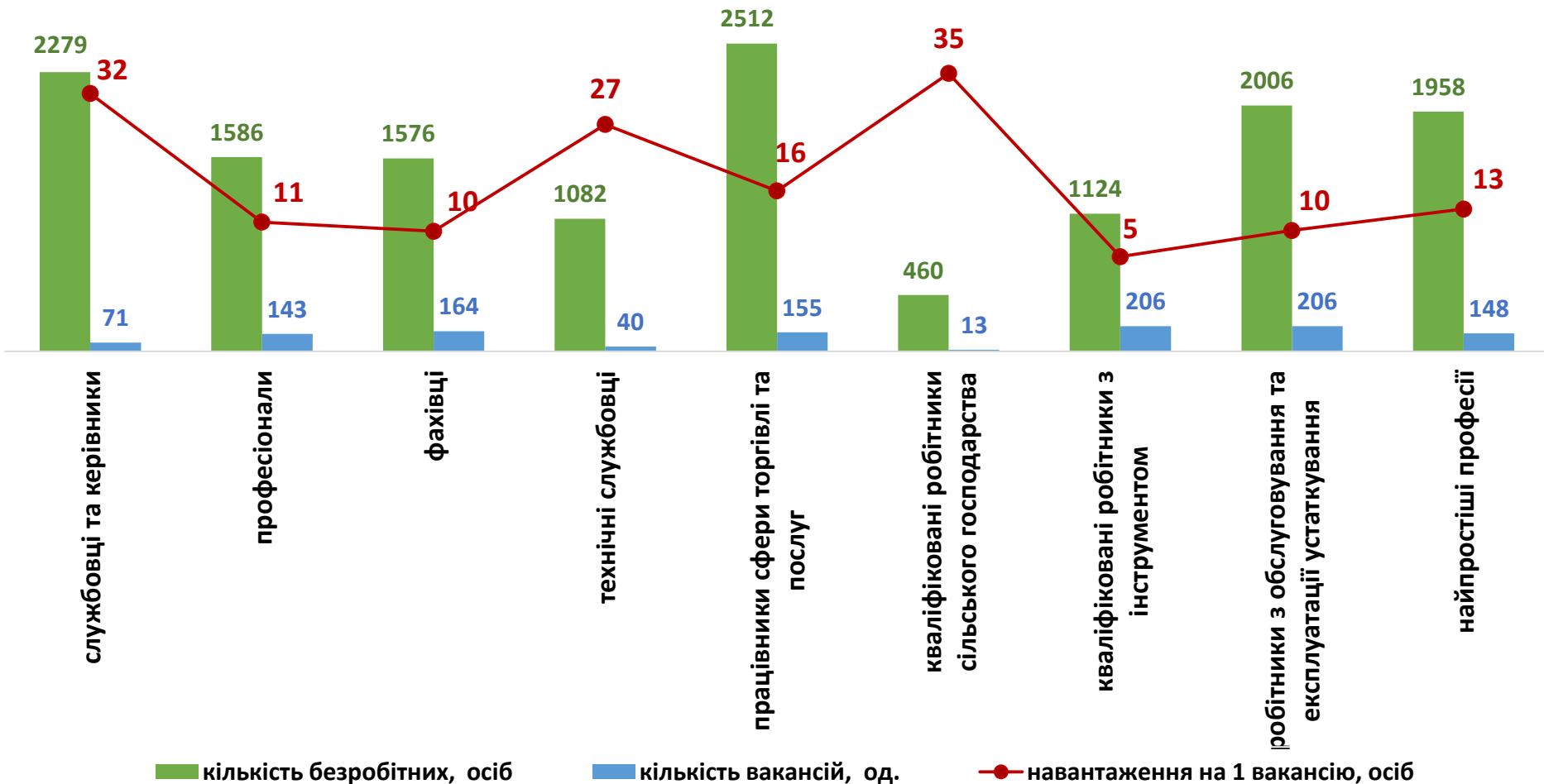
Кількість зареєстрованих безробітних, кількість вакансій та кількість претендентів на 1 вакансію, станом на 1 вересня 2021 р.

За видами економічної діяльності

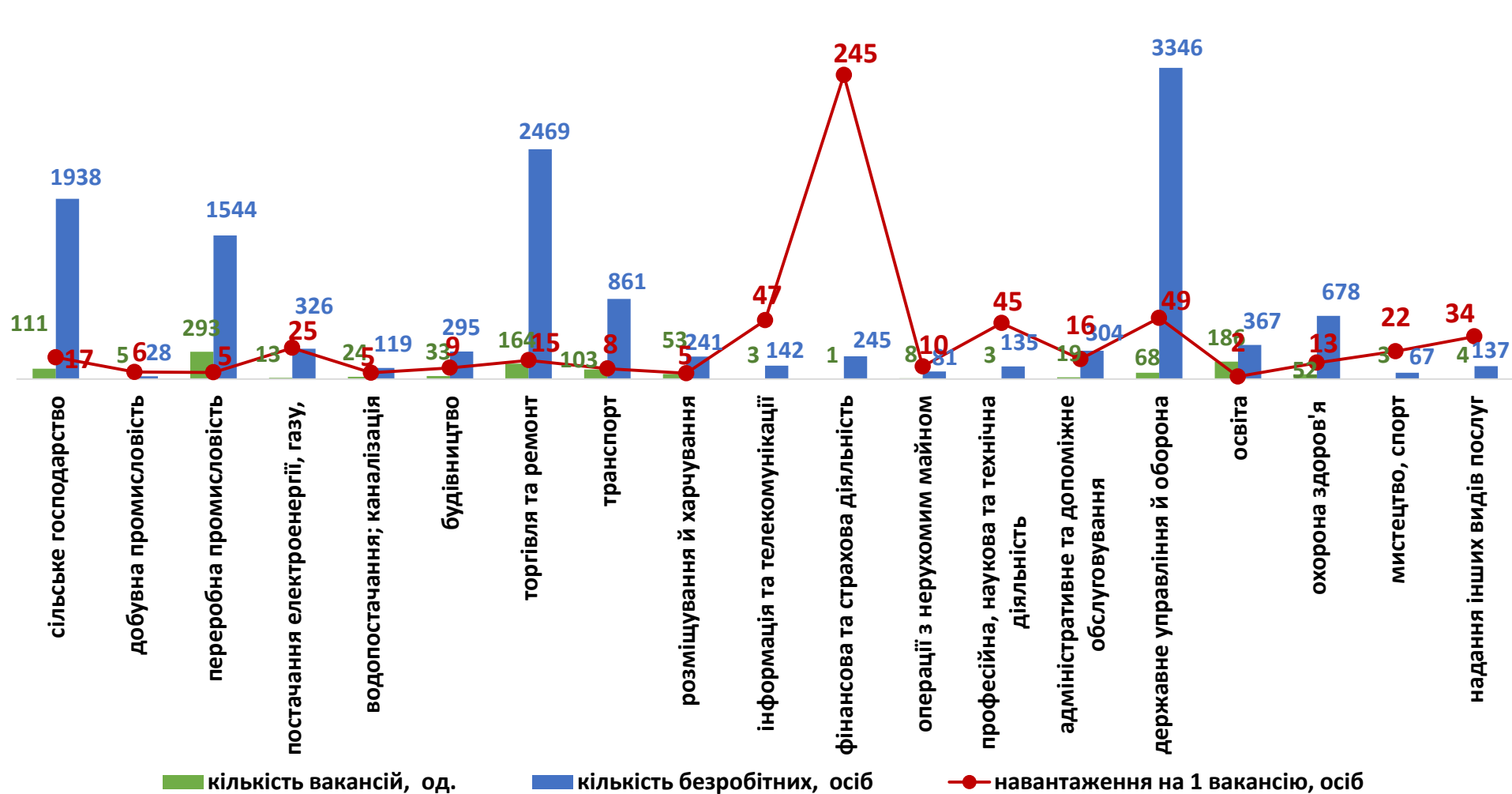


Кількість зареєстрованих безробітних, кількість вакансій та кількість претендентів на 1 вакансію, станом на 1 вересня 2021 р.

За професійними групами



**Кількість зареєстрованих безробітних, кількість вакансій та кількість претендентів на 1 вакансію, станом на 1 вересня 2021 р.
За видами економічної діяльності**





Професії, за якими кількість вакансій є найбільшою, станом на 1 вересня 2021 року за професійними групами **ТОП-10**

Керівники, менеджери

головний бухгалтер

менеджер (управитель) із збуту

завідувач складу

заступник директора

менеджер (управитель)

начальник відділу

завідувач господарства

керуючий магазином

начальник відділу поштового зв'язку

менеджер (управитель) з постачання

Професіонали, фахівці

спеціаліст державної служби (місцевого
самоврядування)

вчитель закладу загальної середньої освіти

агроном

економіст

інженер з охорони праці

бухгалтер

сестра медична (брат медичний)

фахівець

вихователь

асистент вчителя



Професії, за якими кількість вакансій є найбільшою, станом на 1 вересня 2021 року за професійними групами **ТОП-10**

Технічні службовці

обліковець

діловод

листоноша

касир торговельного залу

адміністратор

оператор поштового зв'язку

секретар

оператор комп'ютерного набору

касир квитковий

адміністратор (господар) залу

Працівники сфери торгівлі та послуг

продавець продовольчих товарів

кухар

продавець непродовольчих товарів

продавець-консультант

охоронник

молодша медична сестра

соціальний робітник

помічник вихователя

бармен

офіціант



Професії, за якими кількість вакансій є найбільшою, станом на 1 вересня 2021 року
за професійними групами **ТОП-10**

**Кваліфіковані робітники
сільського господарства**

рибалка прибережного лову

робітник з комплексного обслуговування
сільськогосподарського виробництва

робітник на лісокультурних (лісогосподарських)
роботах

тваринник

оператор машинного доїння

овочівник

плодоовочівник

птахівник

робітник з догляду за тваринами

робітник фермерського господарства

**Кваліфіковані робітники
з інструментом**

електромонтер з ремонту та обслуговування
електроустаткування

в'язальник схемних джгутів, кабелів та шнурів

швачка

електрогазозварник

робітник з комплексного обслуговування й ремонту
будинків

слюсар з механоскладальних робіт

бетоняр

слюсар з ремонту колісних транспортних засобів

електрозварник ручного зварювання

маляр

Професії, за якими кількість вакансій є найбільшою, станом на 1 вересня 2021 року за професійними групами **ТОП-10**

Робітники з обслуговування устаткування

тракторист-машиніст сільськогосподарського
(лісогосподарського) виробництва
водій автотранспортних засобів

тракторист

оператор лінії у виробництві харчової продукції
(перероблення фруктів, овочів, олієнасіння та горіхів)
дорожній робітник

оператор виробничої ділянки

токар

водій навантажувача

апаратник оброблення зерна

оператор заправних станцій

Найпростіші професії

підсобний робітник

вантажник

прибиральник службових приміщень

сторож

робітник з благоустрою

укладальник-пакувальник

прибиральник територій

комірник

двірник

вагар



Попит та пропозиція на зареєстрованому
ринку праці у січні-серпні 2021 року

Професії, по яких чисельність безробітних є найбільшою, станом на 1 вересня 2021 року

ТОП-20

- ✓ підсобний робітник
- ✓ продавець продовольчих товарів
- ✓ продавець непродовольчих товарів
- ✓ водій автотранспортних засобів
- ✓ бухгалтер
- ✓ спеціаліст державної служби (місцевого самоврядування)
- ✓ прибиральник службових приміщень
- ✓ продавець-консультант
- ✓ листоноша
- ✓ охоронник
- ✓ кухар
- ✓ сторож
- ✓ головний бухгалтер
- ✓ укладальник-пакувальник
- ✓ молодша медична сестра
- ✓ менеджер (управитель)
- ✓ тракторист-машиніст сільськогосподарського виробництва
- ✓ швачка
- ✓ фахівець
- ✓ слюсар-ремонтник

**Професії, по яких чисельність безробітних за статтю є найбільшою,
станом на 1 вересня 2021 року**

ТОП-10



Чоловіки

- ✓ водій автотранспортних засобів
- ✓ машиніст (кочегар) котельної
- ✓ підсобний робітник
- ✓ охоронник
- ✓ оператор котельні
- ✓ сторож
- ✓ тракторист-машиніст сільськогосподарського (лісогосподарського) виробництва
- ✓ слюсар-ремонтник
- ✓ стрілець
- ✓ військовослужбовець



Жінки

- ✓ продавець продовольчих товарів
- ✓ підсобний робітник
- ✓ продавець непродовольчих товарів
- ✓ бухгалтер
- ✓ спеціаліст державної служби (місцевого самоврядування)
- ✓ прибиральник службових приміщень
- ✓ продавець-консультант
- ✓ листоноша (поштар)
- ✓ кухар
- ✓ головний бухгалтер



Попит та пропозиція на зареєстрованому ринку праці у січні-серпні 2021 року

Професії, за якими спостерігався найбільший дефіцит вакансій серед усіх професій (за Класифікатором професій), у січні-серпні 2021 року

- продавець продовольчих товарів
- підсобний робітник
- продавець непродовольчих товарів
- водій автотранспортних засобів
- охоронник
- бухгалтер
- продавець - консультант
- машиніст (кочегар) котельної
- кухар
- прибиральник службових приміщень
- спеціаліст державної служби (місцевого самоврядування)
- листоноша (поштар)
- директор (начальник, інший керівник) підприємства
- оператор котельні
- молодша медична сестра (молодший медичний брат)

Професії, за якими спостерігався найбільший дефіцит кадрів серед усіх професій (за Класифікатором професій), у січні-серпні 2021 року

- в'язальник схемних джгутів, кабелів та шнурів
- тракторист-машиніст сільськогосподарського (лісогосподарського) виробництва
- прибиральник територій
- електромонтер з ремонту та обслуговування електроустаткування
- викладач-стажист
- електромонтер з експлуатації розподільних мереж
- токар
- робітник з комплексного обслуговування й ремонту будинків
- бетоняр
- фахівець з публічних закупівель
- технік
- фрезерувальник
- викладач-інструменталіст (народних, духових, спеціальних інструментів)
- лікар-терапевт
- слюсар з контрольно-вимірювальних приладів та автоматики (електромеханіка)