



ПОПИТ ТА ПРОПОЗИЦІЯ НА ЗАРЕЄСТРОВАНОМУ РИНКУ ПРАЦІ ЧЕРКАСЬКОЇ ОБЛАСТІ У СІЧНІ-СЕРПНІ 2022 РОКУ

www.dcz.gov.ua



Попит та пропозиція на зареєстрованому ринку праці у січні-серпні 2022 року

У січні-серпні 2022 року роботодавці проінформували центри зайнятості та філії обласного центру зайнятості про наявність 13125 вакансій, що на 38,3% менше, ніж у січні-серпні 2021 року.

Структура вакансій **за видами економічної діяльності** була наступною: 38,2% вакансій пропонувалося в сільському, лісовому та рибному господарствах; 18,7% - на підприємствах переробної промисловості; 10,9% – торгівлі; 5,5% - охороні здоров'я; 5,2% – освіті; 4,6% - в транспорті; 4,3% - державному управлінні і обороні.

За професійними групами: найбільший попит роботодавців спостерігався на робітників з обслуговування, експлуатації та контролювання за роботою технологічного устаткування, складання устаткування та машин – 28,8% (водій автотранспортних засобів, тракторист-машиніст); кваліфікованих робітників з інструментом – 13,1% (в'язальник схемних джгутів, слюсар-ремонтник, швачка); найпростіших професій – 18,2%,

Станом на 1 вересня 2022 року кількість актуальних вакансій, заявлених роботодавцями до обласної служби зайнятості становила 762 одиниці, що на 33,5% менше, ніж на відповідну дату минулого року.

За видами економічної діяльності, більшість вакансій налічувалася на підприємствах переробної промисловості (22,8%), освіті (19,3%), оптової та роздрібною торгівлі (13,3%), державного управління (10%), підприємствах сільського господарства (9,6%), транспорту (6,2%), охороні здоров'я (4,6%).

У професійному розрізі, найбільше всіх поданих вакансій пропонувалося для працевлаштування: професіоналів – 20,9% (викладач закладу вищої освіти, загальної середньої освіти, вчитель початкових класів, агроном, інженер з охорони праці); кваліфікованих робітників з інструментом – 17,8% (слюсар-ремонтник, електромонтер з ремонту та обслуговування електроустаткування, електрогазозварник, швачка, слюсар-сантехнік); робітників з обслуговування, експлуатації устаткування та машин – 14,3% (водій, тракторист, дорожній робітник, водій навантажувача); фахівців – 14,6% (фельдшер, диспетчер, механік); працівників сфери торгівлі та послуг – 11,2% (продавець, кухар, помічник вихователя) .

У січні-серпні 2022 року послугами обласної служби зайнятості скористалися більше 34,9 тис. безробітних громадян, що на 19,8% менше, ніж у січні-серпні 2021 року.



За видами економічної діяльності, серед безробітних, які мали професійний досвід, 23,2% раніше працювали у сільському господарстві; 19,9% – в оптовій та роздрібній торгівлі; 14,5% – у державному управлінні й соціальному страхуванні; 14% – на підприємствах переробної промисловості.

За професійними групами, серед зареєстрованих безробітних переважають робітники з обслуговування, експлуатації устаткування (19,1%); працівники сфери торгівлі та послуг (17,4%); представники найпростіших професій (14,7%); керівники, менеджери (11,5%).

Станом на 1 вересня 2022 року послуги обласної служби зайнятості отримували **12,5 тис. зареєстрованих безробітних**, що на 14,2% менше, ніж на відповідну дату минулого року.

За статтю: у загальній кількості зареєстрованих безробітних, чоловіки становили – 4,4 тис. осіб (або 35,5%), жінки майже 8,1 тис. осіб (або 64,5%).

За віковими групами: 25,4% зареєстрованих безробітних були у віці до 35 років; 28% – у віці від 35 до 45 років; 28,3% – у віці від 45 до 55 років; 18,3% – понад 55 років.

За освітою: 49,3% зареєстрованих безробітних мали вищу освіту, 34,9% – професійно-технічну, 15,8% – загальну середню освіту.

Попит та пропозиція на зареєстрованому ринку праці у січні-серпні 2022 року **суттєвим залишається дисбаланс між попитом та пропозицією робочої сили.**

Станом на 1 вересня 2022 року, в середньому по області, **на одне вільне робоче місце претендували 16 безробітних** (на 1 вересня 2021 року – 13 осіб).

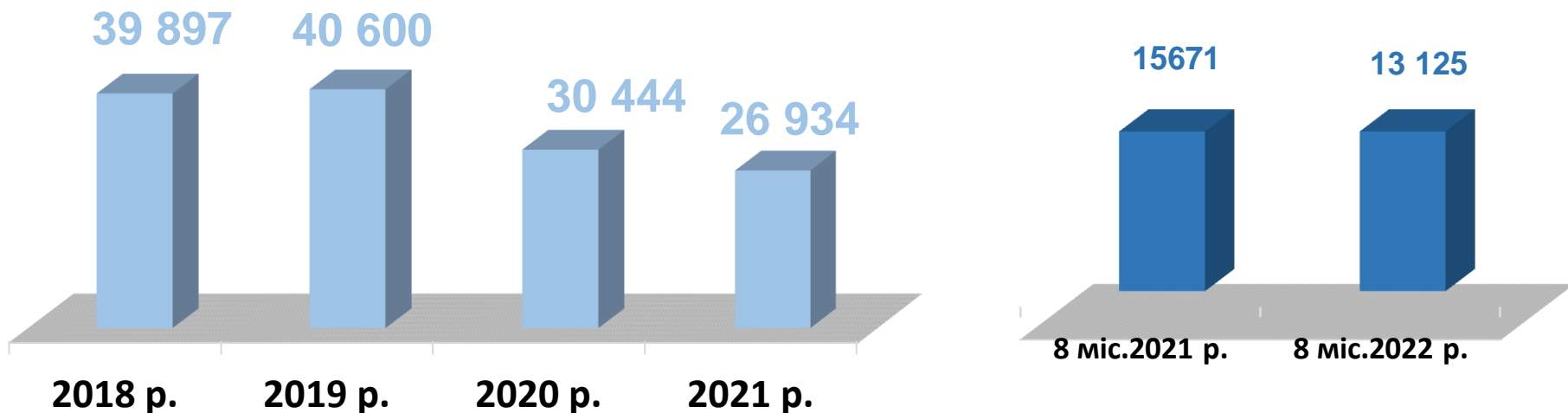
Найбільша невідповідність попиту на робочу силу та її пропозиції у професійно-кваліфікаційному розрізі спостерігалася серед працівників, які раніше були зайняті у сфері операцій з нерухомим майном (на 1 вакансію станом на 1 вересня претендувало 92 особи), фінансовій та страховій діяльності (66 осіб), професійній, науковій та технічній діяльності (43 особи), інформації та телекомунікації (35 осіб). Найбільших труднощів з працевлаштуванням зазнають представники таких професій: менеджер, бухгалтер, спеціаліст державної служби, продавець. Наприклад: для 111 спеціалістів державної служби на 1 вересня була 1 вакансія; для 449 продавців продовольчих товарів – 9 вакансій.

Нестача кадрів у січні-серпні 2022 року спостерігалася серед представників таких професій електрик з ремонту та обслуговування електроустаткування, робітник з благоустрою, оператор виробничої дільниці, водій тролейбуса, слюсар аварійно-відновлювальних робіт

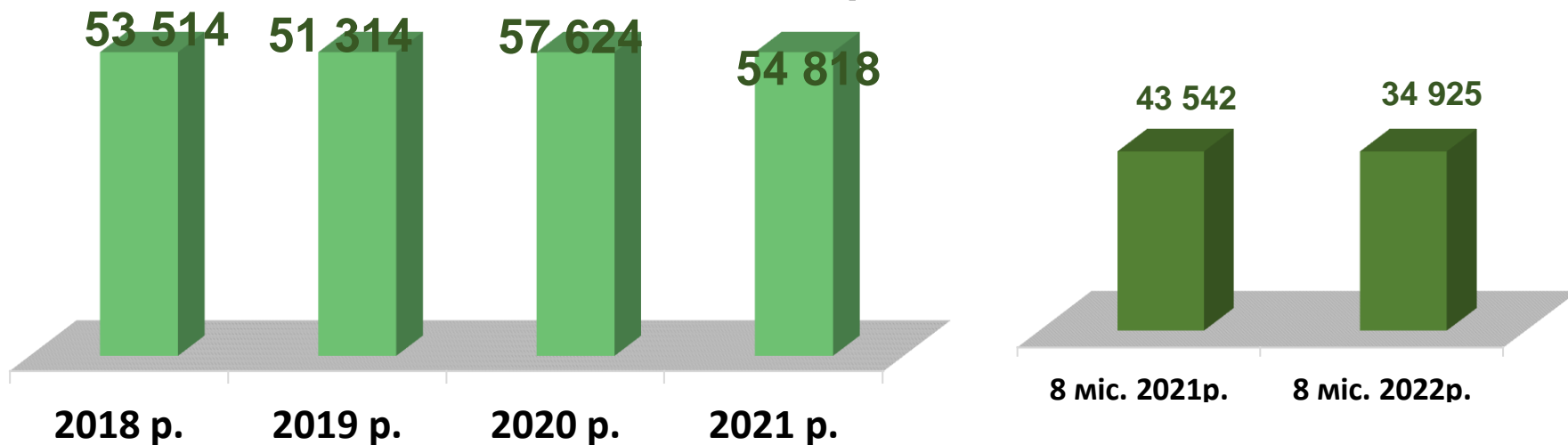


Попит та пропозиція на зареєстрованому
ринку праці у січні-серпні 2022 року

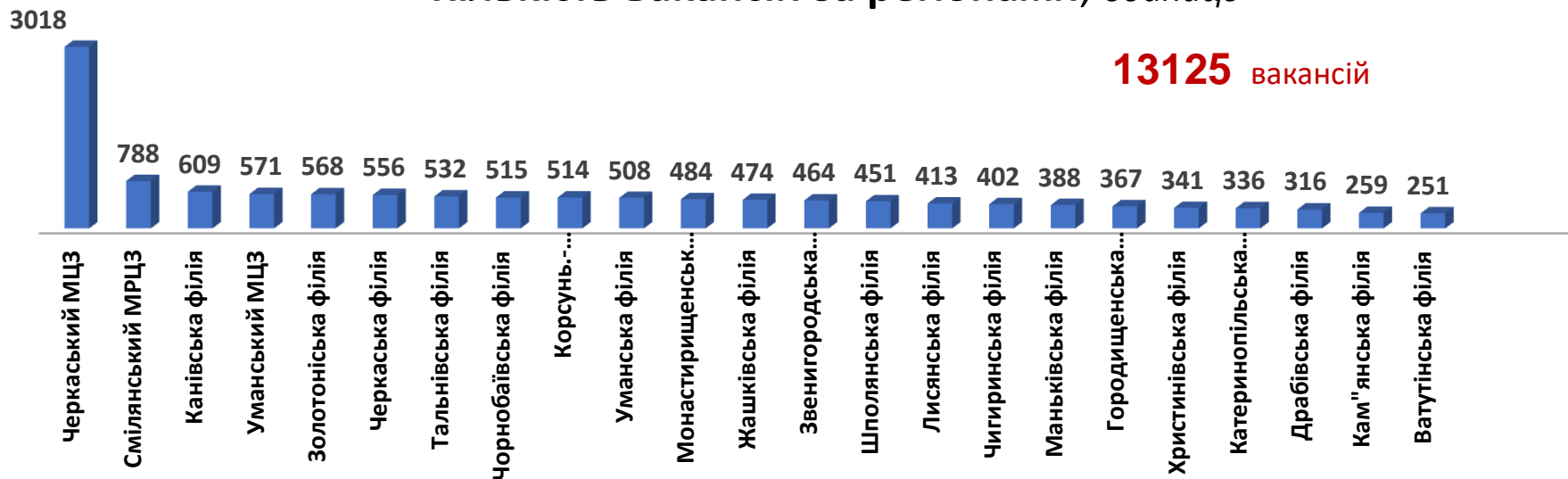
Кількість вакансій, одиниць



Кількість безробітних, осіб



Кількість вакансій за регіонами, одиниць



Кількість безробітних за регіонами, осіб



Кількість вакансій та кількість безробітних у січні-серпні 2022 року

За видами економічної діяльності

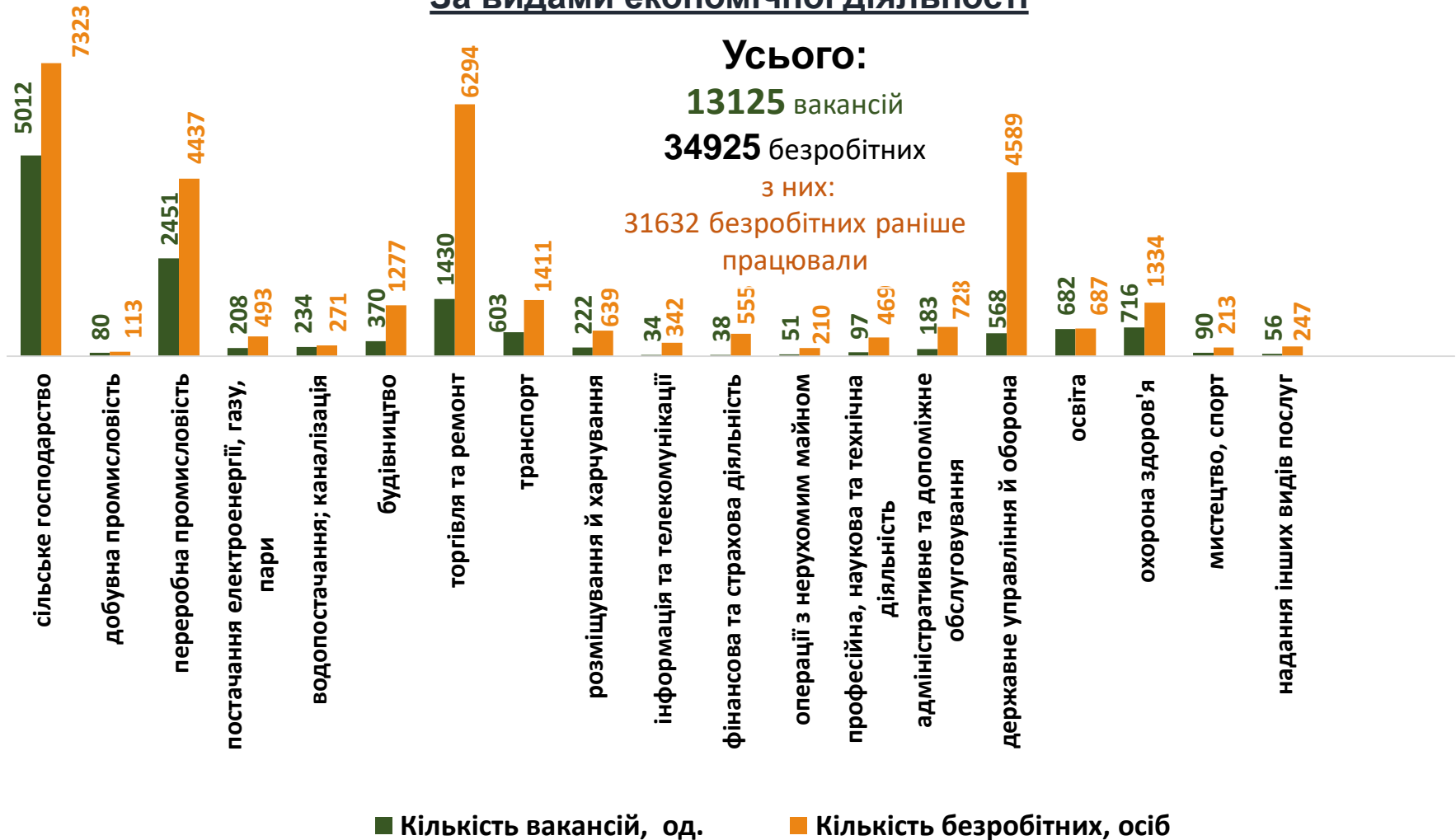
Усього:

13125 вакансій

34925 безробітних

з них:

31632 безробітних раніше працювали



Попит та пропозиція на зареєстрованому
ринку праці у січні-серпні 2022 року

Кількість безробітних за статтю

(за статтю та видами економічної діяльності підприємств, на яких вони раніше працювали)



14739 чоловіків

з них:

13608 чоловіків

раніше працювали

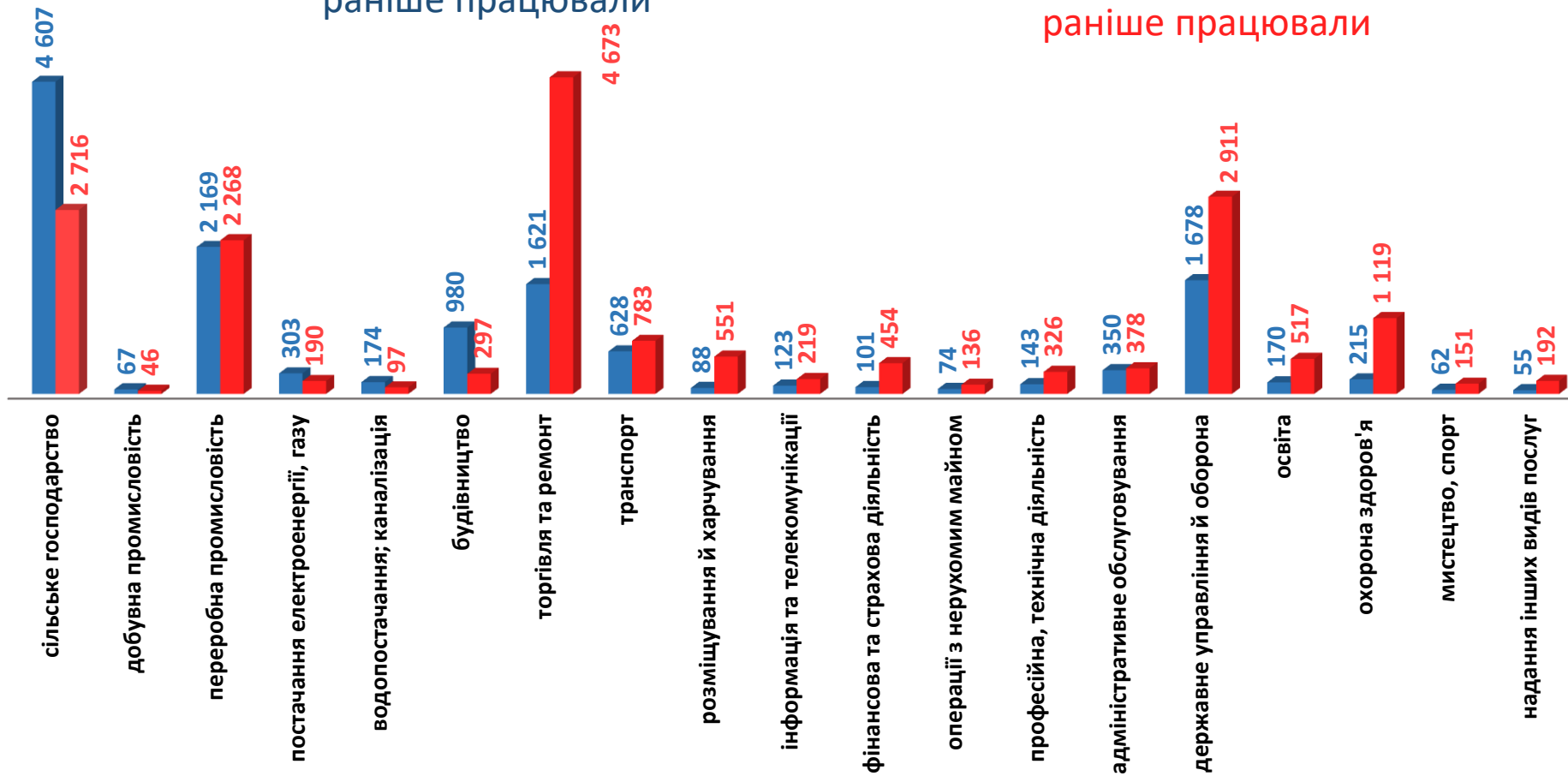


20186 жінок

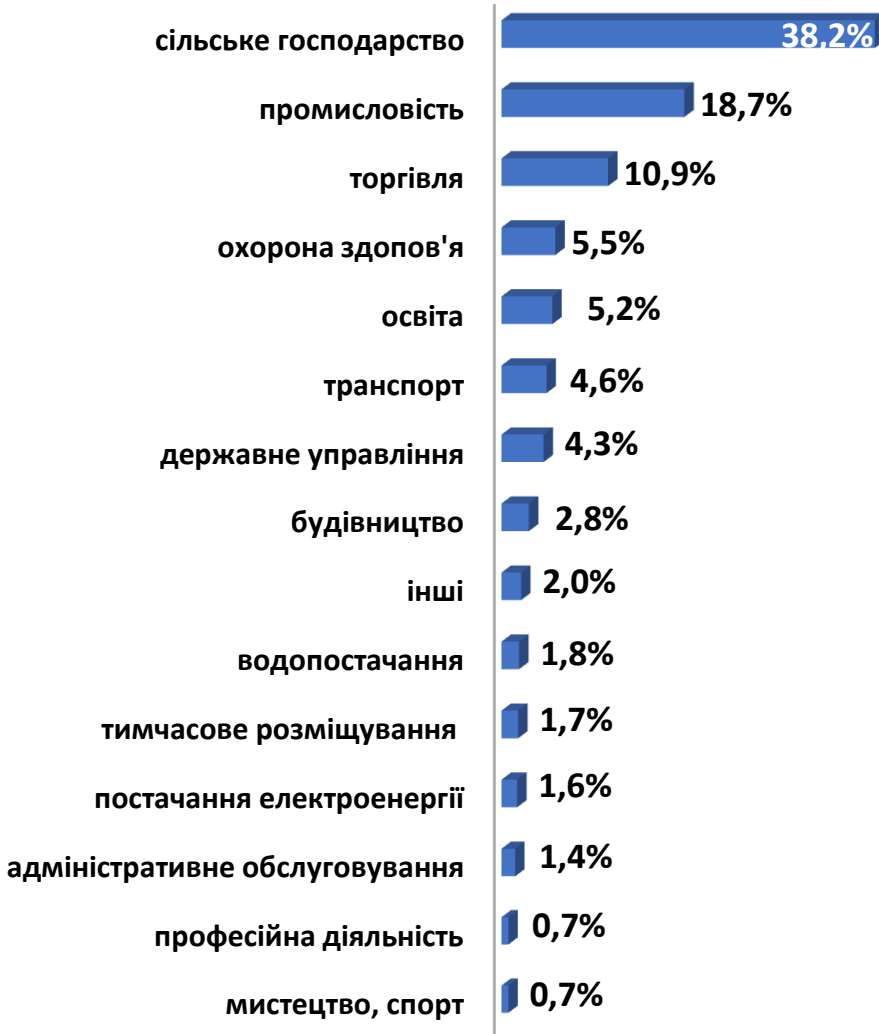
з них:

18024 жінки

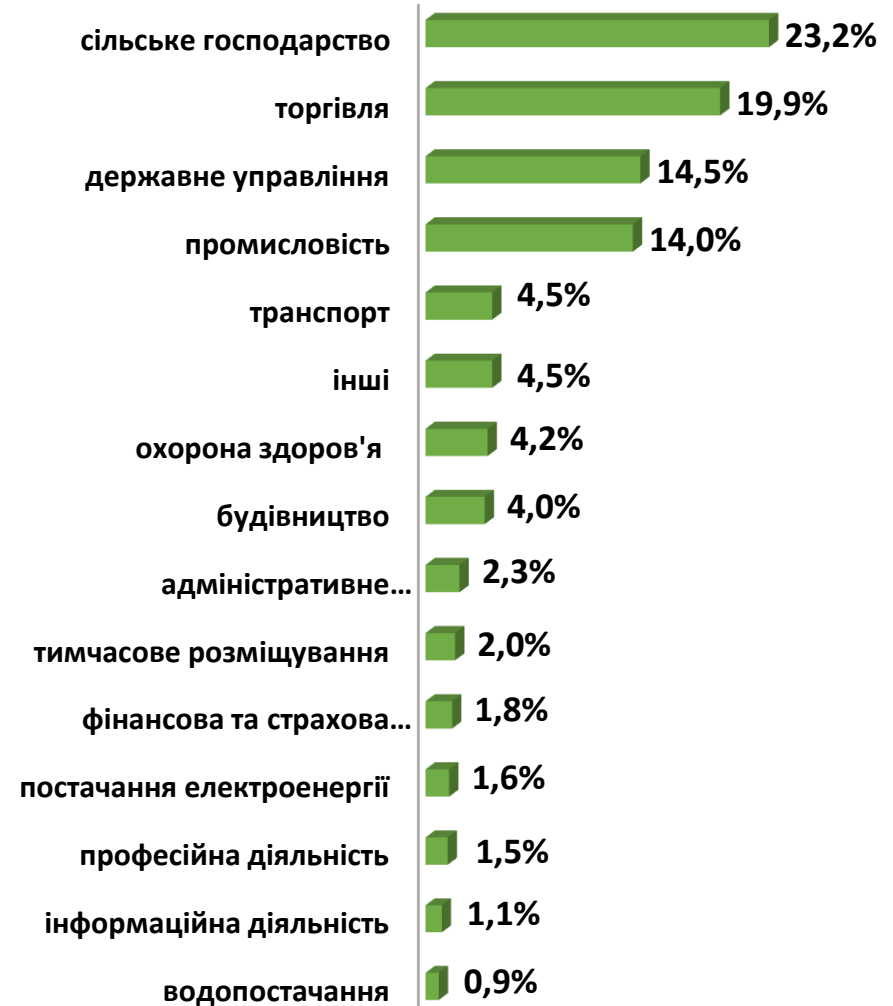
раніше працювали



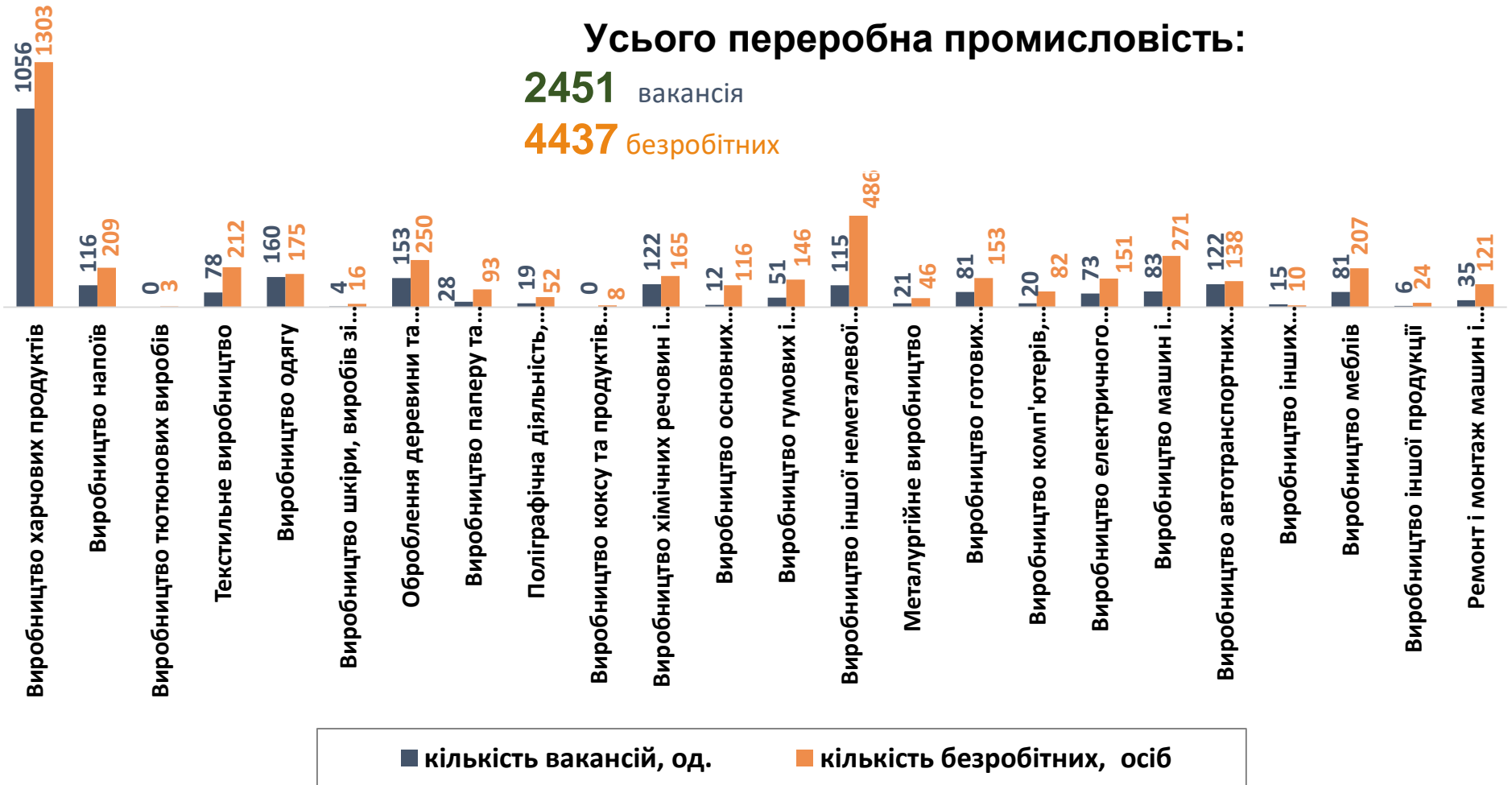
Структура вакансій, % (за видами економічної діяльності)



Структура безробітних, % (за видами економічної діяльності, на яких вони раніше працювали)



Кількість вакансій та кількість безробітних у січні-серпні 2022 року за окремими видами переробної промисловості



Кількість безробітних за статтю

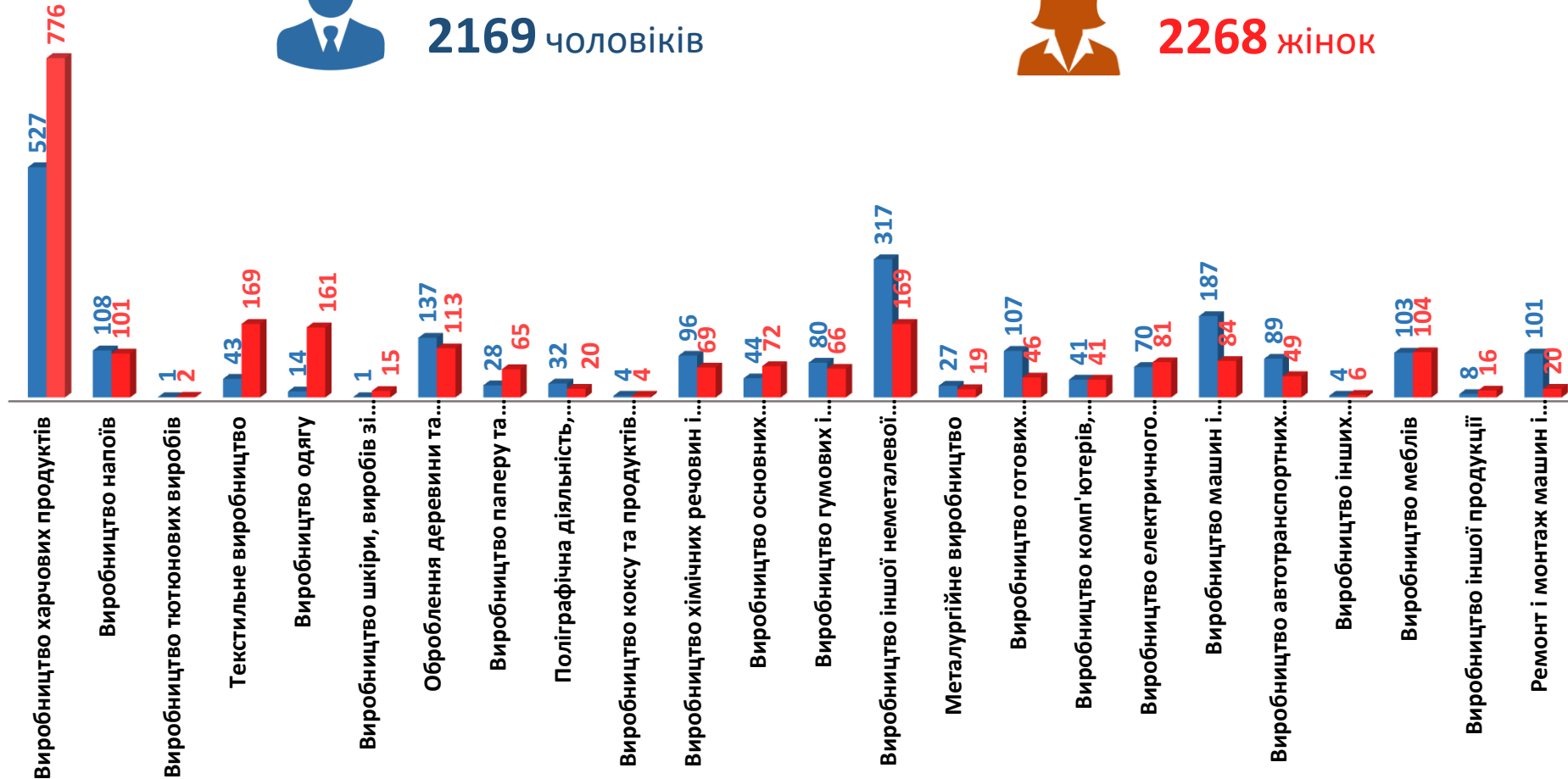
(за статтю та окремими видами переробної промисловості підприємств,
на яких вони раніше працювали)



2169 чоловіків



2268 жінок



Структура вакансій за видами переробної промисловості, %



Структура безробітних за видами переробної промисловості, %

4437 безробітних були зайнятими у переробній промисловості

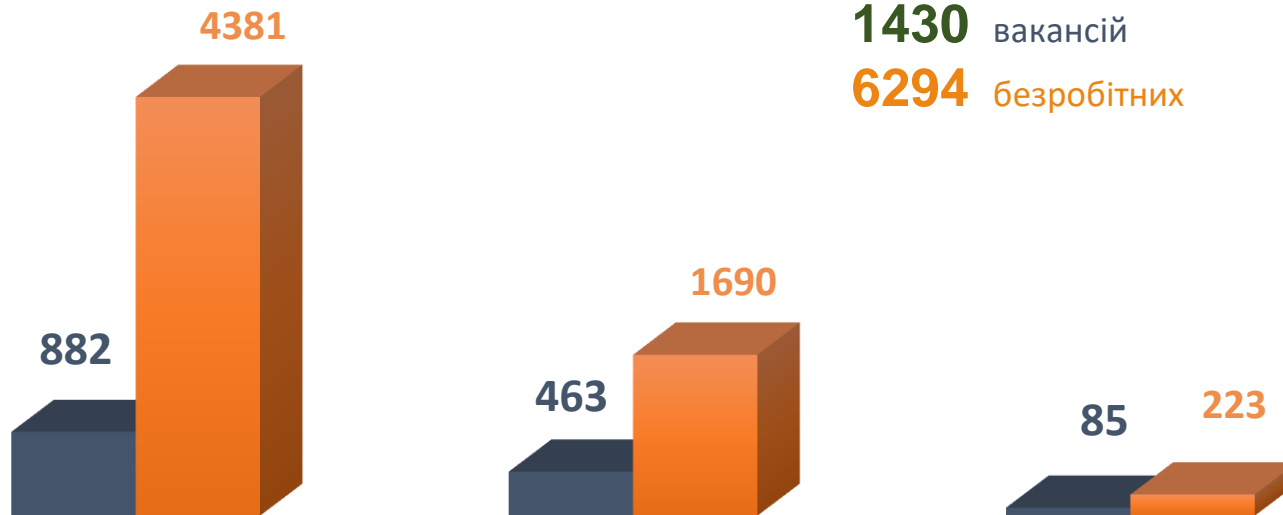


Кількість вакансій та кількість безробітних за видами оптової та роздрібної торгівлі

Усього:

1430 вакансій

6294 безробітних



роздрібна торгівля, крім торгівлі автотранспортними засобами

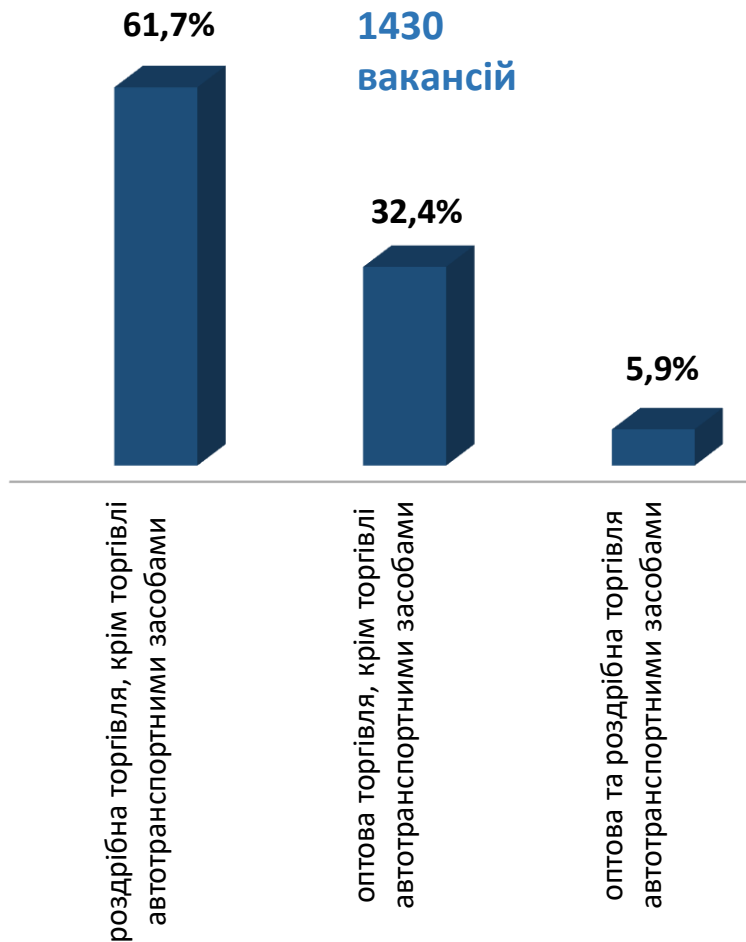
оптова торгівля, крім торгівлі автотранспортними засобами

оптова та роздрібна торгівля автотранспортними засобами

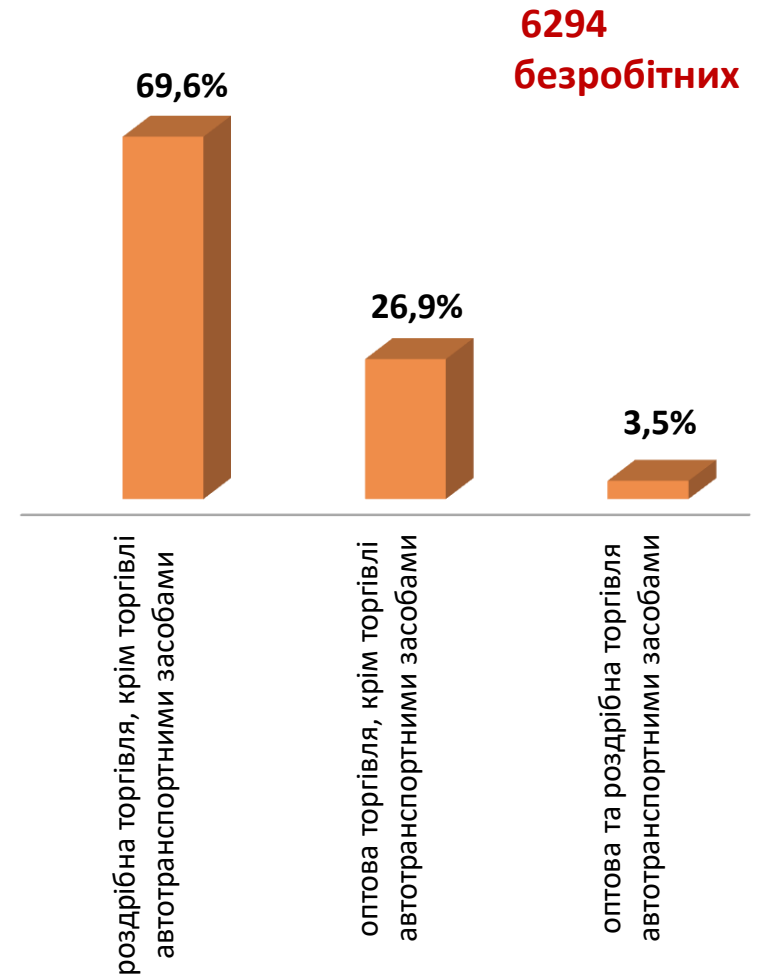
■ Кількість вакансій

■ Кількість безробітних

Структура вакансій за видами оптової та роздрібної торгівлі, %



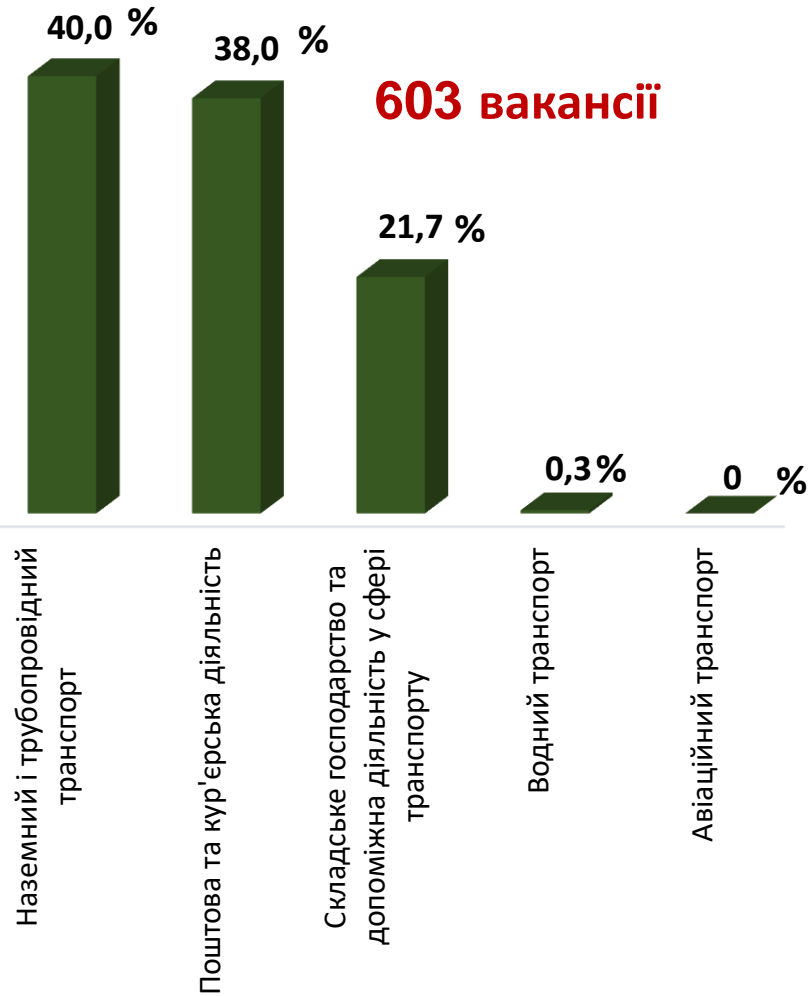
Структура безробітних за видами оптової та роздрібної торгівлі, %



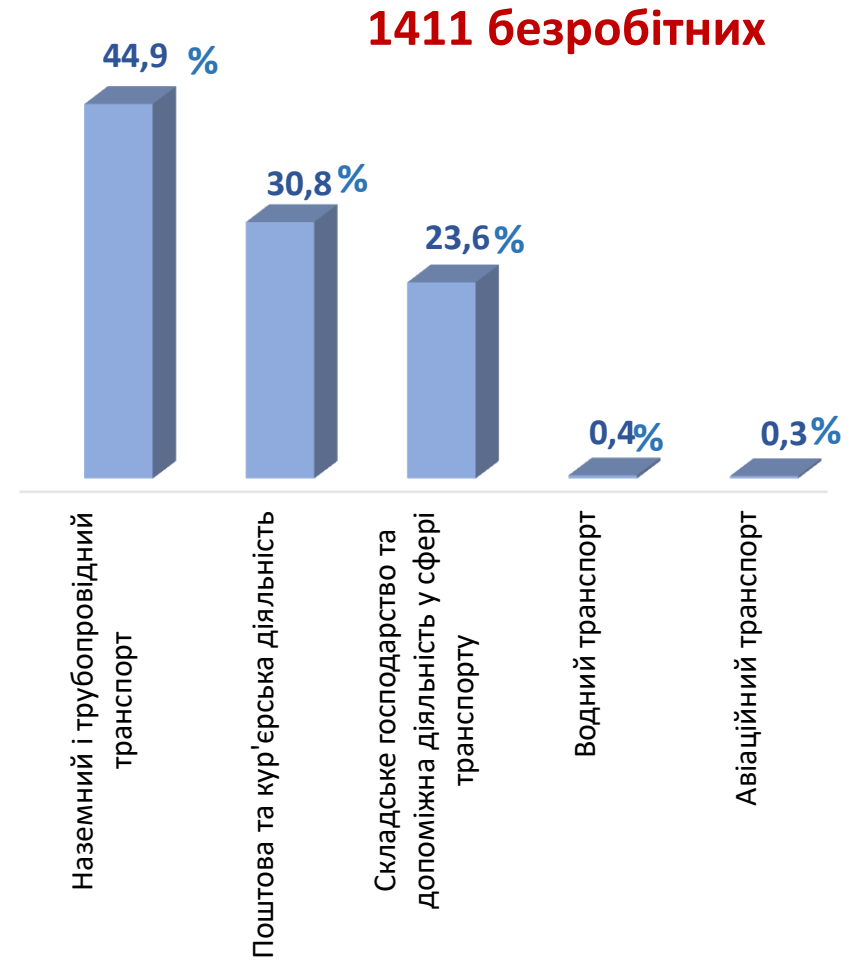
Кількість вакансій та кількість безробітних у сфері транспорту



Структура вакансій,% у сфері транспорту



Структура безробітних,% у сфері транспорту



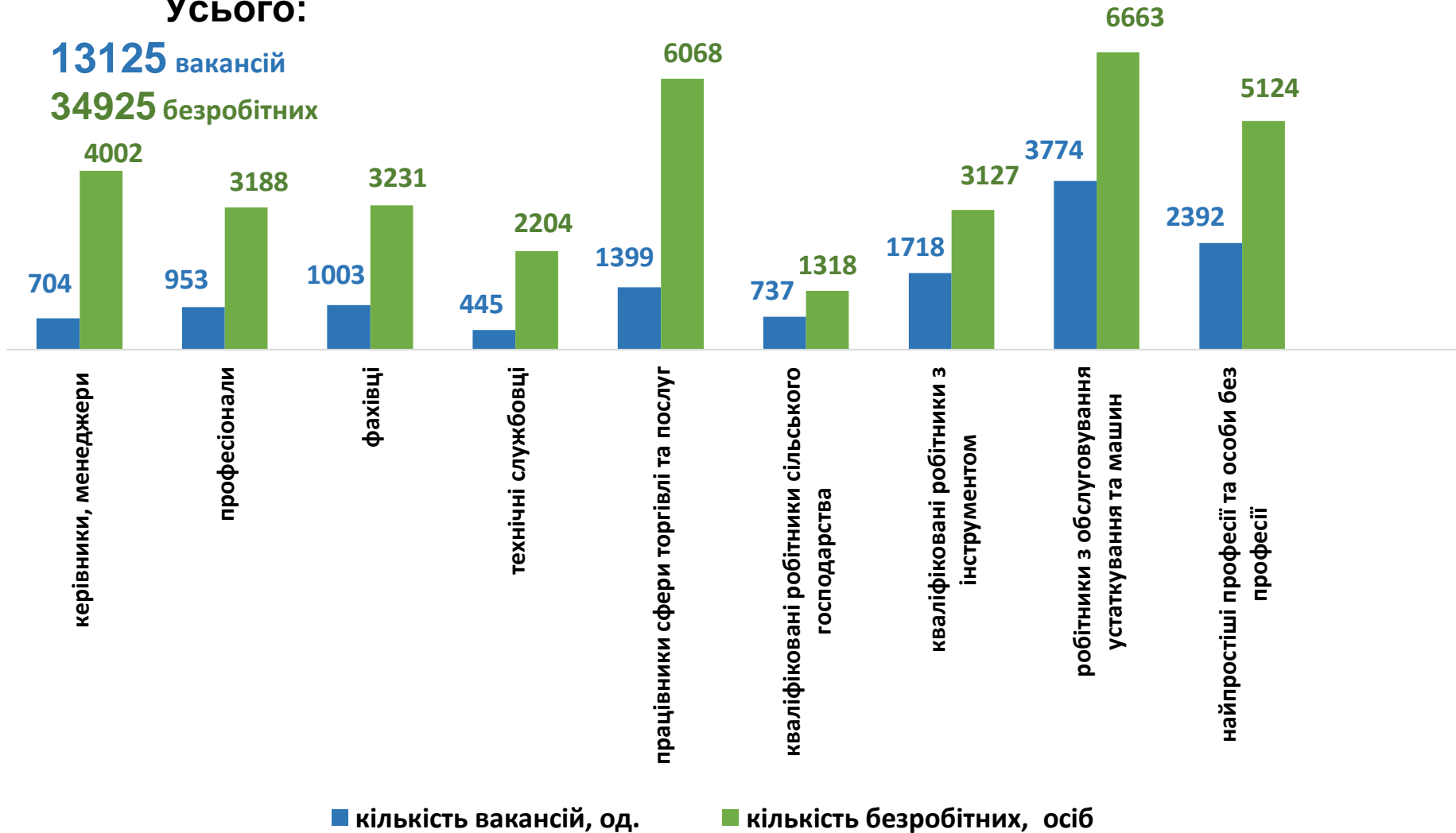
Кількість вакансій та кількість безробітних у січні-серпні 2022 року

За професійними групами

Усього:

13125 вакансій

34925 безробітних



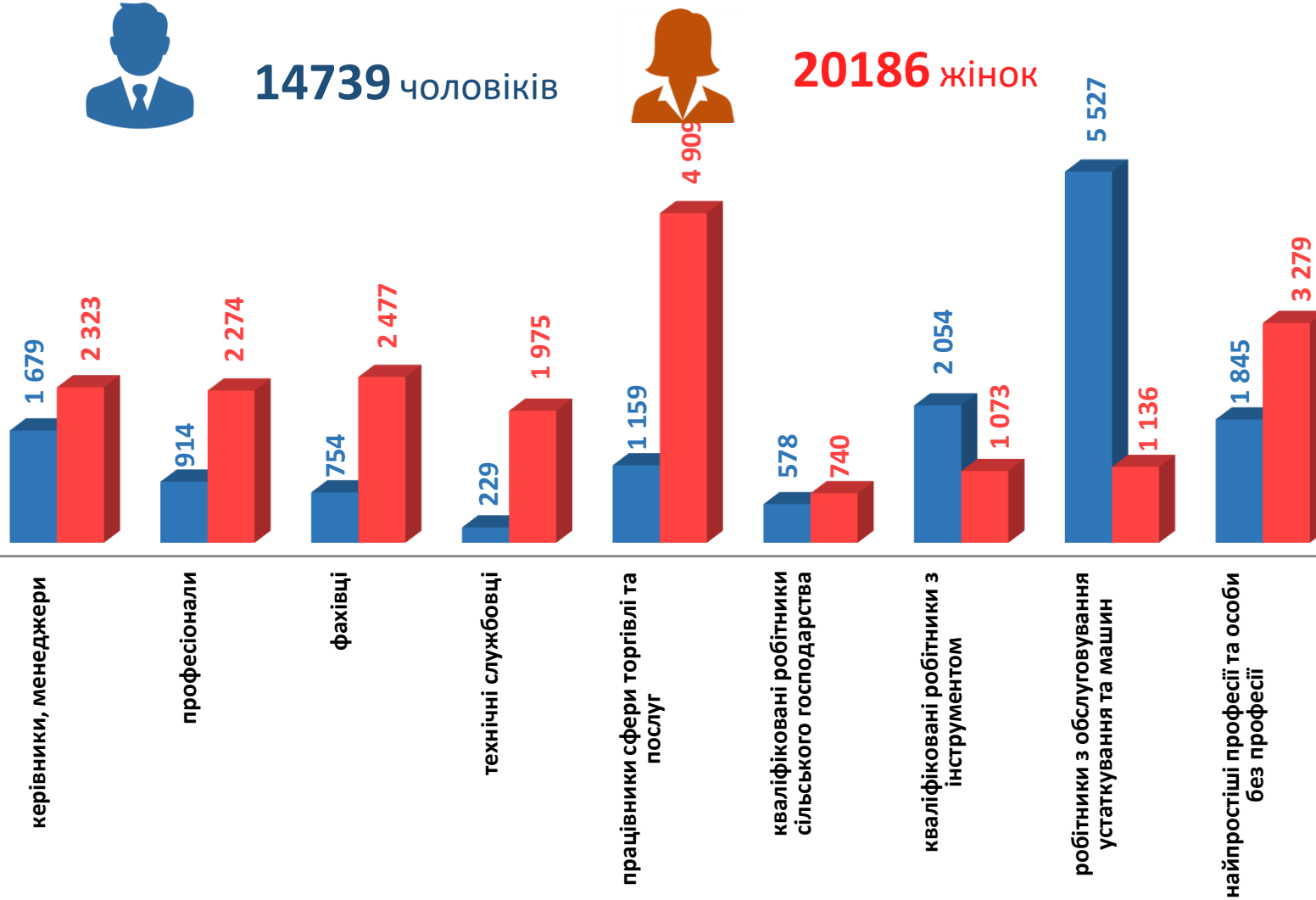
Кількість безробітних за статтю (за статтю та професійними групами)



14739 чоловіків



20186 жінок





Попит та пропозиція на зареєстрованому
ринку праці у січні-серпні 2022 року

Структура вакансій за професійними групами, %



Структура безробітних за професійними групами, %

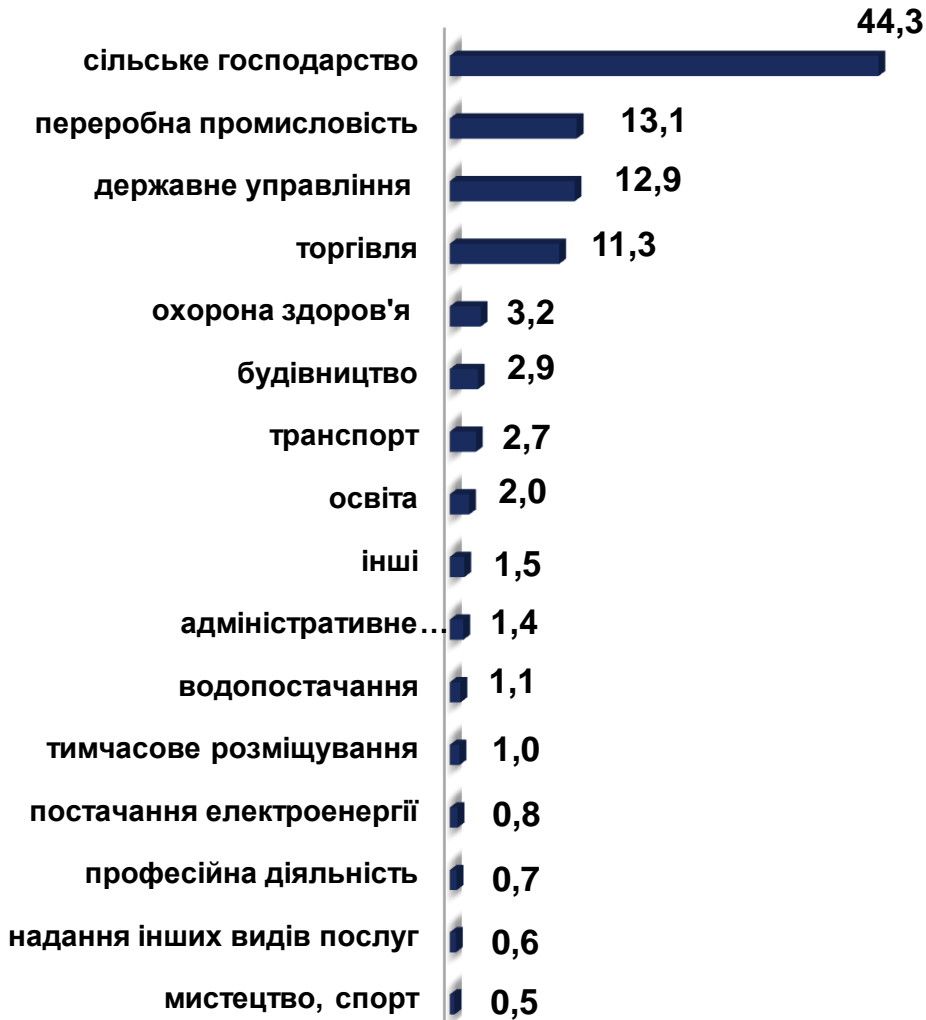




Попит та пропозиція на зареєстрованому
ринку праці у січні-серпні 2022 року

Структура безробітних, працевлаштованих у січні-серпні 2022 року, %

За видами економічної діяльності



За професійними групами



Структура працевлаштованих безробітних, % (за статтю та видами економічної діяльності)



ЧОЛОВІКИ

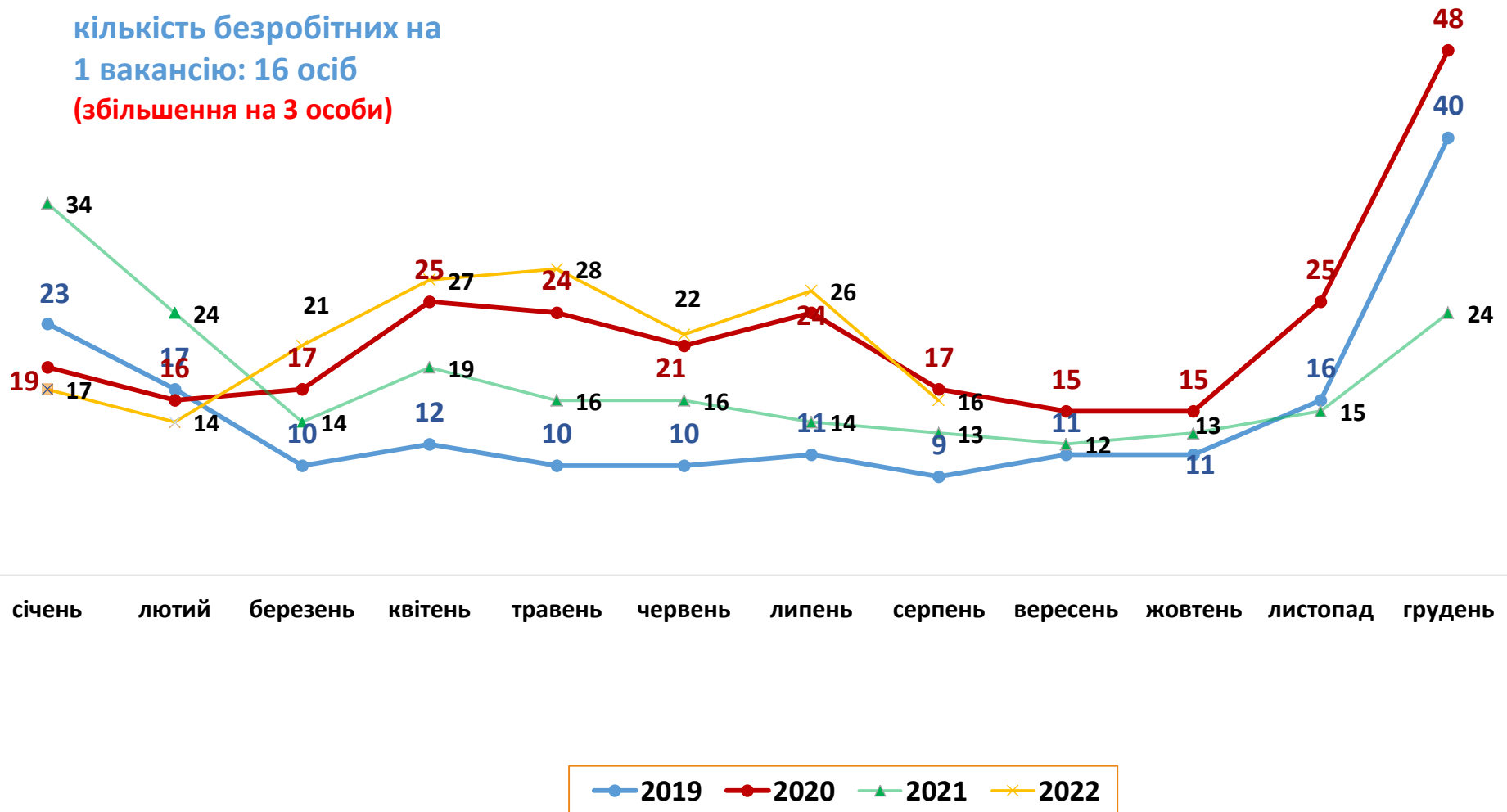


ЖІНКИ



Кількість претендентів на 1 вакансію, станом на кінець місяця, осіб

кількість безробітних на
1 вакансію: 16 осіб
(збільшення на 3 особи)



Попит та пропозиція на зареєстрованому ринку праці у січні-серпні 2022 року

Кількість зареєстрованих безробітних, кількість вакансій

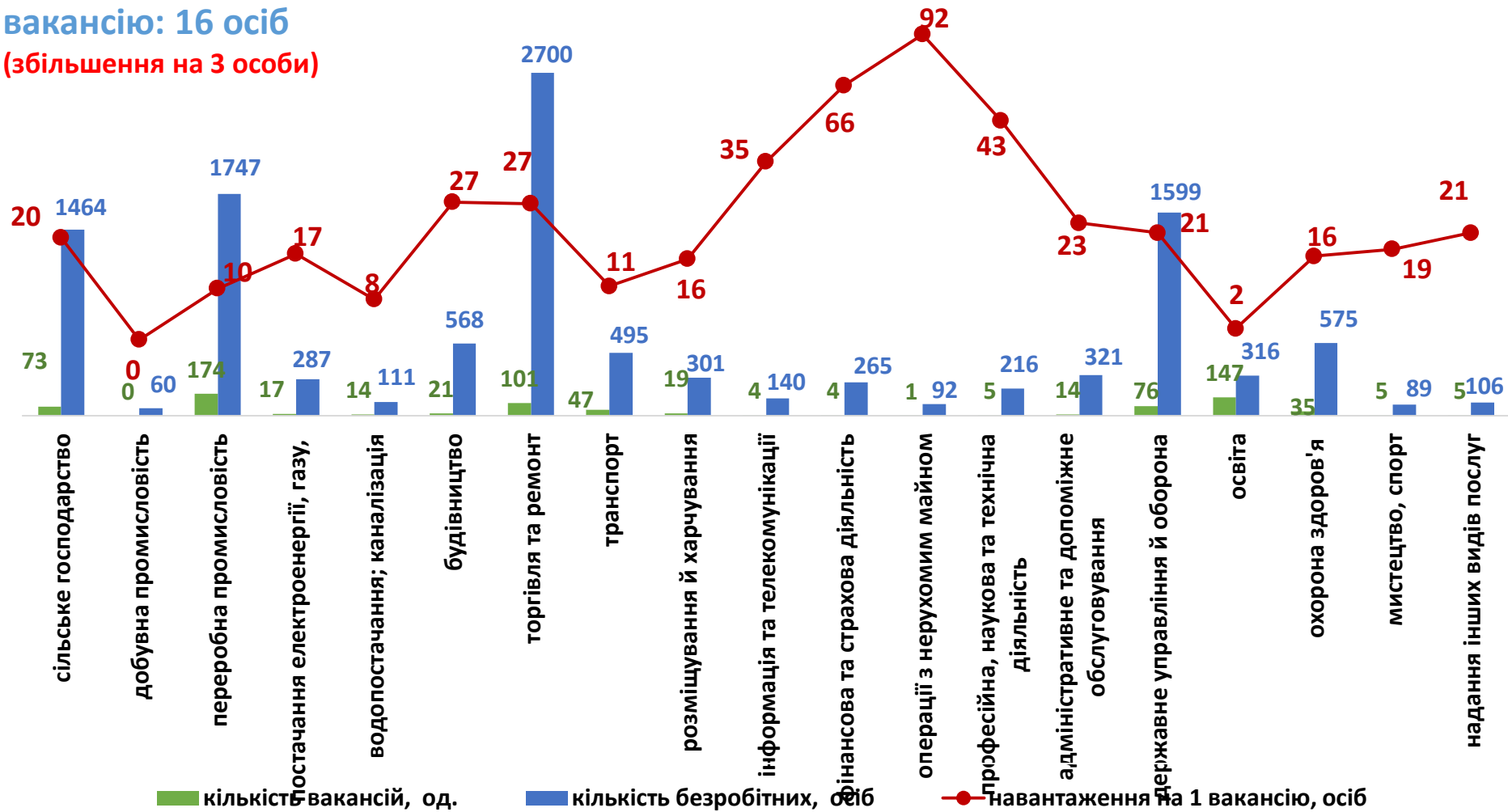
та кількість претендентів на 1 вакансію, станом на 1 вересня 2022 р.

кількість безробітних на 1

За видами економічної діяльності

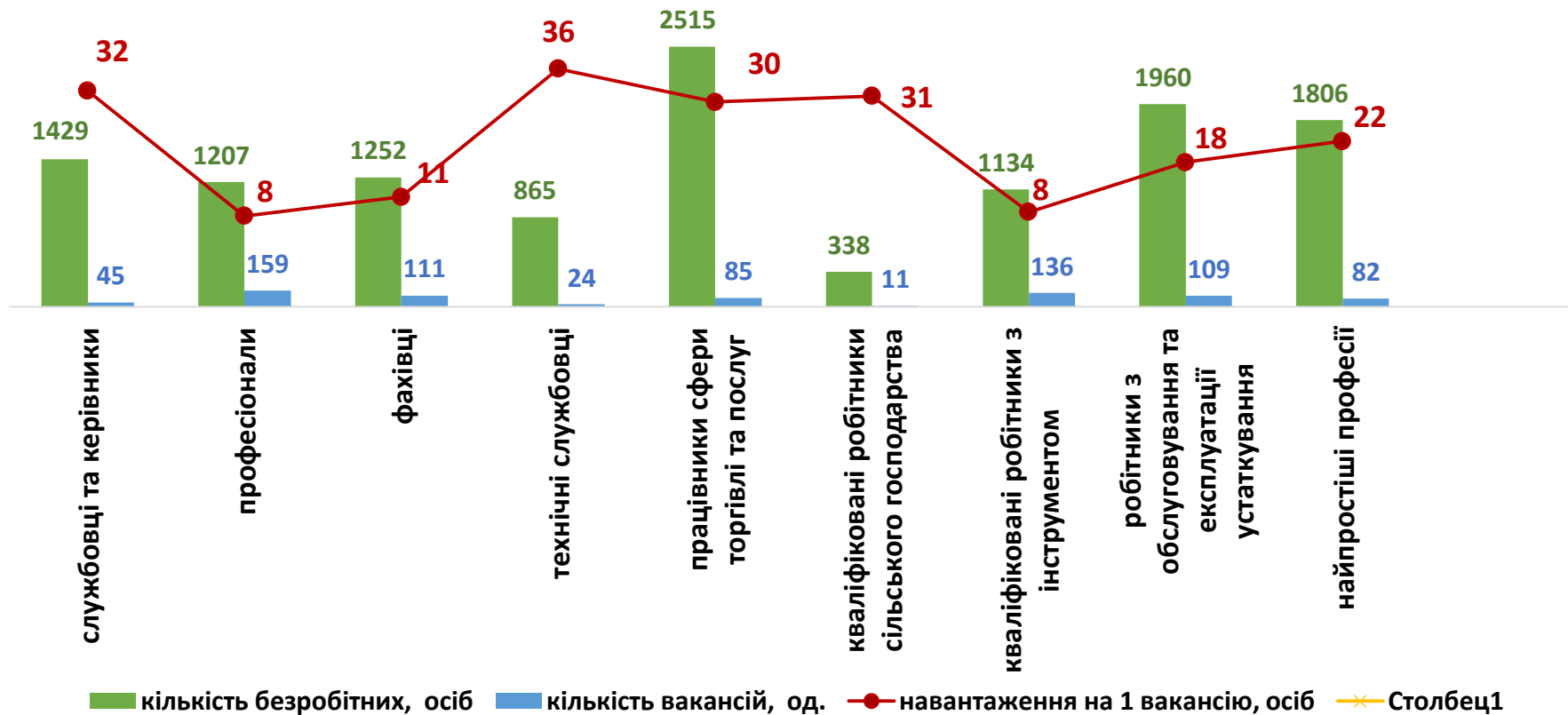
вакансію: 16 осіб

(збільшення на 3 особи)



**Кількість зареєстрованих безробітних, кількість вакансій та кількість претендентів на 1 вакансію, станом на 1 вересня 2022 р.
За професійними групами**

кількість безробітних на 1 вакансію: 16 осіб
(збільшення на 3 особи)





Професії, за якими кількість вакансій є найбільшою, станом на 1 вересня 2022 року за професійними групами **ТОП-10**

Керівники, менеджери

начальник відділу поштового зв'язку

менеджер (управитель) із збуту

керівник гуртка

заступник директора

головний бухгалтер

завідувач господарства

майстер виробничої ділянки

начальник відділу

завідувач складу

виконавець робіт

Професіонали, фахівці

вчитель закладу загальної середньої освіти

викладач закладу вищої освіти

вчитель початкових класів закладу загальної
середньої освіти

викладач закладу професійної (професійно-технічної)
освіти

економіст

асистент вчителя

бухгалтер

майстер виробничого навчання

сестра медична (брат медичний)

вихователь

Професії, за якими кількість вакансій є найбільшою, станом на 1 вересня 2022 року за професійними групами **ТОП-10**

Технічні службовці

листоноша (поштар)

оператор поштового зв'язку

секретар

касир-операціоніст

касир торговельного залу

обліковець

сортувальник поштових відправлень та виробів друку

офісний службовець (друкування)

секретар навчальної частини (диспетчер)

Працівники сфери торгівлі та послуг

кухар

продавець продовольчих товарів

продавець-консультант

продавець непродовольчих товарів

молодша медична сестра (молодший медичний брат)
(санітарка, санітарка-прибиральниця, санітарка-
буфетниця, санітар та ін.)

помічник вихователя

бармен

офіціант

охоронник

манікюрник

Професії, за якими кількість вакансій є найбільшою, станом на 1 вересня 2022 року за професійними групами **ТОП-10**

Кваліфіковані робітники сільського господарства

рибалка прибережного лову

оператор машинного доїння

овочівник

робітник з комплексного обслуговування
сільськогосподарського виробництва

дояр

оператор інкубаторно-птахівничої станції

кролівник

бригадир на ділянках основного виробництва (інші
сільськогосподарські робітники та рибалки)

Кваліфіковані робітники з інструментом

швачка

електромонтер з ремонту та обслуговування
електроустаткування

слюсар-ремонтник

електрогазоварник

сортувальник у виробництві харчової продукції
(плоди, овочі та подібні продукти)

пекар

бляхар

майстер з пошиття одягу

слюсар з механоскладальних робіт

електрозварник ручного зварювання



Попит та пропозиція на зареєстрованому
ринку праці у січні-серпні 2022 року

Професії, за якими кількість вакансій є найбільшою, станом на 1 вересня 2022 року за професійними групами **ТОП-10**

Робітники з обслуговування устаткування

водій автотранспортних засобів

оператор виробничої ділянки

тракторист-машиніст сільськогосподарського
(лісогосподарського) виробництва

токарь

тракторист

водій навантажувача

апаратник оброблення зерна

оператор лінії у виробництві харчової продукції
(перероблення фруктів, овочів, олієнасіння та горіхів)

фрезерувальник

оператор котельні

Найпростіші професії

підсобний робітник

робітник з благоустрою

прибиральник службових приміщень

вантажник

сторож

укладальник-пакувальник

комірник

двірник

вагар

прибиральник виробничих приміщень

Професії, по яких чисельність безробітних є найбільшою, станом на 1 вересня 2022 року

ТОП-20

продавець продовольчих товарів

підсобний робітник

продавець непродовольчих товарів

водій автотранспортних засобів

продавець-консультант

бухгалтер

машиніст (кочегар) котельної

прибиральник службових приміщень

кухар

охоронник

оператор котельні

молодша медична сестра (молодший медичний брат)
(санітарка, санітарка-прибиральниця, санітарка-буфетниця, санітар, санітар-буфетник та ін.)

швачка

сторож

касир торговельного залу

менеджер (управитель) із збуту

спеціаліст державної служби (місцевого самоврядування)

вчитель закладу загальної середньої освіти

укладальник-пакувальник

адміністратор

Професії, по яких чисельність безробітних за статтю є найбільшою,
станом на 1 вересня 2022 року

ТОП-10



Чоловіки

- ✓ водій автотранспортних засобів
- ✓ машиніст (кочегар) котельної
- ✓ підсобний робітник
- ✓ охоронник
- ✓ оператор котельні
- ✓ дорожній робітник.
- ✓ вантажник
- ✓ сторож
- ✓ слюсар-ремонтник
- ✓ тракторист-машиніст сільськогосподарського (лісогосподарського) виробництва



Жінки

- ✓ продавець продовольчих товарів
- ✓ підсобний робітник
- ✓ продавець непродовольчих товарів
- ✓ бухгалтер
- ✓ продавець-консультант
- ✓ прибиральник службових приміщень
- ✓ кухар
- ✓ молодша медична сестра (санітарка, санітарка-прибиральниця, санітарка-буфетниця та ін.)
- ✓ швачка
- ✓ касир торговельного залу



**Професії, за якими спостерігався найбільший
дефіцит вакансій серед усіх професій
(за Класифікатором професій), у січні - серпні 2022
року**

- ✓ продавець продовольчих товарів
- ✓ підсобний робітник
- ✓ продавець непродовольчих товарів
- ✓ продавець-консультант
- ✓ водій автотранспортних засобів
- ✓ бухгалтер
- ✓ прибиральник службових приміщень
- ✓ охоронник
- ✓ кухар
- ✓ спеціаліст державної служби (місцевого самоврядування)
- ✓ машиніст (кочегар) котельної
- ✓ оператор заправних станцій

**Професії, за якими спостерігався найбільший
дефіцит кадрів серед усіх професій
(за Класифікатором професій), у січні – серпні 2022
року**

- ✓ електромонтер з ремонту та обслуговування електроустаткування
- ✓ робітник з благоустрою
- ✓ оператор виробничої ділянки
- ✓ водій тролейбуса
- ✓ слюсар аварійно-відновлювальних робіт
- ✓ налагоджувальник устаткування у виробництві харчової продукції
- ✓ начальник відділу поштової зв'язку
- ✓ тракторист-машиніст сільськогосподарського (лісогосподарського) виробництва
- ✓ лікар-анестезіолог
- ✓ мікробіолог
- ✓ лікар-терапевт
- ✓ головний енергетик