



# ПОПИТ ТА ПРОПОЗИЦІЯ НА ЗАРЕЄСТРОВАНОМУ РИНКУ ПРАЦІ ЧЕРКАСЬКОЇ ОБЛАСТІ У СІЧНІ-СЕРПНІ 2023 РОКУ

[www.dcz.gov.ua](http://www.dcz.gov.ua)



## Попит та пропозиція на зареєстрованому ринку праці у січні - серпні 2023 року

У січні-серпні 2023 року роботодавці проінформували філії обласного центру зайнятості та їх відокремлені структурні підрозділи про наявність 7972 вакансії, що на 39,3% менше, ніж у січні-серпні 2022 року.

Структура вакансій за видами економічної діяльності була наступною: 24,3% вакансій пропонувалося в сільському господарстві; 20,4% на підприємствах переробної промисловості; 13% - торгівлі; 8,2% - освіти; 7% - державному управлінні; 6,9% - охороні здоров'я; 5% - транспорту.

**За професійними групами:** найбільший попит роботодавців спостерігався на робітників з обслуговування, експлуатації та контролювання за роботою технологічного устаткування, складання устаткування та машин - 16,1% (водій автотранспортних засобів, тракторист-машиніст); працівників сфери торгівлі та послуг - 16,1%; кваліфікованих робітників з інструментом - 12,8% (слюсар-ремонтник, швачка); найпростіших професій - 20,7%.

Станом на 1 вересня 2023 року кількість актуальних вакансій, заявлених роботодавцями до обласної служби зайнятості становила 1167 одиниць, що на 53,1% більше, ніж на 1 вересня минулого року.

За видами економічної діяльності, більшість вакансій налічувалася на підприємствах переробної промисловості (21,9%), освіти (18,9%), оптової та роздрібною торгівлі (11%), транспорту (9,8%), державного управління (8,7%), сільського господарства (8%), охорони здоров'я (4,4%).

У професійному розрізі, найбільше всіх поданих вакансій пропонувалося для працевлаштування: кваліфікованих робітників з інструментом - 19,8% (слюсар-ремонтник, електромонтер з ремонту та обслуговування електроустаткування, електрогазозварник, швачка, слюсар-сантехнік); робітників з обслуговування, експлуатації устаткування та машин - 15,7% (водій, тракторист, дорожній робітник, водій навантажувача); професіоналів - 13,4% (вчитель, вихователь, інженер з охорони праці); працівників сфери торгівлі і послуг - 13,3%; фахівців - 12,9% (бухгалтер, сестра медична (брат медичний), фахівець, асистент вчителя); представників найпростіших професій - 13%.

У січні-серпні 2023 року послугами обласної служби зайнятості скористалися майже 15,9 тис. безробітних громадян, що на 54,5% менше, ніж у січні-серпні 2022 року.



## Попит та пропозиція на зареєстрованому ринку праці у січні-серпні 2023 року

**Станом на 1 вересня на 1 вакансію претендувало 4 безробітних.**

Найбільша невідповідність попиту на робочу силу та її пропозиції у професійно-кваліфікаційному розрізі спостерігалася серед технічних службовців та кваліфікованих робітників сільського господарства (на 1 вакансію станом на 1 вересня претендувало 11 осіб), керівників, менеджерів, технічних службовців – 5 осіб.

Найбільших труднощів з працевлаштуванням зазнають представники таких професій: продавець продовольчих товарів, підсобний робітник, продавець непродовольчих товарів, продавець-консультант, водій, бухгалтер, касир торговельного залу. Наприклад: для 232 продавців продовольчих товарів на 1 вересня було 20 вакансій, для 115 продавців непродовольчих товарів 6 вакансій.

Нестача кадрів у січні-серпні 2023 року спостерігалася серед представників таких професій: швачка, тракторист-машиніст сільськогосподарського (лісгосподарського) виробництва, вантажник, робітник з благоустрою, електромонтер з ремонту та обслуговування електроустаткування, робітник фермерського господарства електрик дільниці, слюсар з контрольно-вимірювальних приладів та автоматики (електромеханіка), маляр.

**За видами економічної діяльності**, серед безробітних, які мали професійний досвід, 16,7% раніше працювали в оптовій та роздрібній торгівлі; 15,6% – у сільському господарстві; 13,7% – у державному управлінні й соціальному страхуванні; 13,5% – на підприємствах переробної промисловості.

**За професійними групами**, серед зареєстрованих безробітних переважають працівники сфери торгівлі та послуг (20,8%); робітники з обслуговування, експлуатації устаткування (12,4%); керівники, менеджери (10,2%); кваліфіковані робітники з інструментом (9,3%); представники найпростіших професій (17,5%).

**Станом на 1 вересня 2023 року** послуги обласної служби зайнятості отримували майже 4,2 тис. зареєстрованих безробітних, що на 66,7% менше, ніж на 1 вересня 2022 року.

За статтю: у загальній кількості зареєстрованих безробітних, чоловіки становили – понад 1 тис. осіб (або 24,8%), жінки понад 3,1 тис. осіб (або 75,2%).

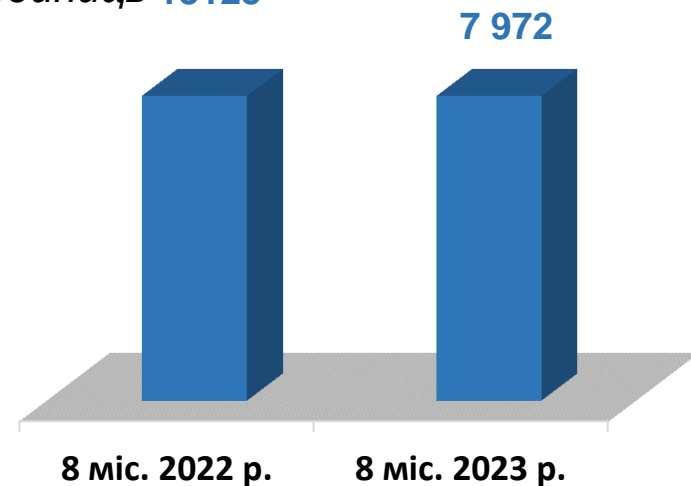
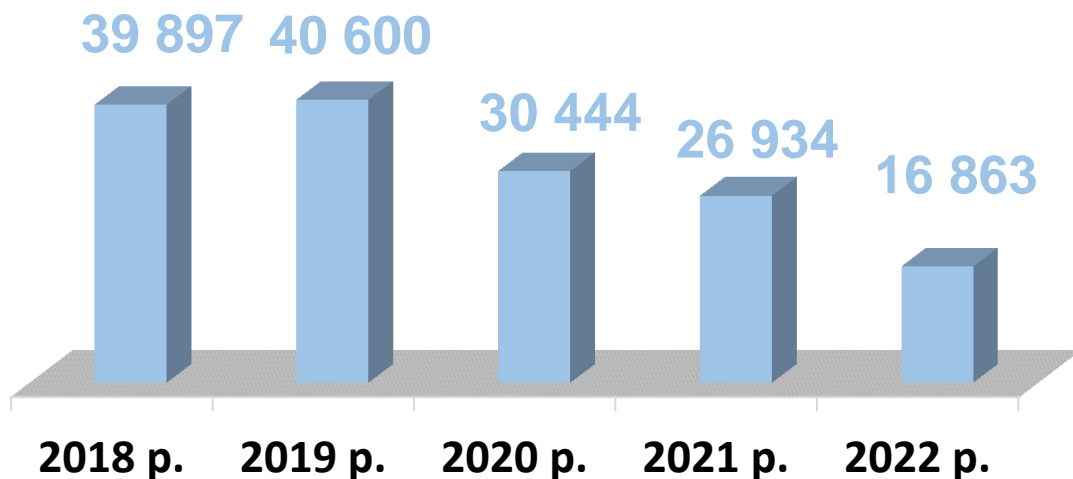
За віковими групами: 25,1% зареєстрованих безробітних були у віці до 35 років; 26,3% – у віці від 35 до 45 років; 29,3% – у віці від 45 до 55 років; 19,3% – понад 55 років.

За освітою: 46% зареєстрованих безробітних мали вищу освіту, 37,5% – професійно-технічну, 16,5% – загальну середню освіту.

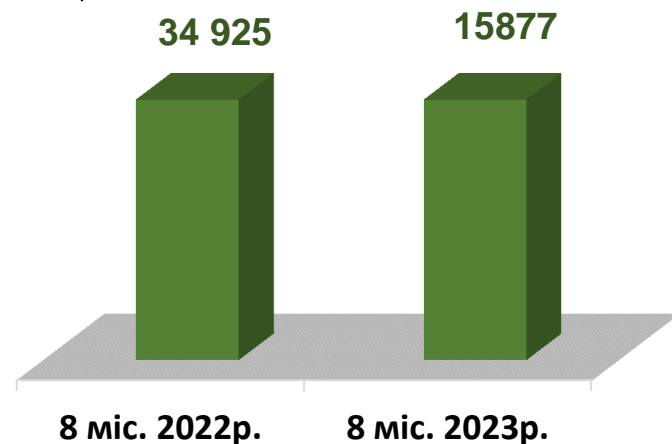
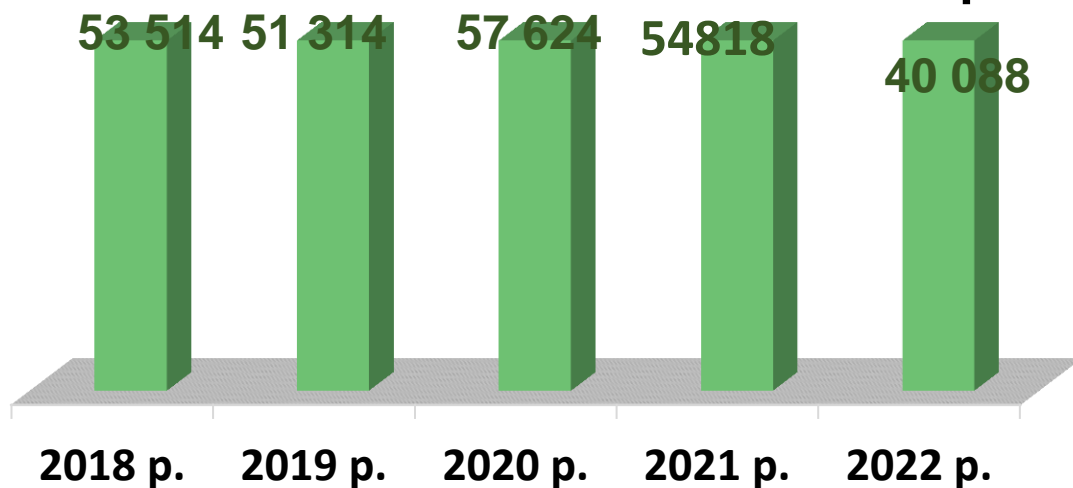


Попит та пропозиція на зареєстрованому  
ринку праці у січні-серпні 2023 року

### Кількість вакансій, одиниць 13125

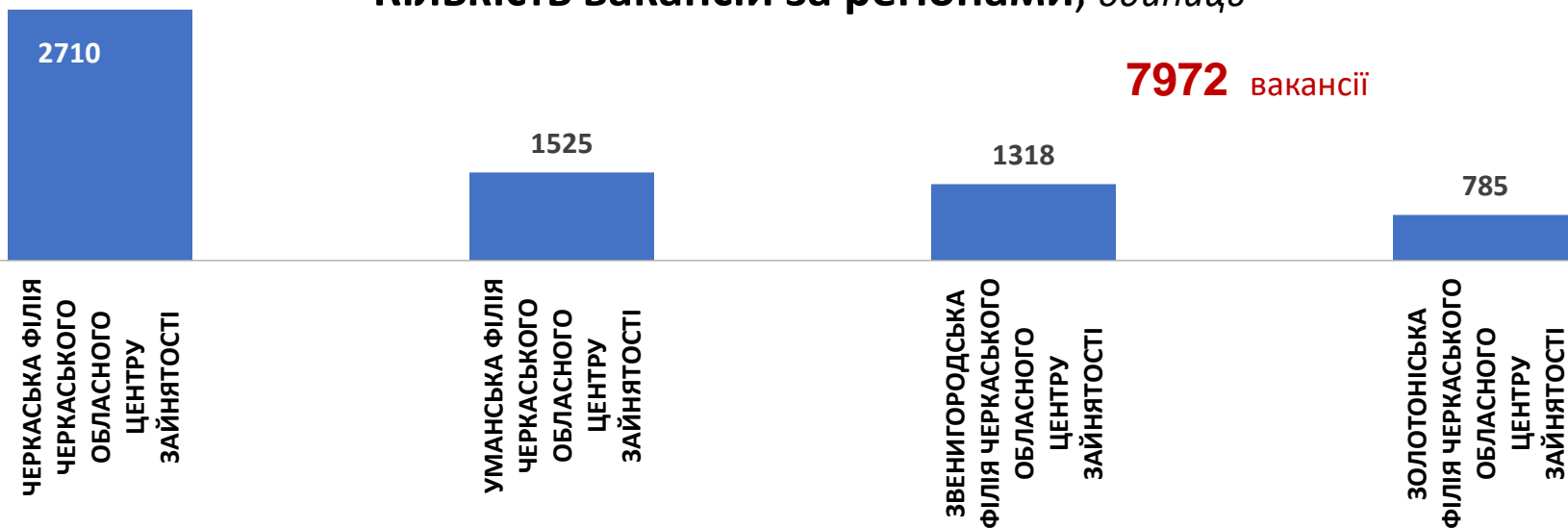


### Кількість безробітних, осіб



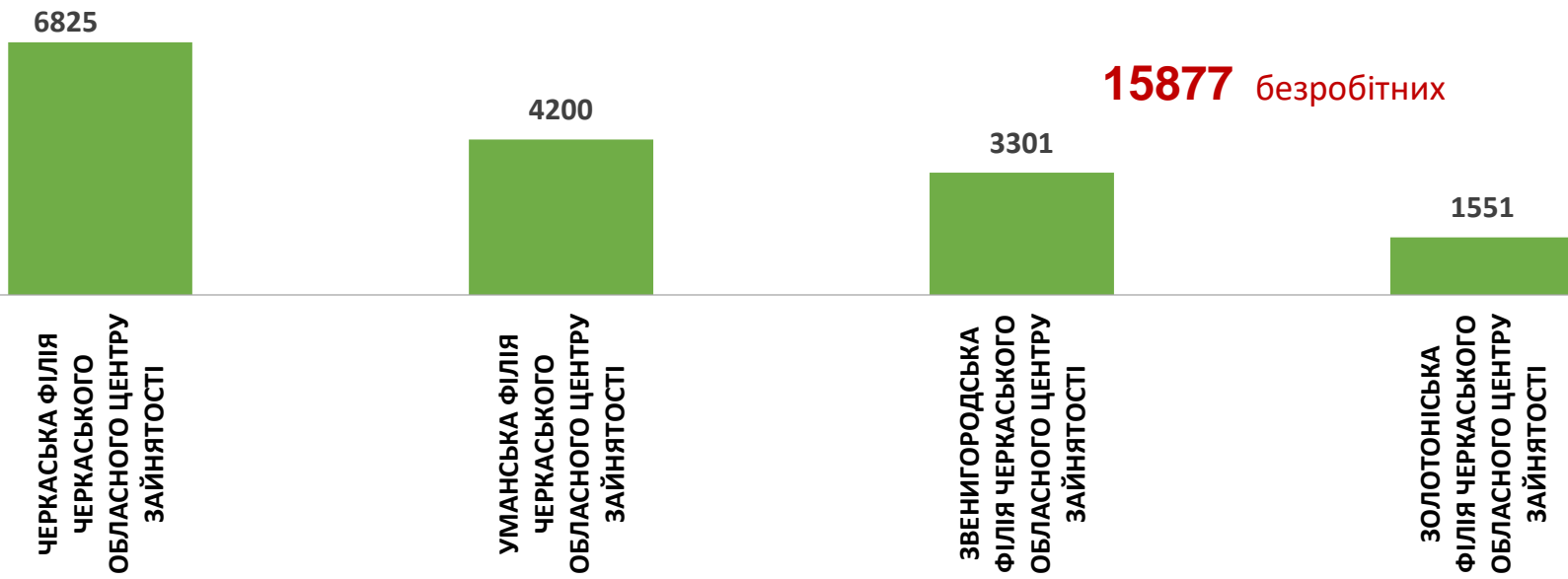
## Кількість вакансій за регіонами, одиниць

**7972** вакансії



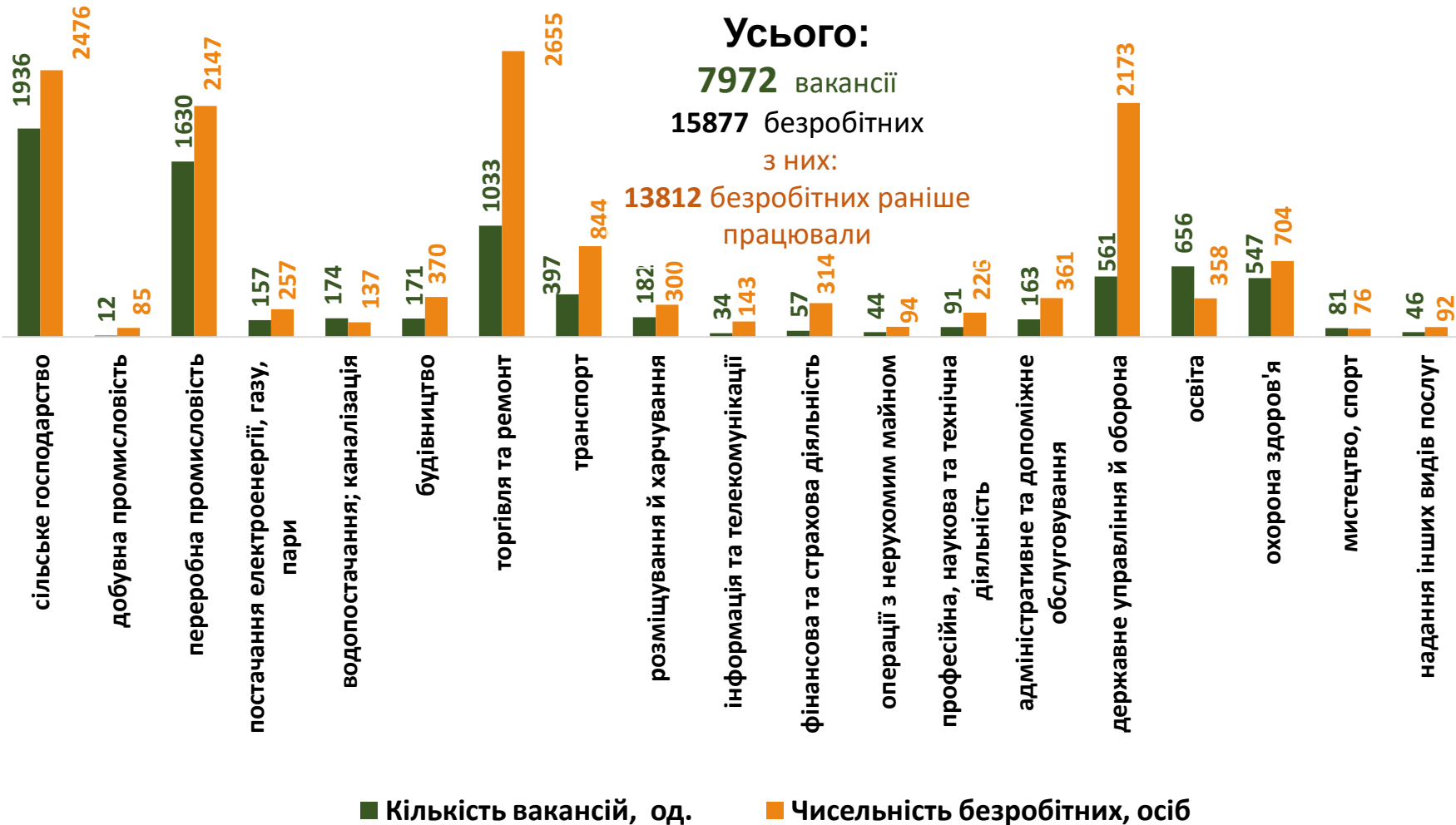
## Кількість безробітних за регіонами, осіб

**15877** безробітних



## Кількість вакансій та чисельність безробітних у січні-серпні 2023 року

### За видами економічної діяльності



## Чисельність безробітних за статтю

(за статтю та видами економічної діяльності підприємств, на яких вони раніше працювали)



**4278** чоловіків

з них:

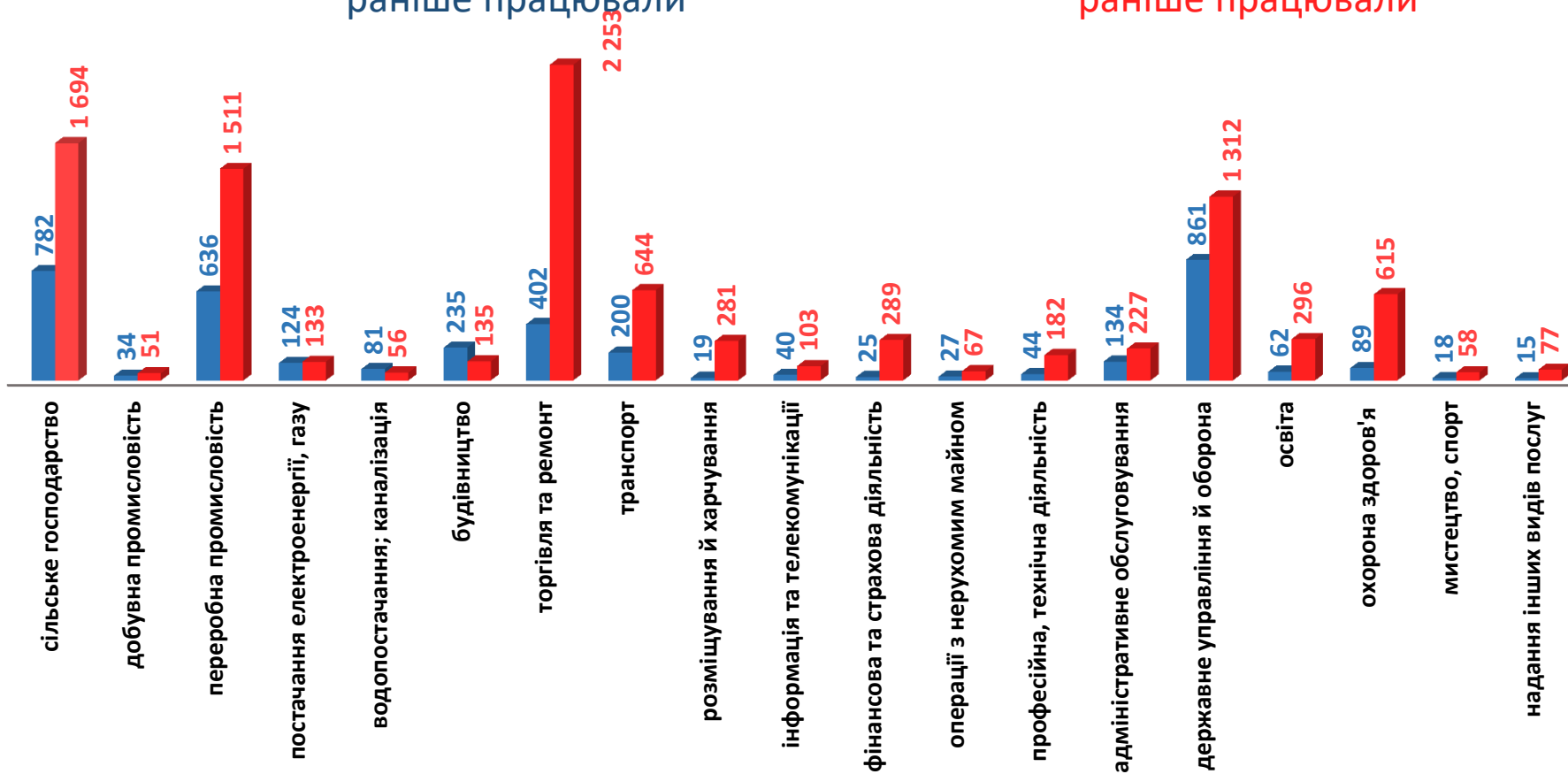
**3828** чоловіків  
раніше працювали



**11599** жінок

з них:

**9984** жінки  
раніше працювали





## Попит та пропозиція на зареєстрованому ринку праці у січні-серпні 2023 року

### Структура вакансій, % (за видами економічної діяльності)



### Структура безробітних, % (за видами економічної діяльності, на яких вони раніше працювали)





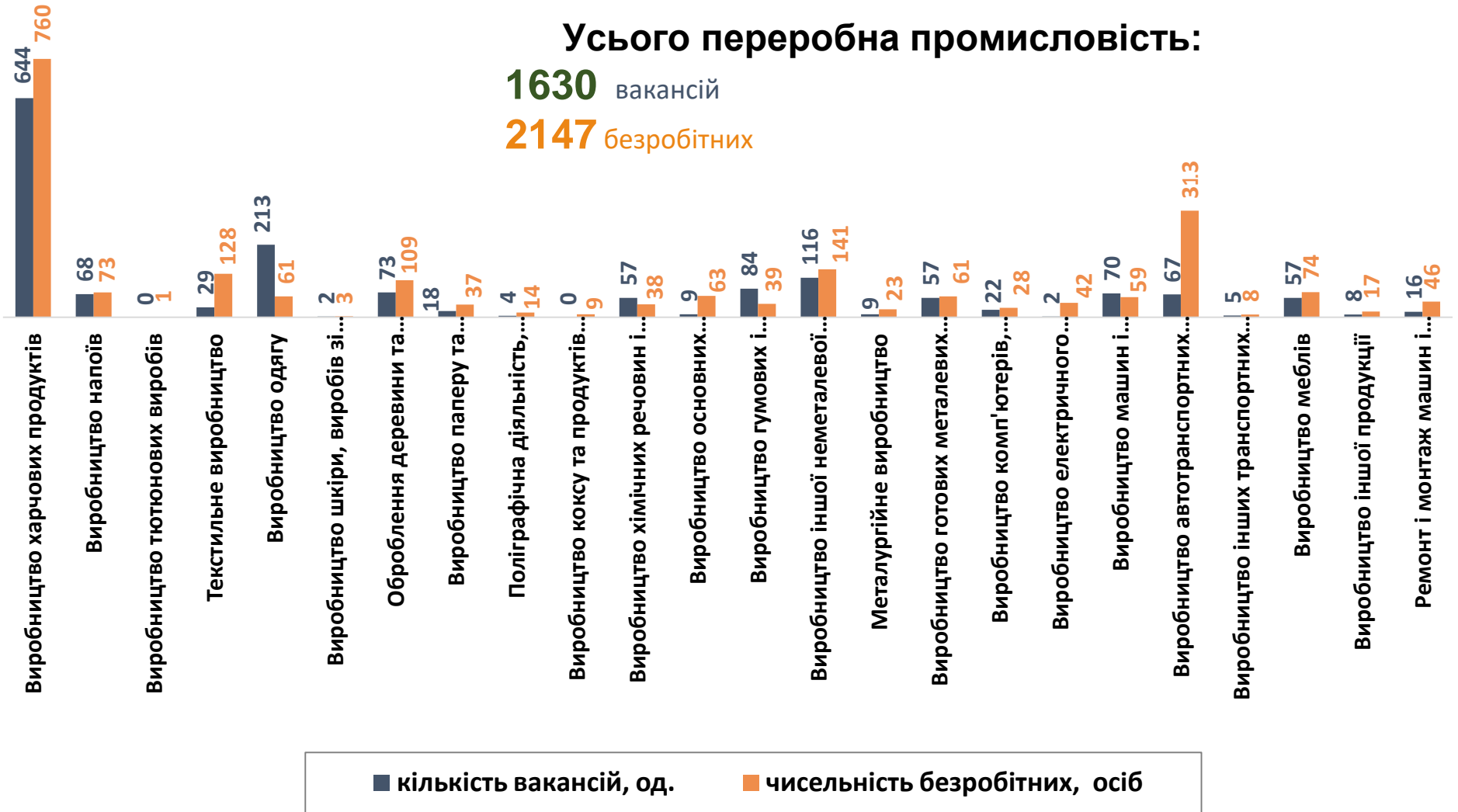
## Кількість вакансій та чисельність безробітних у січні-серпні 2023 року

### за окремими видами переробної промисловості

### Усього переробна промисловість:

**1630** вакансій

**2147** безробітних



## Чисельність безробітних за статтю

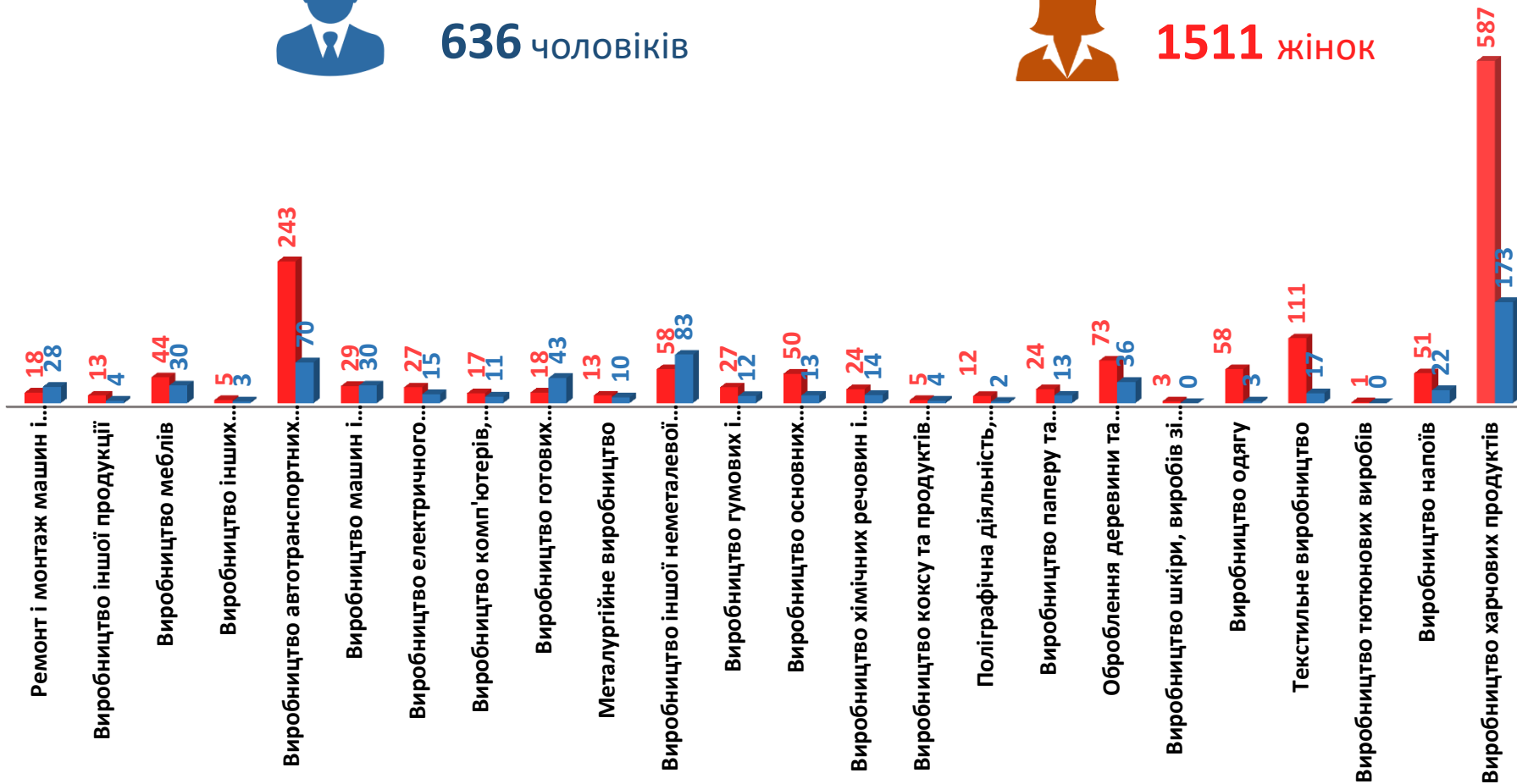
(за статтю та окремими видами переробної промисловості підприємств, на яких вони раніше працювали)



**636** чоловіків



**1511** жінок



## Структура вакансій за видами переробної промисловості, %



## Структура безробітних за видами переробної промисловості, %

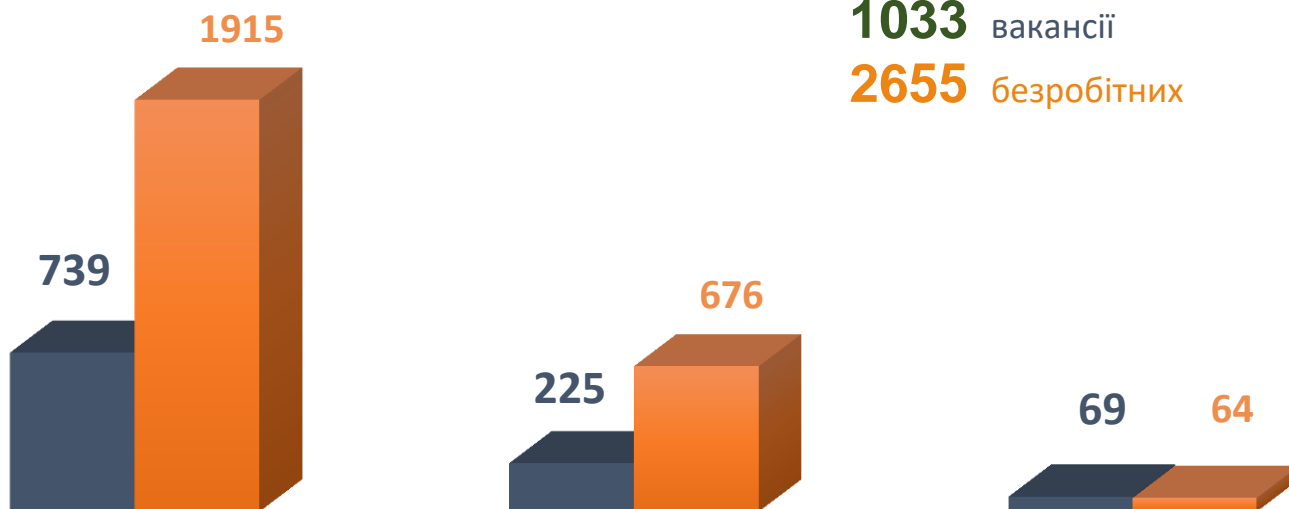


## Кількість вакансій та чисельність безробітних за видами оптової та роздрібної торгівлі

Усього:

**1033** вакансії

**2655** безробітних



роздрібна торгівля, крім торгівлі автотранспортними засобами

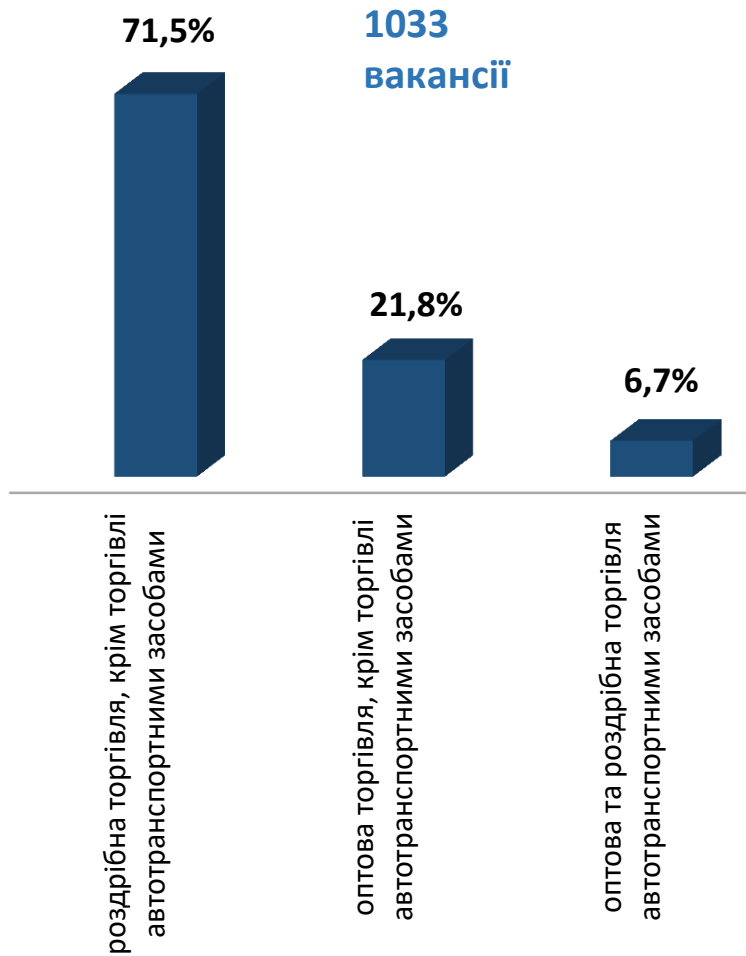
оптова торгівля, крім торгівлі автотранспортними засобами

оптова та роздрібна торгівля автотранспортними засобами

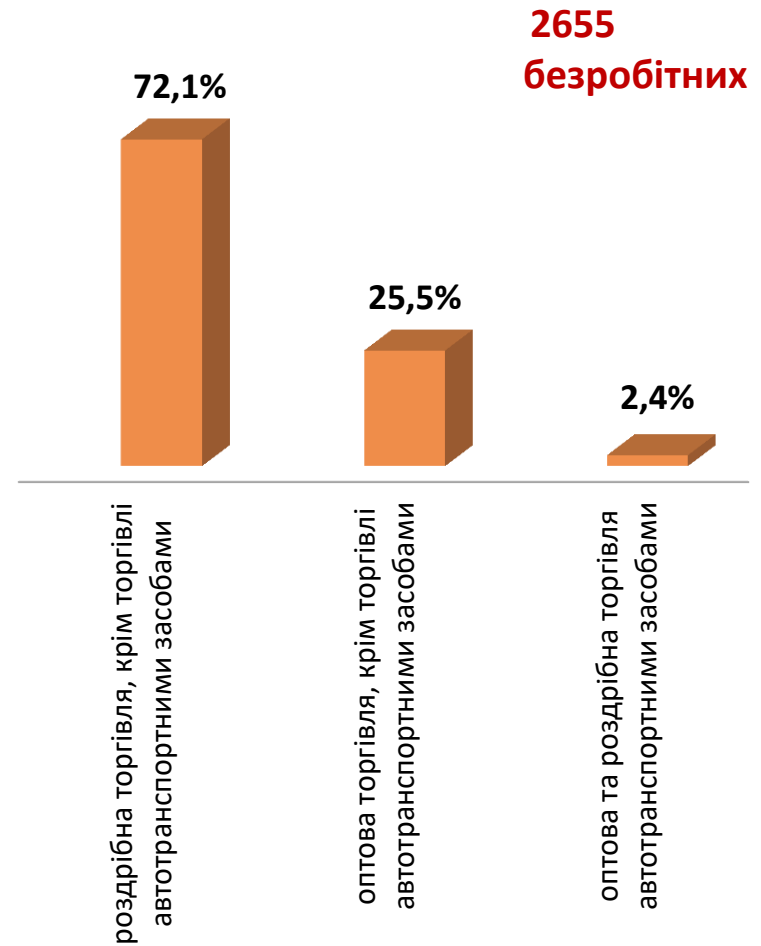
■ Кількість вакансій

■ Чисельність безробітних

## Структура вакансій за видами оптової та роздрібної торгівлі, %



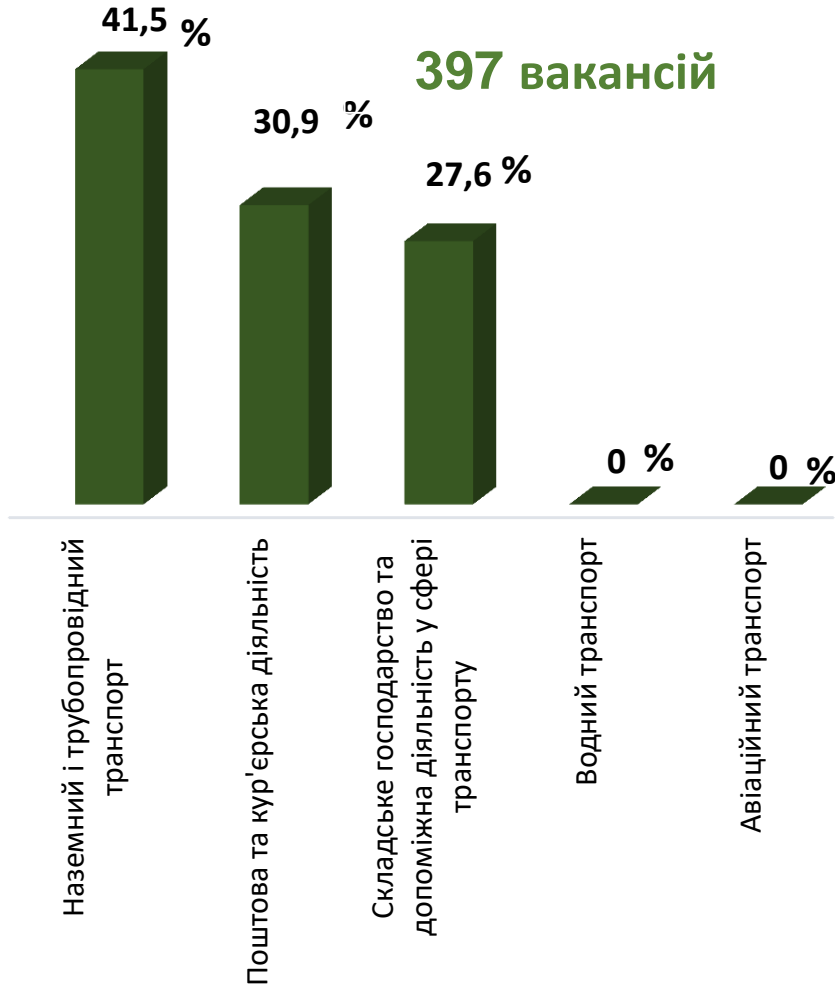
## Структура безробітних за видами оптової та роздрібної торгівлі, %



## Кількість вакансій та чисельність безробітних у сфері транспорту



### Структура вакансій,% у сфері транспорту



### Структура безробітних,% у сфері транспорту





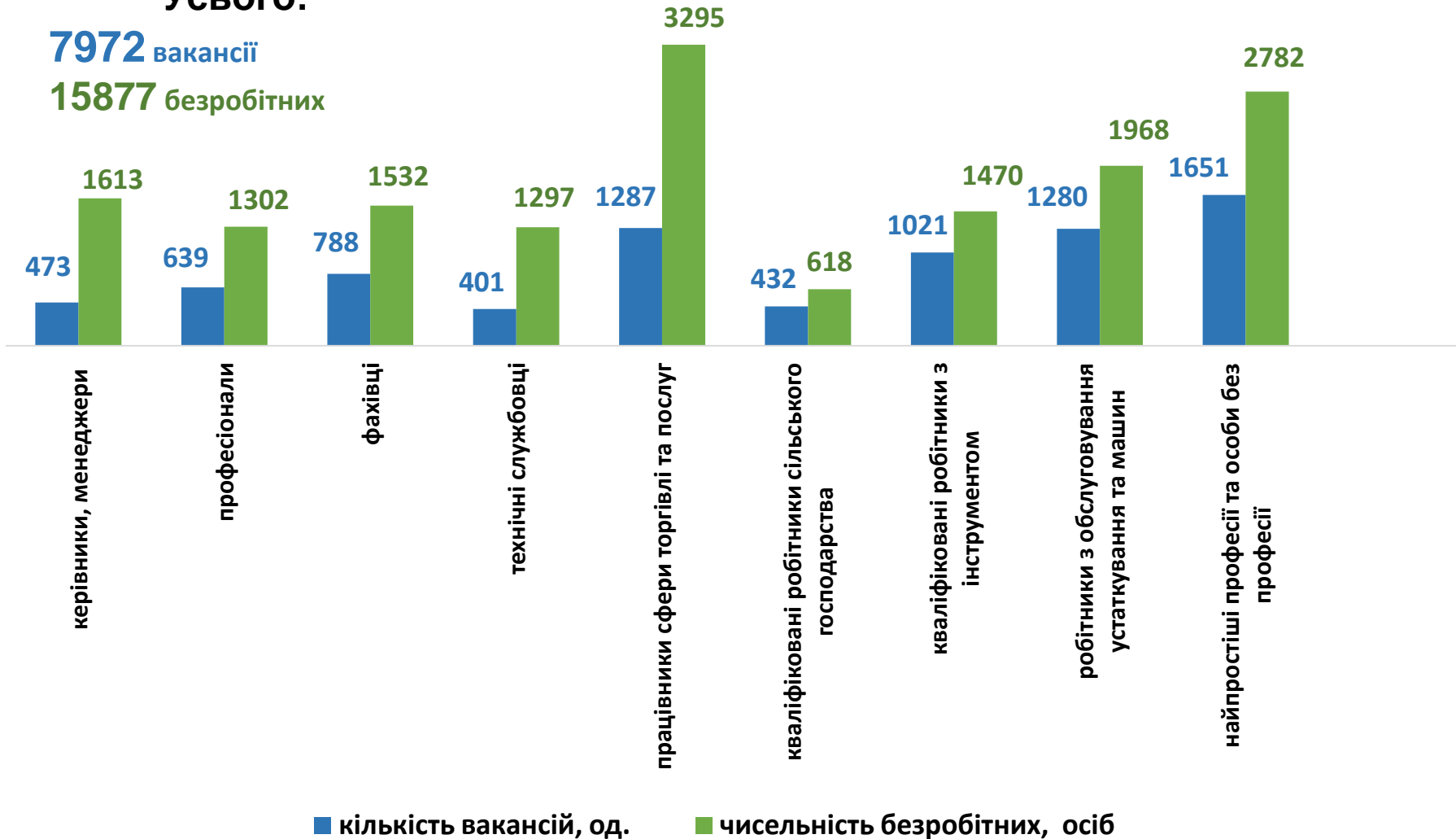
## Кількість вакансій та чисельність безробітних у січні-серпні 2023 року

### За професійними групами

Усього:

**7972** вакансії

**15877** безробітних



## Чисельність безробітних за статтю

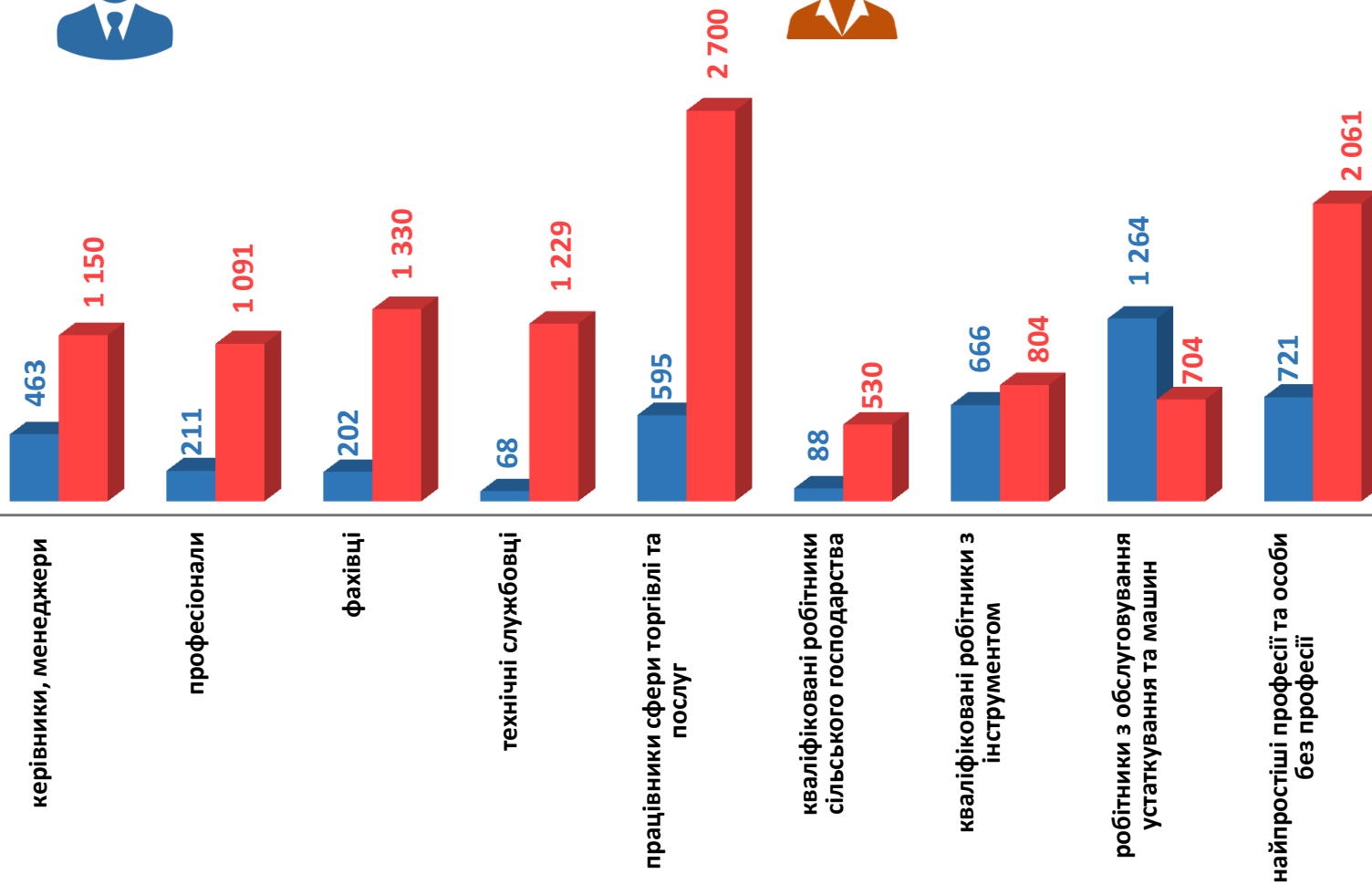
(за статтю та професійними групами)



**4278** чоловіків



**11599** жінок





Попит та пропозиція на зареєстрованому ринку праці у січні-серпні 2023 року

### Структура вакансій за професійними групами, %



### Структура безробітних за професійними групами, %



## Структура працевлаштованих безробітних, %

За видами економічної діяльності



За професійними групами



## Структура працевлаштованих безробітних, % (за статтю та видами економічної діяльності)



ЧОЛОВІКИ



ЖІНКИ



## Структура працевлаштованих безробітних, %

(за статтю та професійними групами)



ЧОЛОВІКИ

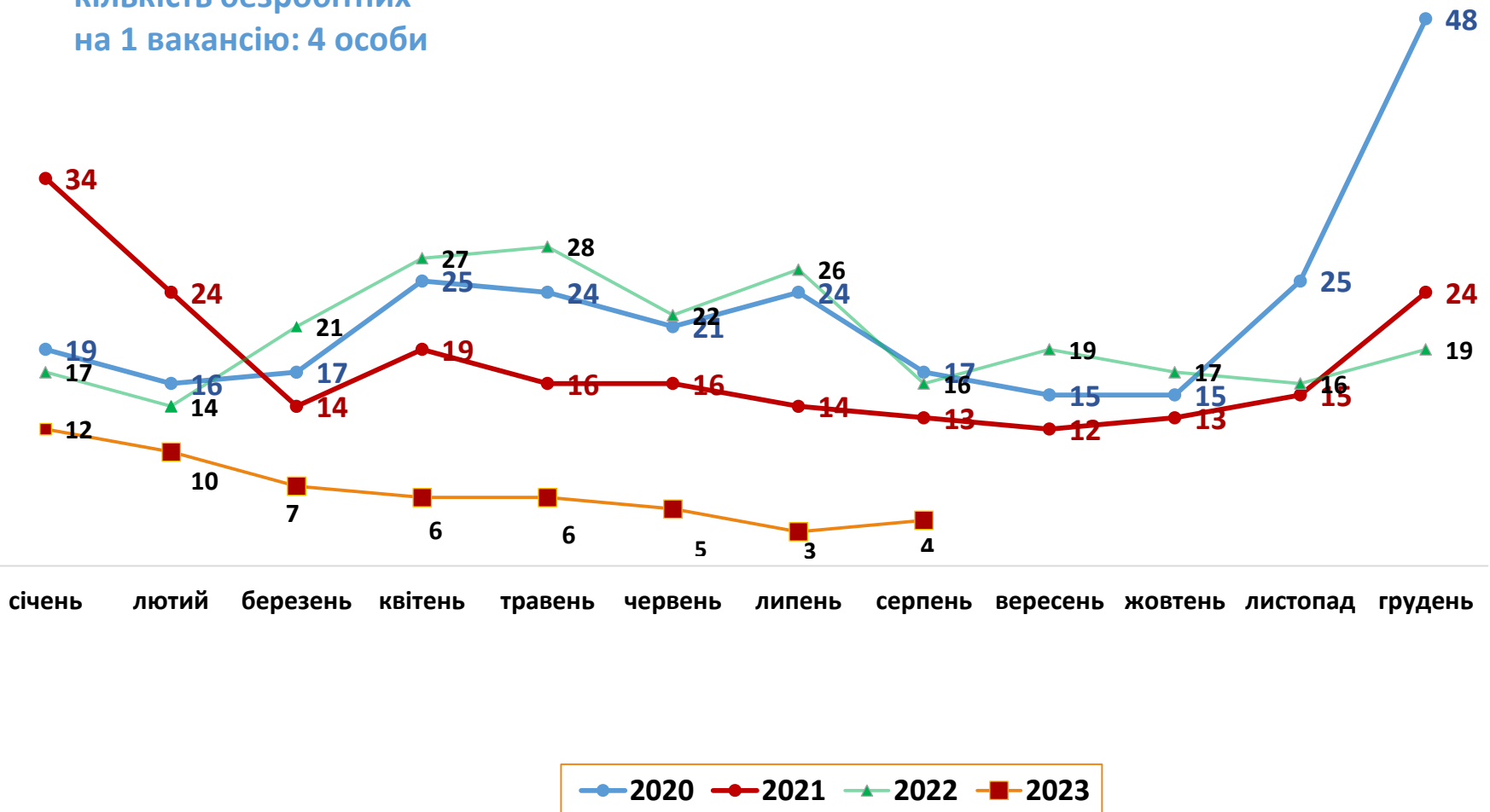


ЖІНКИ



## Чисельність претендентів на 1 вакансію, станом на кінець місяця, осіб

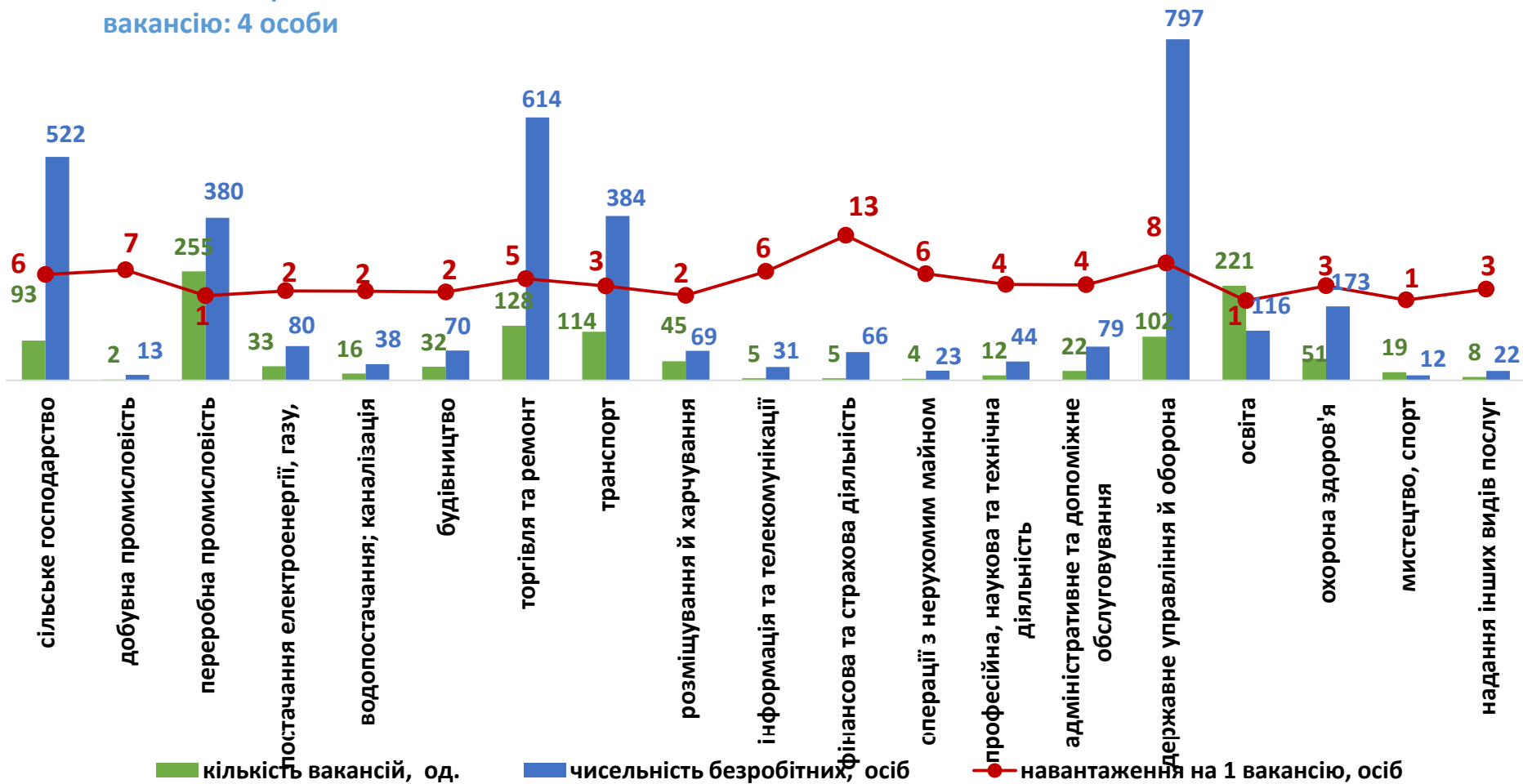
кількість безробітних  
на 1 вакансію: 4 особи



## Чисельність зареєстрованих безробітних, кількість вакансій та чисельність претендентів на 1 вакансію, станом на 1 вересня 2023 р.

### За видами економічної діяльності

кількість безробітних на 1 вакансію: 4 особи

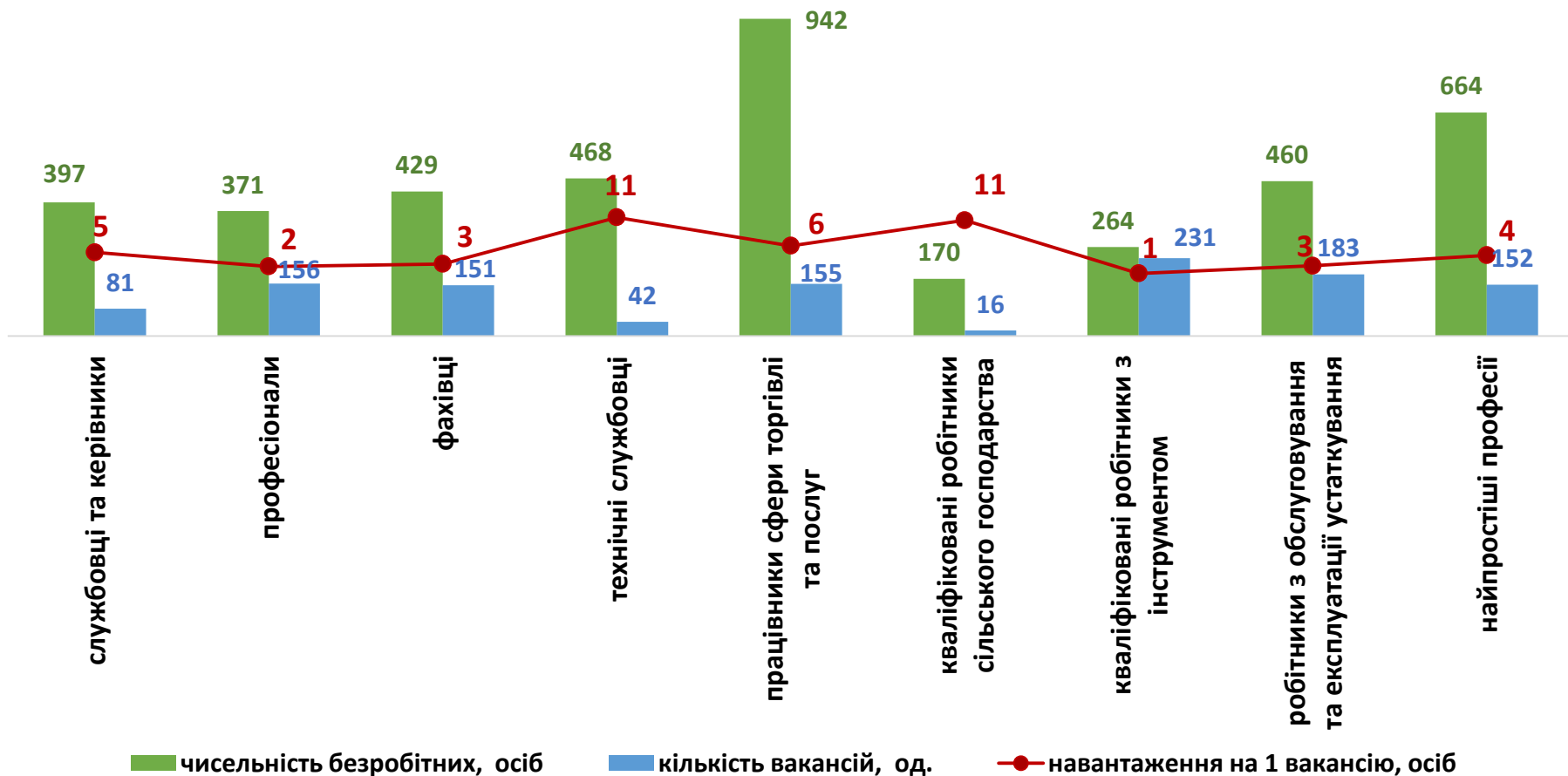




## Чисельність зареєстрованих безробітних, кількість вакансій та чисельність претендентів на 1 вакансію, станом на 1 вересня 2023 року

### За професійними групами

чисельність безробітних на 1 вакансію: 4 особи





## Професії, за якими кількість вакансій є найбільшою, станом на 1 вересня 2023 року за професійними групами **ТОП-10**

### Керівники, менеджери

менеджер (управитель)

менеджер (управитель) із збуту

головний бухгалтер

керуючий магазином

завідувач складу

завідувач господарства

директор (начальник, інший керівник) підприємства

виконавець робіт

менеджер (управитель) з постачання

заступник начальника відділу

### Професіонали, фахівці

вчитель закладу загальної середньої освіти

вихователь закладу дошкільної освіти

інженер з охорони праці

вчитель початкових класів закладу загальної  
середньої освіти

фахівець з публічних закупівель

асистент вчителя

вихователь

бухгалтер

сестра медична (брат медичний)

асистент вихователя закладу дошкільної освіти



Попит та пропозиція на зареєстрованому  
ринку праці у січні – серпні 2023 року

## Професії, за якими кількість вакансій є найбільшою, станом на 1 вересня 2023 року за професійними групами **ТОП-10**

### Технічні службовці

листоноша (поштар)

службовець на складі (комірник)

касир торговельного залу

адміністратор

оператор поштового зв'язку

діловод

касир-операціоніст

секретар

касир (на підприємстві, в установі, організації)

оператор комп'ютерного набору

### Працівники сфери торгівлі та послуг

кухар

продавець продовольчих товарів

помічник вихователя

продавець-консультант

охоронник

офіціант

бармен

продавець непродовольчих товарів

молодша медична сестра (молодший медичний брат)  
(санітарка, санітарка-прибиральниця, санітарка-  
буфетниця, санітар, ванітар-прибиральник, санітар-  
буфетник та ін.)

поліцейський (за спеціалізаціями)

## Професії, за якими кількість вакансій є найбільшою, станом на 1 вересня 2023 року за професійними групами **ТОП-10**

### Кваліфіковані робітники сільського господарства

робітник з комплексного обслуговування  
сільськогосподарського виробництва

птахівник

оператор машинного доїння

оператор інкубаторно-птахівничої станції

тваринник

санітар (ветеринарна медицина)

озеленювач

лісоруб

оператор птахофабрик та механізованих ферм

робітник на лісокультурних (лісогосподарських)  
роботах

### Кваліфіковані робітники з інструментом

швачка

робітник з комплексного обслуговування й ремонту  
будинків

слюсар-ремонтник

електромонтер з ремонту та обслуговування  
електроустаткування

слюсар-сантехнік

електрогазозварник

слюсар з контрольно-вимірювальних приладів та  
автоматики (електромеханіка)

електрозварник ручного зварювання

слюсар з ремонту колісних транспортних засобів

кравець



## Професії, за якими кількість вакансій є найбільшою, станом на 1 вересня 2023 року за професійними групами **ТОП-10**

### Робітники з обслуговування устаткування

водій автотранспортних засобів

тракторист-машиніст сільськогосподарського  
(лісогосподарського) виробництва

водій навантажувача

складач поїздів

тракторист

дорожній робітник.

токарь

машиніст екскаватора

оператор лінії у виробництві харчової продукції  
(перероблення фруктів, овочів, олієнасіння та горіхів)

машиніст крана (кранівник)

### Найпростіші професії

прибиральник службових приміщень

підсобний робітник

вантажник

двірник

прибиральник виробничих приміщень

укладальник-пакувальник

кухонний робітник

сторож

робітник з благоустрою

мийник посуду



Попит та пропозиція на зареєстрованому  
ринку праці у січні-серпні 2023 року

## Професії, по яких чисельність безробітних є найбільшою, станом на 1 вересня 2023 року **ТОП-20**

підсобний робітник

продавець продовольчих товарів

листоноша (поштар)

водій автотранспортних засобів

стрілець

продавець-консультант

продавець непродовольчих товарів

кухар

прибиральник службових приміщень

машиніст (кочегар) котельної

бухгалтер

охоронник

укладальник-пакувальник

оператор котельні

вчитель закладу загальної середньої освіти

молодша медична сестра (молодший медичний брат)  
(санітарка, санітарка-прибиральниця, санітарка-буфетниця, санітар, санітар-прибиральник, санітар-буфетник та ін.)

сторож

сестра медична (брат медичний)

робітник з благоустрою

касир торговельного залу



Попит та пропозиція на зареєстрованому ринку праці у січні-серпні 2023 року

## Професії, по яких чисельність безробітних за статтю є найбільшою, станом на 1 вересня 2023 року

### ТОП-10



#### Чоловіки

- ✓ водій автотранспортних засобів
- ✓ стрілець
- ✓ машиніст (кочегар) котельної
- ✓ підсобний робітник
- ✓ охоронник
- ✓ оператор котельні
- ✓ сторож
- ✓ вантажник
- ✓ робітник з благоустрою
- ✓ командир відділення



#### Жінки

- ✓ продавець продовольчих товарів
- ✓ листоноша (поштар)
- ✓ підсобний робітник
- ✓ продавець-консультант
- ✓ продавець непродовольчих товарів
- ✓ кухар
- ✓ прибиральник службових приміщень
- ✓ бухгалтер
- ✓ укладальник-пакувальник
- ✓ молодша медична сестра (молодший медичний брат) (санітарка, санітарка-прибиральниця, санітарка-буфетниця, санітар, санітар-прибиральник, санітар-буфетник та ін.)