



# ПОПИТ ТА ПРОПОЗИЦІЯ НА ЗАРЕЄСТРОВАНОМУ РИНКУ ПРАЦІ ЧЕРКАСЬКОЇ ОБЛАСТІ У СІЧНІ-ВЕРЕСНІ 2021 РОКУ

[www.dcz.gov.ua](http://www.dcz.gov.ua)



## Попит та пропозиція на зареєстрованому ринку праці у січні-вересні 2021 року

**У січні-вересні 2021 року роботодавці проінформували центри зайнятості та філії обласного центру зайнятості про наявність 22966 вакансій, що на 7,6% менше, ніж у січні-вересні 2020 року.**

Структура вакансій за видами економічної діяльності була наступною: 34,9% вакансій пропонувалося в сільському, лісовому та рибному господарствах; 17% - на підприємствах переробної промисловості; 11,7% – в оптовій та роздрібній торгівлі, 6,5% – в державному управлінні й обороні; 4,6% – охороні здоров'я та наданні соціальної допомоги.

**За професійними групами:** найбільший попит роботодавців спостерігався на робітників з обслуговування, експлуатації та контролювання за роботою технологічного устаткування, складання устаткування та машин – 27,7% (водій автотранспортних засобів, тракторист-машиніст), найпростіших професій – 17,7%, кваліфікованих робітників з інструментом – 13,2% (в'язальник схемних джгутів, слюсар-ремонтник, швачка).

**Станом на 1 жовтня 2021 року кількість актуальних вакансій, заявлених роботодавцями до обласної служби зайнятості становила 1139 одиниць, що на 8,2% менше, ніж на відповідну дату минулого року.**

**За видами економічної діяльності, більшість**

вакансій налічувалося на підприємствах переробної промисловості (30,6%), оптової та роздрібної торгівлі (15,4%), транспорту (11,4%). сільського господарства (9,3%).

**У професійному розрізі, найбільше вакансій пропонувалося для працевлаштування:** кваліфікованих робітників з інструментом – 24,6% всіх поданих вакансій (слюсар-ремонтник, швачка, електромонтер, електрогазозварник); робітників з обслуговування, експлуатації устаткування та машин – 20,2% (водій, тракторист, дорожній робітник, водій навантажувача); некваліфікованих працівників – 14,6% (підсобний робітник, вантажник, дворник, прибиральник службових приміщень, сторож, укладальник-пакувальник,); працівників сфери торгівлі та послуг – 13,2% (продавець, кухар, охоронник, офіціант, бармен); фахівців – 9,4% (вихователі, медична сестра, асистент вчителя, бухгалтер),

**У січні-вересні 2021 року послугами обласної служби зайнятості скористалися понад 45,8 тис. безробітних громадян, що на 2% більше, ніж у січні-вересні 2020 року.**



## Попит та пропозиція на зареєстрованому ринку праці у січні-вересні 2021 року

**За видами економічної діяльності**, серед безробітних, які мали професійний досвід, 26,4% раніше працювали у сільському господарстві; 17,8% – в оптовій та роздрібній торгівлі; 15,8% – у державному управлінні й соціальному страхуванні; 13,1% – на підприємствах переробної промисловості.

**За професійними групами**, серед зареєстрованих безробітних переважають робітники з обслуговування, експлуатації устаткування (19,9%); працівники сфери торгівлі та послуг (16,8%); представники найпростіших професій (14,5%); керівники, менеджери (12,4%).

**Станом на 1 жовтня 2021 року** послуги обласної служби зайнятості отримували **14,1 тис. зареєстрованих безробітних**, що на 23,3% менше, ніж на відповідну дату минулого року.

За статтю: у загальній кількості зареєстрованих безробітних, чоловіки становили – 5,4 тис. осіб (або 38,2%), жінки – 8,7 тис. осіб (або 61,8%).

За віковими групами: майже чверть зареєстрованих безробітних були у віці до 35 років; 27,6% – у віці від 35 до 45 років; 30,1% – у віці від 45 до 55 років; і майже кожен п'ятий (17,6%) – понад 55 років.

За освітою: 51% зареєстрованих безробітних мали вищу освіту, 35% – професійно-технічну, 14% – загальну середню освіту.

**Суттєвим залишається дисбаланс між попитом і пропозицією робочої сили. Станом на 1 жовтня 2021 року**, в середньому по області, **на одне вільне робоче місце претендувало 12 безробітних** (на 1 жовтня 2020 року – 15 осіб).

Найбільша невідповідність попиту на робочу силу та її пропозиції у професійно-кваліфікаційному розрізі спостерігалася серед керівників та менеджерів (31 особа), технічних службовців (на одну вакансію претендувала 31 особа), кваліфікованих робітників сільського та лісового господарств, риборозведення та рибальства (25 осіб), професіоналів (19 осіб).

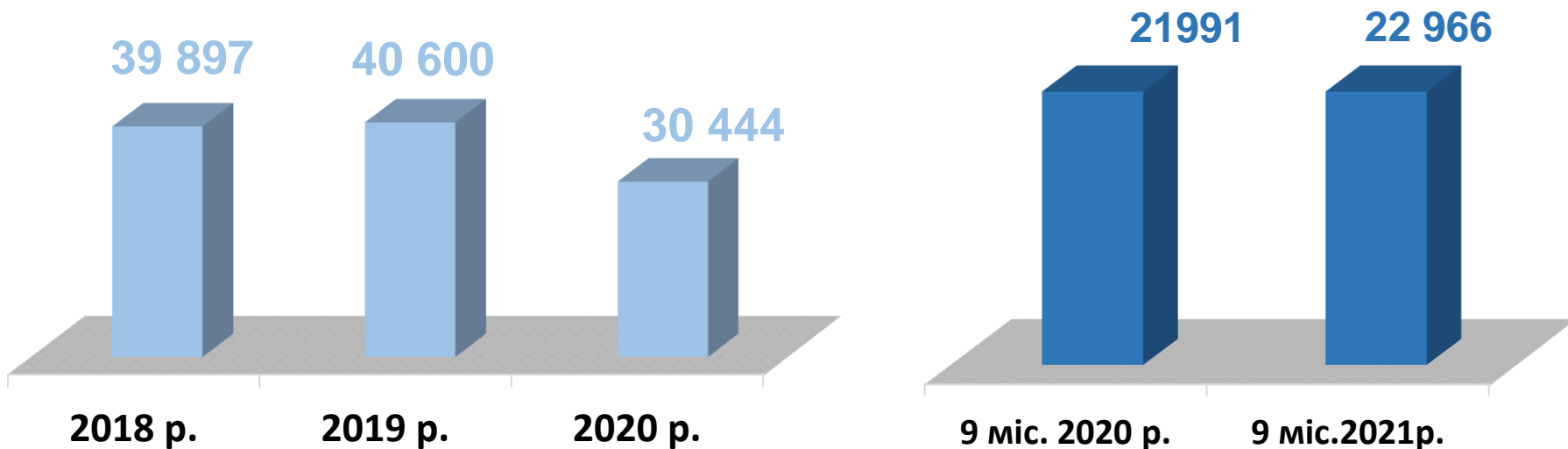
Найбільших труднощів з працевлаштуванням зазнають представники таких професій: менеджер, економіст, спеціаліст державної служби, бухгалтер. Наприклад: для 92 менеджерів була лише 1 вакансія, для 96 фахівців на 1 жовтня було 3 вакансії, для 318 спеціалістів державної служби було 6 вакансій.

Нестача кадрів у січні-вересні 2021 року спостерігалася серед представників таких професій: в'язальник схемних джгутів, кабелів та шнурів, електромонтер охоронно-пожежної сигналізації.

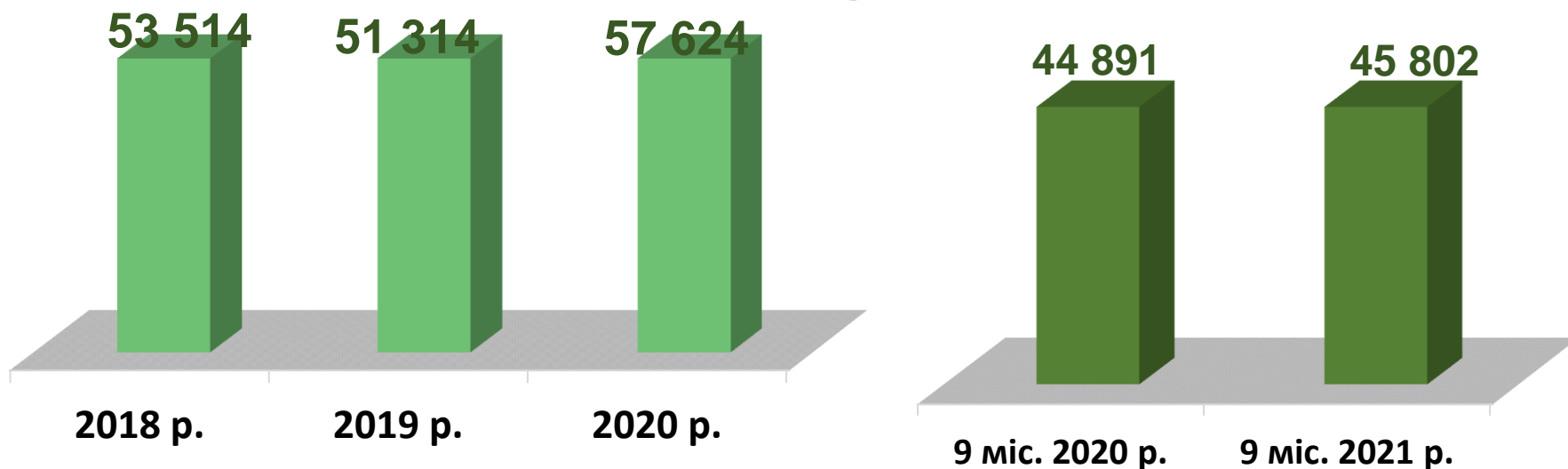


Попит та пропозиція на зареєстрованому  
ринку праці у січні-вересні 2021 року

### Кількість вакансій, одиниць

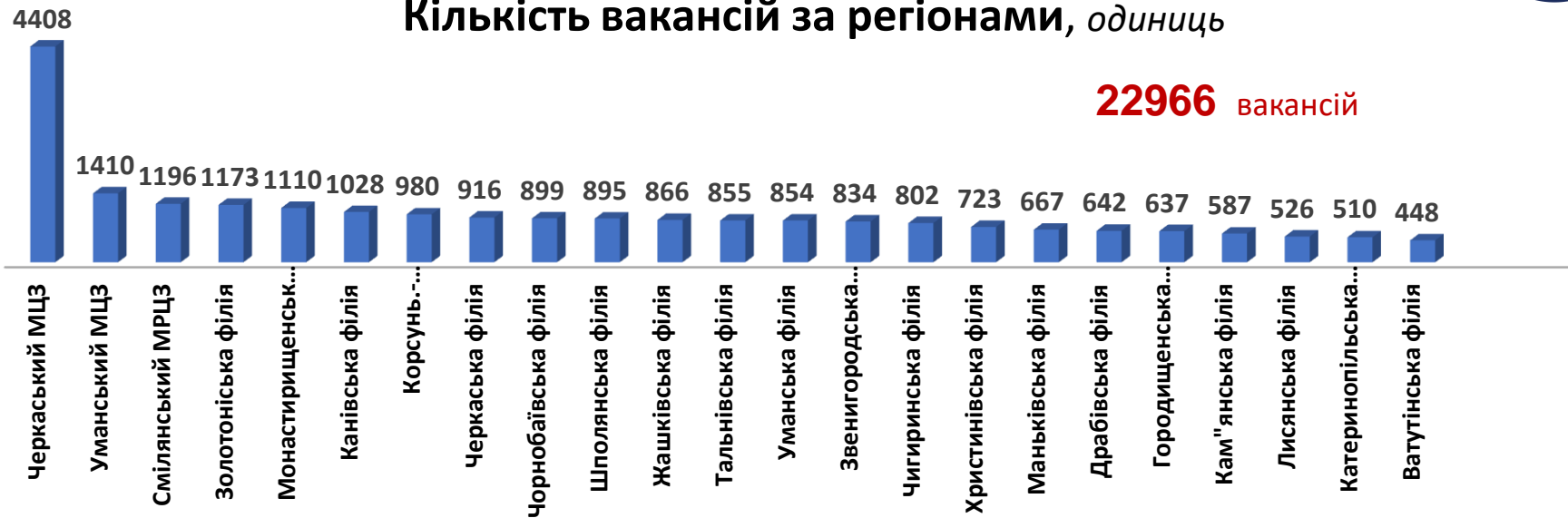


### Кількість безробітних, осіб

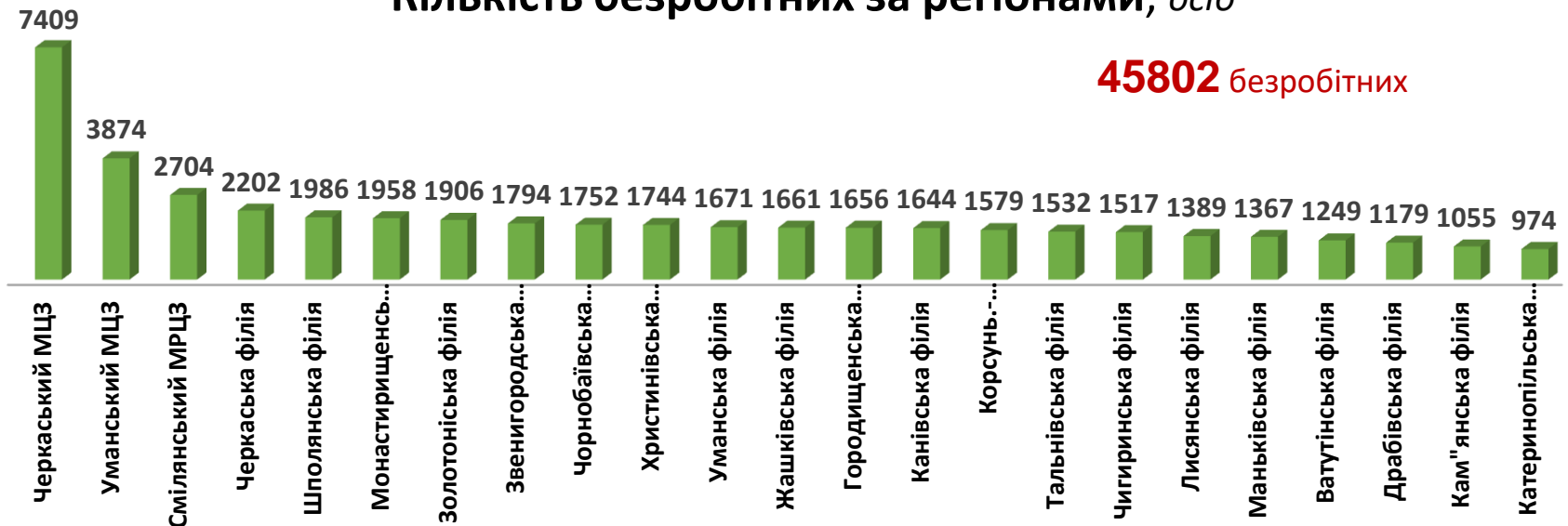


## Попит та пропозиція на зареєстрованому ринку праці у січні-вересні 2021 року

### Кількість вакансій за регіонами, одиниць

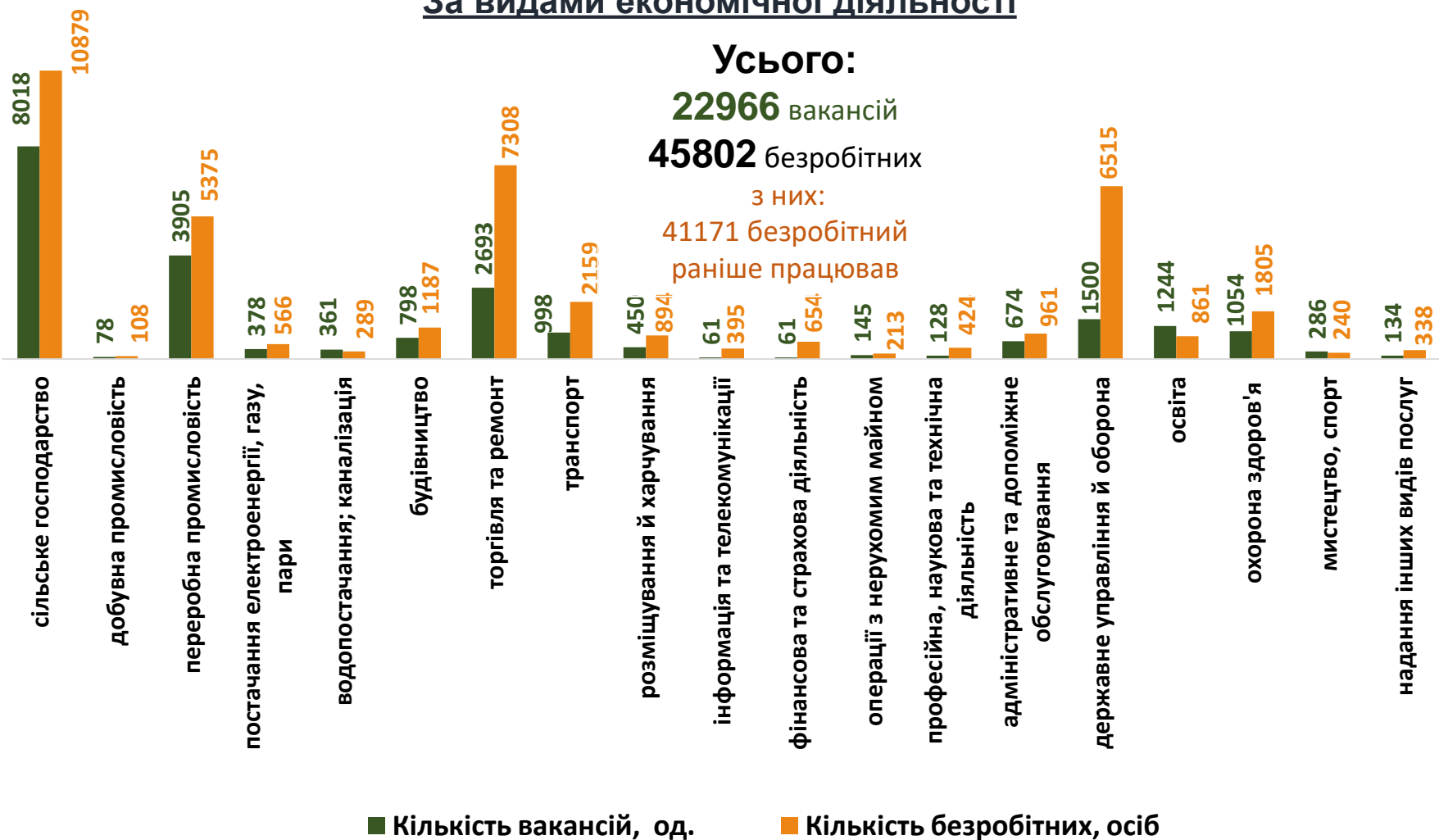


### Кількість безробітних за регіонами, осіб



## Кількість вакансій та кількість безробітних у січні-вересні 2021 року

### За видами економічної діяльності



## Кількість безробітних за статтю

(за статтю та видами економічної діяльності підприємств, на яких вони раніше працювали)



**20866** чоловіків

з них:

**19334** чоловіків

раніше працювали

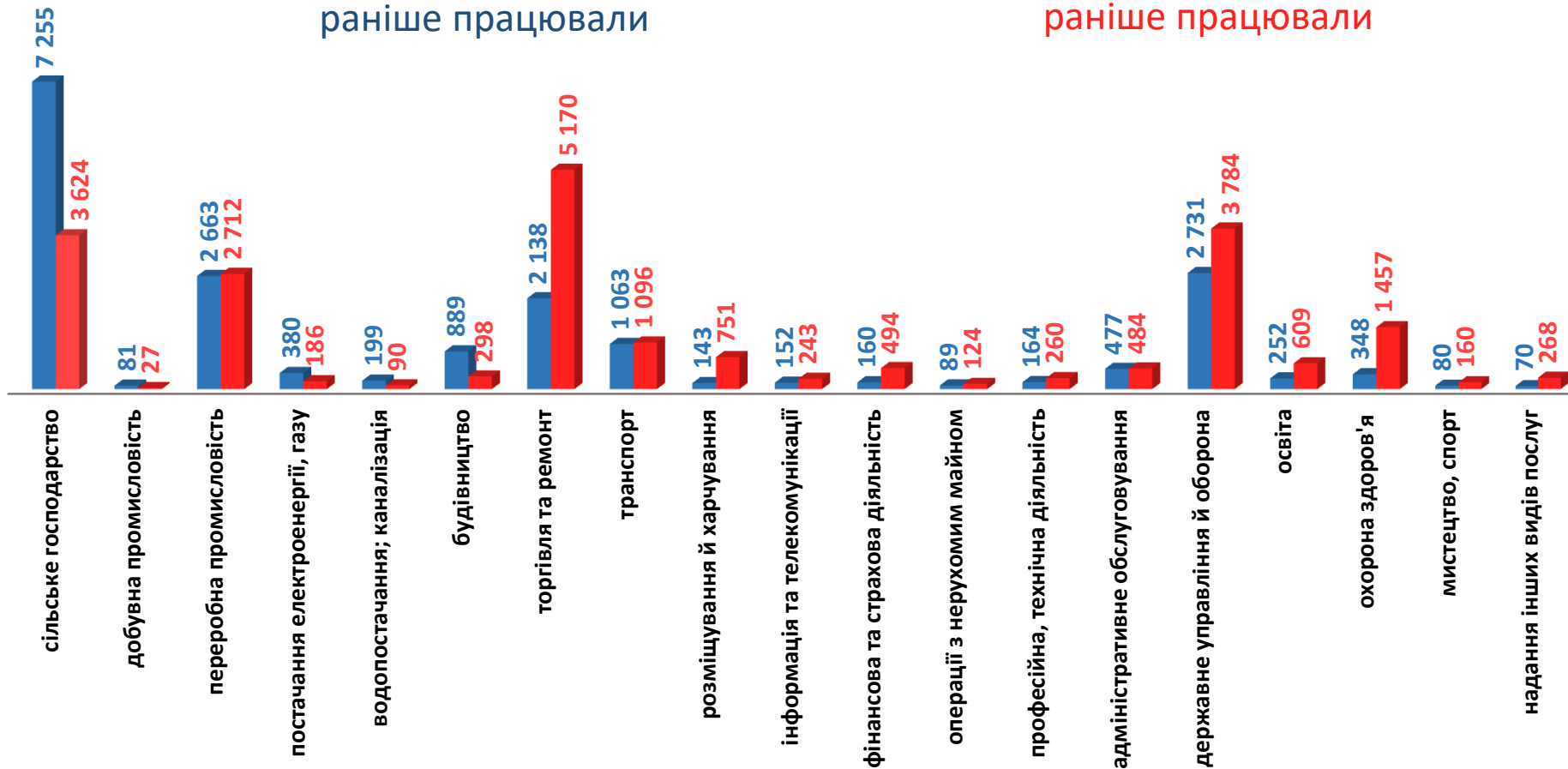


**24936** жінок

з них:

**21837** жінок

раніше працювали



## Попит та пропозиція на зареєстрованому ринку праці у січні-вересні 2021 року



### Структура вакансій, % (за видами економічної діяльності)



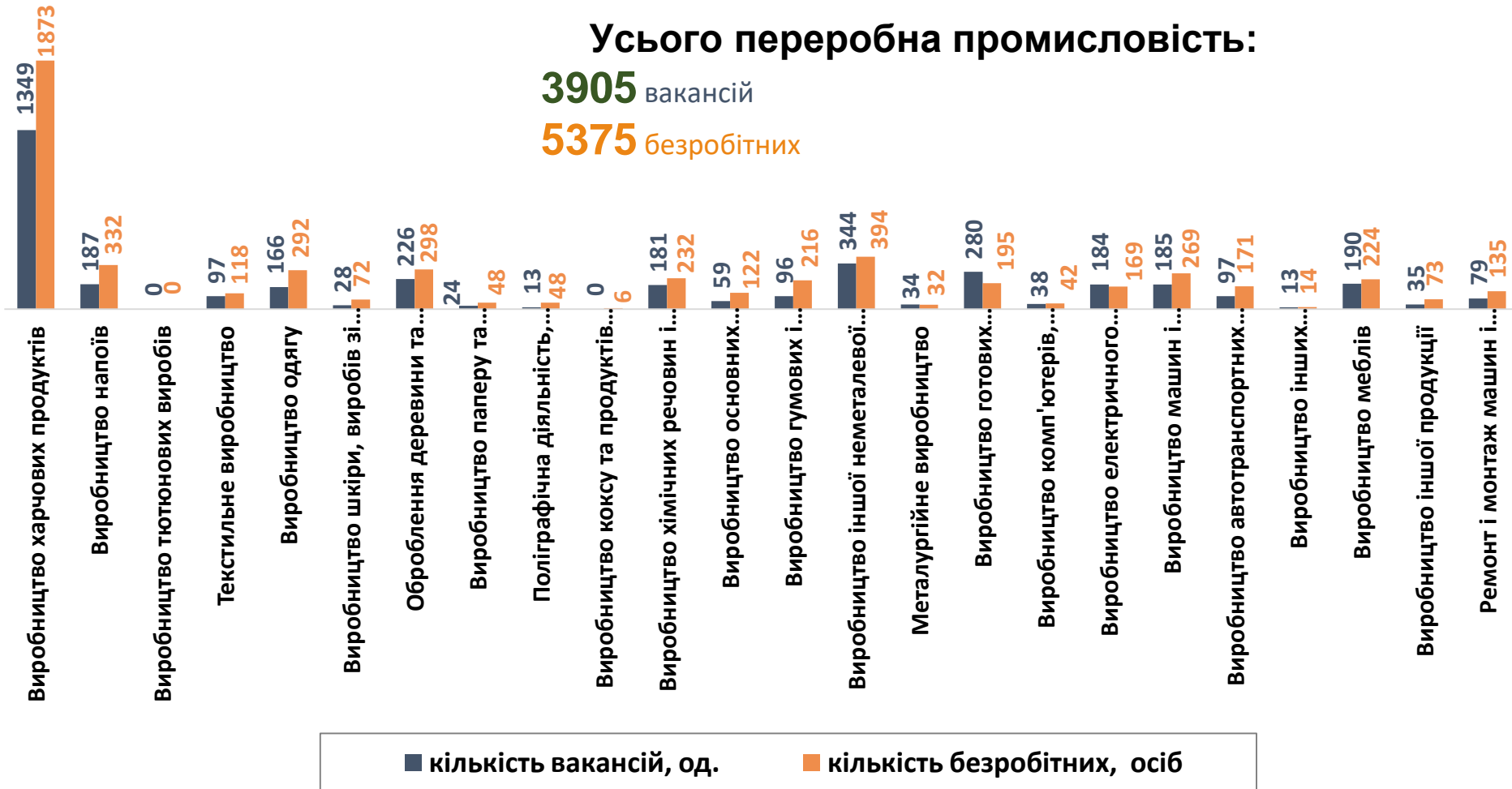
### Структура безробітних, % (за видами економічної діяльності, на яких вони раніше працювали)





## Кількість вакансій та кількість безробітних у січні-вересні 2021 року

### за окремими видами переробної промисловості



## Кількість безробітних за статтю

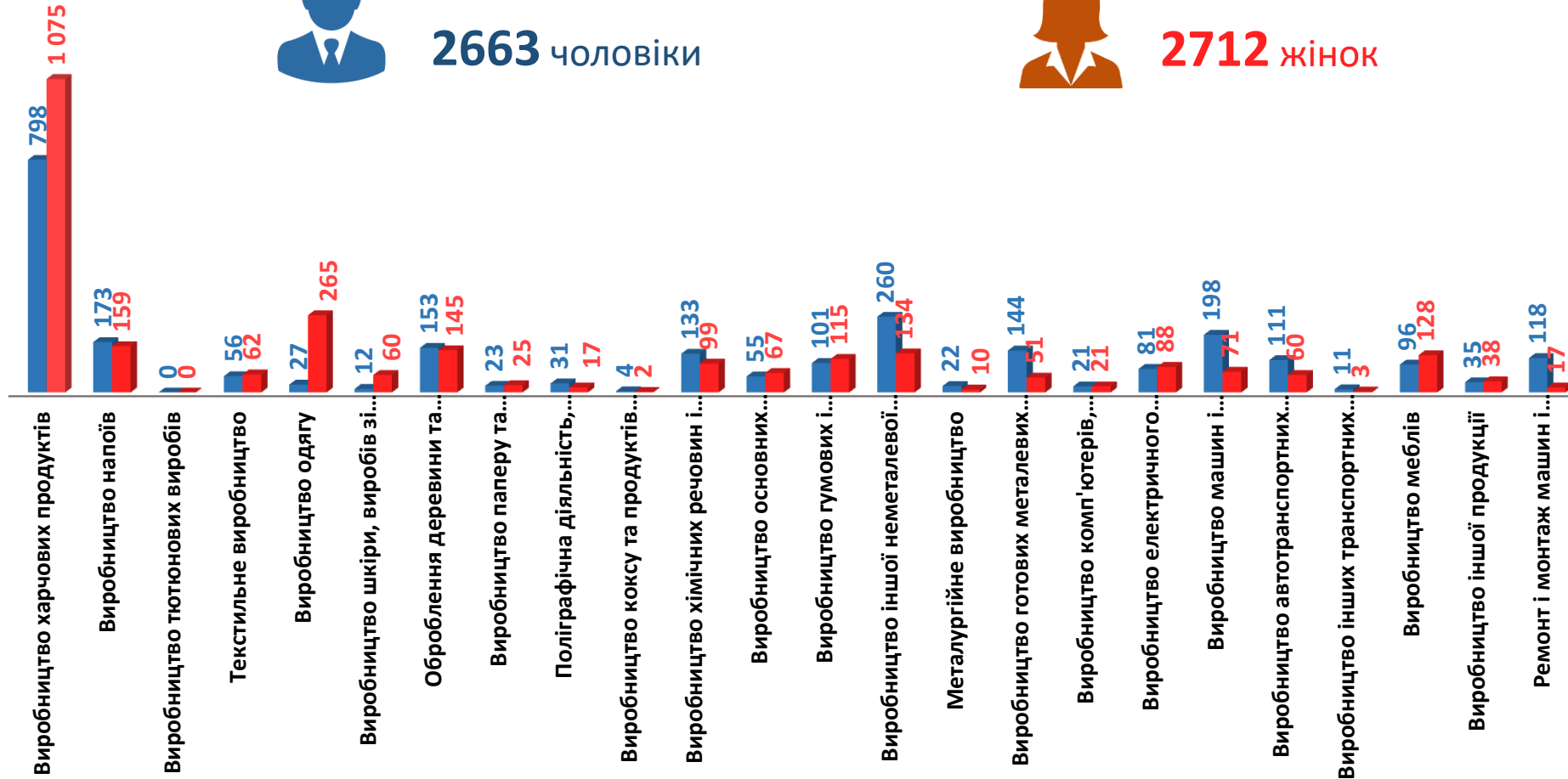
(за статтю та окремими видами переробної промисловості підприємств, на яких вони раніше працювали)



**2663** чоловіки



**2712** жінок



## Структура вакансій за видами переробної промисловості, %

**3905 вакансій**



## Структура безробітних за видами переробної промисловості, %

**5375 безробітних** були зайнятими  
у переробній промисловості

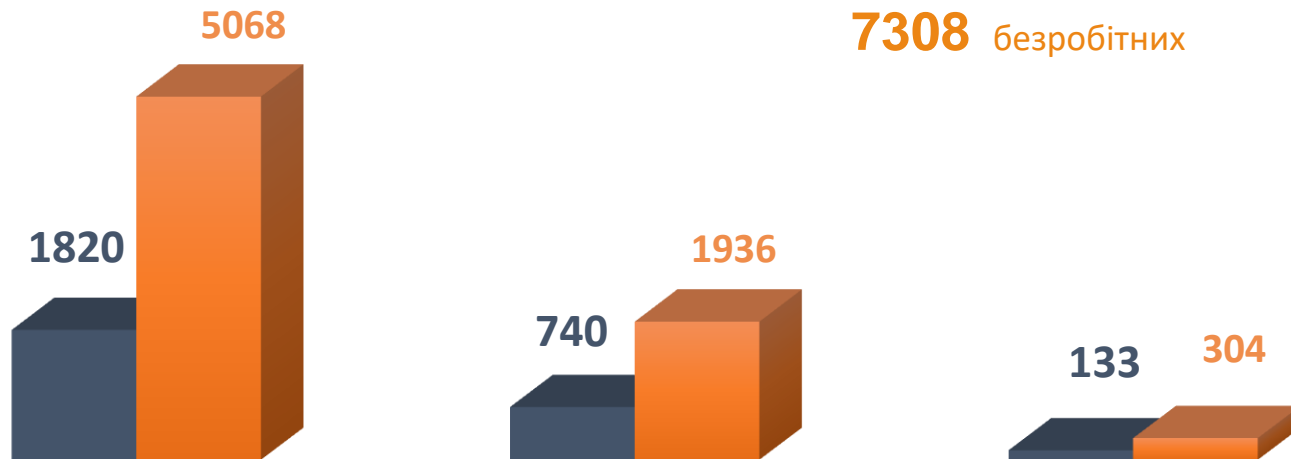


## Кількість вакансій та кількість безробітних за видами оптової та роздрібної торгівлі

Усього:

**2693** вакансії

**7308** безробітних



роздрібна торгівля, крім  
торгівлі автотранспортними  
засобами

оптова торгівля, крім  
торгівлі автотранспортними  
засобами

оптова та роздрібна  
торгівля  
автотранспортними  
засобами

■ Кількість вакансій

■ Кількість безробітних

## Структура вакансій за видами оптової та роздрібної торгівлі, %

2693 вакансії

67,6%

27,5%

4,9%

роздрібна торгівля, крім торгівлі  
автотранспортними засобами

оптова торгівля, крім торгівлі  
автотранспортними засобами

оптова та роздрібна торгівля  
автотранспортними засобами

## Структура безробітних за видами оптової та роздрібної торгівлі, %

7308 безробітних

69,3%

26,5%

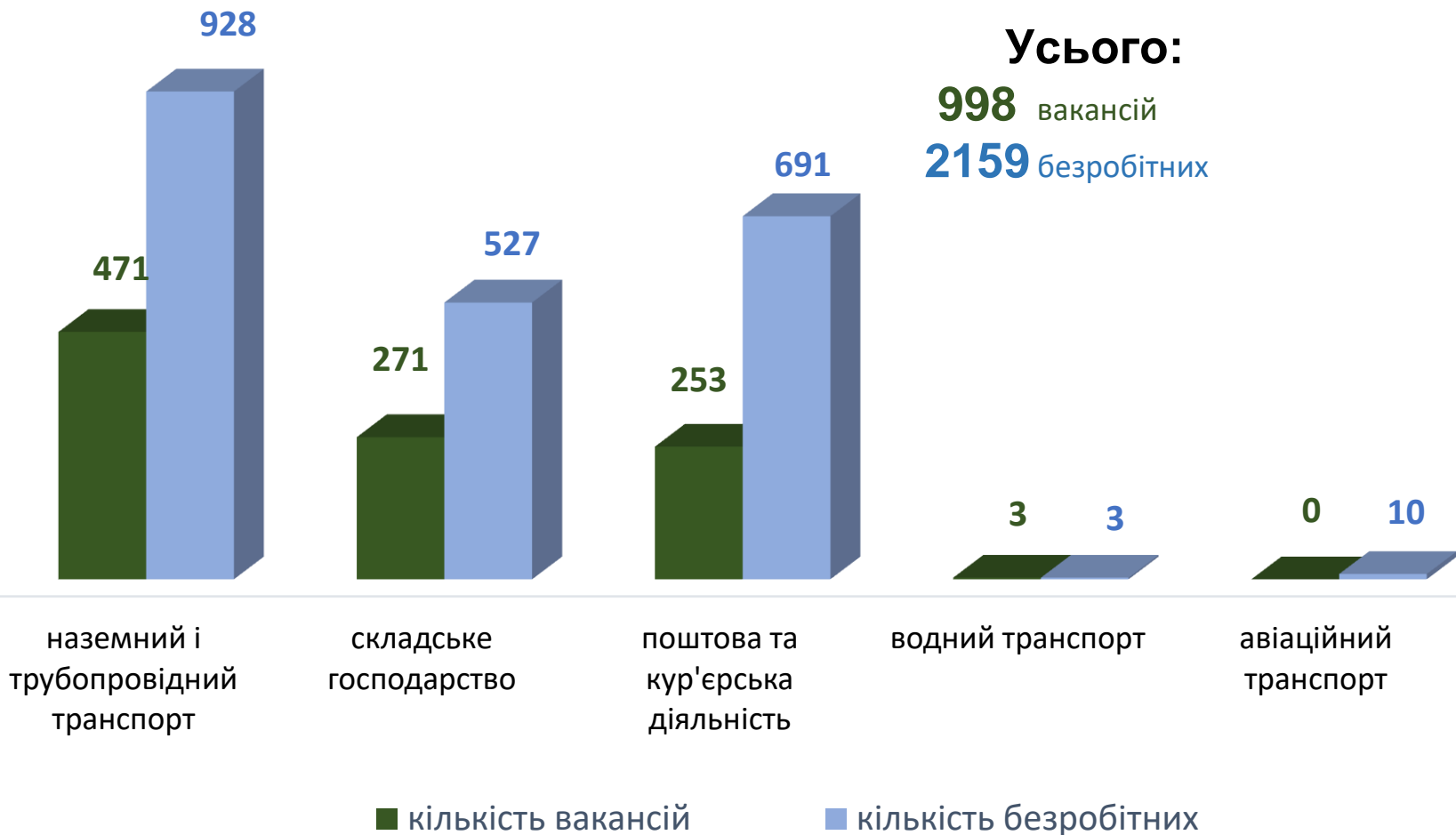
4,2%

роздрібна торгівля, крім торгівлі  
автотранспортними засобами

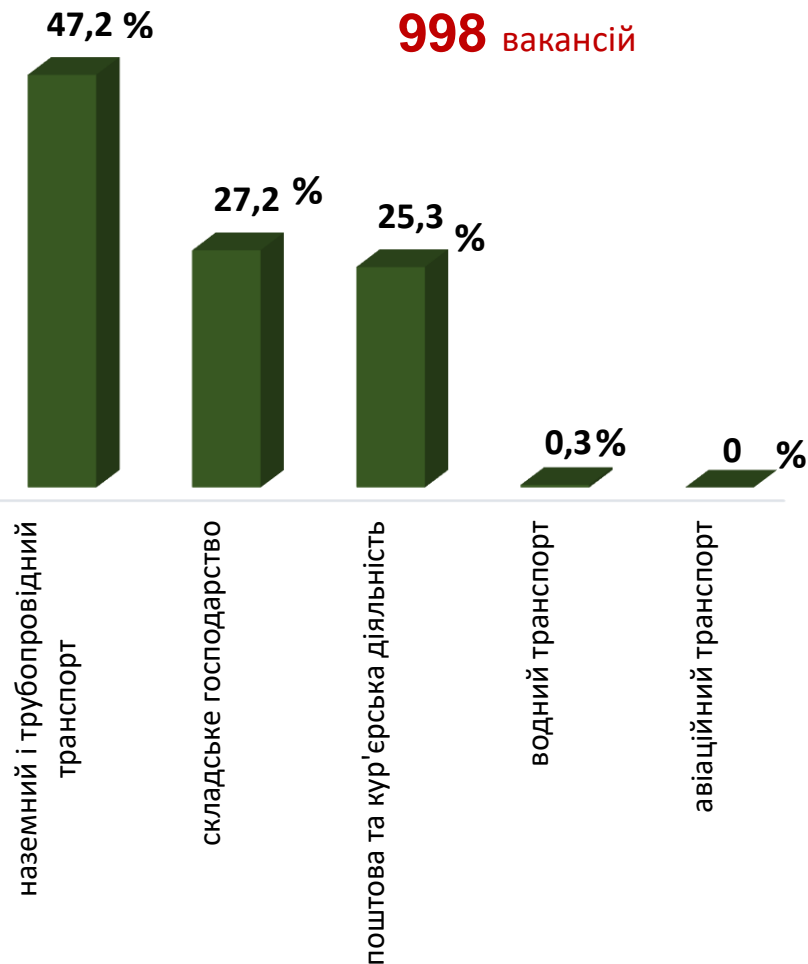
оптова торгівля, крім торгівлі  
автотранспортними засобами

оптова та роздрібна торгівля  
автотранспортними засобами

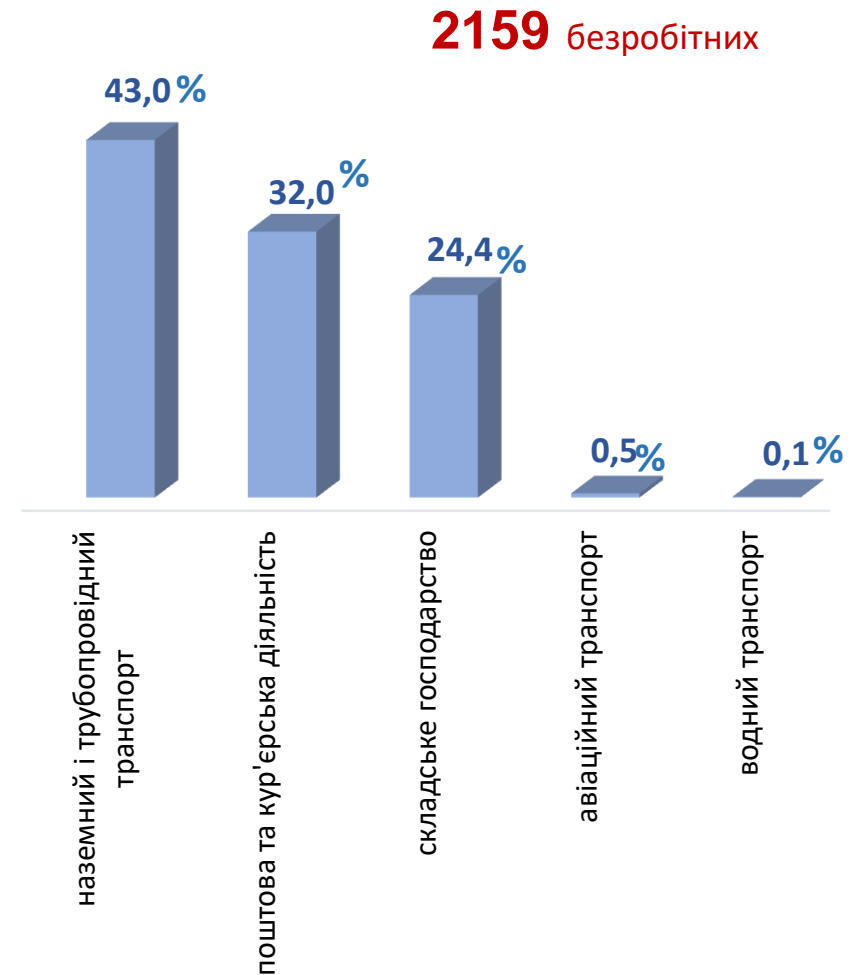
## Кількість вакансій та кількість безробітних у сфері транспорту



## Структура вакансій,% у сфері транспорту



## Структура безробітних,% у сфері транспорту





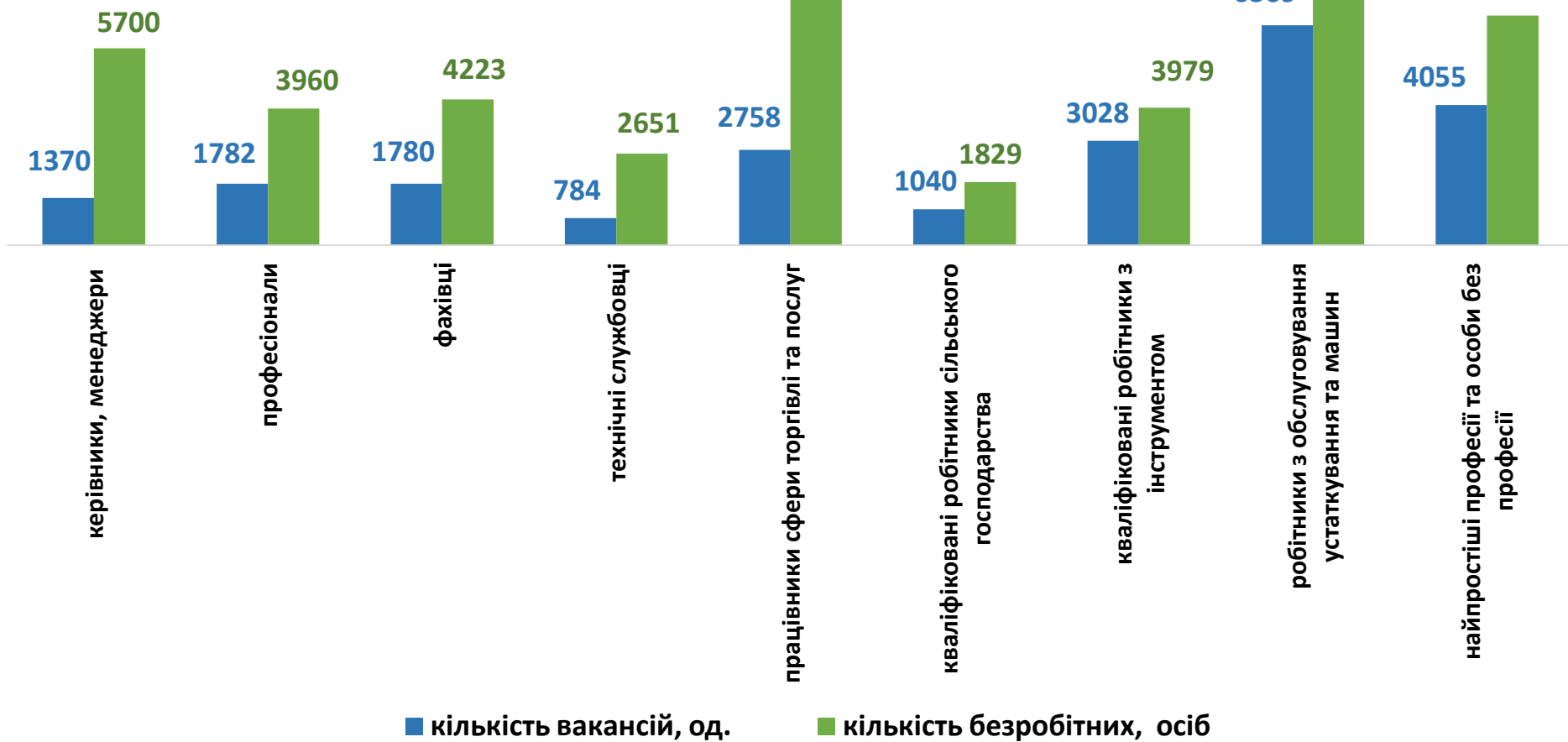
## Кількість вакансій та кількість безробітних у січні-вересні 2021 року

### За професійними групами

Усього:

**22966** вакансій

**45802** безробітних



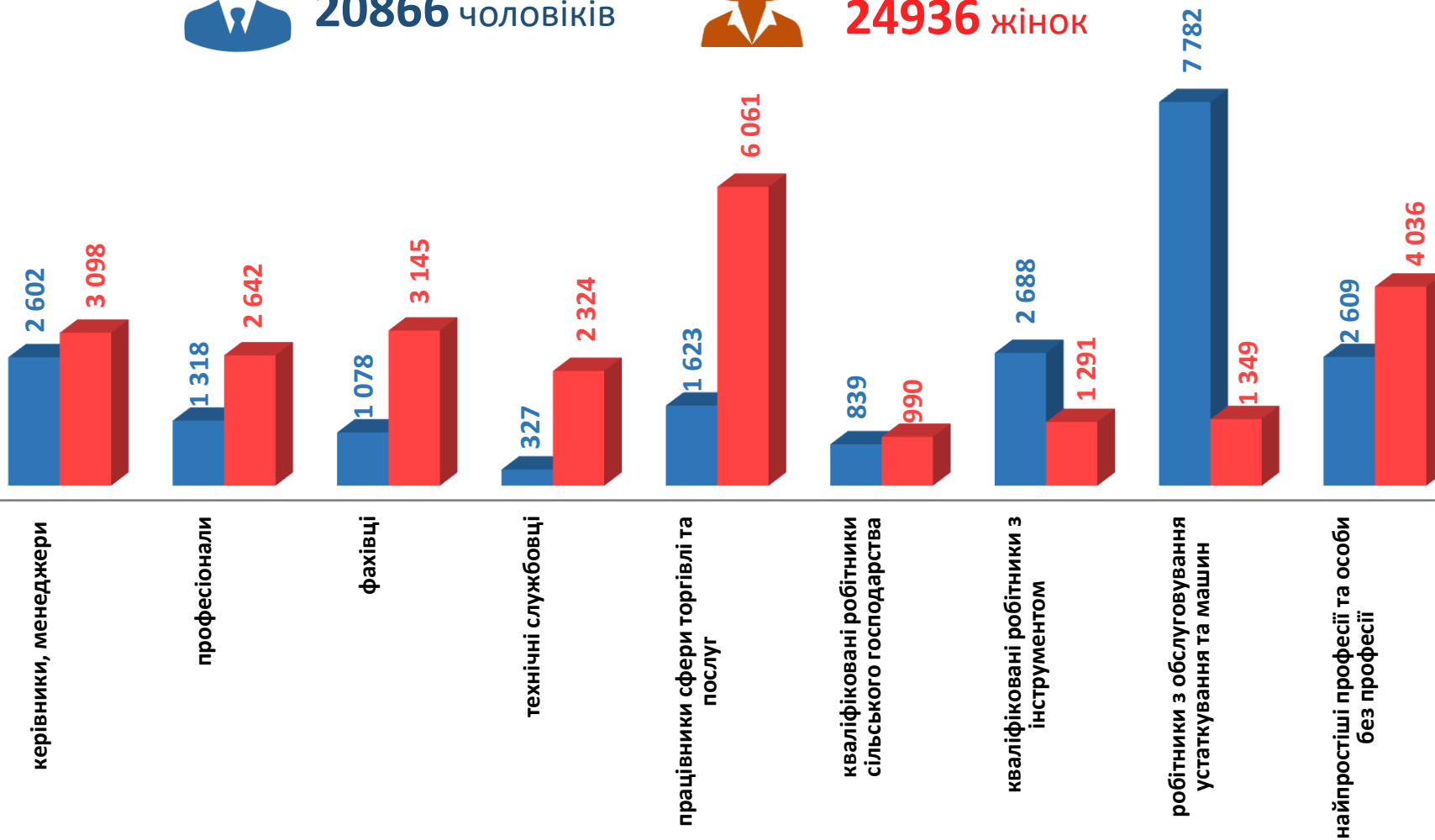
## Кількість безробітних за статтю (за статтю та професійними групами)



**20866** чоловіків



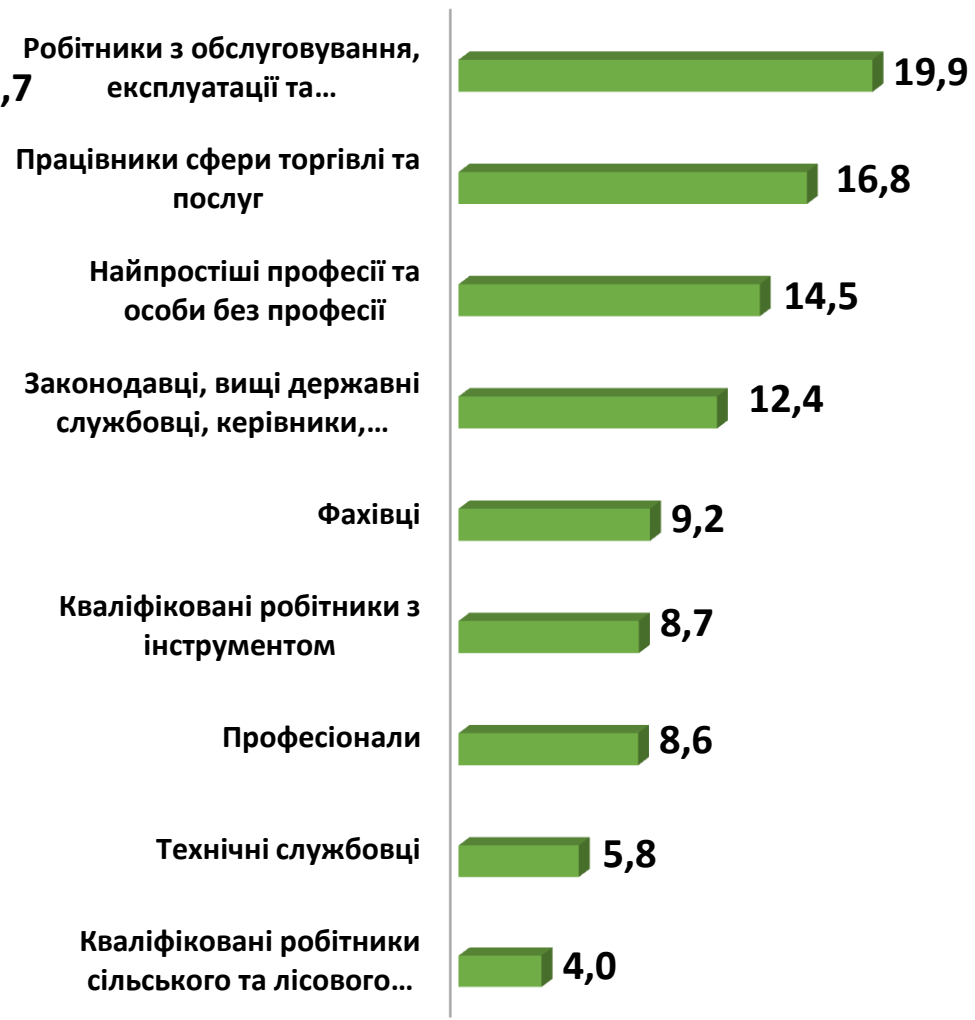
**24936** жінок



## Структура вакансій за професійними групами, %



## Структура безробітних за професійними групами, %



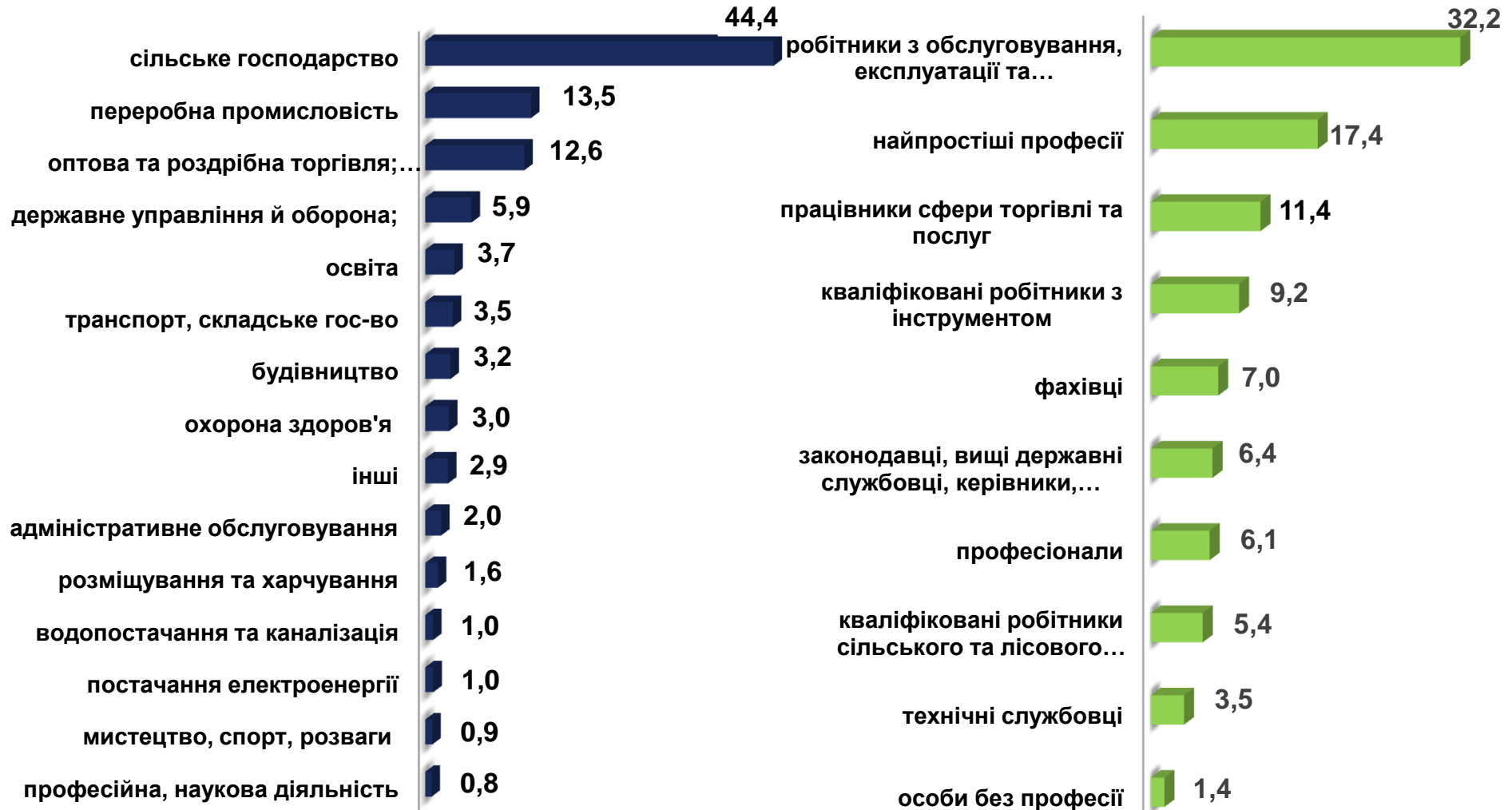


Попит та пропозиція на зареєстрованому  
ринку праці у січні-вересні 2021 року

## Структура безробітних, працевлаштованих у січні-вересні 2021 року, %

За видами економічної діяльності

За професійними групами



## Структура працевлаштованих безробітних, % (за статтю та видами економічної діяльності)



ЧОЛОВІКИ



ЖІНКИ



## Структура працевлаштованих безробітних, %

(за статтю та професійними групами)



Чоловіки



Жінки

Робітники з обслуговування, експлуатації та...



Найпростіші професії



Кваліфіковані робітники з інструментом



Кваліфіковані робітники сільського та лісового...



Законодавці, вищі державні службовці, керівники,...



Професіонали




Працівники сфери торгівлі та послуг



Фахівці



Особи без професії



Технічні службовці



Найпростіші професії



Працівники сфери торгівлі та послуг



Фахівці



Професіонали



Законодавці, вищі державні службовці, керівники,...



Робітники з обслуговування, експлуатації та...



Технічні службовці



Кваліфіковані робітники з інструментом



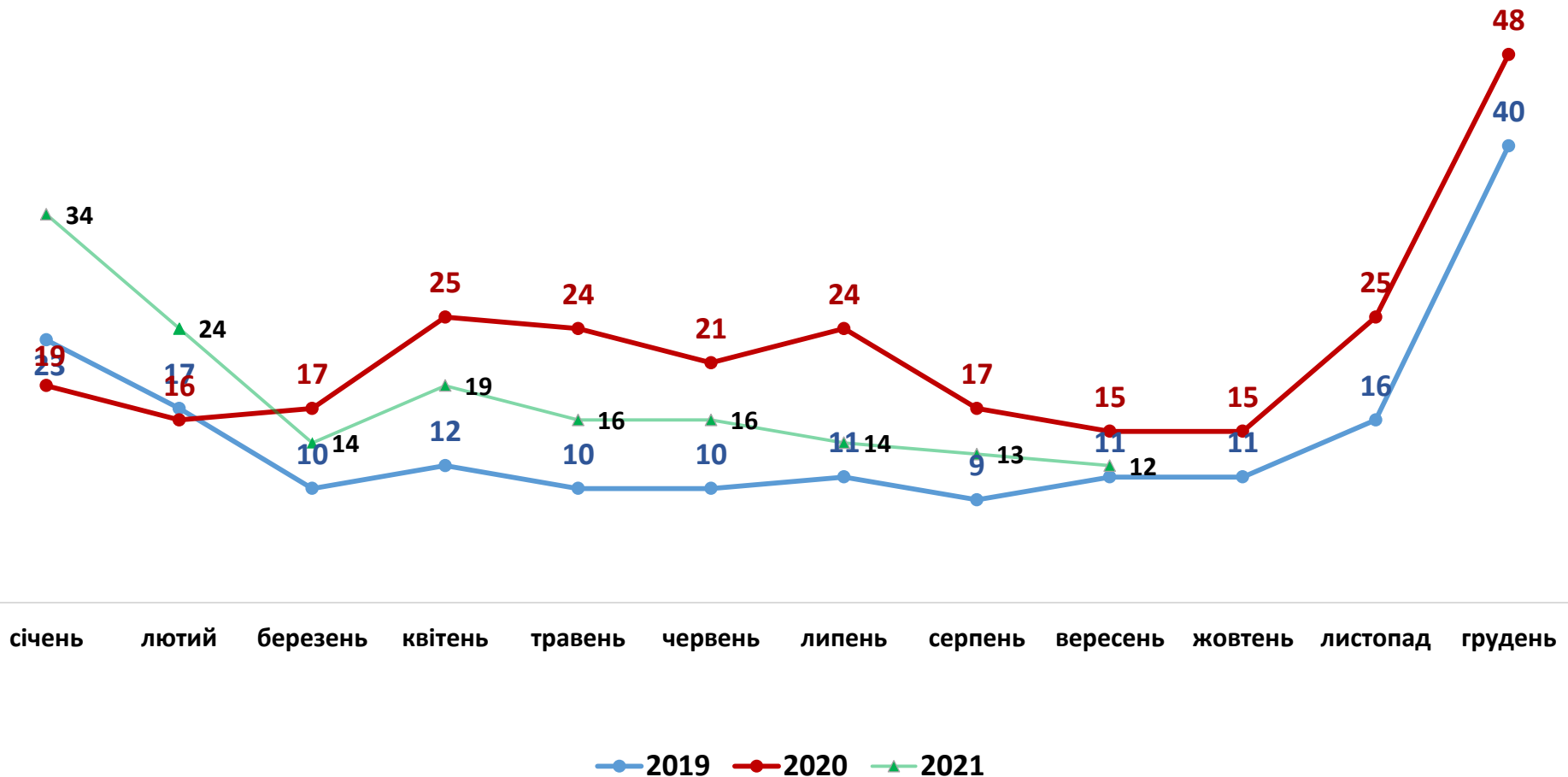
Кваліфіковані робітники сільського та лісового...



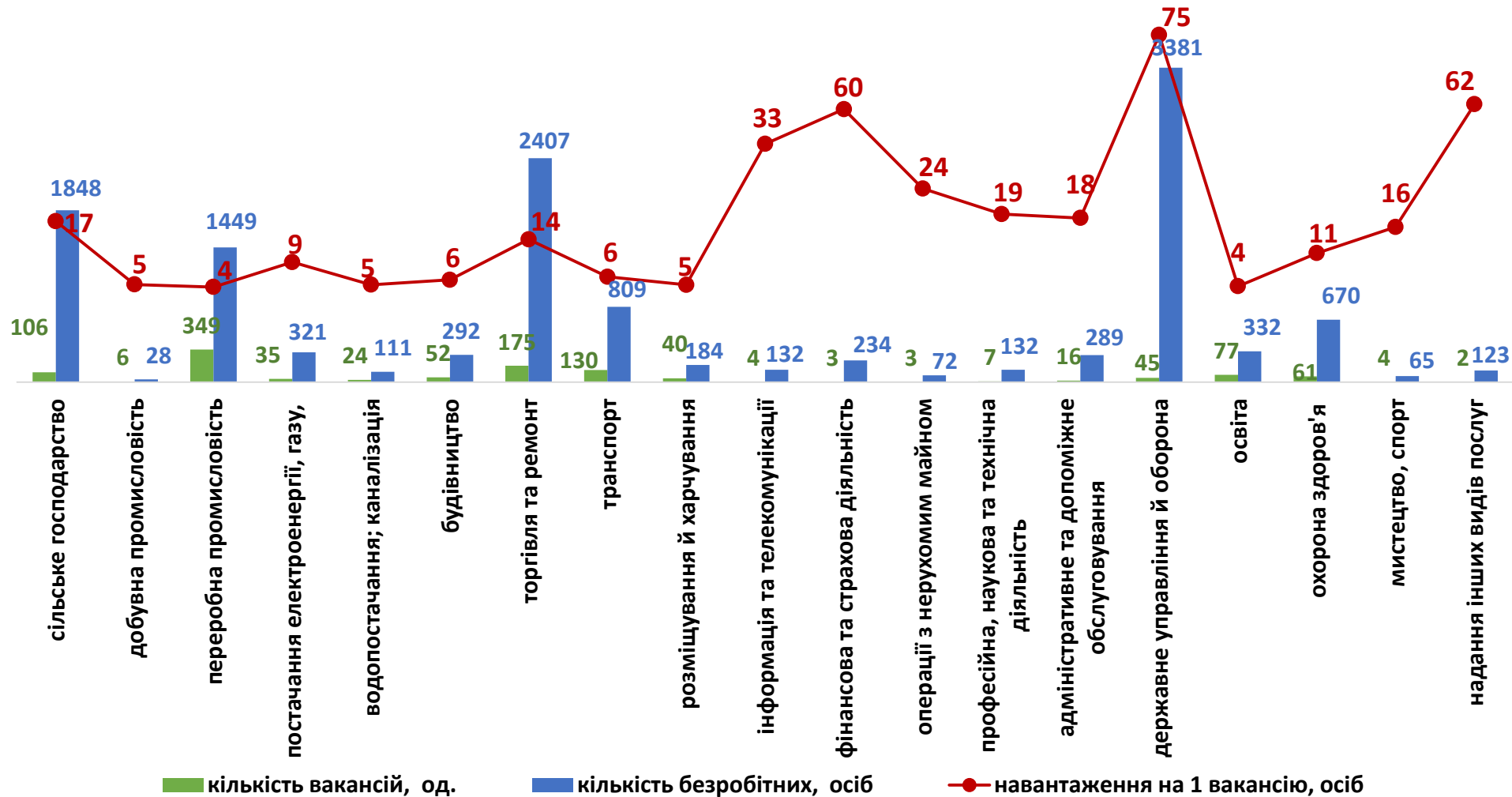
Особи без професії



### Кількість претендентів на 1 вакансію, станом на кінець місяця, осіб



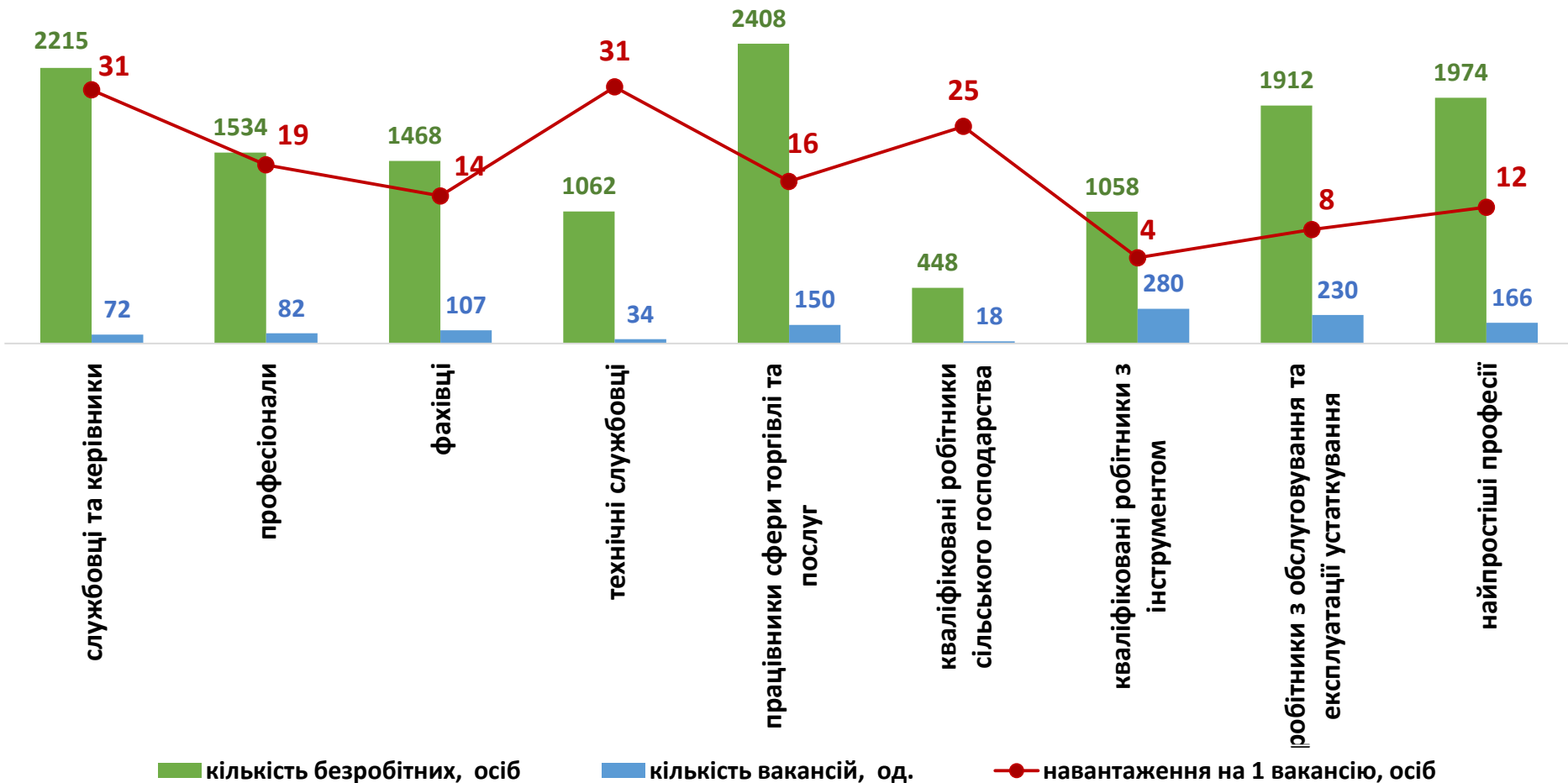
**Кількість зареєстрованих безробітних, кількість вакансій та кількість претендентів на 1 вакансію, станом на 1 жовтня 2021 р.  
За видами економічної діяльності**





## Кількість зареєстрованих безробітних, кількість вакансій та кількість претендентів на 1 вакансію, станом на 1 жовтня 2021 р.

### За професійними групами





## Професії, за якими кількість вакансій є найбільшою, станом на 1 жовтня 2021 року за професійними групами **ТОП-10**

### Керівники, менеджери

головний бухгалтер

менеджер (управитель) із збуту

завідувач складу

заступник директора

менеджер (управитель)

начальник відділу

завідувач господарства

керівник гуртка

начальник відділу поштового зв'язку

керуючий магазином

### Професіонали, фахівці

спеціаліст державної служби (місцевого  
самоврядування)

вчитель закладу загальної середньої освіти

агроном

економіст

бібліотекар

інженер з охорони праці

викладач закладу вищої освіти

інженер

інженер-технолог

вихователь дошкільного навчального закладу



## Професії, за якими кількість вакансій є найбільшою, станом на 1 жовтня 2021 року за професійними групами **ТОП-10**

### Технічні службовці

обліковець

діловод

листоноша (поштар)

касир торговельного залу

адміністратор

оператор поштового зв'язку

секретар

оператор комп'ютерного набору

касир квитковий

адміністратор (господар) залу

### Працівники сфери торгівлі та послуг

продавець продовольчих товарів

кухар

продавець-консультант

охоронник

продавець непродовольчих товарів

молодша медична сестра (молодший медичний брат)  
(санітарка, санітарка-прибиральниця, санітарка-  
буфетниця, санітар, санітар-прибиральник)

соціальний робітник

офіціант

помічник вихователя

бармен

## Професії, за якими кількість вакансій є найбільшою, станом на 1 жовтня 2021 року за професійними групами **ТОП-10**

### Кваліфіковані робітники сільського господарства

рибалка прибережного лову

робітник з комплексного обслуговування  
сільськогосподарського виробництва

робітник на лісокультурних (лісогосподарських)  
роботах

тваринник

оператор машинного доїння

овочівник

птахівник

плодоовочівник

робітник з догляду за тваринами

робітник фермерського господарства

### Кваліфіковані робітники з інструментом

слюсар-ремонтник

в'язальник схемних джгутів, кабелів та шнурів

швачка

електрогазоварник

електромонтер з ремонту та обслуговування  
електроустаткування

робітник з комплексного обслуговування й ремонту  
будинків

слюсар з механоскладальних робіт

бетоняр

електрозварник ручного зварювання

слюсар з ремонту колісних транспортних засобів



## Професії, за якими кількість вакансій є найбільшою, станом на 1 жовтня 2021 року за професійними групами **ТОП-10**

### Робітники з обслуговування устаткування

тракторист-машиніст сільськогосподарського  
(лісогосподарського) виробництва

водій автотранспортних засобів

тракторист

оператор лінії у виробництві харчової продукції  
(перероблення фруктів, овочів, олієнасіння та горіхів)

дорожній робітник.

оператор виробничої ділянки

токарь

водій навантажувача

апаратник оброблення зерна

машиніст (кочегар) котельної

### Найпростіші професії

підсобний робітник

вантажник

прибиральник службових приміщень

сторож

робітник з благоустрою

укладальник-пакувальник

прибиральник територій

комірник

двірник

кухонний робітник



## Професії, по яких чисельність безробітних є найбільшою, станом на 1 жовтня 2021 року

### ТОП-20

- ✓ підсобний робітник
- ✓ водій автотранспортних засобів
- ✓ тракторист-машиніст сільськогосподарського (лісогосподарського) виробництва
- ✓ продавець продовольчих товарів
- ✓ продавець непродовольчих товарів
- ✓ бухгалтер
- ✓ кухар
- ✓ продавець-консультант
- ✓ охоронник
- ✓ прибиральник службових приміщень
- ✓ спеціаліст державної служби (місцевого самоврядування)
- ✓ тракторист
- ✓ машиніст (кочегар) котельної
- ✓ листоноша (поштар)
- ✓ сторож
- ✓ рибалка прибережного лову
- ✓ молодша медична сестра (молодший медичний брат)
- ✓ слюсар-ремонтник
- ✓ укладальник-пакувальник
- ✓ вантажник

**Професії, по яких чисельність безробітних за статтю є найбільшою,  
станом на 1 жовтня 2021 року**

**ТОП-10**



**Чоловіки**

- ✓ водій автотранспортних засобів
- ✓ машиніст (кочегар) котельної
- ✓ підсобний робітник
- ✓ охоронник
- ✓ оператор котельні
- ✓ сторож
- ✓ слюсар-ремонтник
- ✓ тракторист-машиніст сільськогосподарського (лісогосподарського) виробництва
- ✓ вантажник
- ✓ стрілець



**Жінки**

- ✓ продавець продовольчих товарів
- ✓ підсобний робітник
- ✓ продавець непродовольчих товарів
- ✓ бухгалтер
- ✓ спеціаліст державної служби (місцевого самоврядування)
- ✓ листоноша (поштар)
- ✓ продавець-консультант
- ✓ кухар
- ✓ головний бухгалтер
- ✓ молодша медична сестра (молодший медичний брат)



## Попит та пропозиція на зареєстрованому ринку праці у січні-вересні 2021 року

### Професії, за якими спостерігався найбільший дефіцит вакансій серед усіх професій (за Класифікатором професій), у січні-вересні 2021 року

- продавець продовольчих товарів
- підсобний робітник
- продавець непродовольчих товарів
- водій автотранспортних засобів
- охоронник
- бухгалтер
- кухар
- продавець - консультант
- прибиральник службових приміщень
- машиніст (кочегар) котельної
- спеціаліст державної служби (місцевого самоврядування)
- кухар
- директор (начальник, інший керівник) підприємства
- листоноша (поштар)

### Професії, за якими спостерігався найбільший дефіцит кадрів серед усіх професій (за Класифікатором професій), у січні-вересні 2021 року

- в'язальник схемних джгутів, кабелів та шнурів
- тракторист-машиніст сільськогосподарського (лісгосподарського) виробництва
- електромонтер з ремонту та обслуговування електроустаткування
- робітник з благоустрою
- прибиральник територій
- електромонтер з експлуатації розподільних мереж
- токар
- робітник з комплексного обслуговування й ремонту будинків
- бетоняр
- фахівець з публічних закупівель
- викладач-стажист
- фрезерувальник
- викладач-інструменталіст (народних, духових, спеціальних інструментів)
- асистент вчителя