



# ПОПИТ ТА ПРОПОЗИЦІЯ НА ЗАРЕЄСТРОВАНОМУ РИНКУ ПРАЦІ ЧЕРКАСЬКОЇ ОБЛАСТІ У СІЧНІ-ВЕРЕСНІ 2022 РОКУ

[www.dcz.gov.ua](http://www.dcz.gov.ua)



## Попит та пропозиція на зареєстрованому ринку праці у січні-вересні 2022 року

У січні-вересні 2022 року роботодавці проінформували центри зайнятості та філії обласного центру зайнятості про наявність 14243 вакансій, що на 38% менше, ніж у січні-вересні 2021 року.

Структура вакансій за видами економічної діяльності була наступною: 35,6% вакансій пропонувалося в сільському, лісовому та рибному господарствах; 19,2% - на підприємствах переробної промисловості; 10,9% – торгівлі; 5,7% – освіті; 5,6% - охороні здоров'я; 4,7% - в транспорті; 4,7% - державному управлінні і обороні.

**За професійними групами:** найбільший попит роботодавців спостерігався на робітників з обслуговування, експлуатації та контролювання за роботою технологічного устаткування, складання устаткування та машин – 27,9% (водій автотранспортних засобів, тракторист-машиніст); кваліфікованих робітників з інструментом – 13% (в'язальник схемних джгутів, слюсар-ремонтник, швачка); найпростіших професій – 18,4%,

**Станом на 1 жовтня 2022 року кількість актуальних вакансій,** заявлених роботодавцями до обласної служби зайнятості становила 603 одиниці, що на 47,1% менше, ніж на відповідну дату минулого року.

**За видами економічної діяльності,** більшість вакансій налічувалася на підприємствах переробної промисловості (36,8%), оптової та роздрібною торгівлі (13,1%), освіті (10,6%), підприємствах сільського господарства (10,3%), транспорту (7,1%), охороні здоров'я (5,5%).

**У професійному розрізі,** найбільше всіх поданих вакансій пропонувалося для працевлаштування: робітників з обслуговування, експлуатації устаткування та машин – 22,2% (водій, тракторист, дорожній робітник, водій навантажувача); кваліфікованих робітників з інструментом – 22,1% (слюсар-ремонтник, електромонтер з ремонту та обслуговування електроустаткування, електрогазозварник, швачка, слюсар-сантехнік); професіоналів – 13,6% (викладач закладу вищої освіти, загальної середньої освіти, вчитель початкових класів, агроном, інженер з охорони праці); працівників сфери торгівлі та послуг – 11,3% (продавець, кухар, помічник вихователя) .

**У січні-вересні 2022 року послугами обласної служби зайнятості скористалися більше 36,5 тис. безробітних громадян,** що на 20,1% менше, ніж у січні-вересні 2021 року.



**За видами економічної діяльності**, серед безробітних, які мали професійний досвід, 22,7% раніше працювали у сільському господарстві; 19,8% – в оптовій та роздрібній торгівлі; 14,7% – у державному управлінні й соціальному страхуванні; 14,2% – на підприємствах переробної промисловості.

**За професійними групами**, серед зареєстрованих безробітних переважають робітники з обслуговування, експлуатації устаткування (18,7%); працівники сфери торгівлі та послуг (17,5%); представники найпростіших професій (14,7%); керівники, менеджери (11,4%).

**Станом на 1 жовтня 2022 року** послуги обласної служби зайнятості отримували **11,7 тис. зареєстрованих безробітних**, що на 17,1% менше, ніж на відповідну дату минулого року.

За статтю: у загальній кількості зареєстрованих безробітних, чоловіки становили – 4,1 тис. осіб (або 34,8%), жінки 7,6 тис. осіб (або 65,2%).

За віковими групами: 25,5% зареєстрованих безробітних були у віці до 35 років; 27,6% – у віці від 35 до 45 років; 28,3% – у віці від 45 до 55 років; 18,6% – понад 55 років.

За освітою: 48,8% зареєстрованих безробітних мали вищу освіту, 35,6% – професійно-технічну, 15,6% – загальну середню освіту.

Попит та пропозиція на зареєстрованому ринку праці у січні-вересні 2022 року **суттєвим залишається дисбаланс між попитом та пропозицією робочої сили.**

**Станом на 1 жовтня 2022 року**, в середньому по області, **на одне вільне робоче місце претендували 19 безробітних** (на 1 жовтня 2021 року – 12 осіб).

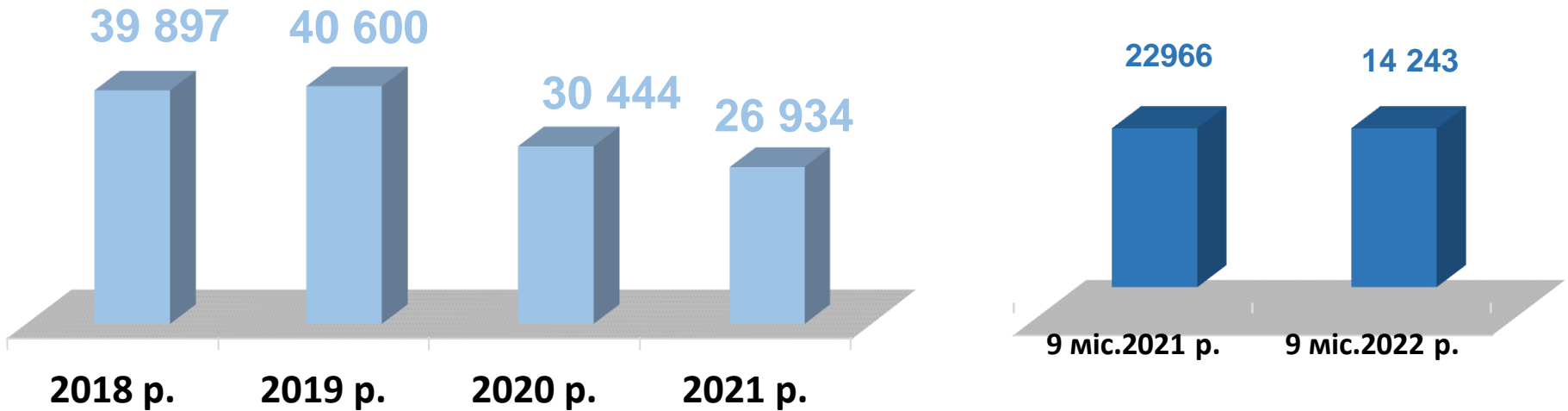
Найбільша невідповідність попиту на робочу силу та її пропозиції у професійно-кваліфікаційному розрізі спостерігалася серед працівників, які раніше були зайняті у сфері фінансової та страхової діяльності (на 1 вакансію станом на 1 жовтня претендувало 126 осіб), державного управління (94 особи), інформації та телекомунікації (62 особи). Найбільших труднощів з працевлаштуванням зазнають представники таких професій: продавець продовольчих товарів, підсобний робітник, продавець непродовольчих товарів, продавець-консультант, водій, бухгалтер, спеціаліст державної служби. Наприклад: для 106 спеціалістів державної служби на 1 жовтня не було жодної вакансії; для 399 продавців непродовольчих товарів – 6 вакансій.

Нестача кадрів у січні-вересні 2022 року спостерігалася серед представників таких професій: електромонтер з ремонту та обслуговування електроустаткування, робітник з благоустрою, оператор виробничої дільниці, водій тролейбуса, слюсар аварійно-відновлювальних робіт.

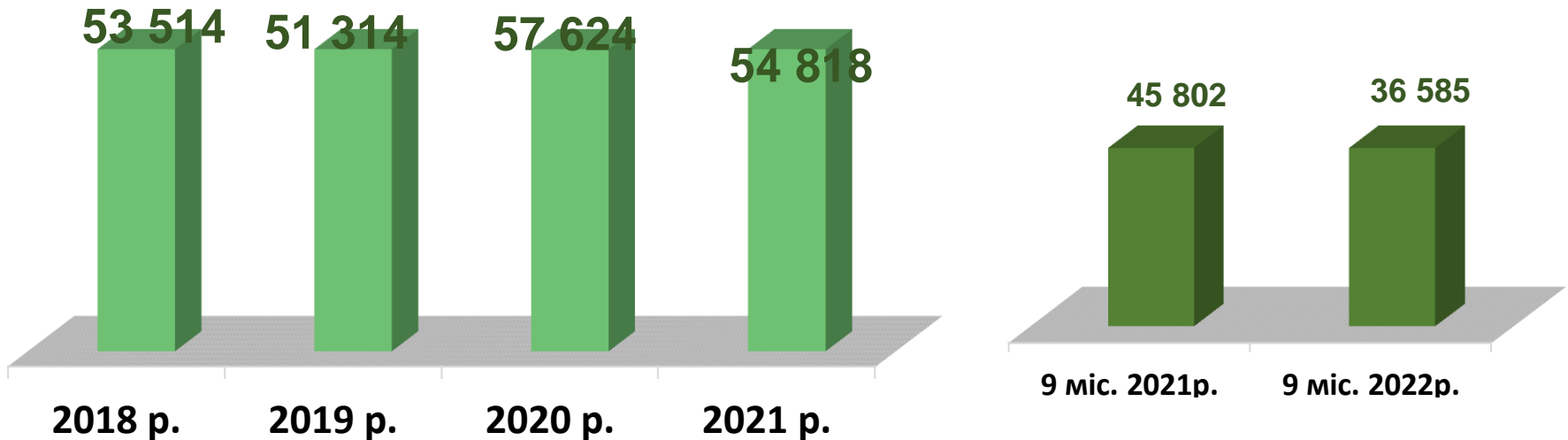


Попит та пропозиція на зареєстрованому  
ринку праці у січні-вересні 2022 року

### Кількість вакансій, одиниць

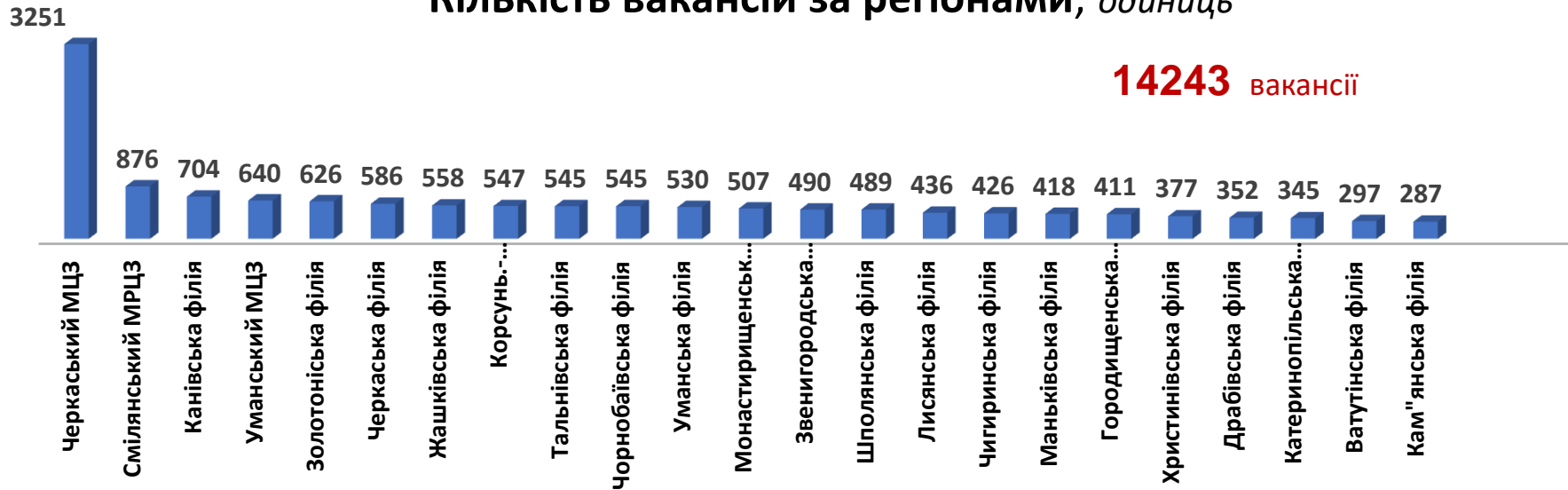


### Кількість безробітних, осіб

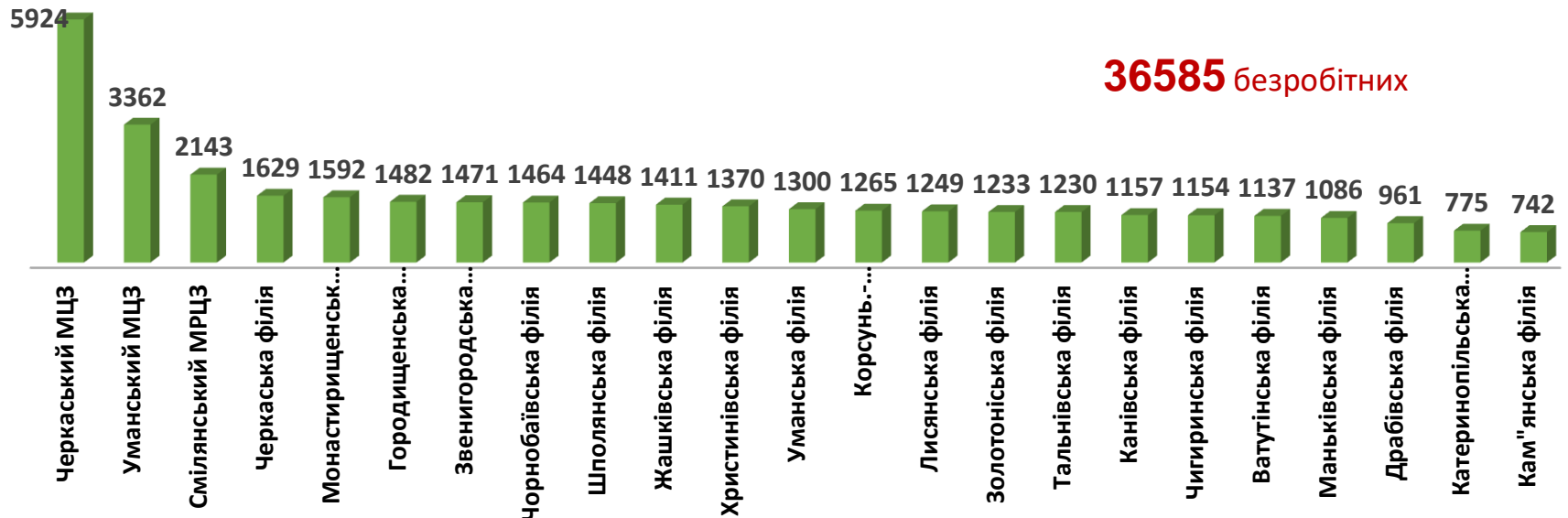


## Попит та пропозиція на зареєстрованому ринку праці у січні-вересні 2022 року

### Кількість вакансій за регіонами, одиниць



### Кількість безробітних за регіонами, осіб



## Кількість вакансій та кількість безробітних у січні-вересні 2022 року

### За видами економічної діяльності

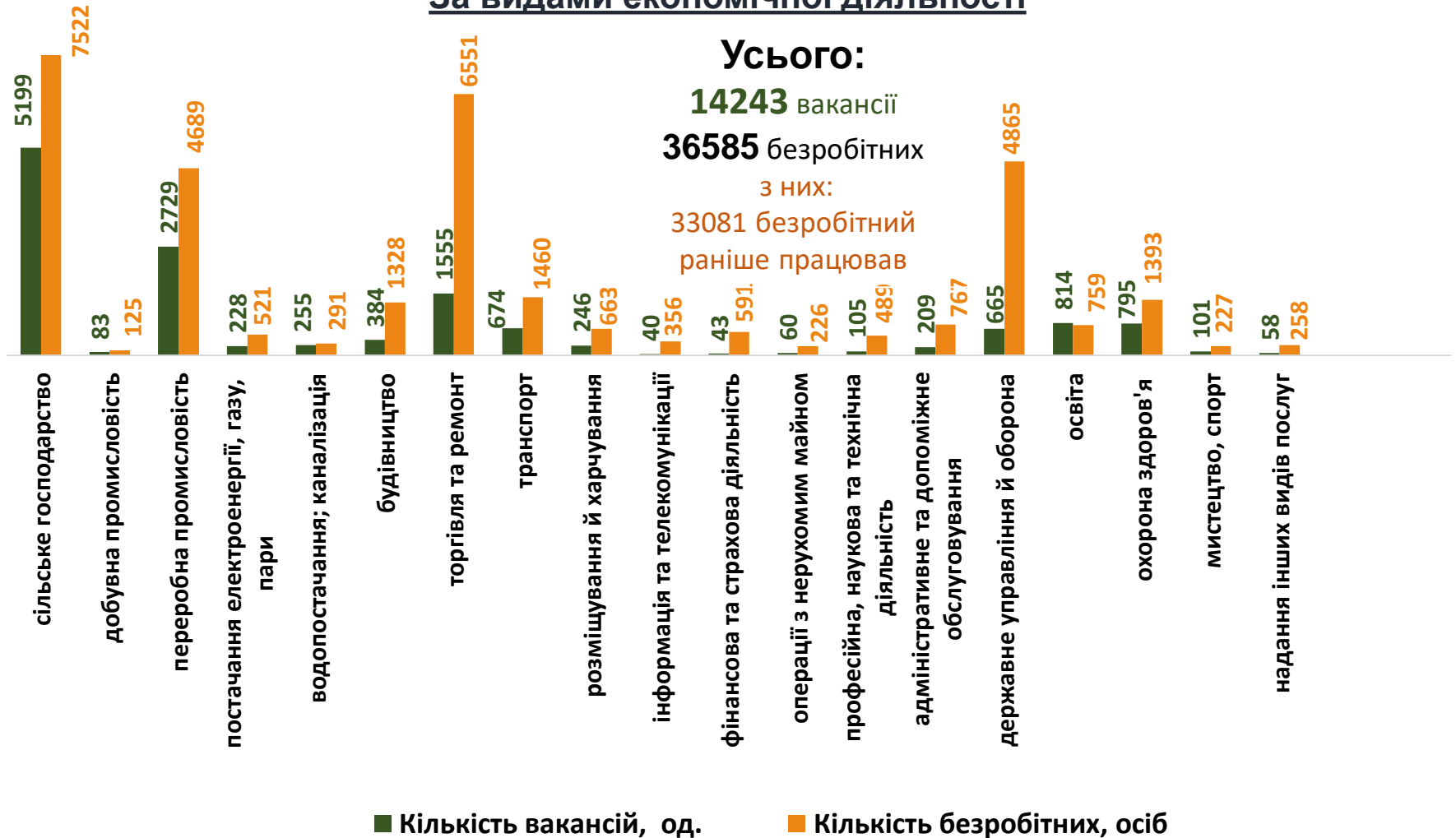
**Усього:**

**14243** вакансії

**36585** безробітних

з них:

**33081** безробітний  
раніше працював



## Кількість безробітних за статтю

(за статтю та видами економічної діяльності підприємств, на яких вони раніше працювали)



**15186** чоловіків

з них:

**13998** чоловіків

раніше працювали

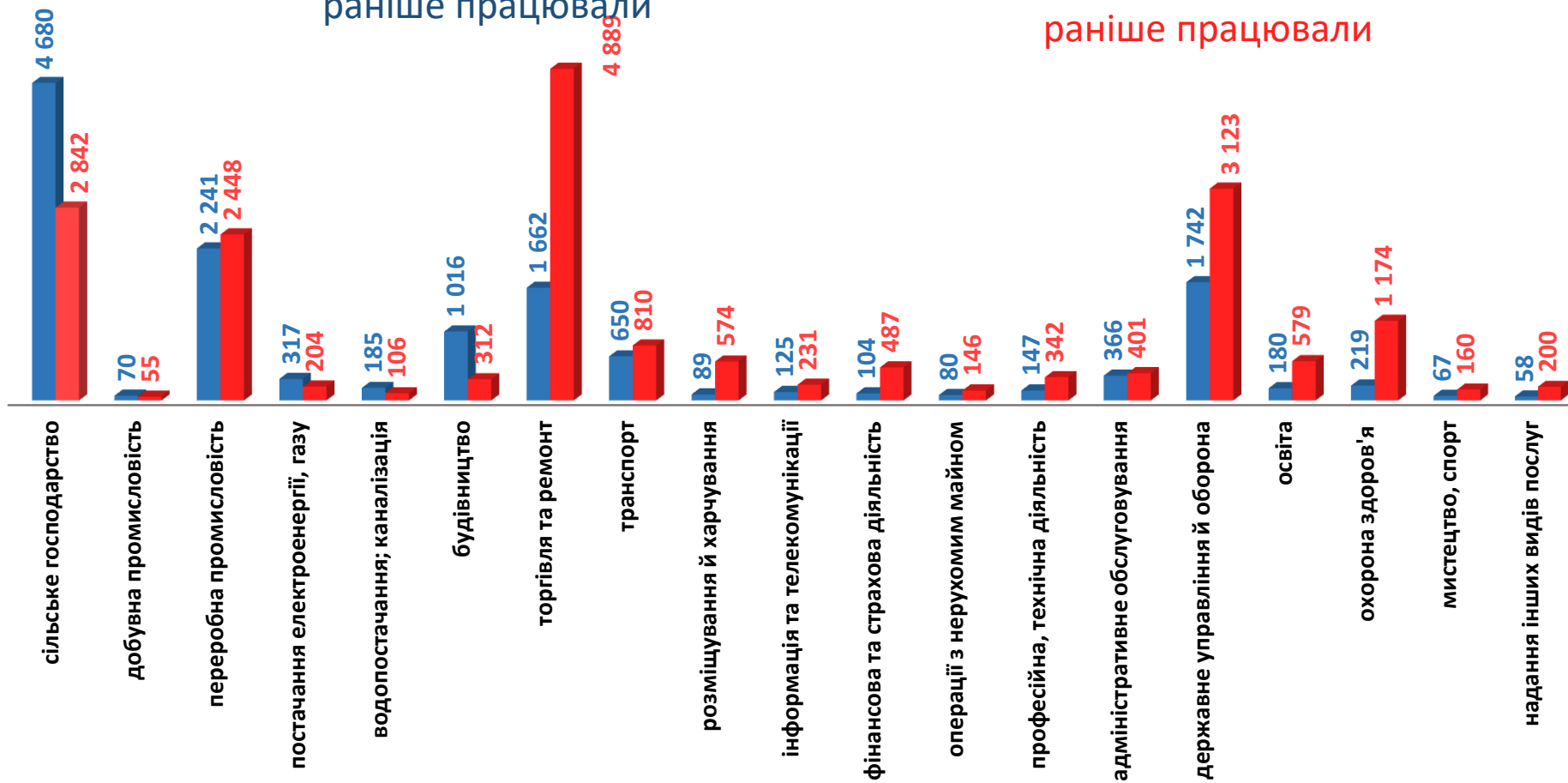


**21399** жінок

з них:

**19083** жінки

раніше працювали



### Структура вакансій, % (за видами економічної діяльності)



### Структура безробітних, % (за видами економічної діяльності, на яких вони раніше працювали)





## Кількість вакансій та кількість безробітних у січні-вересні 2022 року

### за окремими видами переробної промисловості

### Усього переробна промисловість:

**2729** вакансій

**4689** безробітних



## Кількість безробітних за статтю

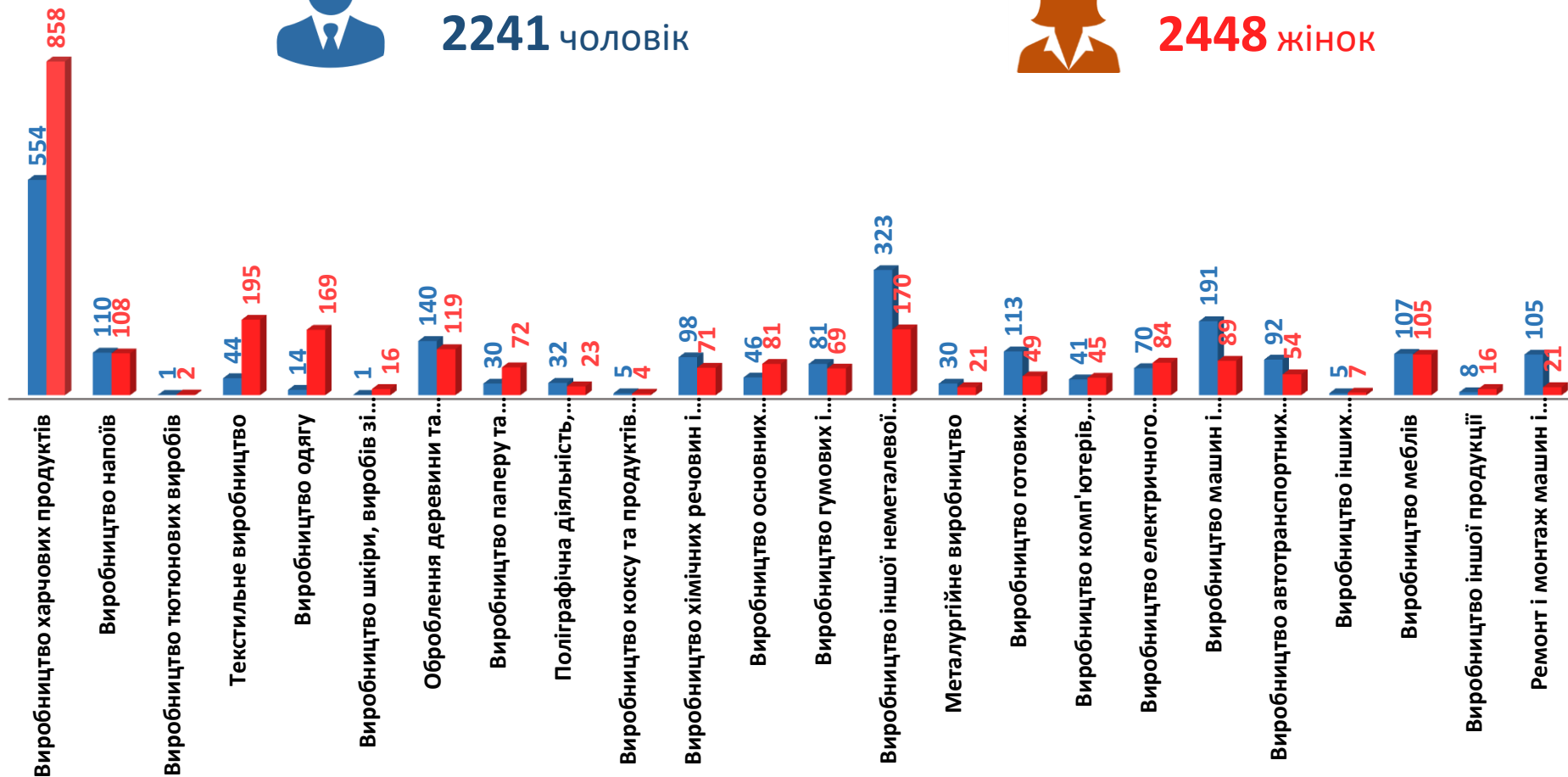
(за статтю та окремими видами переробної промисловості підприємств,  
на яких вони раніше працювали)



**2241** чоловік



**2448** жінок



## Структура вакансій за видами переробної промисловості, %

42,1

**2729 вакансій**



## Структура безробітних за видами переробної промисловості, %

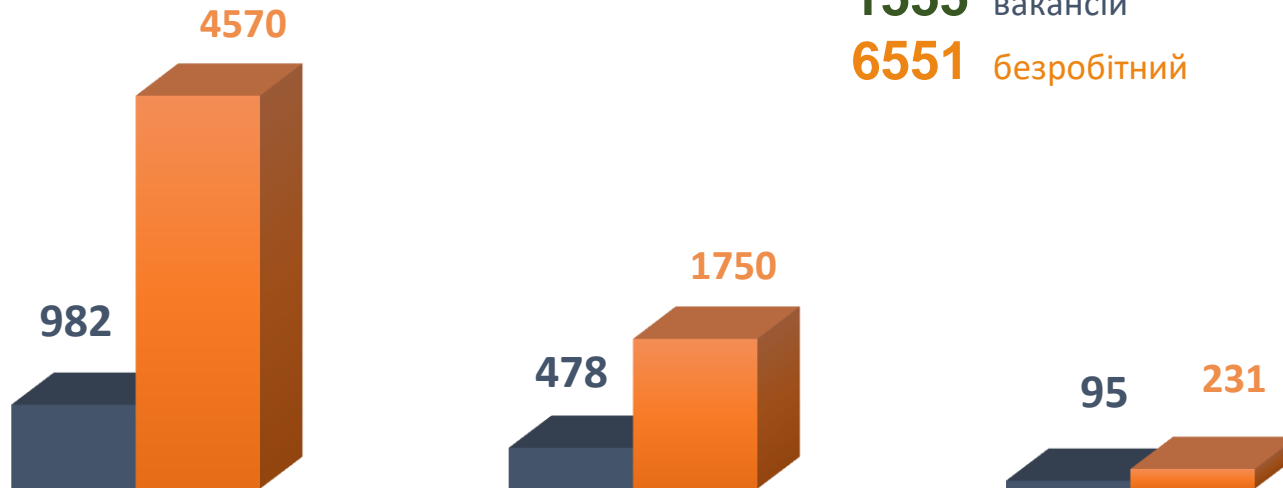


## Кількість вакансій та кількість безробітних за видами оптової та роздрібної торгівлі

Усього:

**1555** вакансій

**6551** безробітний



роздрібна торгівля, крім  
торгівлі автотранспортними  
засобами

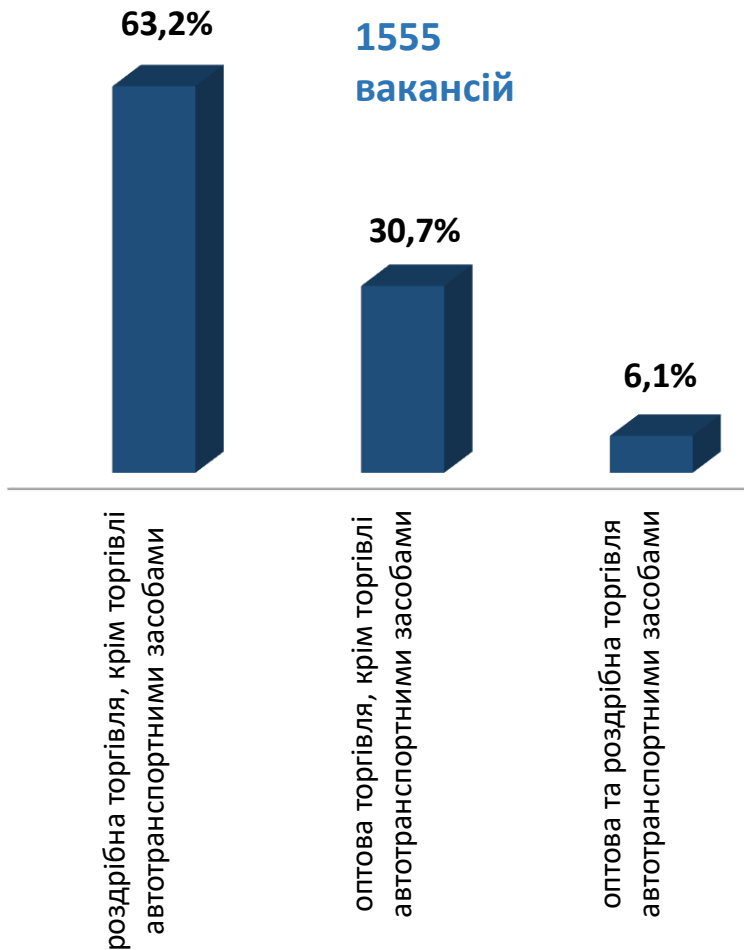
оптова торгівля, крім  
торгівлі автотранспортними  
засобами

оптова та роздрібна  
торгівля  
автотранспортними  
засобами

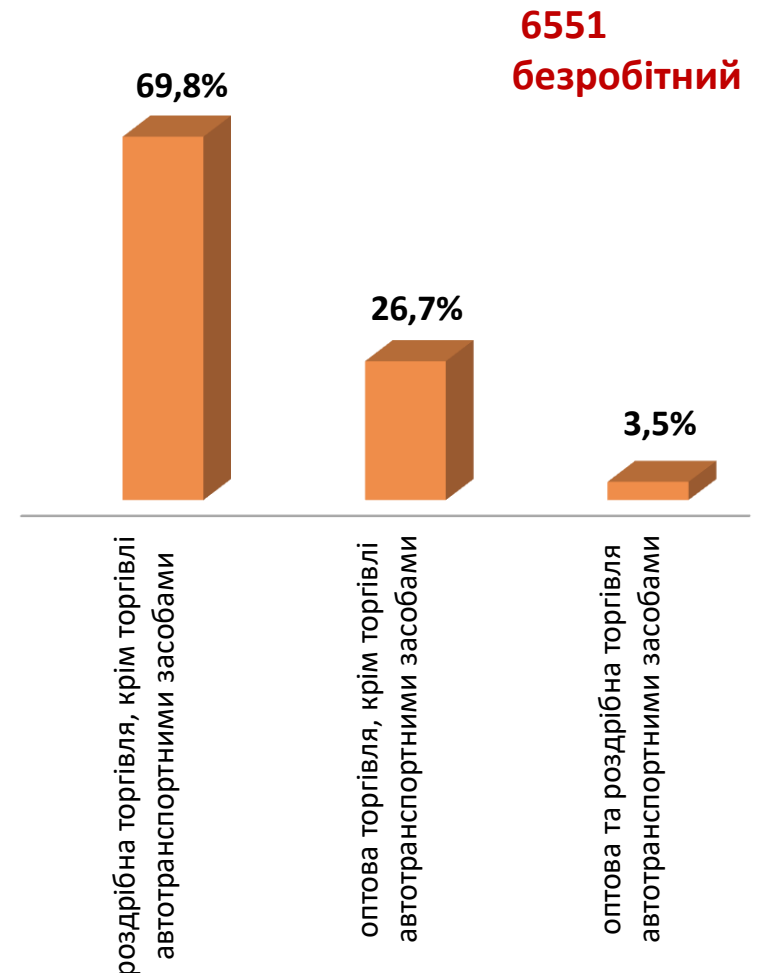
■ Кількість вакансій

■ Кількість безробітних

## Структура вакансій за видами оптової та роздрібної торгівлі, %



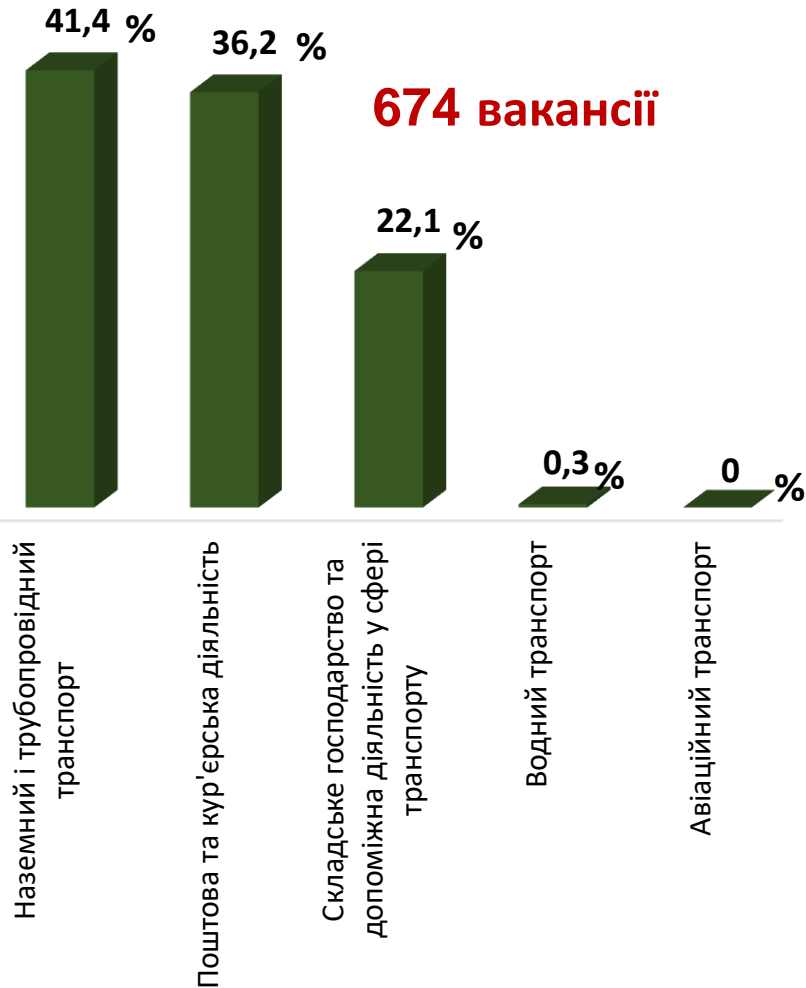
## Структура безробітних за видами оптової та роздрібної торгівлі, %



## Кількість вакансій та кількість безробітних у сфері транспорту



### Структура вакансій,% у сфері транспорту



### Структура безробітних,% у сфері транспорту





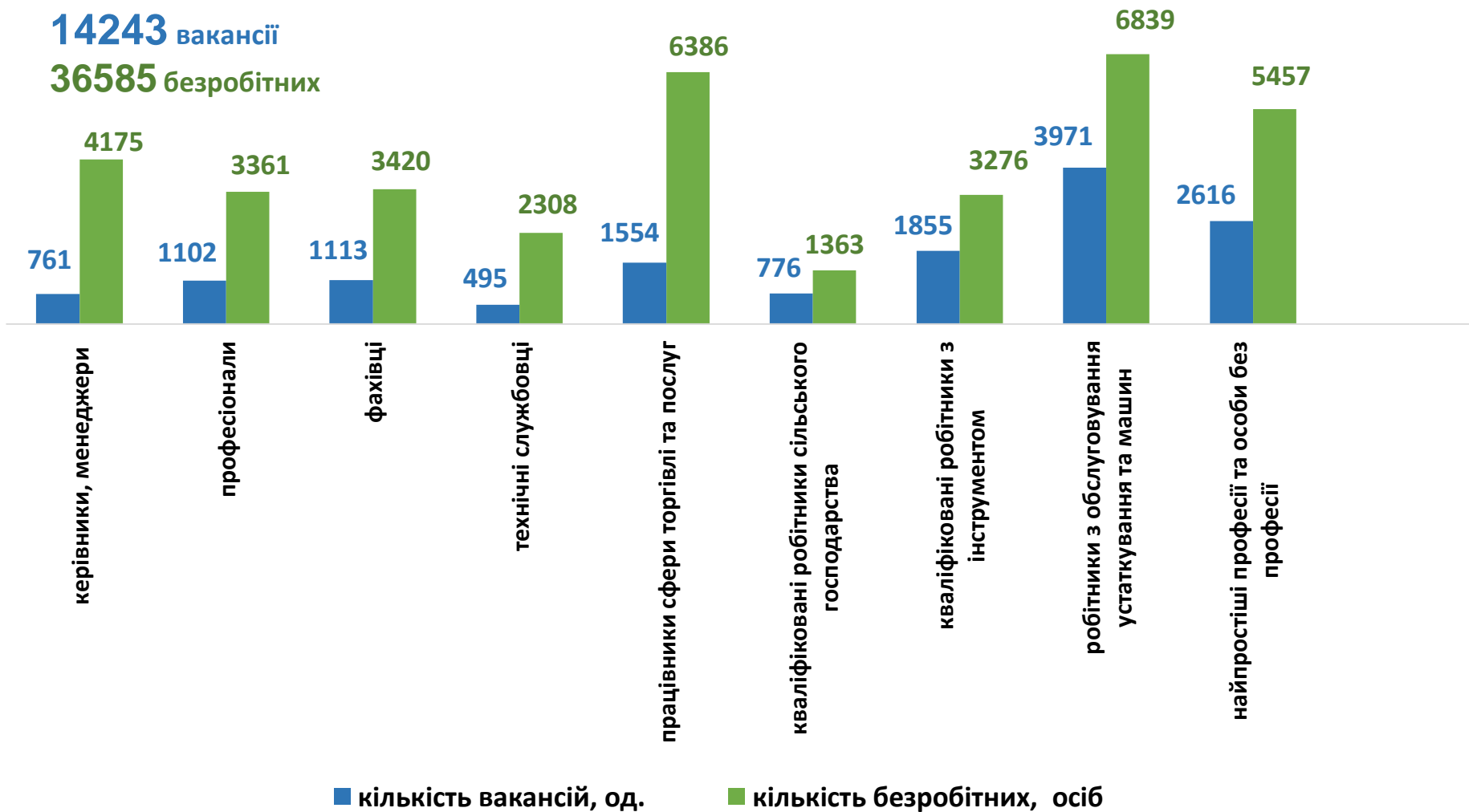
## Кількість вакансій та кількість безробітних у січні-вересні 2022 року

### За професійними групами

Усього:

**14243** вакансії

**36585** безробітних



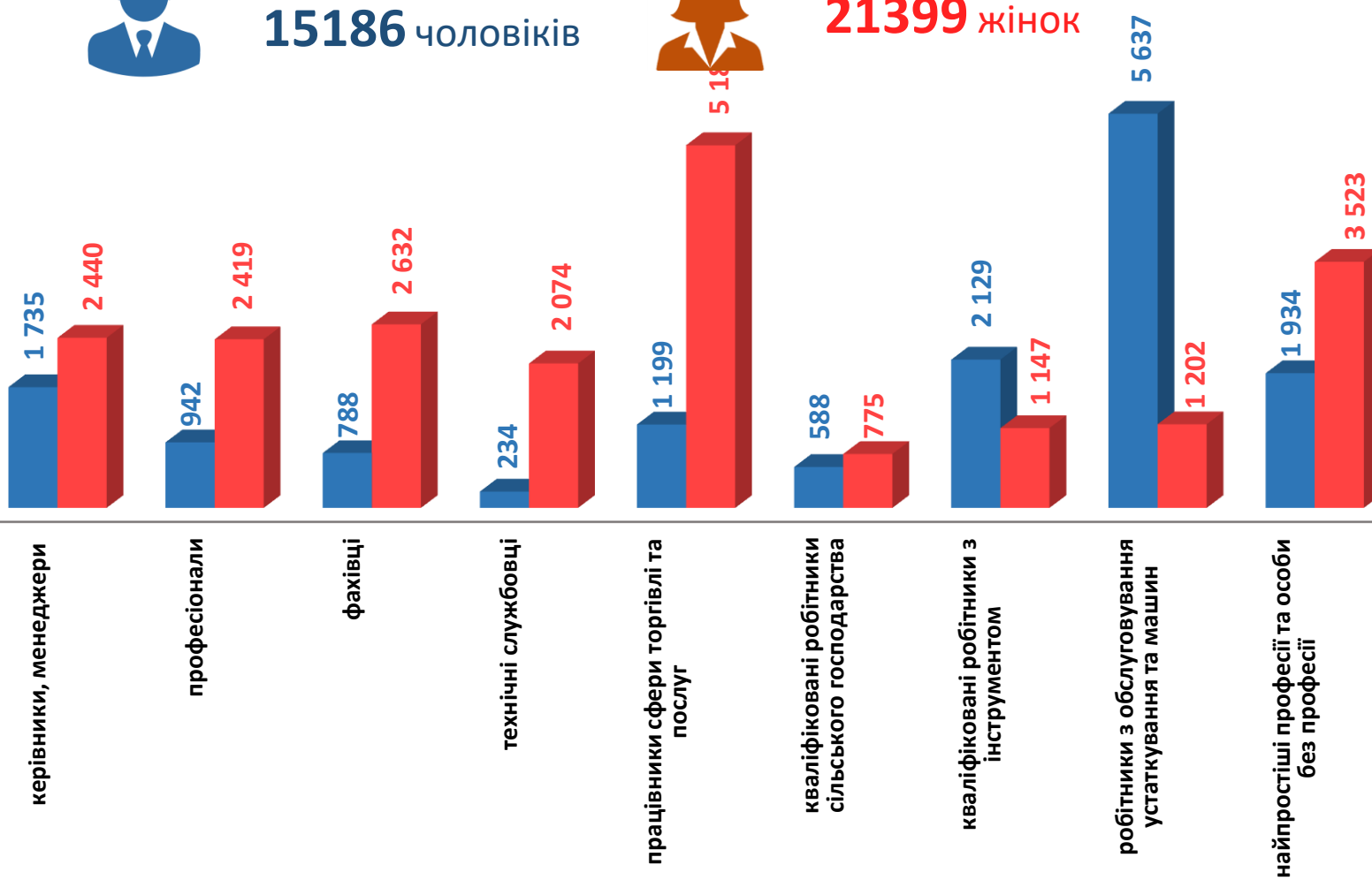
## Кількість безробітних за статтю (за статтю та професійними групами)



**15186** чоловіків



**21399** жінок



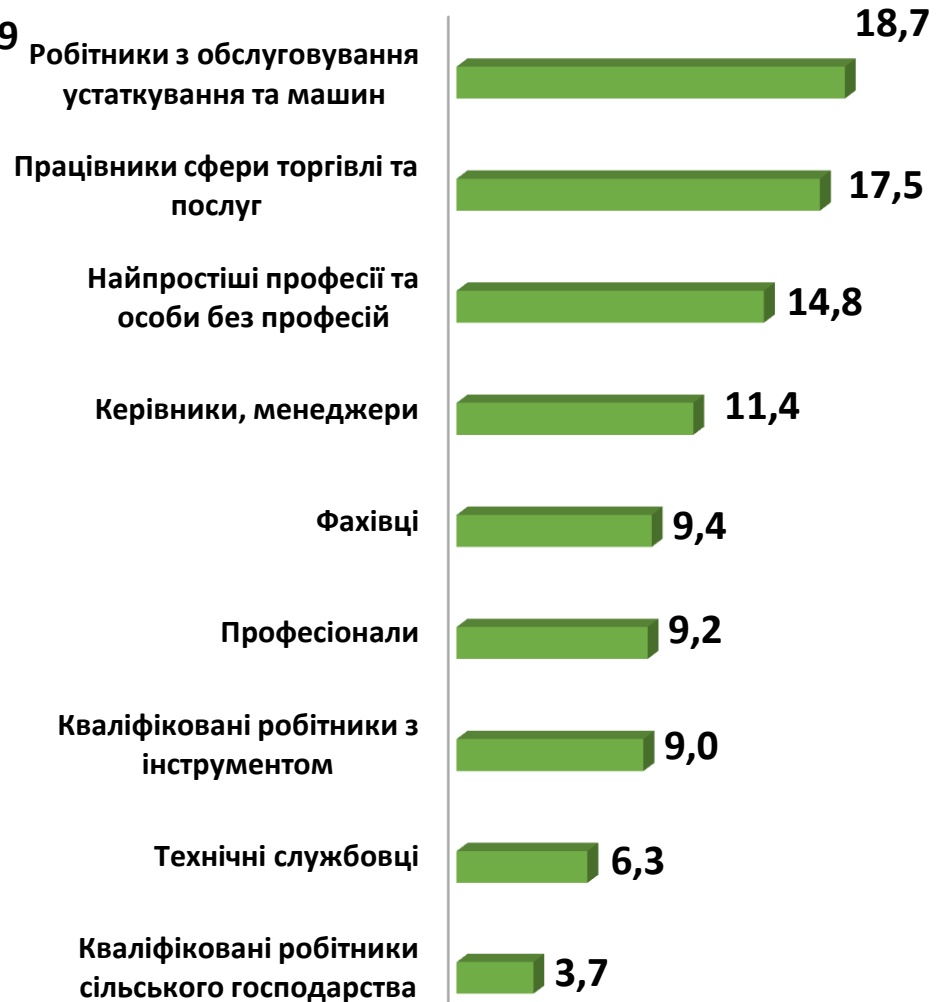


Попит та пропозиція на зареєстрованому  
ринку праці у січні-вересні 2022 року

## Структура вакансій за професійними групами, %



## Структура безробітних за професійними групами, %





Попит та пропозиція на зареєстрованому  
ринку праці у січні-вересні 2022 року

## Структура безробітних, працевлаштованих у січні-вересні 2022 року, %

*За видами економічної діяльності*



*За професійними групами*



## Структура працевлаштованих безробітних, % (за статтю та видами економічної діяльності)



ЧОЛОВІКИ



ЖІНКИ



## Структура працевлаштованих безробітних, %

(за статтю та професійними групами)



ЧОЛОВІКИ

44,5%



ЖІНКИ

26,8%

Робітники з обслуговування устаткування та машин



Найпростіші професії



19,2%

Працівники сфери торгівлі та послуг



Працівники сфери торгівлі та послуг



12,1%

Найпростіші професії, особи без професій



Фахівці



Кваліфіковані робітники з інструментом



Професіонали



8,7%

Керівники, менеджери



Керівники, менеджери



6,8%

Кваліфіковані робітники сільського господарства



Технічні службовці



6,6%

Професіонали



Робітники з обслуговування устаткування та машин



6,2%

Фахівці



Кваліфіковані робітники сільського господарства



5,9%

Особи без професії

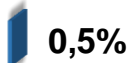


Кваліфіковані робітники з інструментом



5,4%

Технічні службовці



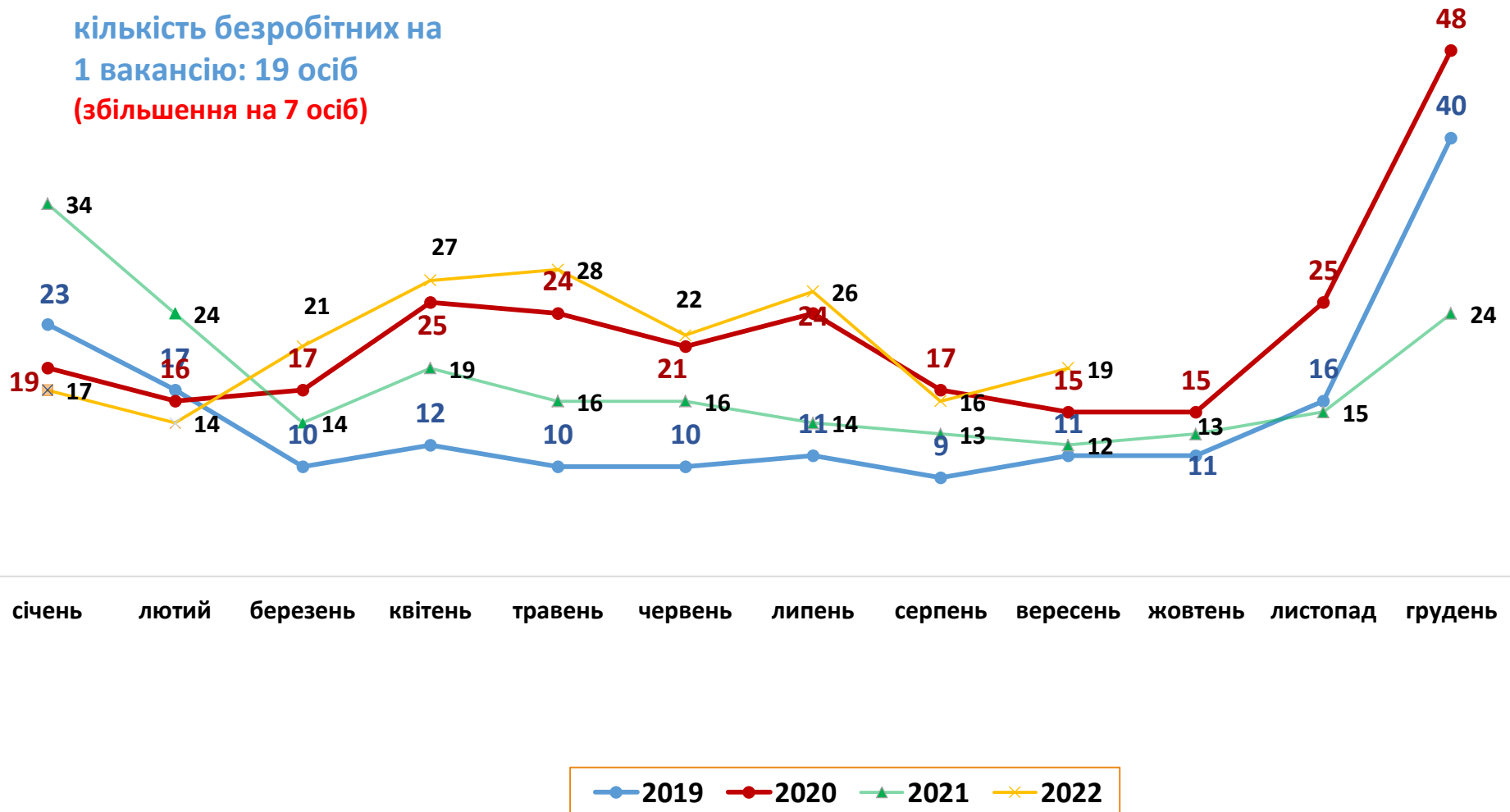
Особи без професії



2,3%

## Кількість претендентів на 1 вакансію, станом на кінець місяця, осіб

кількість безробітних на  
1 вакансію: 19 осіб  
(збільшення на 7 осіб)



Попит та пропозиція на зареєстрованому ринку праці у січні-вересні 2022 року

## Кількість зареєстрованих безробітних, кількість вакансій

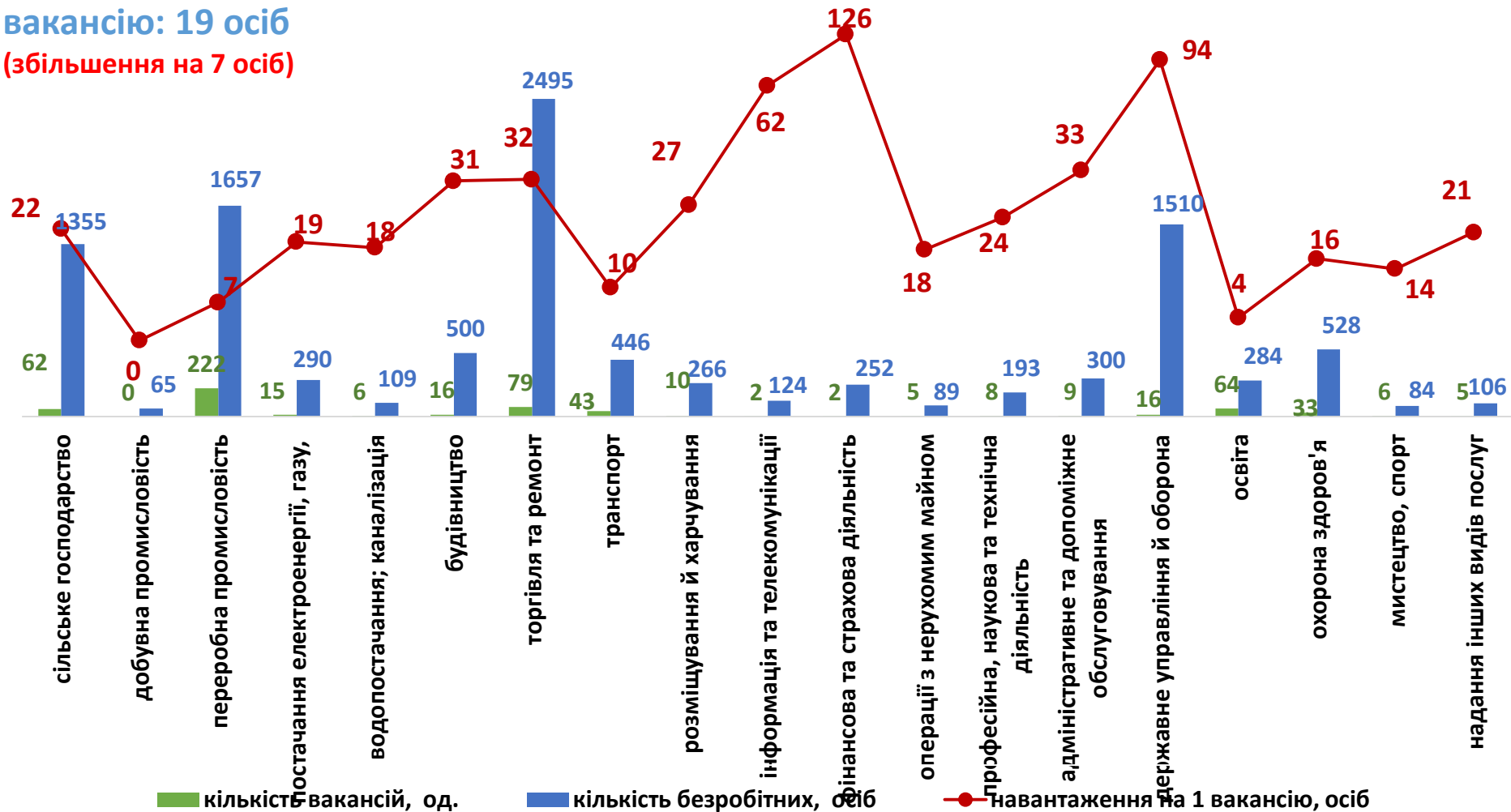
та кількість претендентів на 1 вакансію, станом на 1 жовтня 2022 р.

кількість безробітних на 1

За видами економічної діяльності

вакансію: 19 осіб

(збільшення на 7 осіб)

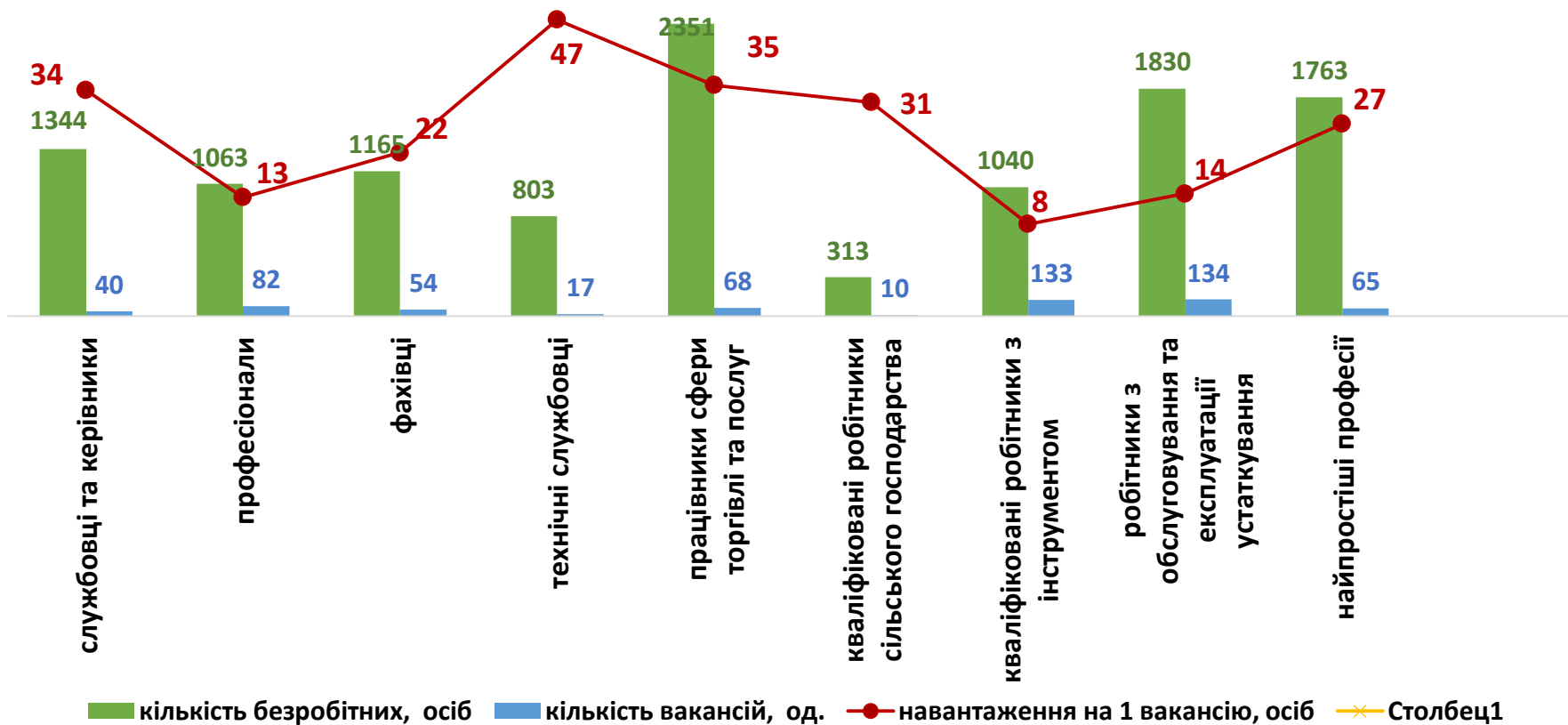




## Кількість зареєстрованих безробітних, кількість вакансій та кількість претендентів на 1 вакансію, станом на 1 жовтня 2022 р.

### За професійними групами

кількість безробітних на 1 вакансію: 19 осіб  
(збільшення на 7 осіб)





## Професії, за якими кількість вакансій є найбільшою, станом на 1 жовтня 2022 року за професійними групами **ТОП-10**

### Керівники, менеджери

менеджер (управитель) із збуту

майстер

начальник відділу поштового зв'язку

головний бухгалтер

менеджер (управитель) із зв'язків з громадськістю

керівник гуртка

начальник відділу

менеджер (управитель) з постачання

заступник директора

менеджер (управитель) з персоналу

### Професіонали, фахівці

доцент закладу вищої освіти

інженер з охорони праці

економіст

керівник музичний

лікар-стоматолог

бухгалтер

сестра медична (брат медичний)

мерчендайзер

електрик дільниці

електрик цеху

## Професії, за якими кількість вакансій є найбільшою, станом на 1 жовтня 2022 року за професійними групами **ТОП-10**

### Технічні службовці

листоноша (поштар)

секретар

оператор комп'ютерного набору

сортувальник поштових відправлень та виробів друку

діловод

обліковець

касир (на підприємстві, в установі, організації)

касир-операціоніст

адміністратор

адміністратор (господар) залу

### Працівники сфери торгівлі та послуг

кухар

продавець продовольчих товарів

молодша медична сестра (молодший медичний брат)  
(санітарка, санітарка-прибиральниця, санітарка-  
буфетниця, санітар, санітар-буфетник та ін.)

продавець-консультант

продавець непродовольчих товарів

помічник вихователя

манікюрник

охоронник

охоронець

шеф-кухар

## Професії, за якими кількість вакансій є найбільшою, станом на 1 жовтня 2022 року за професійними групами **ТОП-10**

### Кваліфіковані робітники сільського господарства

робітник з комплексного обслуговування  
сільськогосподарського виробництва

овочівник

оператор технологічного устаткування в спорудах  
захищеного ґрунту

свинар

дояр

кролівник

птахівник

вальник лісу

рибалка прибережного лову

плодоовочівник

### Кваліфіковані робітники з інструментом

швачка

електрогазоварник

слюсар-ремонтник

електромонтер з ремонту та обслуговування  
електроустаткування

слюсар з ремонту колісних транспортних засобів

електрозварник ручного зварювання

робітник з комплексного обслуговування й ремонту  
будинків

маляр

слюсар з ремонту рухомого складу

слюсар з контрольно-вимірювальних приладів та  
автоматики (електромеханіка)

## Професії, за якими кількість вакансій є найбільшою, станом на 1 жовтня 2022 року за професійними групами **ТОП-10**

### Робітники з обслуговування устаткування

водій автотранспортних засобів

знімач-укладальник заготовок, маси та готових виробів

завантажувач-вивантажувач випалювальних печей

садчик

токарь

укладальник сировини

оператор котельні

фрезерувальник

тракторист-машиніст сільськогосподарського  
(лісгосподарського) виробництва

шихтувальник

### Найпростіші професії

підсобний робітник

укладальник-пакувальник

вантажник

прибиральник службових приміщень

сторож

кухонний робітник

прибиральник виробничих приміщень

робітник з благоустрою

двірник

знімач виробів



Попит та пропозиція на зареєстрованому  
ринку праці у січні-вересні 2022 року

## Професії, по яких чисельність безробітних є найбільшою, станом на 1 жовтня 2022 року

### ТОП-20

підсобний робітник

продавець продовольчих товарів

продавець непродовольчих товарів

водій автотранспортних засобів

продавець-консультант

бухгалтер

машиніст (кочегар) котельної

прибиральник службових приміщень

кухар

охоронник

оператор котельні

молодша медична сестра (молодший медичний брат)  
(санітарка, санітарка-прибиральниця, санітарка-  
буфетниця, санітар, санітар-буфетник та ін.)

укладальник-пакувальник

касир торговельного залу

сторож

швачка

комірник

спеціаліст державної служби (місцевого  
самоврядування)

менеджер (управитель) із збуту

оператор заправних станцій

Професії, по яких чисельність безробітних за статтю є найбільшою,  
станом на 1 жовтня 2022 року

ТОП-10



Чоловіки

- ✓ підсобний робітник
- ✓ водій автотранспортних засобів
- ✓ машиніст (кочегар) котельної
- ✓ охоронник
- ✓ оператор котельні
- ✓ сторож
- ✓ слюсар-ремонтник
- ✓ вантажник
- ✓ тракторист-машиніст сільськогосподарського (лісогосподарського) виробництва
- ✓ дорожній робітник.



Жінки

- ✓ продавець продовольчих товарів
- ✓ підсобний робітник
- ✓ продавець непродовольчих товарів
- ✓ бухгалтер
- ✓ продавець-консультант
- ✓ прибиральник службових приміщень
- ✓ кухар
- ✓ молодша медична сестра (молодший медичний брат) (санітарка, санітарка-прибиральниця, санітарка-буфетниця, санітар, санітар-буфетник та ін.)
- ✓ касир торговельного залу
- ✓ швачка

## Попит та пропозиція на зареєстрованому ринку праці у січні-вересні 2022 року



### Професії, за якими спостерігався найбільший дефіцит вакансій серед усіх професій (за Класифікатором професій), у січні - вересні 2022 року

- ✓ продавець продовольчих товарів
- ✓ підсобний робітник
- ✓ продавець непродовольчих товарів
- ✓ продавець-консультант
- ✓ водій автотранспортних засобів
- ✓ бухгалтер
- ✓ прибиральник службових приміщень
- ✓ охоронник
- ✓ кухар
- ✓ спеціаліст державної служби (місцевого самоврядування)
- ✓ машиніст (кочегар) котельної
- ✓ касир торговельного залу

### Професії, за якими спостерігався найбільший дефіцит кадрів серед усіх професій (за Класифікатором професій), у січні – вересні 2022 року

- ✓ електромонтер з ремонту та обслуговування електроустаткування
- ✓ робітник з благоустрою
- ✓ оператор виробничої ділянки
- ✓ водій тролейбуса
- ✓ слюсар аварійно-відновлювальних робіт
- ✓ тракторист-машиніст сільськогосподарського (лісогосподарського) виробництва
- ✓ налагоджувальник устаткування у виробництві харчової продукції
- ✓ начальник відділу поштового зв'язку
- ✓ викладач закладу професійної (професійно-технічної) освіти
- ✓ лікар-анестезіолог
- ✓ мікробіолог
- ✓ лікар-терапевт