



ПОПИТ ТА ПРОПОЗИЦІЯ НА ЗАРЕЄСТРОВАНОМУ РИНКУ ПРАЦІ ЧЕРКАСЬКОЇ ОБЛАСТІ У СІЧНІ-ВЕРЕСНІ 2023 РОКУ

www.dcz.gov.ua



Попит та пропозиція на зареєстрованому ринку праці у січні - вересні 2023 року

У січні-вересні 2023 року роботодавці проінформували філії обласного центру зайнятості та їх відокремлені структурні підрозділи про наявність 8808 вакансій, що на 38,2% менше, ніж у січні-вересні 2022 року.

Структура вакансій за видами економічної діяльності була наступною: 23,2% вакансій пропонувалося в сільському господарстві; 20,4% на підприємствах переробної промисловості; 13,1% - торгівлі; 9,0% - освіти; 7,2% - державному управлінні; 7,0% - охороні здоров'я; 5,1% - транспорту.

За професійними групами: найбільший попит роботодавців спостерігався на кваліфікованих робітників з інструментом - 12,5% (слюсар-ремонтник, швачка); робітників з обслуговування, експлуатації та контролювання за роботою технологічного устаткування, складання устаткування та машин - 15,8% (водій автотранспортних засобів, тракторист-машиніст); працівників сфери торгівлі та послуг - 16,5%; найпростіших професій - 20,6%.

Станом на 1 жовтня 2023 року кількість актуальних вакансій, заявлених роботодавцями до обласної служби зайнятості становила 1070 одиниць, що на 77,5% більше, ніж на 1 жовтня минулого року.

За видами економічної діяльності, більшість вакансій налічувалася на підприємствах переробної промисловості (27,1%), оптової та роздрібною торгівлі (13,3%), освіти (11,9%), транспорту (11,0%), сільського господарства (8,1%), охорони здоров'я (6,2%), державному управлінні (5,6%), постачання електроенергії (3,6%),.

У професійному розрізі, найбільше всіх поданих вакансій пропонувалося для працевлаштування: кваліфікованих робітників з інструментом - 22,2% (слюсар-ремонтник, електромонтер з ремонту та обслуговування електроустаткування, електрогазозварник, швачка, слюсар-сантехнік); робітників з обслуговування, експлуатації устаткування та машин - 17,7% (водій, тракторист, дорожній робітник, водій навантажувача); працівників сфери торгівлі і послуг - 13,3%; представників найпростіших професій - 13,3%, фахівців - 10,7% (викладач закладу вищої освіти, загальної середньої освіти, вчитель початкових класів, агроном, інженер з охорони праці).

У січні-вересні 2023 року послугами обласної служби зайнятості скористалися понад 22,0 тис. громадян, що на 47,9% менше, ніж у січні-вересні 2022 року.



Попит та пропозиція на зареєстрованому ринку праці у січні-вересні 2023 року

За видами економічної діяльності, серед безробітних, які мали професійний досвід, 19,2% раніше працювали в оптовій та роздрібній торгівлі; 17,7% - у сільському господарстві; 16,4% – у державному управлінні й соціальному страхуванні; 15,3% – на підприємствах переробної промисловості.

За професійними групами, серед зареєстрованих безробітних переважають працівники сфери торгівлі та послуг (21,0%), представники найпростіших професій (17,5%), робітники з обслуговування, експлуатації устаткування (12,2%), керівники, менеджери (10,2%).

Станом на 1 жовтня 2023 року послуги обласної служби зайнятості отримували понад **6,0 тис. безробітних**, що на 52,2% менше, ніж на 1 жовтня 2022 року.

За статтю: у загальній кількості зареєстрованих безробітних, чоловіки становили – 0,9 тис. осіб (або 24,3%), жінки – 3,0 тис. осіб (або 75,7%).

За віковими групами: 24,7% зареєстрованих безробітних були у віці до 35 років; 27,0% – у віці від 35 до 44 років; 28,9% – у віці від 45 до 55 років; 19,4% – понад 55 років.

За освітою: 44,7% зареєстрованих безробітних мали вищу освіту, 38,3% – професійно-технічну, 17,0% – загальну середню освіту

Не зважаючи на зменшення, залишається дисбаланс між попитом та пропозицією робочої сили.

Станом на 1 жовтня 2023 року, в середньому по області, **на одне вільне робоче місце претендували 4 безробітних** (на 1 жовтня 2022 року – 19 осіб).

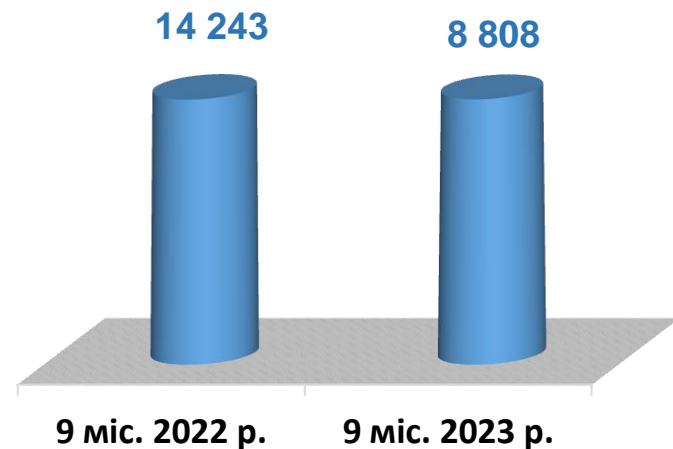
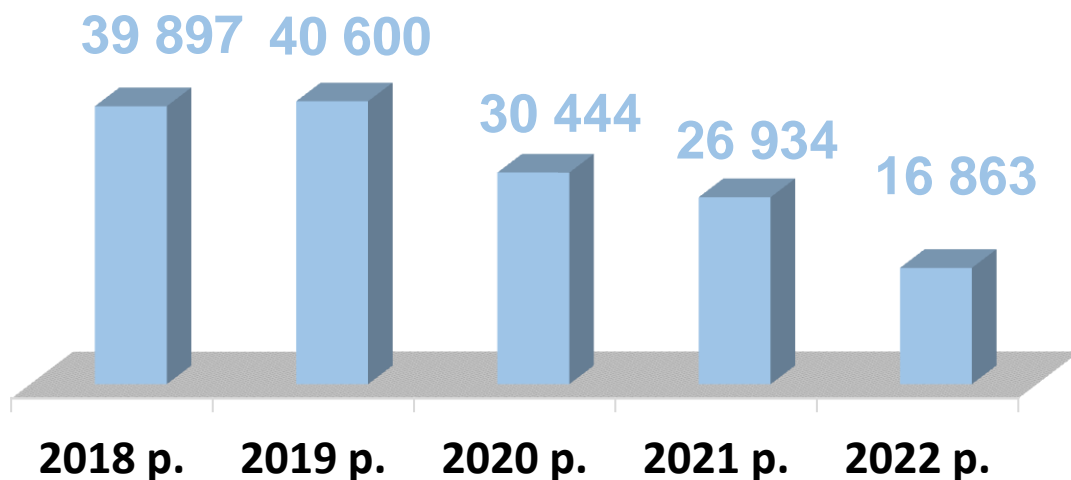
Найбільша невідповідність попиту на робочу силу та її пропозиції у професійно-кваліфікаційному розрізі спостерігалася серед кваліфікованих робітників сільського та лісового господарств, риборозведення та рибальства (на 1 вакансію станом на 1 жовтня претендувало 12 осіб), серед технічних службовців (на 1 вакансію станом на 1 жовтня претендувало 9 осіб).

Найбільших труднощів з працевлаштуванням зазнають представники таких професій: продавець продовольчих товарів, кухар, касир, молодша сестра медична, продавець непродовольчих товарів, продавець-консультант, водій, бухгалтер, спеціаліст державної служби.

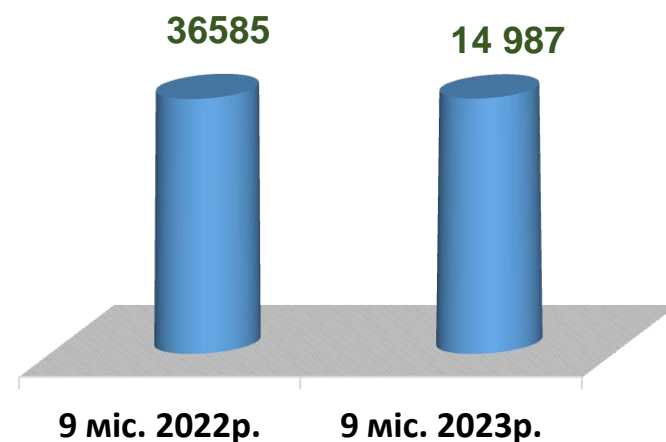
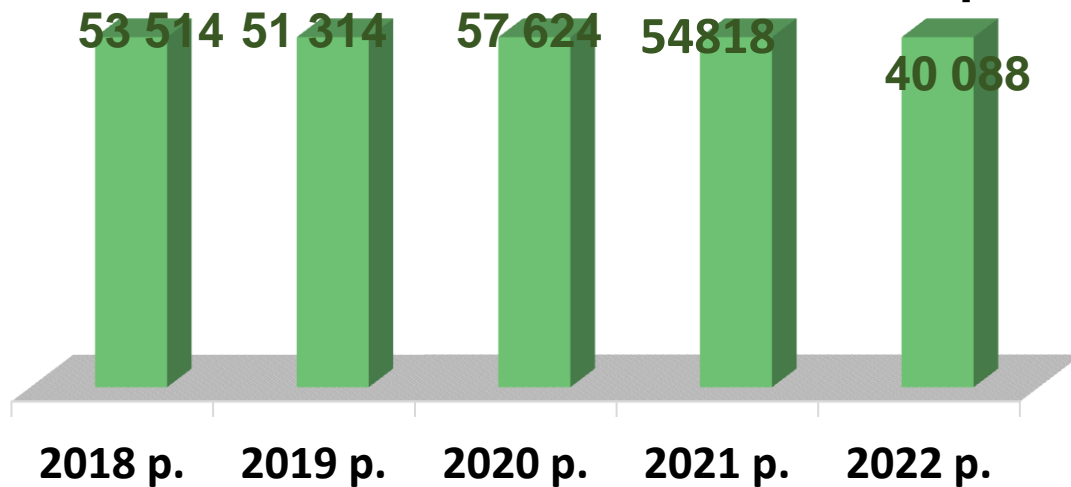


Попит та пропозиція на зареєстрованому
ринку праці у січні-вересні 2023 року

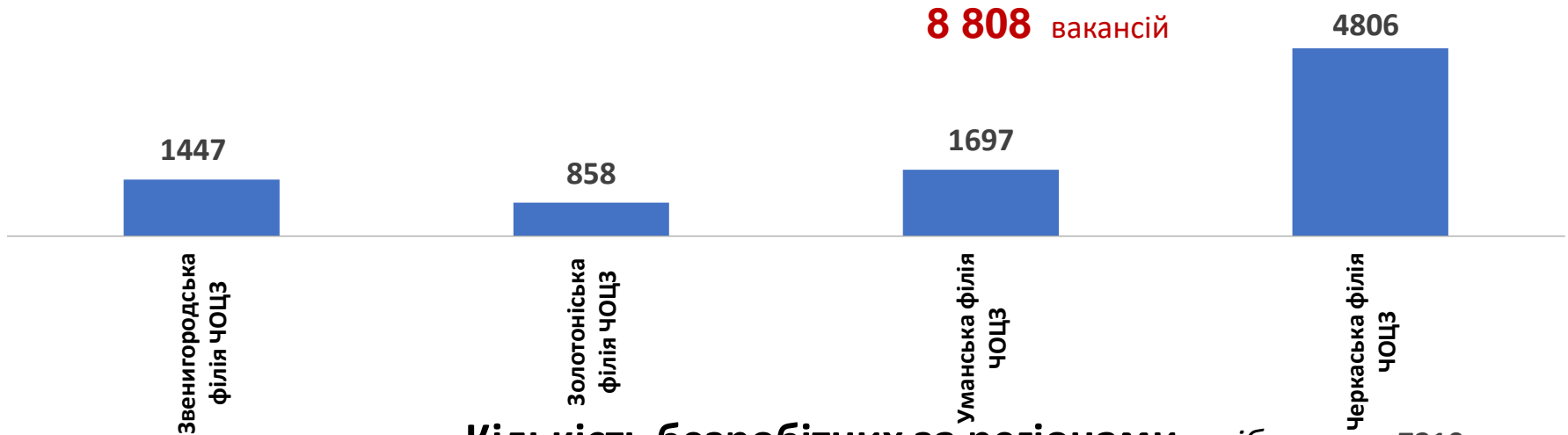
Кількість вакансій, одиниць



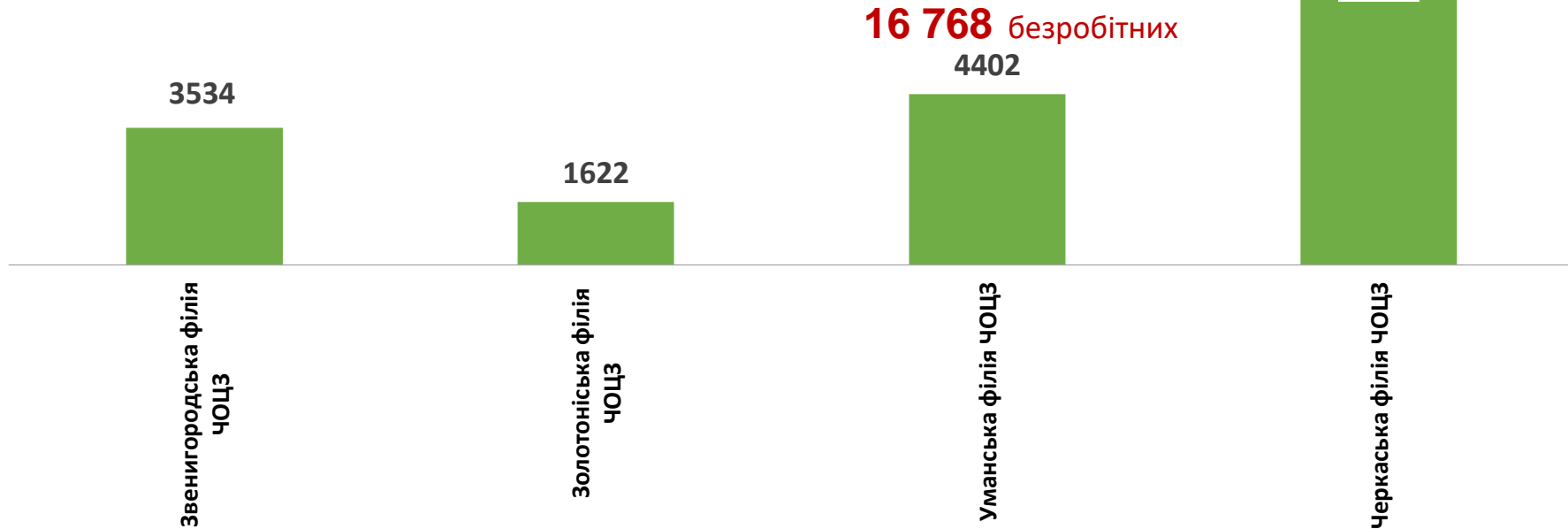
Кількість безробітних, осіб



Кількість вакансій за регіонами, одиниць

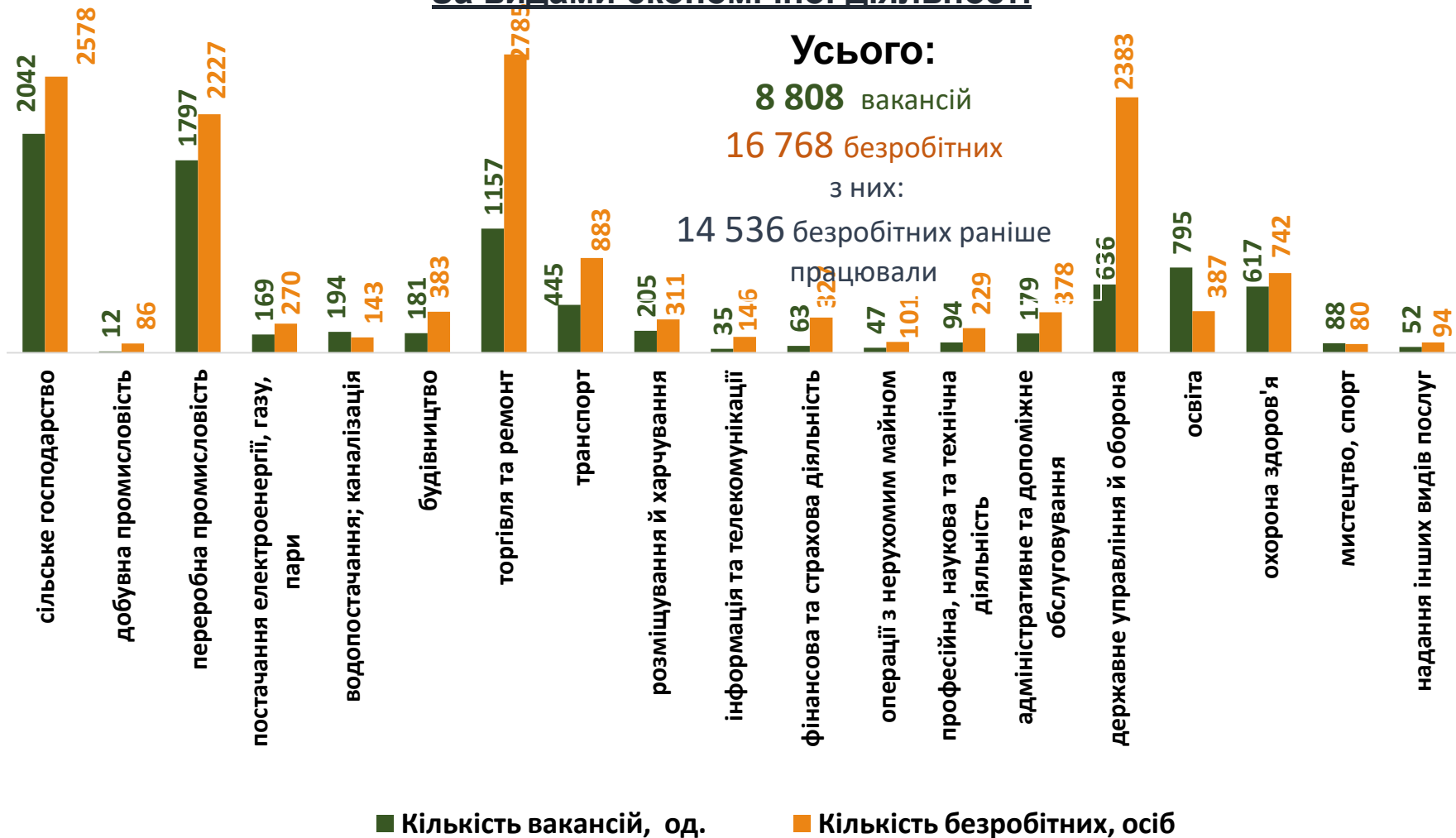


Кількість безробітних за регіонами, осіб



Кількість вакансій та кількість безробітних у січні-вересні 2023 року

За видами економічної діяльності



Кількість безробітних за статтю

(за статтю та видами економічної діяльності підприємств, на яких вони раніше працювали)



4 450 чоловіків

з них:

3 976 чоловіків

раніше працювали

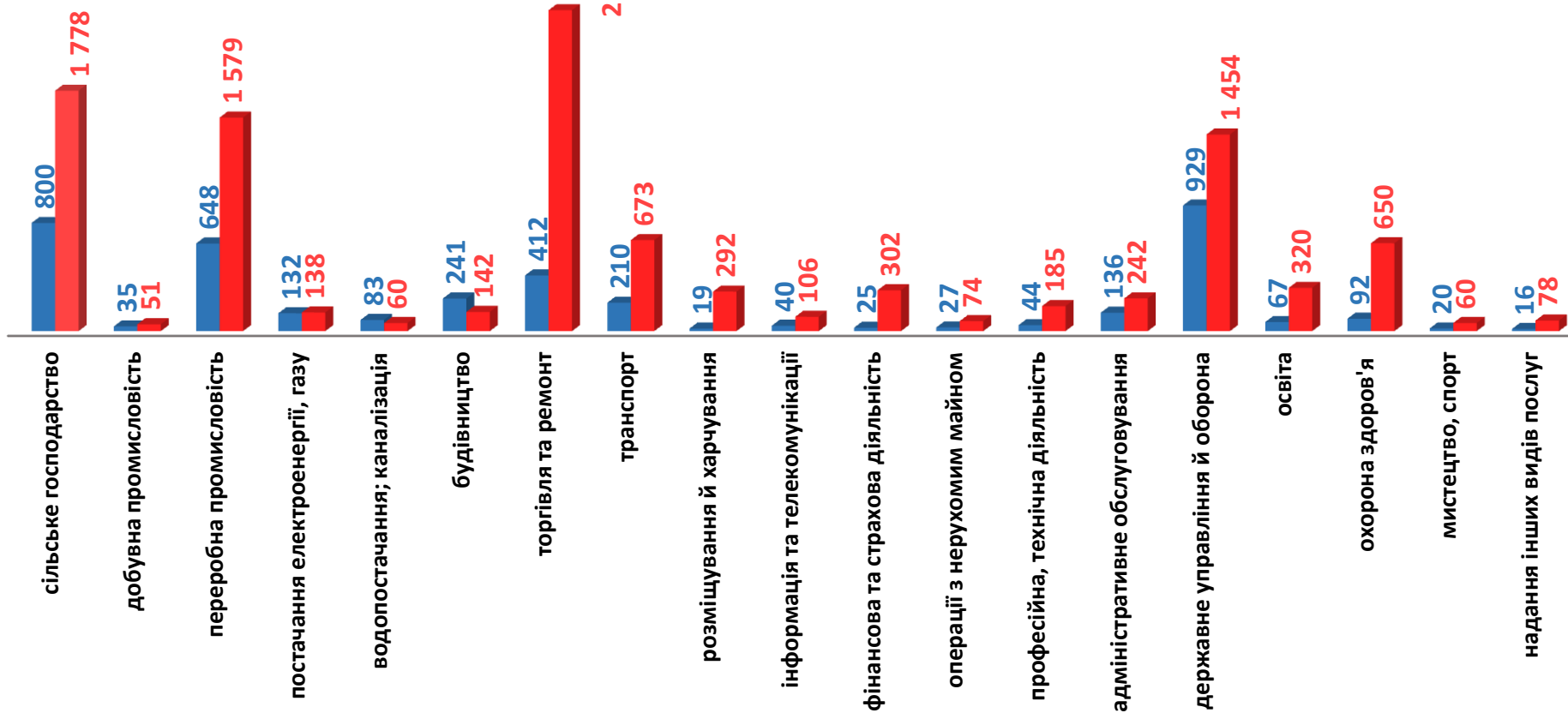


12 318 жінок

з них:

10 557 жінок

раніше працювали





Попит та пропозиція на зареєстрованому ринку праці у січні-вересні 2023 року

Структура вакансій, % (за видами економічної діяльності)



Структура безробітних, % (за видами економічної діяльності, на яких вони раніше працювали)



Кількість вакансій та кількість безробітних у січні-вересні 2023 року

за окремими видами переробної промисловості



Кількість безробітних за статтю

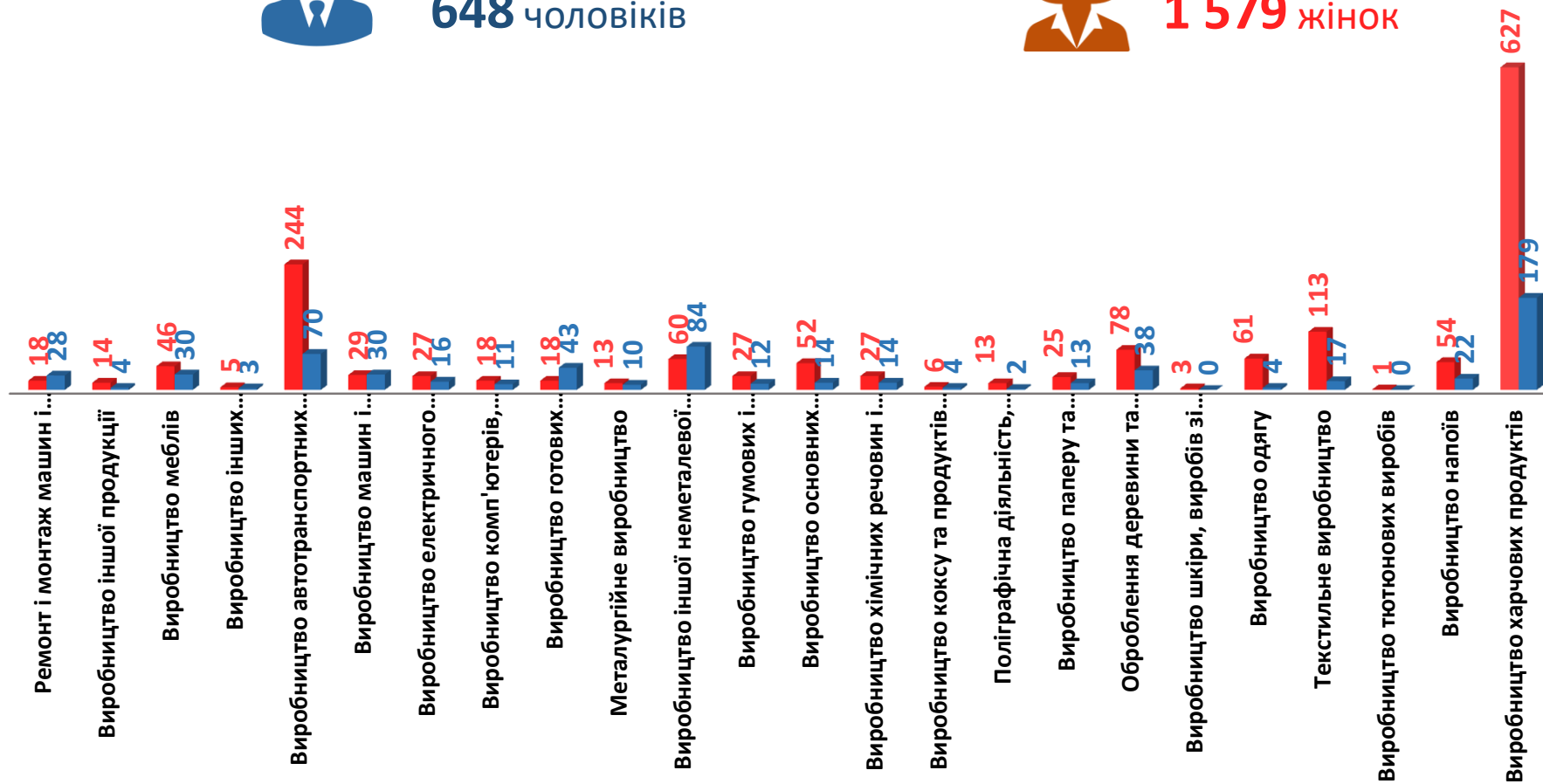
(за статтю та окремими видами переробної промисловості підприємств,
на яких вони раніше працювали)



648 чоловіків



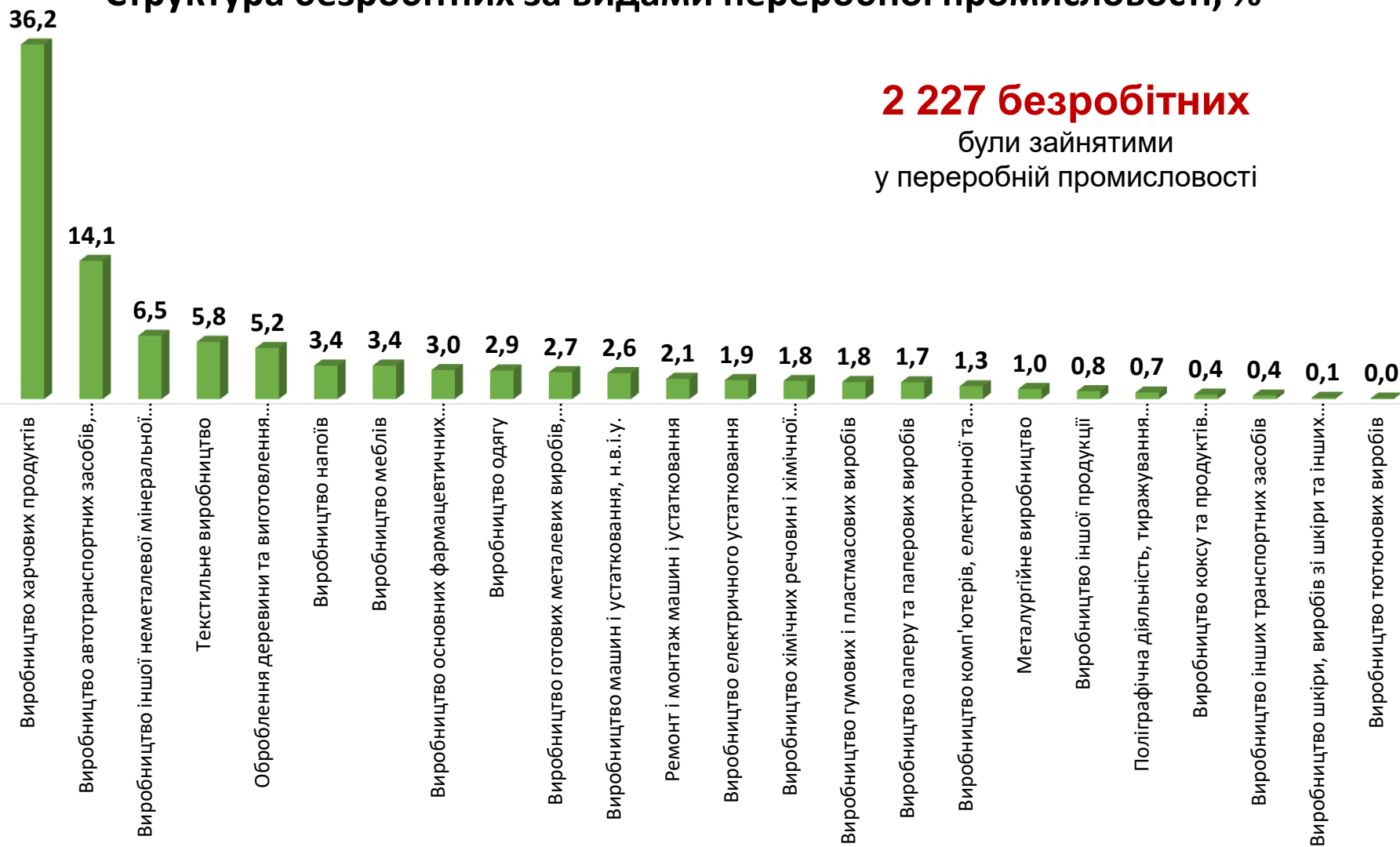
1 579 жінок



Структура вакансій за видами переробної промисловості, %



Структура безробітних за видами переробної промисловості, %



2 227 безробітних
були зайнятими
у переробній промисловості

Кількість вакансій та кількість безробітних за видами оптової та роздрібної торгівлі

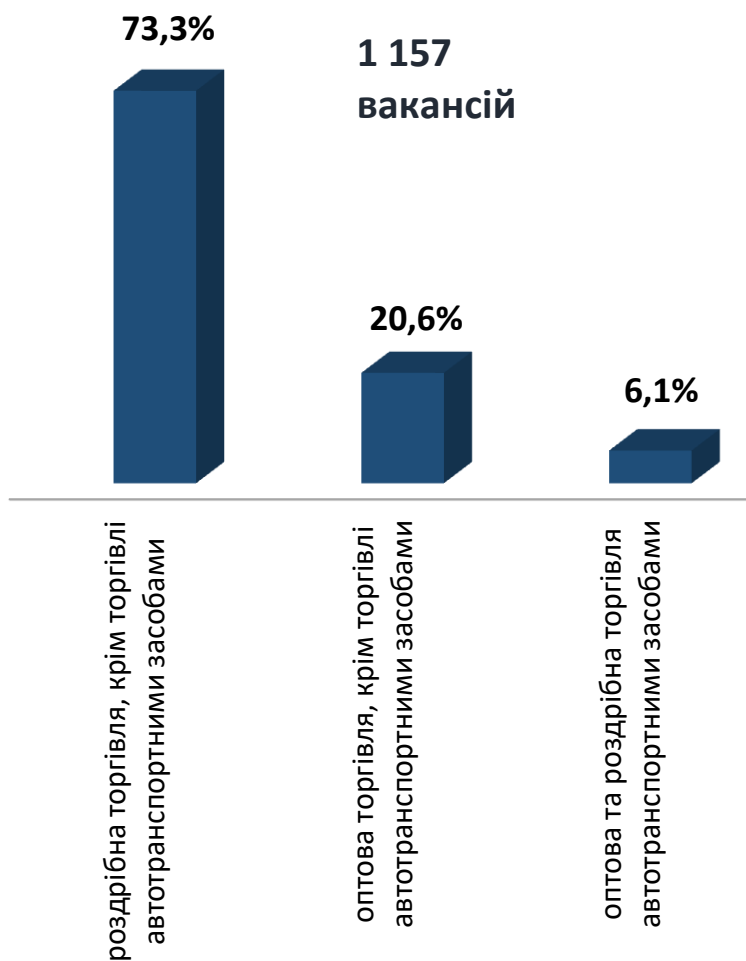
Усього:

1 157 вакансій

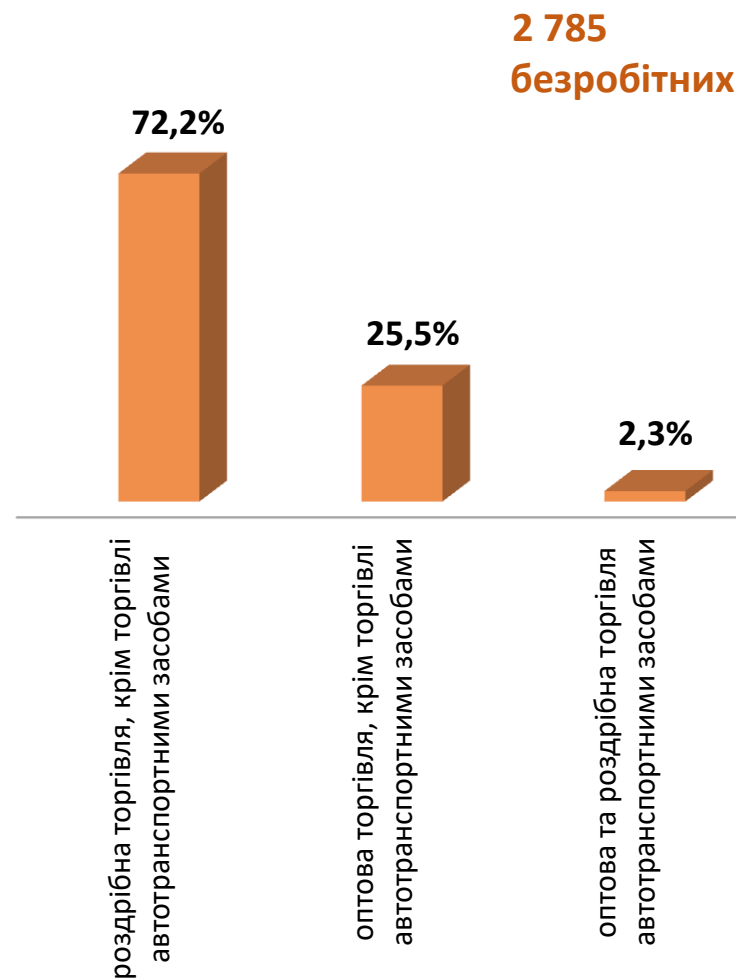
2 785 безробітних



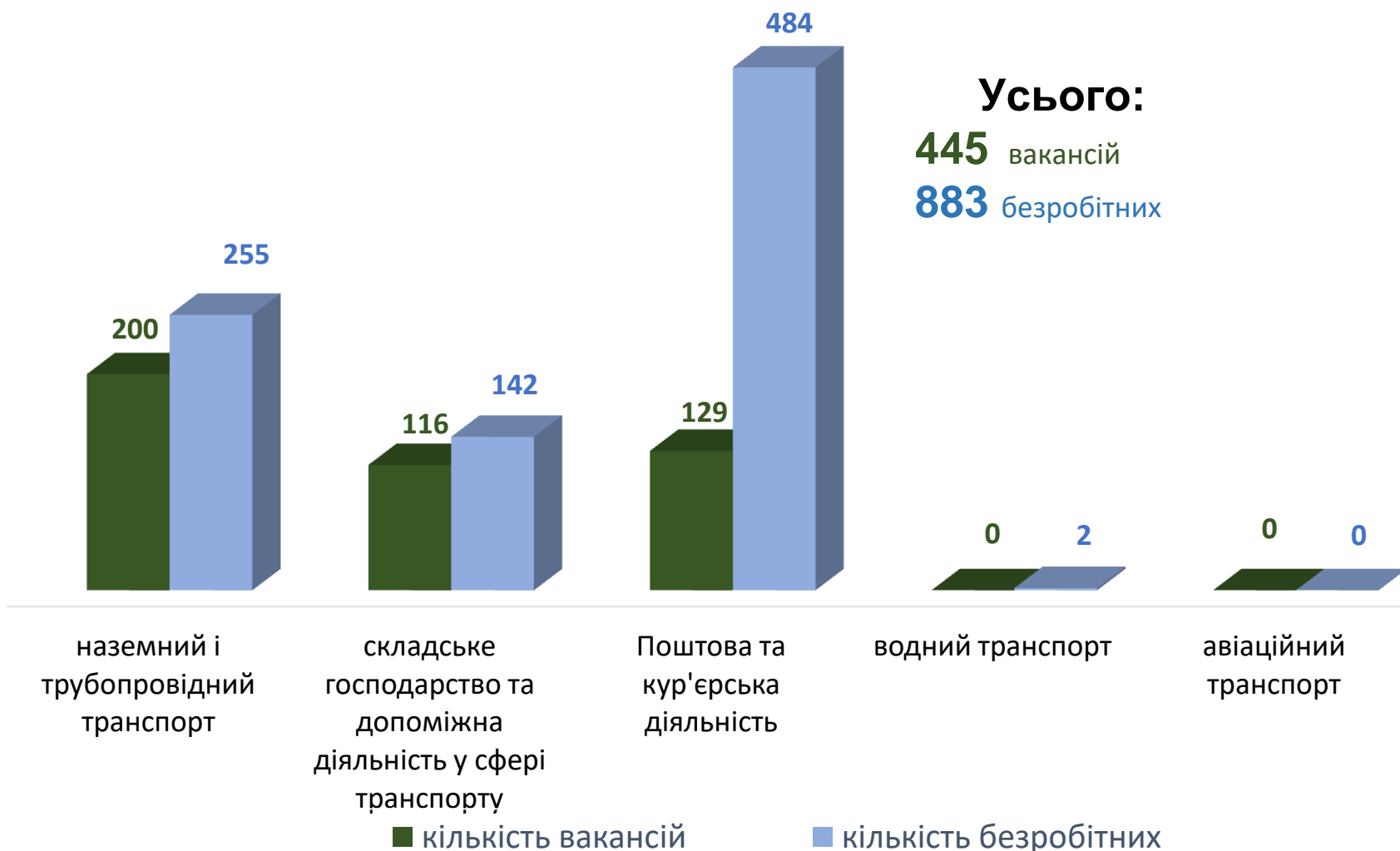
Структура вакансій за видами оптової та роздрібної торгівлі, %



Структура безробітних за видами оптової та роздрібної торгівлі, %

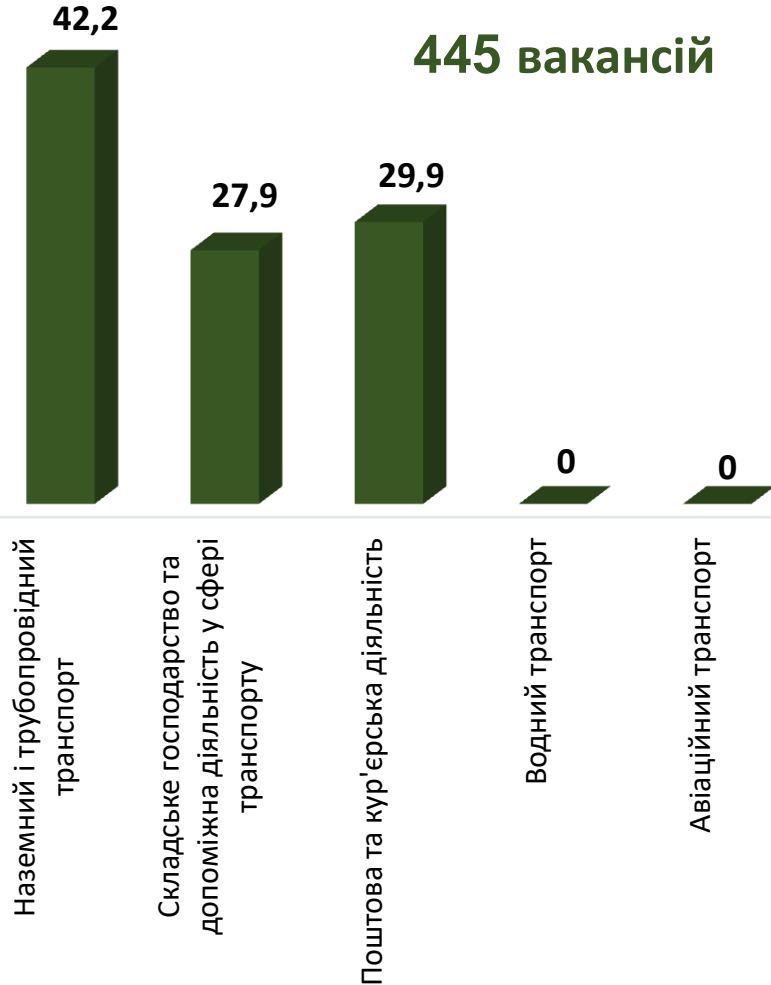


Кількість вакансій та кількість безробітних у сфері транспорту



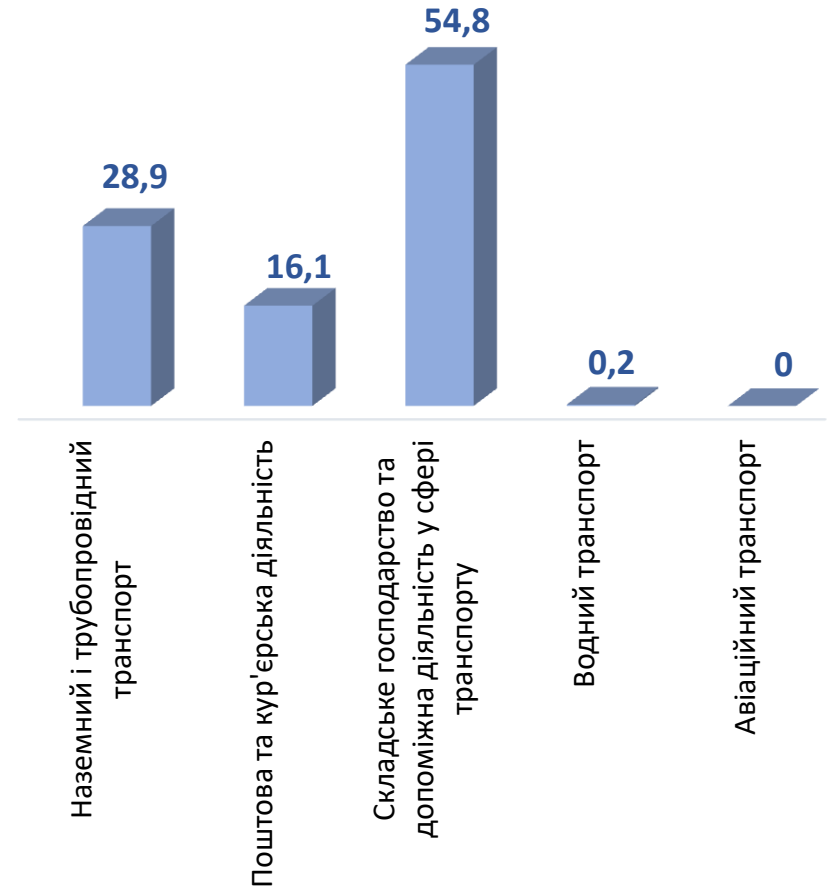
Структура вакансій,% у сфері транспорту

445 вакансій



Структура безробітних,% у сфері транспорту

883 безробітних



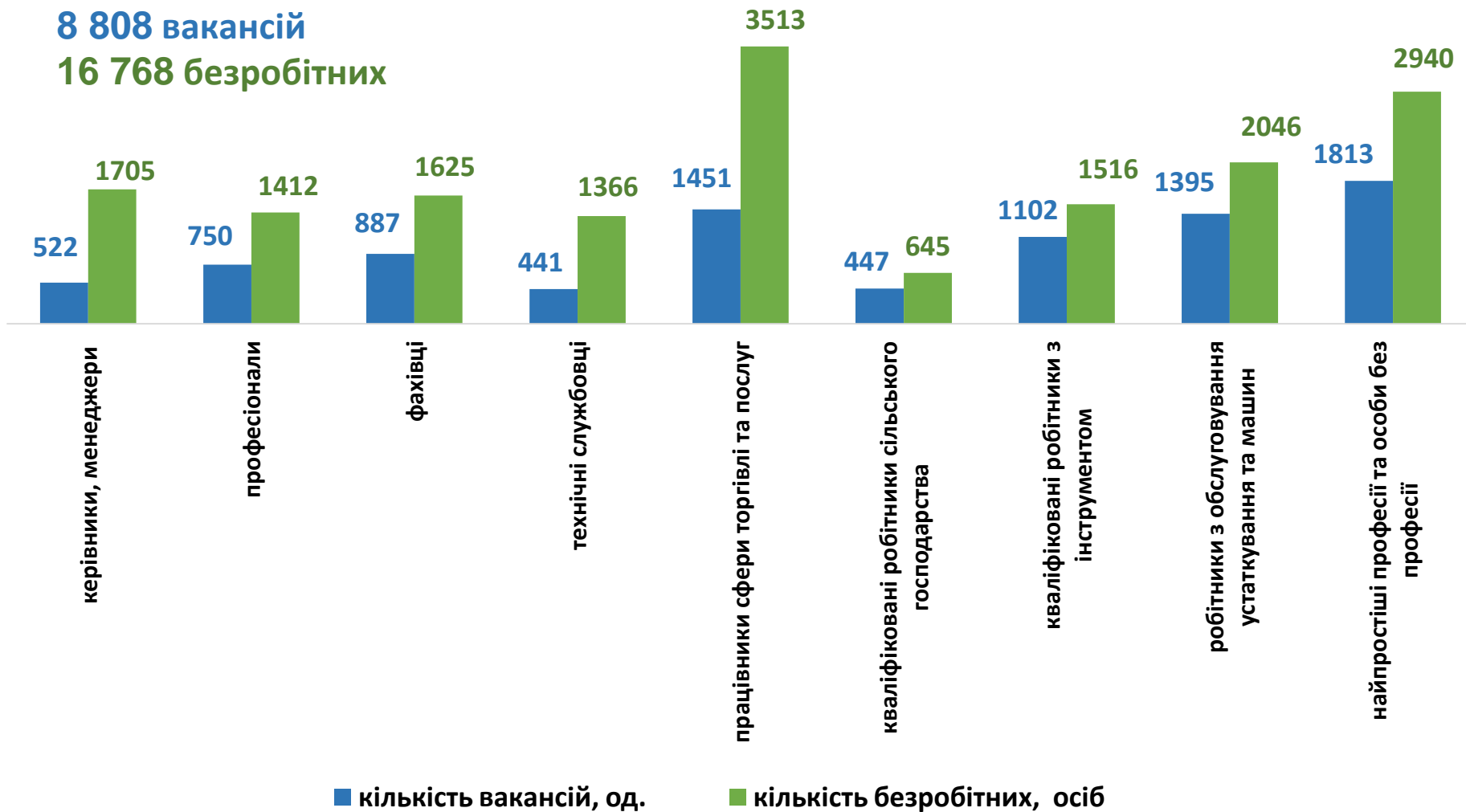
Кількість вакансій та кількість безробітних у січні-вересні 2023 року

За професійними групами

Усього:

8 808 вакансій

16 768 безробітних



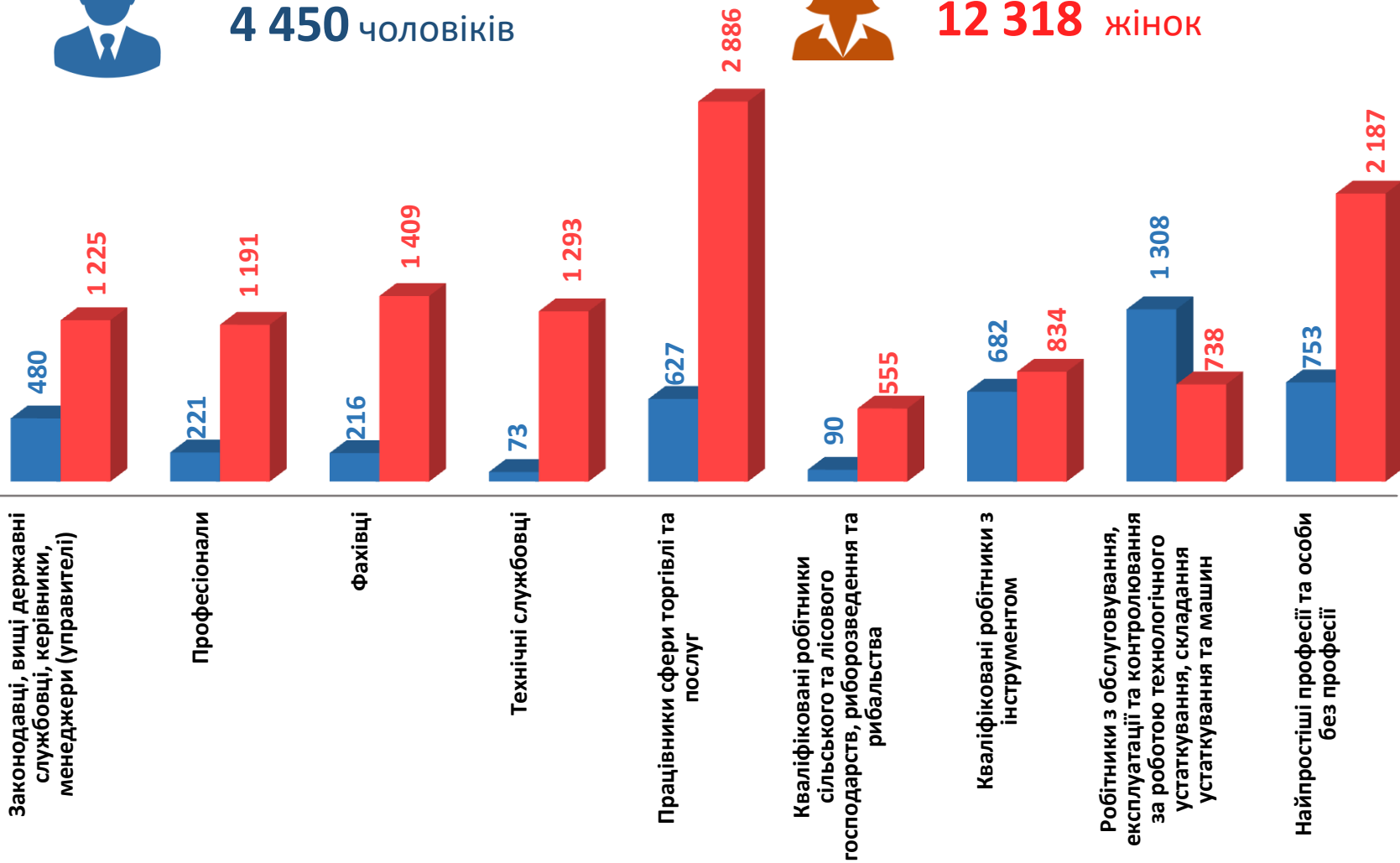
Кількість безробітних за статтю (за статтю та професійними групами)



4 450 чоловіків



12 318 жінок





Попит та пропозиція на зареєстрованому
ринку праці у січні-вересні 2023 року

Структура вакансій за професійними групами, %



Структура безробітних за професійними групами, %





Попит та пропозиція на зареєстрованому
ринку праці у січні-вересні 2023 року

Структура безробітних, працевлаштованих у січні-вересні 2023 року, %

За видами економічної діяльності

За професійними групами



Структура працевлаштованих безробітних, % (за статтю та видами економічної діяльності)



ЧОЛОВІКИ



ЖІНКИ



Структура працевлаштованих безробітних, %

(за статтю та професійними групами)



ЧОЛОВІКИ

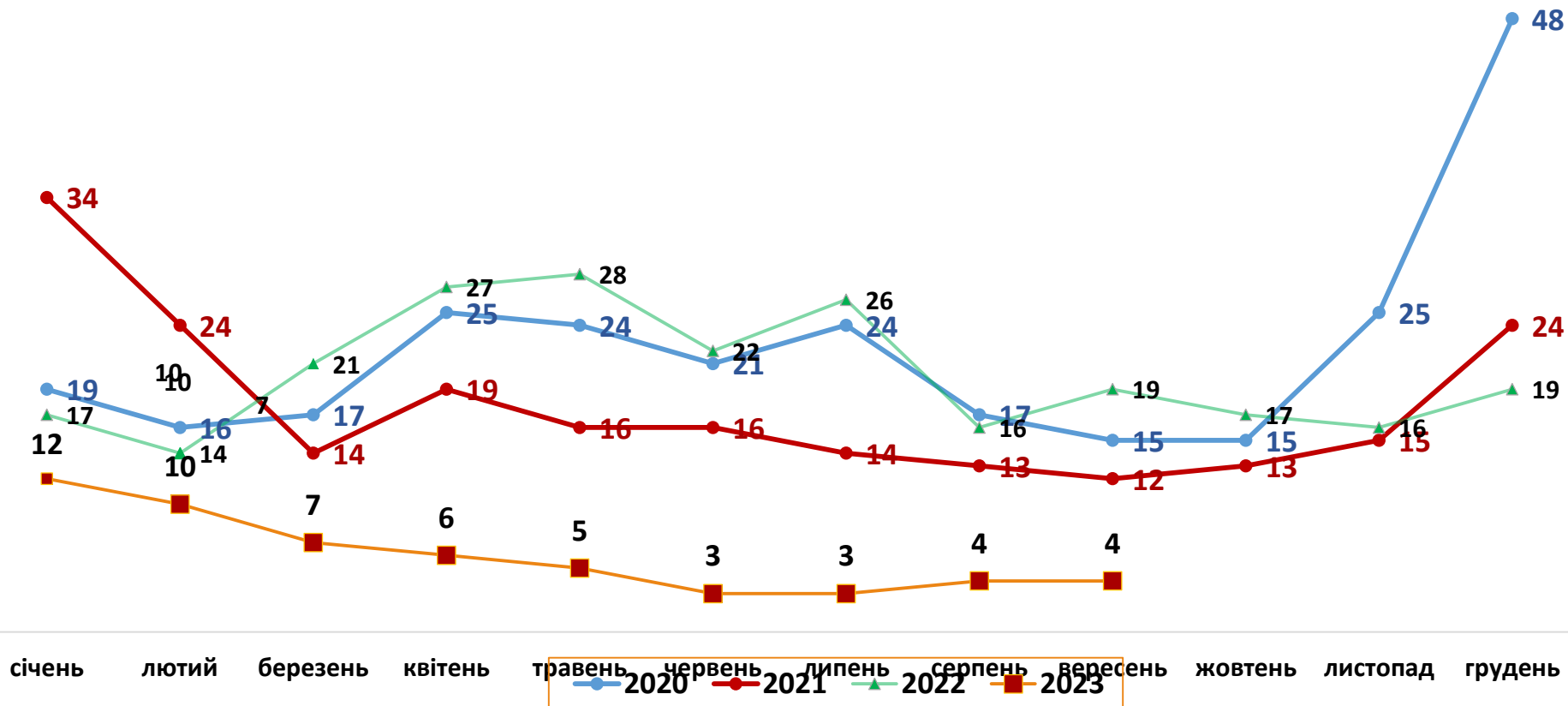


ЖІНКИ



Кількість претендентів на 1 вакансію, станом на кінець місяця, осіб

кількість безробітних
на 1 вакансію: 4 осіб
(зменшення на 15 осіб)

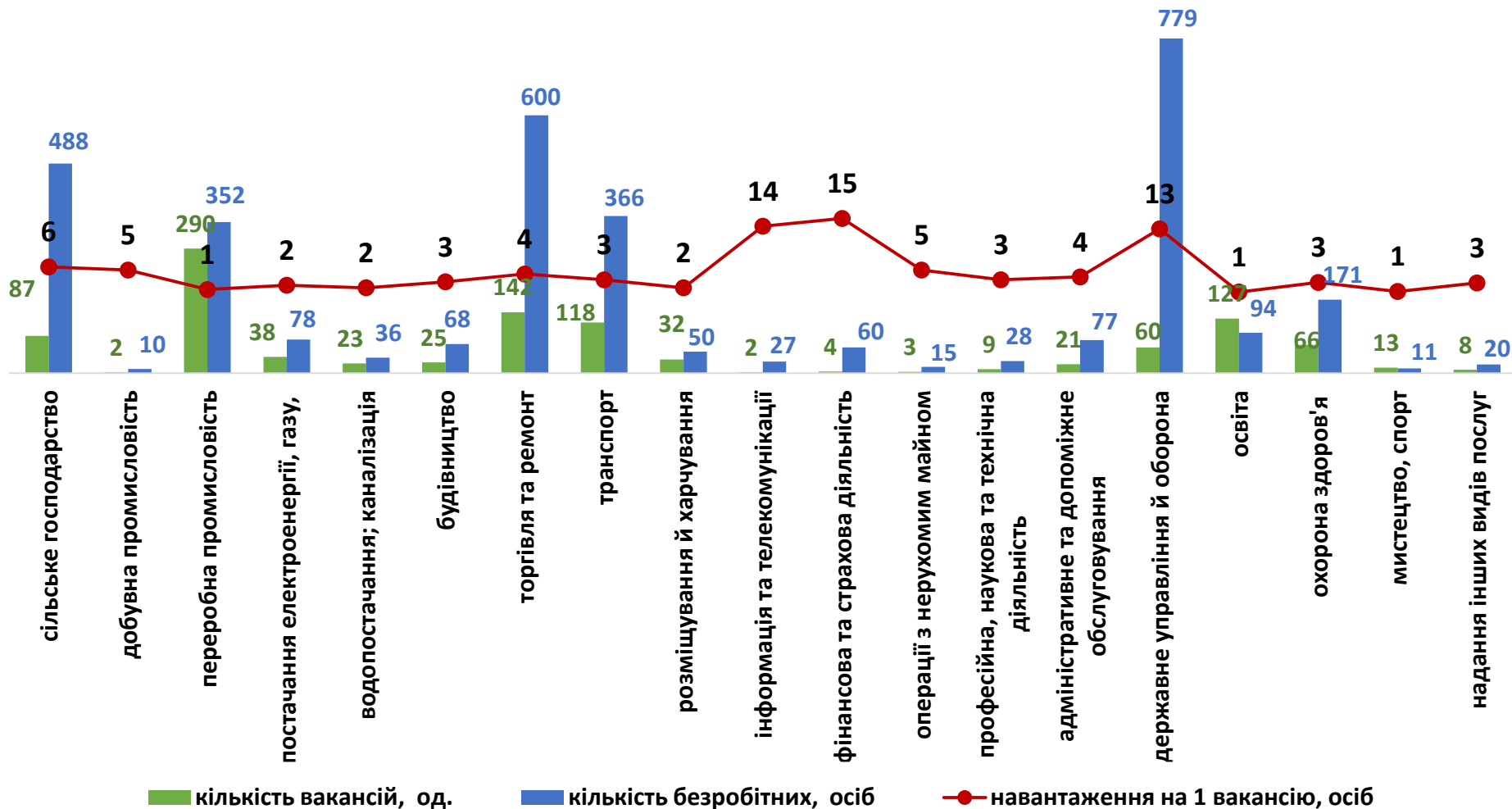




Кількість зареєстрованих безробітних, кількість вакансій та кількість претендентів на 1 вакансію, станом на 1 жовтня 2023 р.

**КІЛЬКІСТЬ БЕЗРОБІТНИХ
на 1 ВАКАНСІЮ: 4 особи
(Зменшення на 15 осіб)**

За видами економічної діяльності

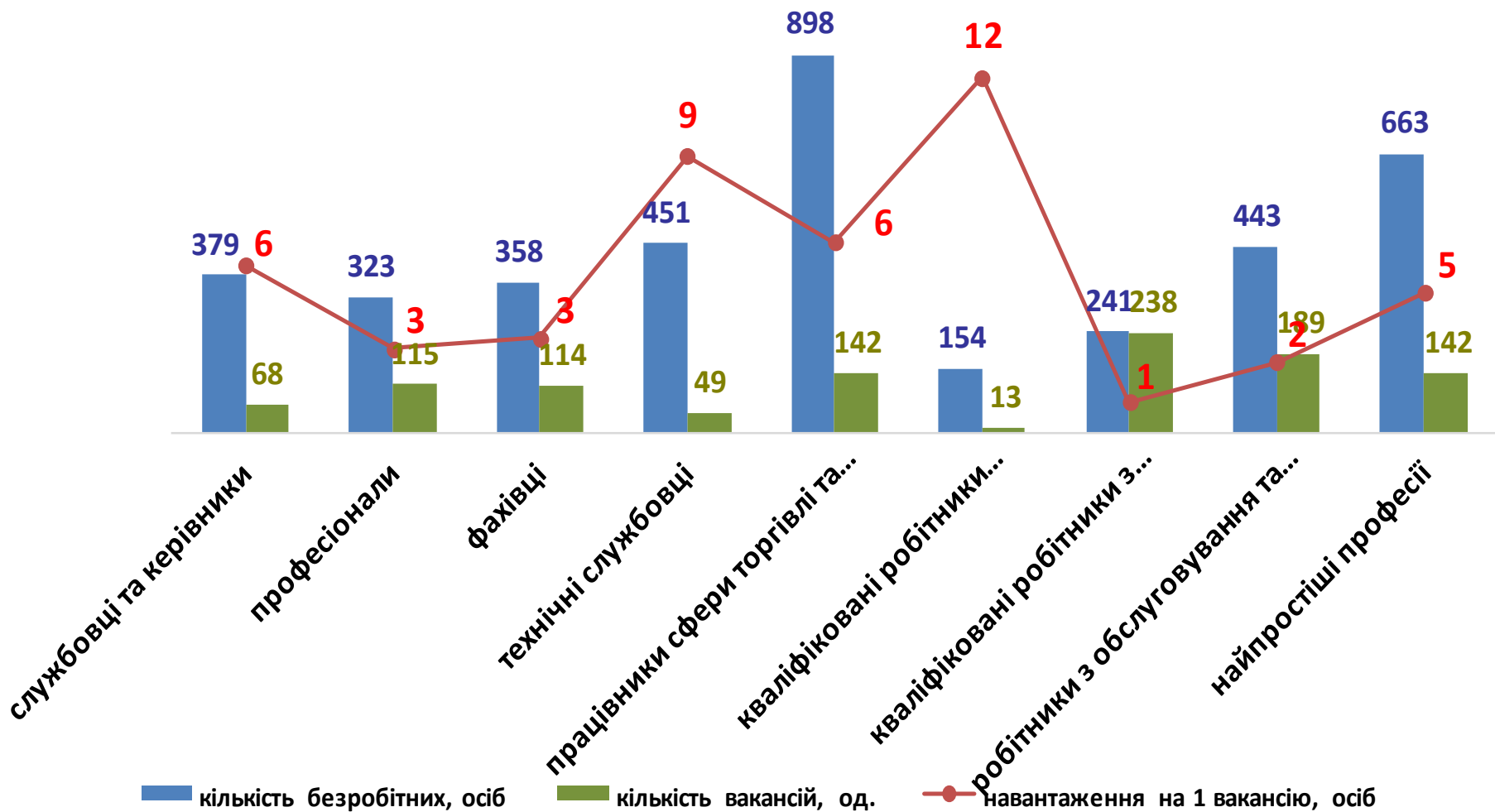




Кількість зареєстрованих безробітних, кількість вакансій та кількість претендентів на 1 вакансію, станом на 1 жовтня 2023 р.

**КІЛЬКІСТЬ БЕЗРОБІТНИХ
на 1 ВАКАНСІЮ: 4 особи**
(Зменшення на 15 осіб)

За професійними групами





Професії, за якими кількість вакансій є найбільшою, станом на 1 жовтня 2023 року за професійними групами **ТОП-10**

Керівники, менеджери

головний бухгалтер

менеджер (управитель) із збуту

менеджер (управитель)

завідувач господарства

майстер

начальник відділу поштового зв'язку

керівник гуртка

завідувач складу

начальник відділення зв'язку

менеджер (управитель) з постачання

Професіонали, фахівці

вчитель закладу загальної середньої освіти

спеціаліст державної служби (місцевого
самоврядування)

вихователь закладу дошкільної освіти

економіст

інженер з охорони праці

бухгалтер

сестра медична (брат медичний)

фахівець

вихователь

асистент вчителя

Професії, за якими кількість вакансій є найбільшою, станом на 1 жовтня 2023 року за професійними групами **ТОП-10**

Технічні службовці

касир торговельного залу

службовець на складі (комірник)

оператор поштового зв'язку

листоноша (поштар)

обліковець

адміністратор

секретар

касир (на підприємстві, в установі, організації)

діловод

оператор комп'ютерного набору

Працівники сфери торгівлі та послуг

продавець продовольчих товарів

кухар

охоронник

продавець-консультант

продавець непродовольчих товарів

молодша медична сестра (молодший медичний брат)
(санітарка, санітарка-прибиральниця, санітарка-буфетниця,
санітар, санітар-прибиральник, санітар-буфетник та ін.)

помічник вихователя

молодша медична сестра (молодший медичний брат) з
догляду за хворими

соціальний робітник

офіціант

Професії, за якими кількість вакансій є найбільшою, станом на 1 жовтня 2023 року за професійними групами **ТОП-10**

Кваліфіковані робітники сільського господарства

рибалка прибережного лову

робітник на лісокультурних (лісогосподарських)
роботах

робітник з комплексного обслуговування
сільськогосподарського виробництва

оператор машинного доїння

тваринник

овочівник

птахівник

робітник фермерського господарства

свинар

робітник з догляду за тваринами

Кваліфіковані робітники з інструментом

швачка

слюсар-ремонтник

електромонтер з ремонту та обслуговування
електроустаткування

робітник з комплексного обслуговування й ремонту
будинків

електрогазозварник

маляр

пекар

оброблювач птиці

слюсар з механоскладальних робіт

верстатник деревообробних верстатів



Професії, за якими кількість вакансій є найбільшою, станом на 1 жовтня 2023 року за професійними групами **ТОП-10**

Робітники з обслуговування устаткування

водій автотранспортних засобів

тракторист-машиніст сільськогосподарського
(лісогосподарського) виробництва
оператор лінії у виробництві харчової продукції
(перероблення фруктів, овочів, олієнасіння та горіхів)

оператор виробничої ділянки

тракторист

машиніст (кочегар) котельної

водій навантажувача

токарь

дорожній робітник.

карамельник

Найпростіші професії

підсобний робітник

прибиральник службових приміщень

вантажник

робітник з благоустрою

сторож

укладальник-пакувальник

двірник

кухонний робітник

прибиральник виробничих приміщень

прибиральник територій

Професії, по яких чисельність безробітних є найбільшою, станом на 1 жовтня 2023 року

ТОП-20

підсобний робітник

продавець продовольчих товарів

продавець-консультант

водій автотранспортних засобів

продавець непродовольчих товарів

прибиральник службових приміщень

кухар

листоноша (поштар)

бухгалтер

стрілець

в'язальник схемних джгутів, кабелів та шнурів

укладальник-пакувальник

охоронник

молодша медична сестра (молодший медичний брат)
(санітарка, санітарка-прибиральниця, санітарка-
буфетниця, санітар, санітар-прибиральник, санітар-
буфетник та ін.)

касир торговельного залу

сторож

машиніст (кочегар) котельної

фахівець

сестра медична (брат медичний)

спеціаліст державної служби (місцевого
самоврядування)

Професії, по яких чисельність безробітних за статтю є найбільшою,
станом на 1 жовтня 2023 року

ТОП-10



Чоловіки

водій автотранспортних засобів

підсобний робітник

стрілець

охоронник

машиніст (кочегар) котельної

вантажник

тракторист-машиніст сільськогосподарського
(лісогосподарського) виробництва

сторож

слюсар-ремонтник

оператор котельні



Жінки

підсобний робітник

продавець продовольчих товарів

продавець-консультант

продавець непродовольчих товарів

прибиральник службових приміщень

кухар

листоноша (поштар)

бухгалтер

укладальник-пакувальник

в'язальник схемних джгутів, кабелів та шнурів