



# ПОПИТ ТА ПРОПОЗИЦІЯ НА ЗАРЕЄСТРОВАНОМУ РИНКУ ПРАЦІ ЧЕРКАСЬКОЇ ОБЛАСТІ У СІЧНІ-ЖОВТНІ 2021 РОКУ

[www.dcz.gov.ua](http://www.dcz.gov.ua)



## Попит та пропозиція на зареєстрованому ринку праці у січні-жовтні 2021 року

**У січні-жовтні 2021 року роботодавці проінформували центри зайнятості та філії обласного центру зайнятості про наявність 24911 вакансій, що на 9,2% менше, ніж у січні-жовтні 2020 року.**

Структура вакансій за видами економічної діяльності була наступною: 33,1% вакансій пропонувалося в сільському, лісовому та рибному господарствах; 16,9% - на підприємствах переробної промисловості; 11,6% – в оптовій та роздрібній торгівлі, 7,5% – в державному управлінні й обороні; 5,9% – освіті; 4,8% – охороні здоров'я та наданні соціальної допомоги.

**За професійними групами:** найбільший попит роботодавців спостерігався на робітників з обслуговування, експлуатації та контролювання за роботою технологічного устаткування, складання устаткування та машин – 29,2% (водій автотранспортних засобів, тракторист-машиніст), найпростіших професій – 17,3%, кваліфікованих робітників з інструментом – 13% (в'язальник схемних джгутів, слюсар-ремонтник, швачка).

**Станом на 1 листопада 2021 року кількість актуальних вакансій, заявлених роботодавцями до обласної служби зайнятості становила 1039 одиниць, що на 8,5% менше, ніж на відповідну дату минулого року.**

**За видами економічної діяльності, більшість**

вакансій налічувалося на підприємствах переробної промисловості (27,9%), оптової та роздрібної торгівлі (15,3%), транспорту (11,8%), освіти (8,3%), підприємствах сільського господарства (7,6%).

**У професійному розрізі, найбільше всіх поданих вакансій пропонувалося для працевлаштування: робітників з обслуговування, експлуатації устаткування та машин – 26,2%** (водій, тракторист, дорожній робітник, водій навантажувача); **кваліфікованих робітників з інструментом – 25,1%** (слюсар-ремонтник, швачка, електромонтер, електрогазозварник); **некваліфікованих працівників – 10,6%** (підсобний робітник, вантажник, дворник, прибиральник службових приміщень, сторож, укладальник-пакувальник,); **працівників сфери торгівлі та послуг – 9,7%** (продавець, кухар, охоронник, офіціант, бармен); **професіоналів – 8,7%** (бібліотекар, вчитель, інженер з охорони праці) **фахівців – 8,5%** (вихователі, медична сестра, асистент вчителя, бухгалтер),

**У січні-жовтні 2021 року послугами обласної служби зайнятості скористалися майже 47,7 тис. безробітних громадян, що на 0,6% більше, ніж у січні-жовтні 2020 року.**



## Попит та пропозиція на зареєстрованому ринку праці у січні-жовтні 2021 року Суттєвим залишається дисбаланс між попитом та пропозицією робочої сили.

Станом на 1 листопада 2021 року, в середньому по області, на одне вільне робоче місце претендувало 13 безробітних (на 1 листопада 2020 року – 15 осіб).

Найбільша невідповідність попиту на робочу силу та її пропозиції у професійно-кваліфікаційному розрізі спостерігалася серед кваліфікованих робітників сільського та лісового господарств, риборозведення та рибальства (на одну вакансію претендувала 41 особа), керівників та менеджерів (32 особи), технічних службовців (28 осіб), працівників сфери торгівлі (23 особи).

Найбільших труднощів з працевлаштуванням зазнають представники таких професій: менеджер, економіст, спеціаліст державної служби, бухгалтер. Наприклад: для 106 менеджерів (управителів) із збуту була лише 1 вакансія, для 89 фахівців на 1 листопада було 2 вакансії, для 312 спеціалістів державної служби не було жодної вакансії.

Нестача кадрів у січні-жовтні 2021 року спостерігалася серед представників таких професій: в'язальник схемних джгутів, кабелів та шнурів, електромонтер охоронно-пожежної сигналізації.

**За видами економічної діяльності**, серед безробітних, які мали професійний досвід, 26,1% раніше працювали у сільському господарстві; 17,8% – в оптовій та роздрібній торгівлі; 15,9% – у державному управлінні й соціальному страхуванні; 13,1% – на підприємствах переробної промисловості.

**За професійними групами**, серед зареєстрованих безробітних переважають робітники з обслуговування, експлуатації устаткування (19,6%); працівники сфери торгівлі та послуг (16,8%); представники найпростіших професій (14,6%); керівники, менеджери (12,5%).

**Станом на 1 листопада 2021 року** послуги обласної служби зайнятості отримували **13,2 тис. зареєстрованих безробітних**, що на 24,3% менше, ніж на відповідну дату минулого року.

**За статтю:** у загальній кількості зареєстрованих безробітних, чоловіки становили – 4,7 тис. осіб (або 35,8%), жінки – 8,5 тис. осіб (або 64,2%).

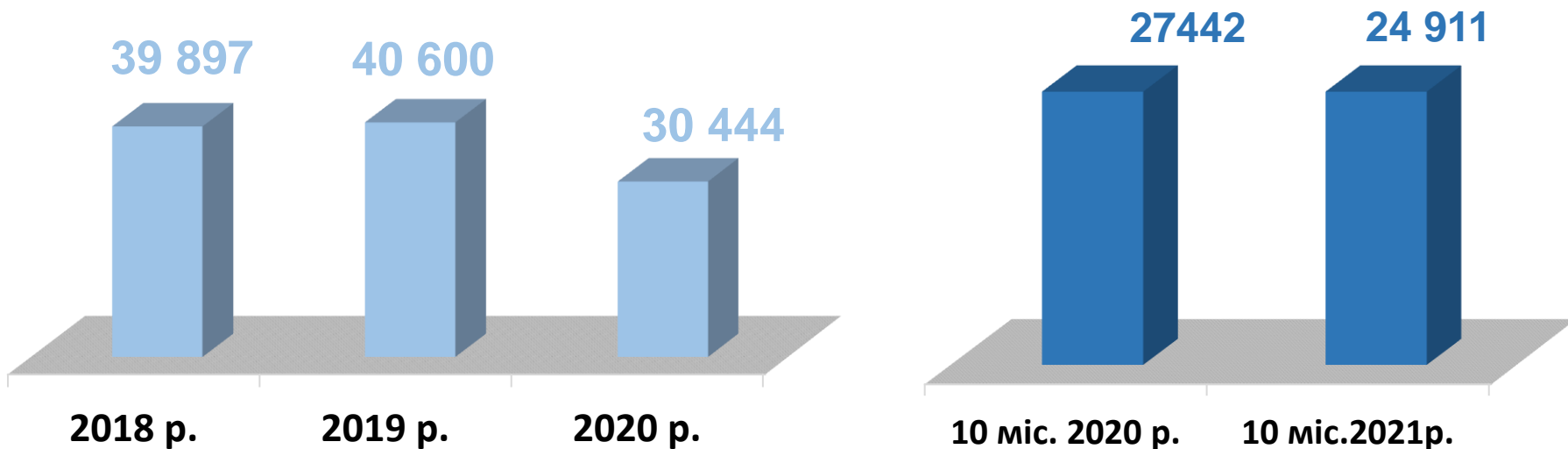
**За віковими групами:** чверть зареєстрованих безробітних були у віці до 35 років; 28,2% – у віці від 35 до 45 років; 29,5% – у віці від 45 до 55 років; 17,2% – понад 55 років.

**За освітою:** 52,8% зареєстрованих безробітних мали вищу освіту, 32,8% – професійно-технічну, 14,4% – загальну середню освіту.

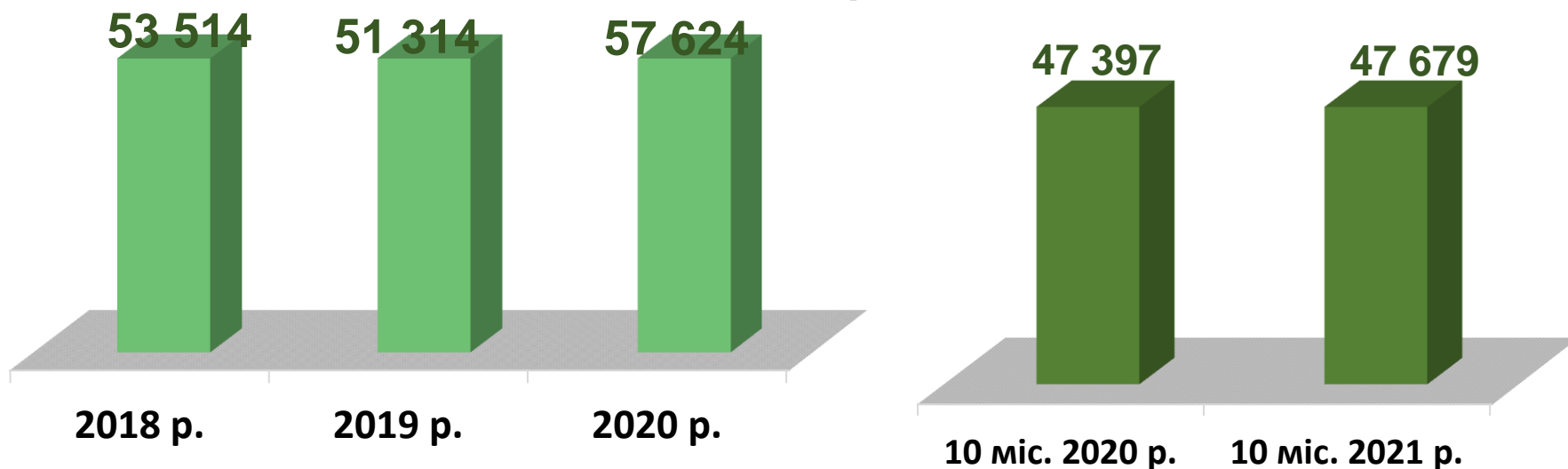


Попит та пропозиція на зареєстрованому  
ринку праці у січні-жовтні 2021 року

### Кількість вакансій, одиниць



### Кількість безробітних, осіб

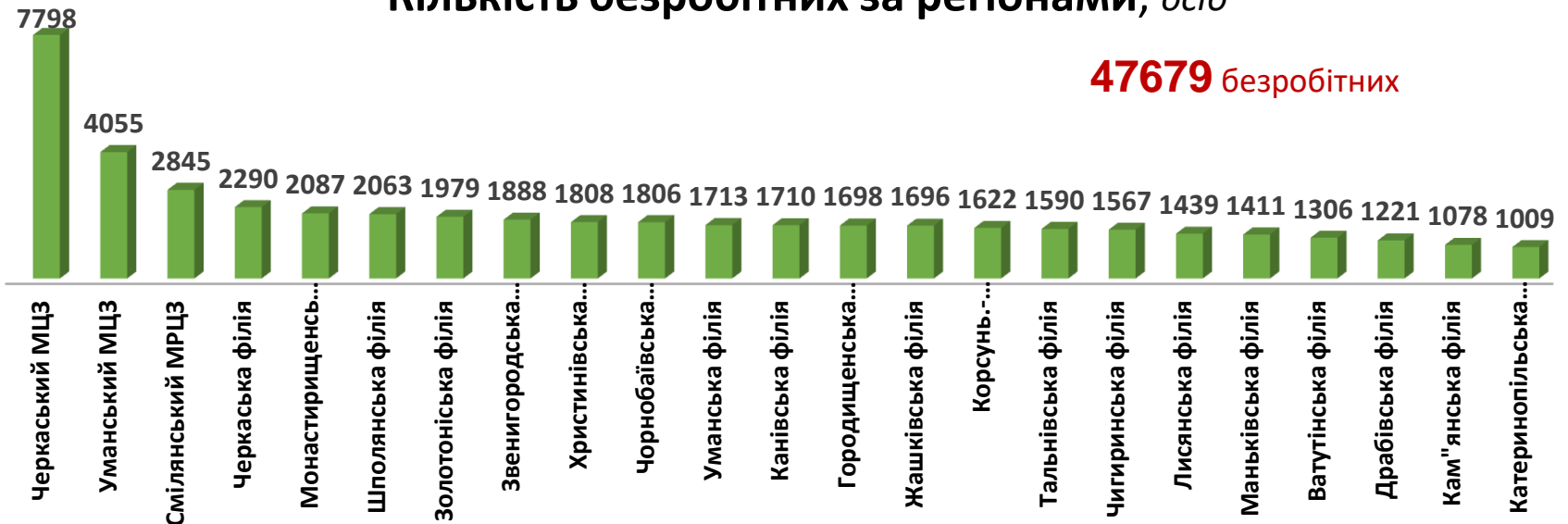


## Попит та пропозиція на зареєстрованому ринку праці у січні-жовтні 2021 року

### Кількість вакансій за регіонами, одиниць

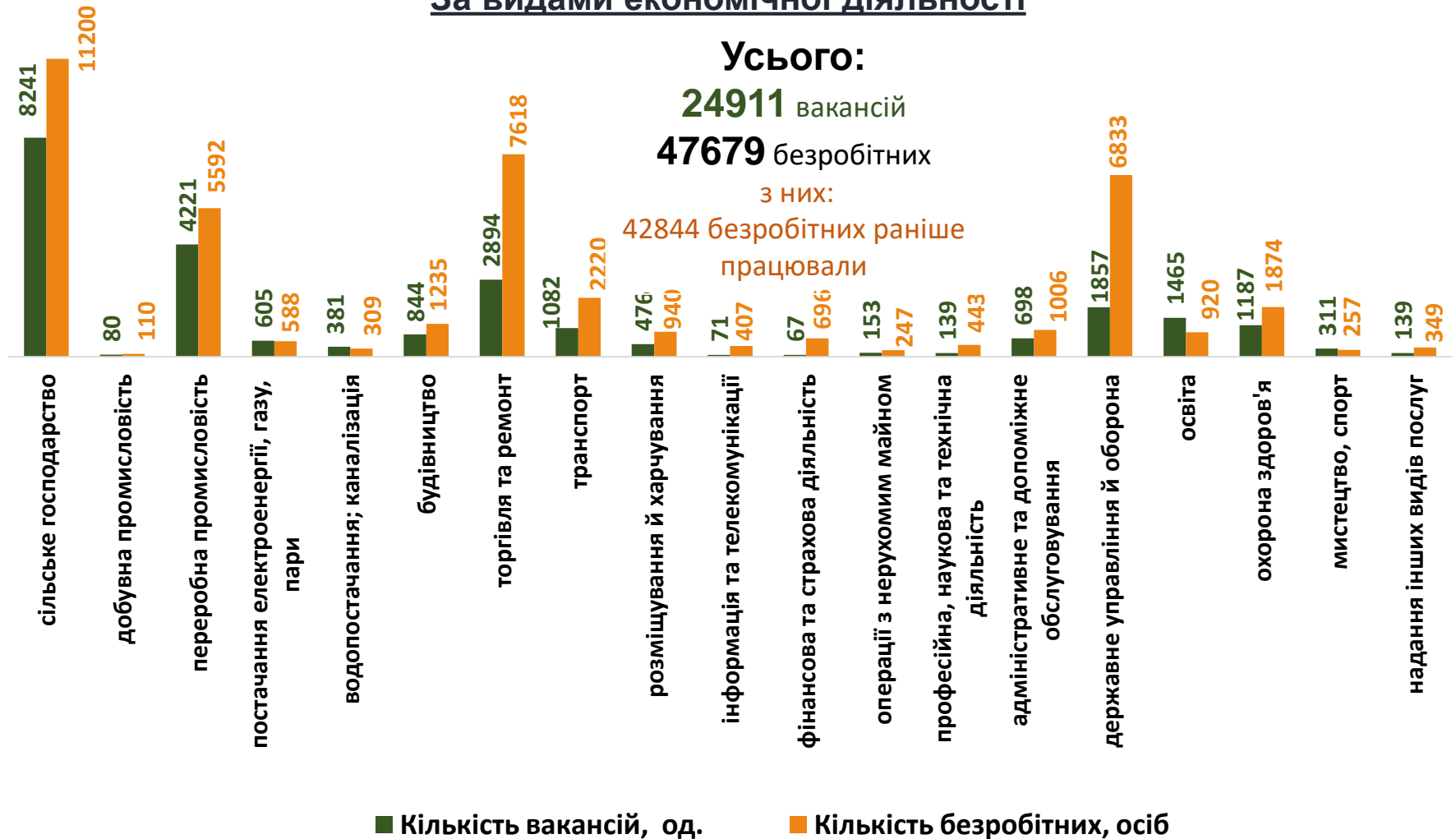


### Кількість безробітних за регіонами, осіб



## Кількість вакансій та кількість безробітних у січні-жовтні 2021 року

### За видами економічної діяльності



Попит та пропозиція на зареєстрованому ринку праці у січні-жовтні 2021 року

## Кількість безробітних за статтю

(за статтю та видами економічної діяльності підприємств, на яких вони раніше працювали)



**21547** чоловіків

з них:

**19950** чоловіків

раніше працювали

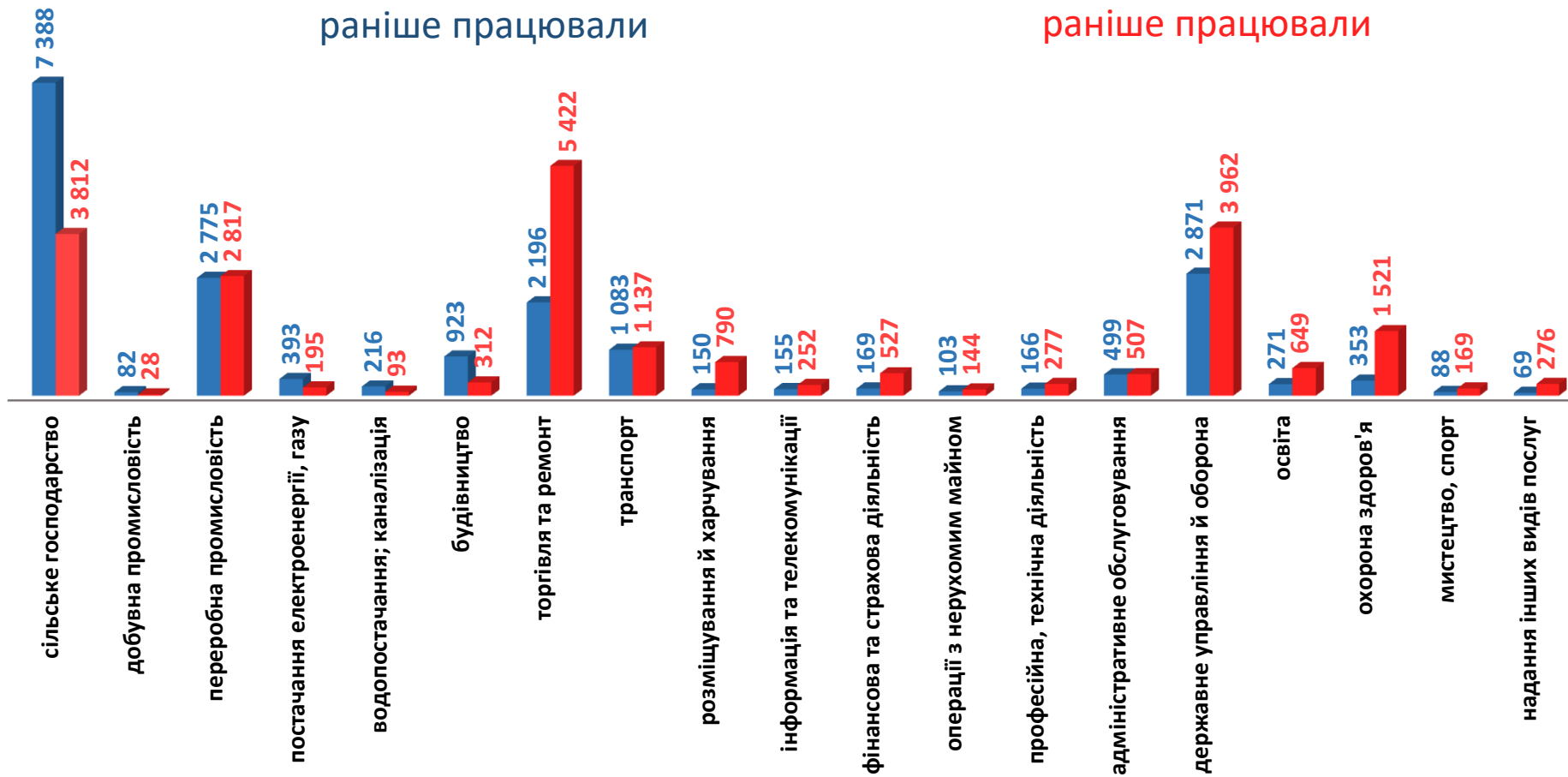


**26132** жінки

з них:

**22890** жінок

раніше працювали





## Попит та пропозиція на зареєстрованому ринку праці у січні-жовтні 2021 року

### Структура вакансій, % (за видами економічної діяльності)



### Структура безробітних, % (за видами економічної діяльності, на яких вони раніше працювали)





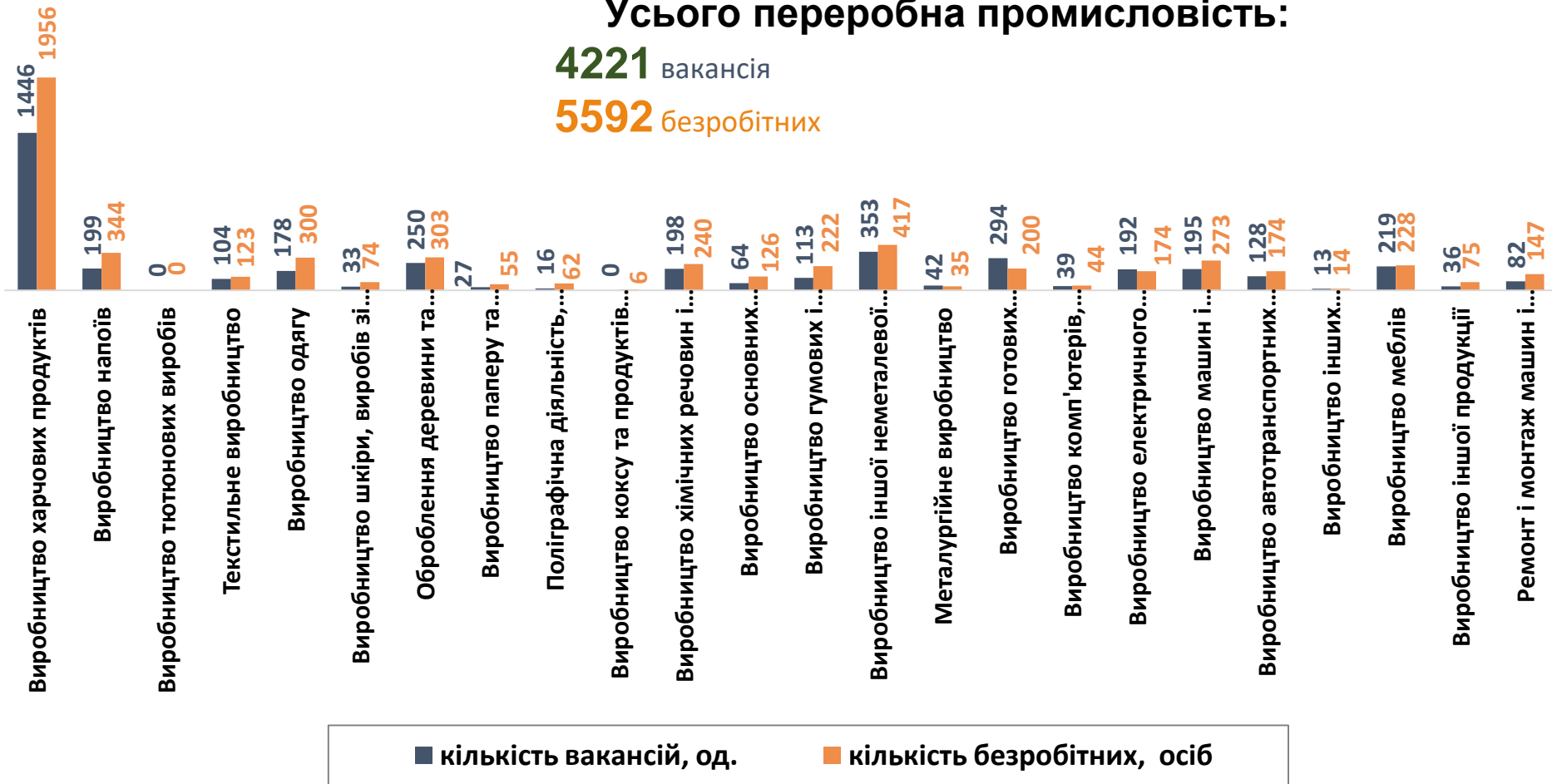
## Кількість вакансій та кількість безробітних у січні-жовтні 2021 року

### за окремими видами переробної промисловості

### Усього переробна промисловість:

**4221** вакансія

**5592** безробітних



## Кількість безробітних за статтю

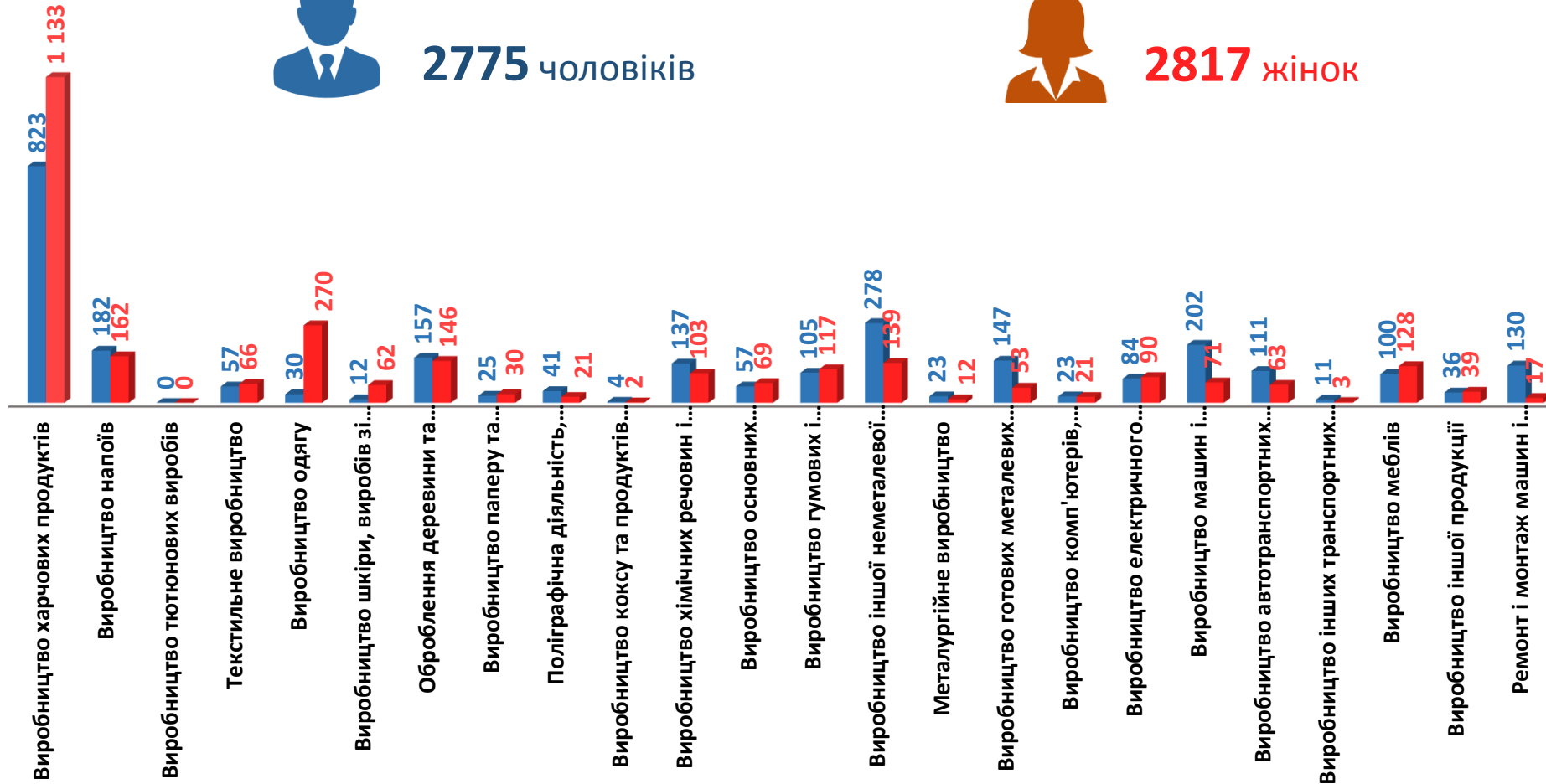
(за статтю та окремими видами переробної промисловості підприємств,  
на яких вони раніше працювали)



**2775** чоловіків



**2817** жінок



## Структура вакансій за видами переробної промисловості, %

4221 вакансія



## Структура безробітних за видами переробної промисловості, %

**5592 безробітних** були зайнятими у переробній промисловості



## Кількість вакансій та кількість безробітних за видами оптової та роздрібної торгівлі

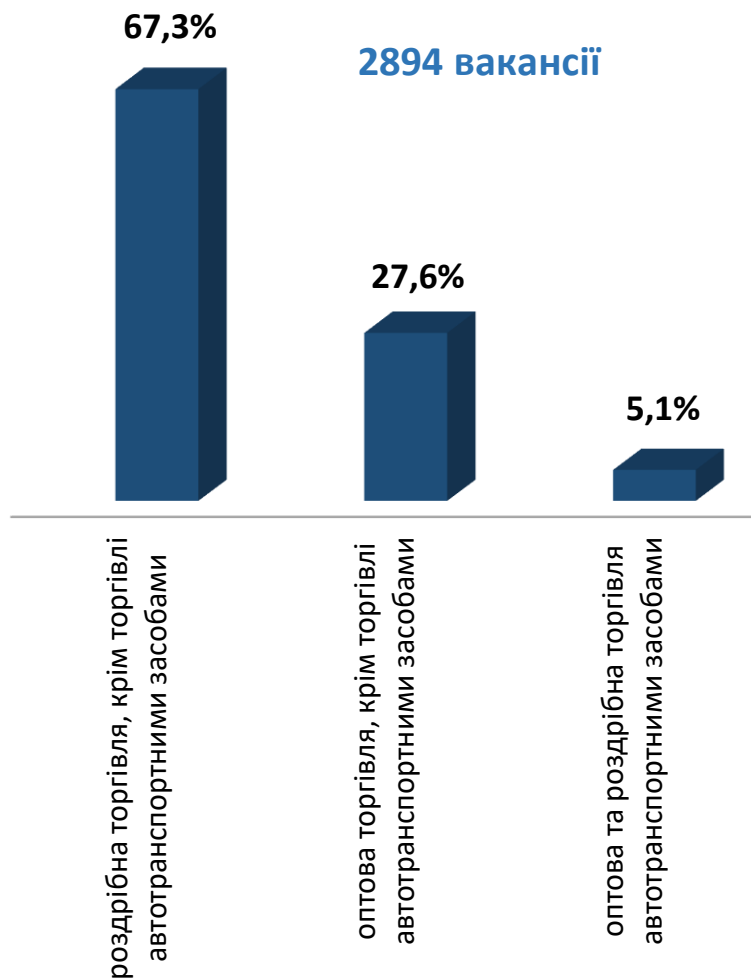
Усього:

**2894** вакансії

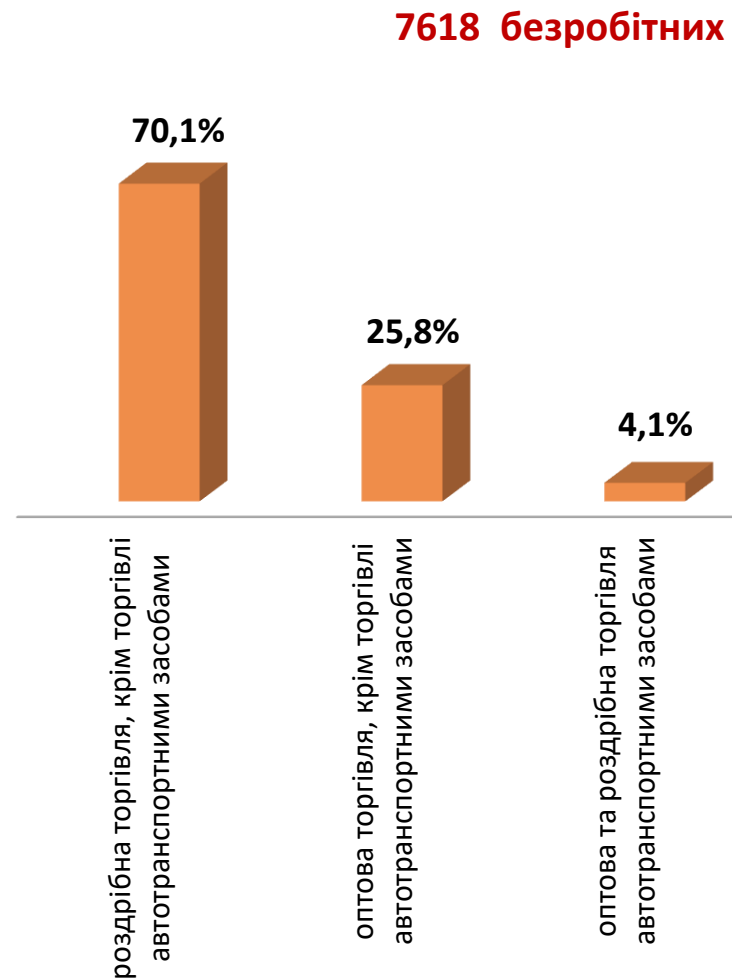
**7618** безробітних



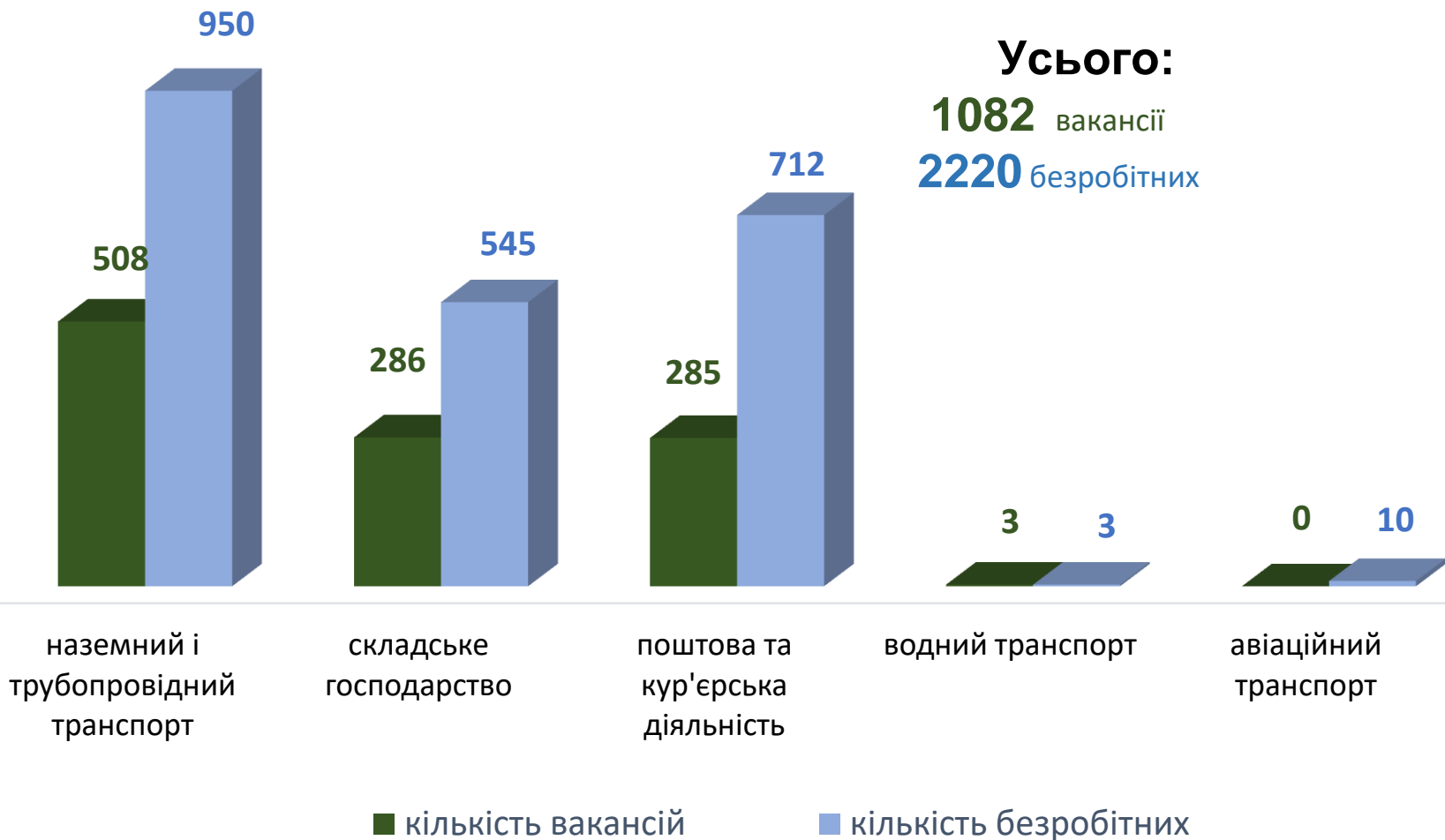
## Структура вакансій за видами оптової та роздрібної торгівлі, %



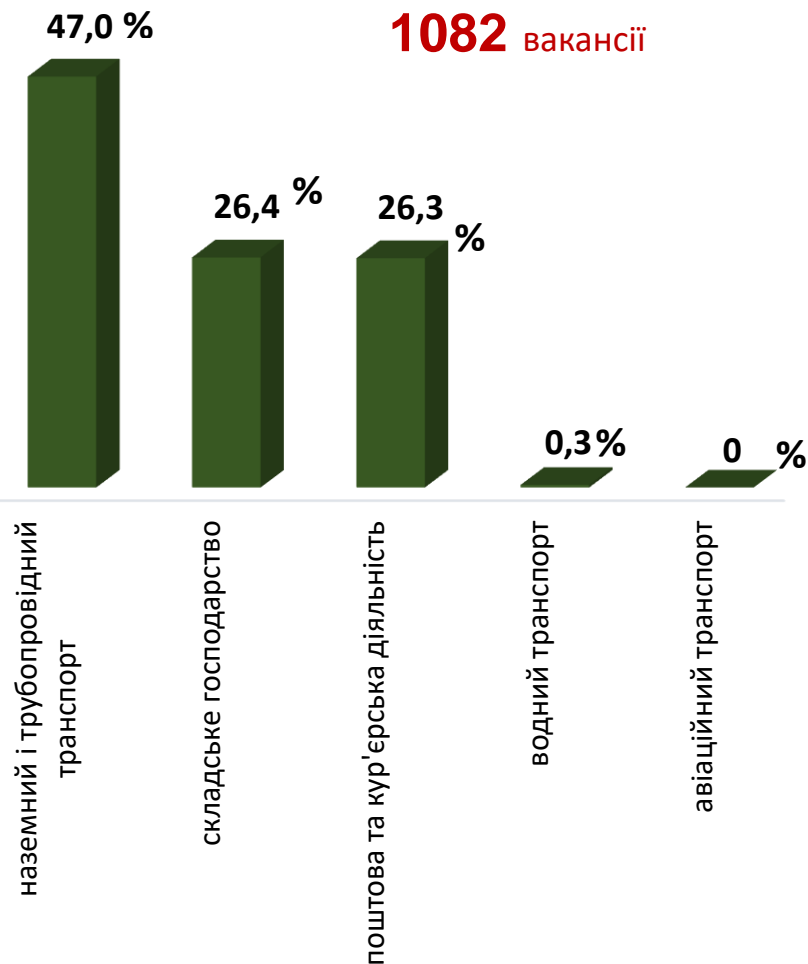
## Структура безробітних за видами оптової та роздрібної торгівлі, %



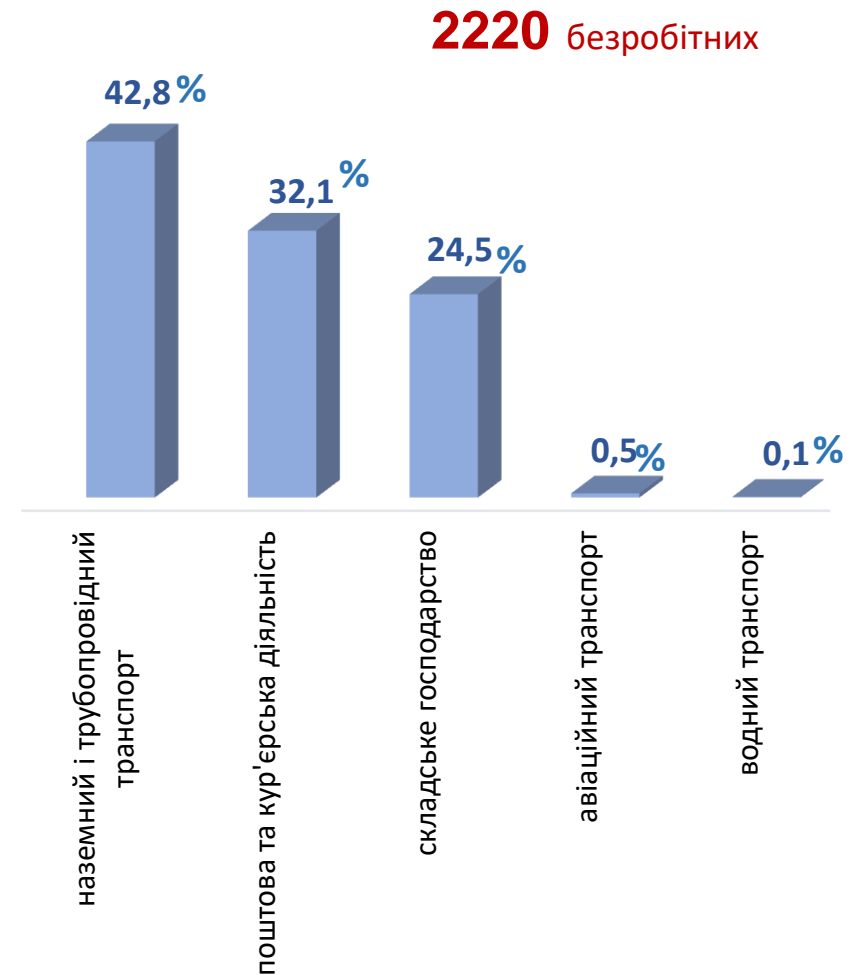
## Кількість вакансій та кількість безробітних у сфері транспорту



## Структура вакансій,% у сфері транспорту



## Структура безробітних,% у сфері транспорту





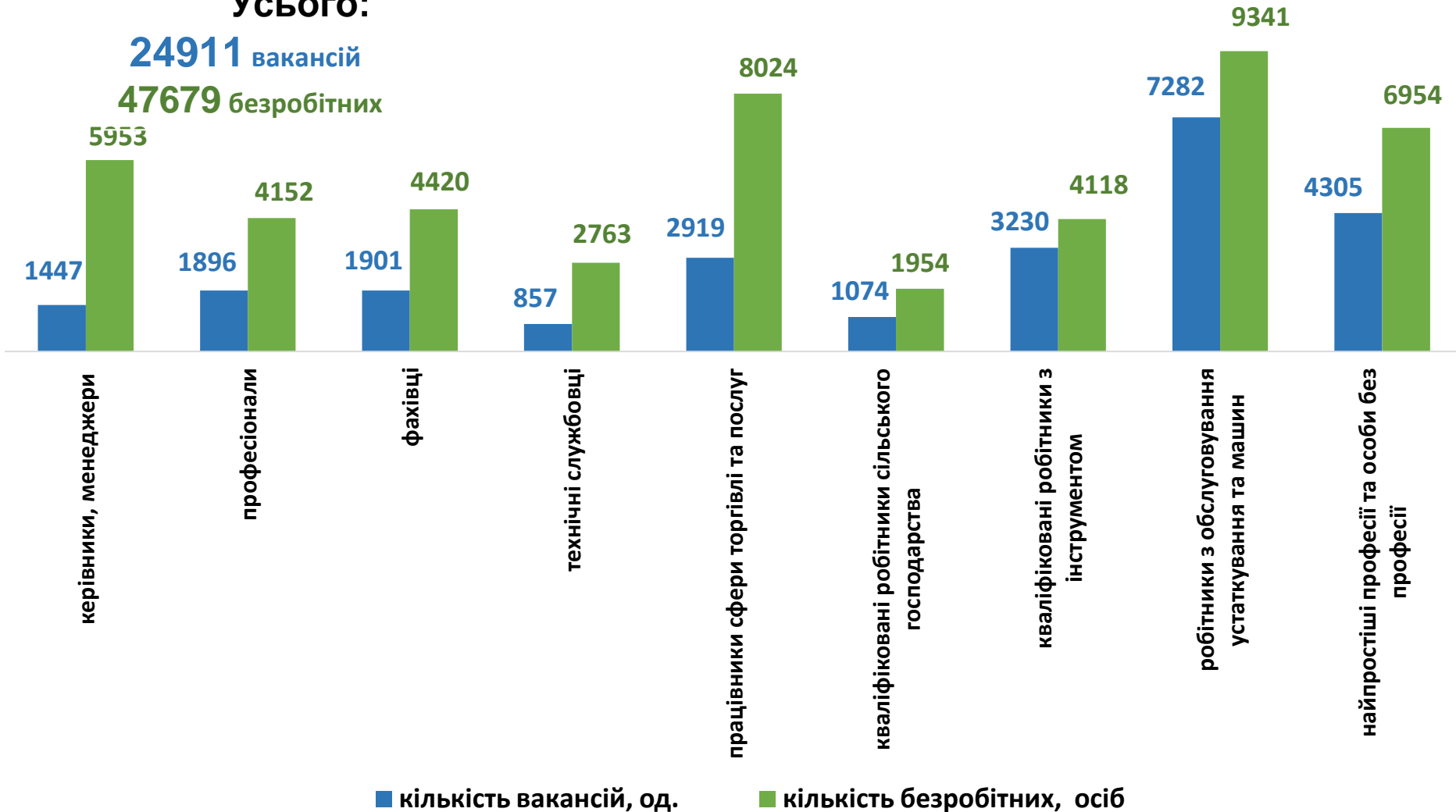
## Кількість вакансій та кількість безробітних у січні-жовтні 2021 року

### За професійними групами

Усього:

**24911** вакансій

**47679** безробітних



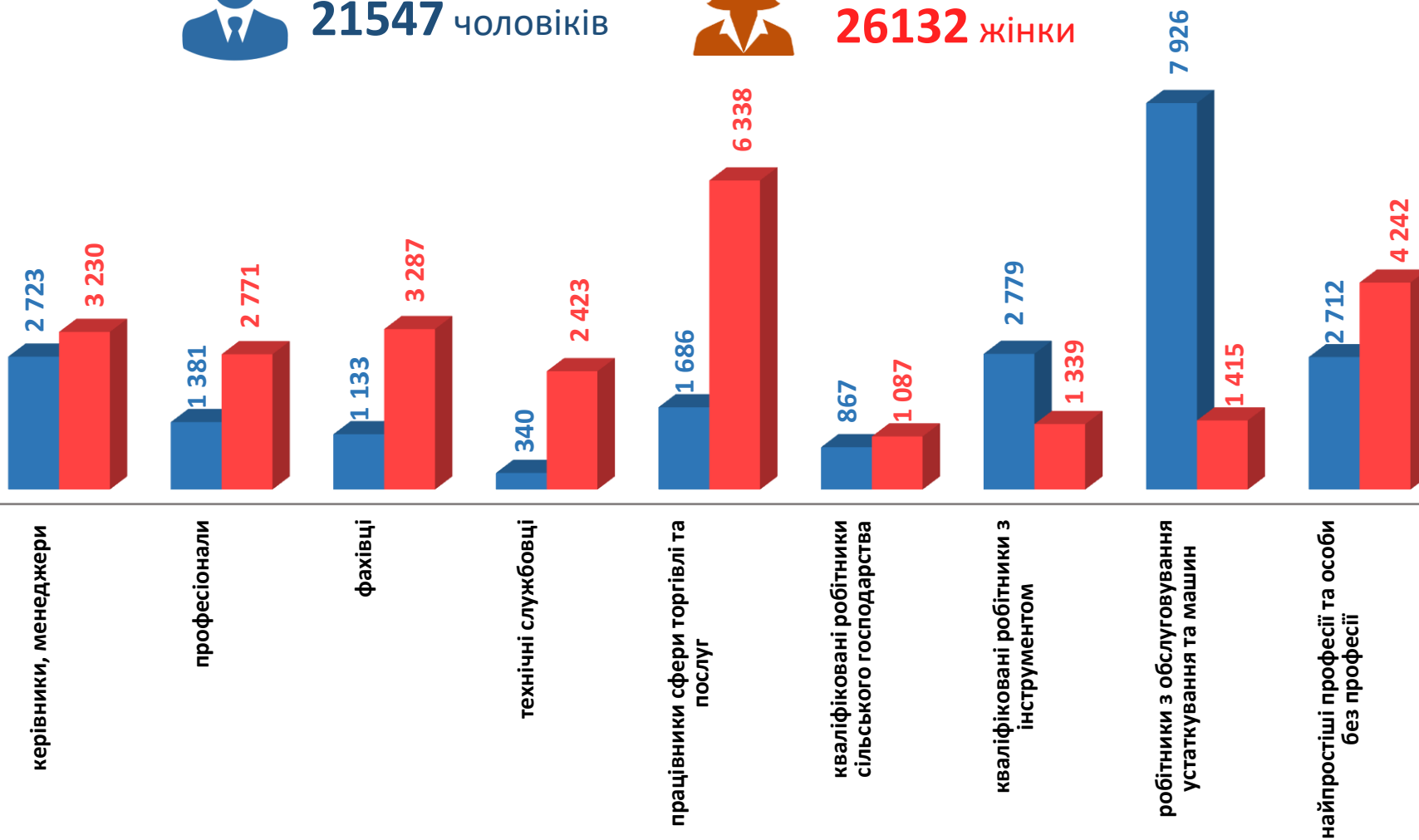
## Кількість безробітних за статтю (за статтю та професійними групами)



**21547** чоловіків



**26132** жінки





Попит та пропозиція на зареєстрованому  
ринку праці у січні-жовтні 2021 року

## Структура вакансій за професійними групами, %



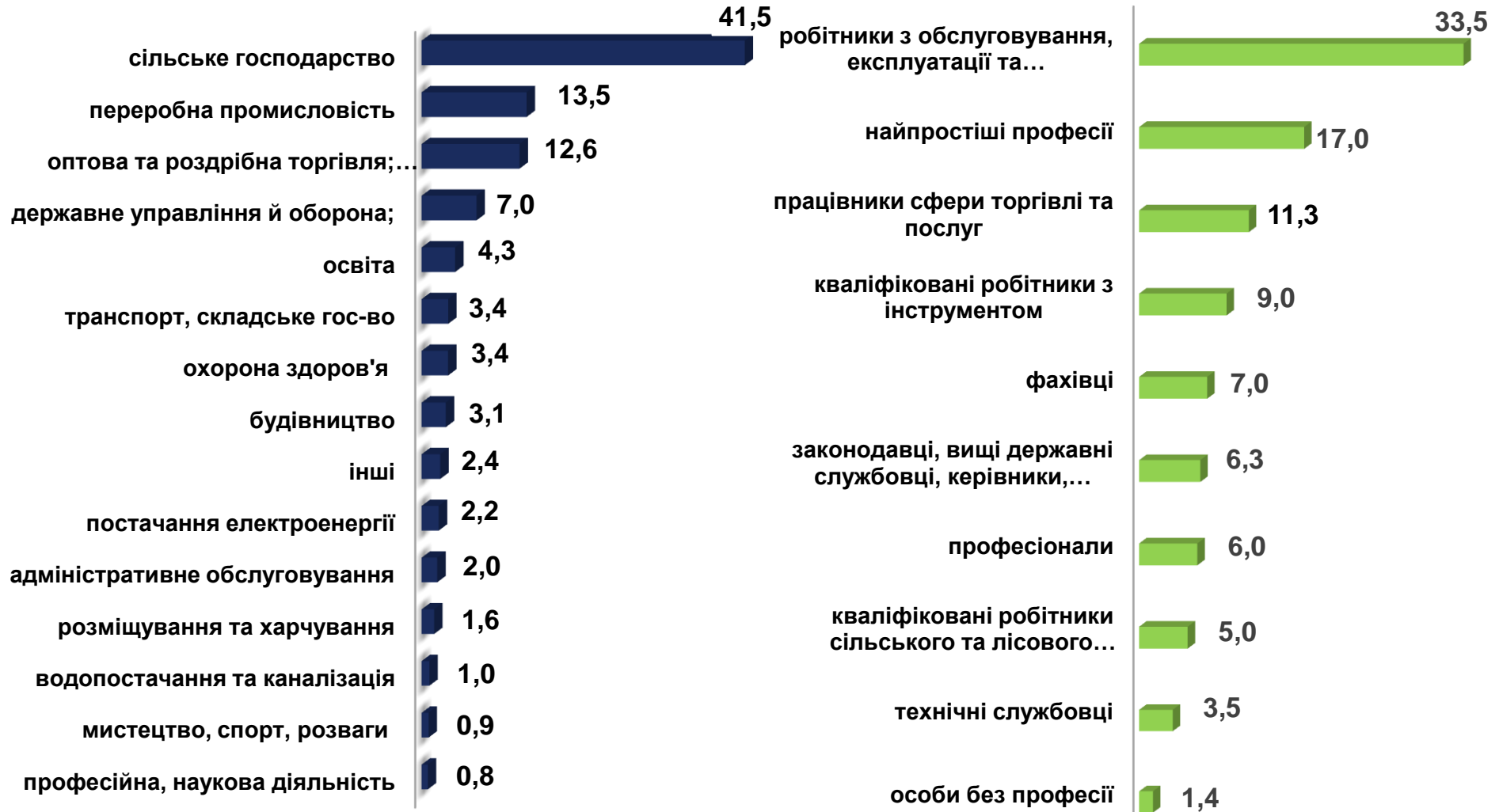
## Структура безробітних за професійними групами, %



## Структура безробітних, працевлаштованих у січні-жовтні 2021 року, %

*За видами економічної діяльності*

*За професійними групами*



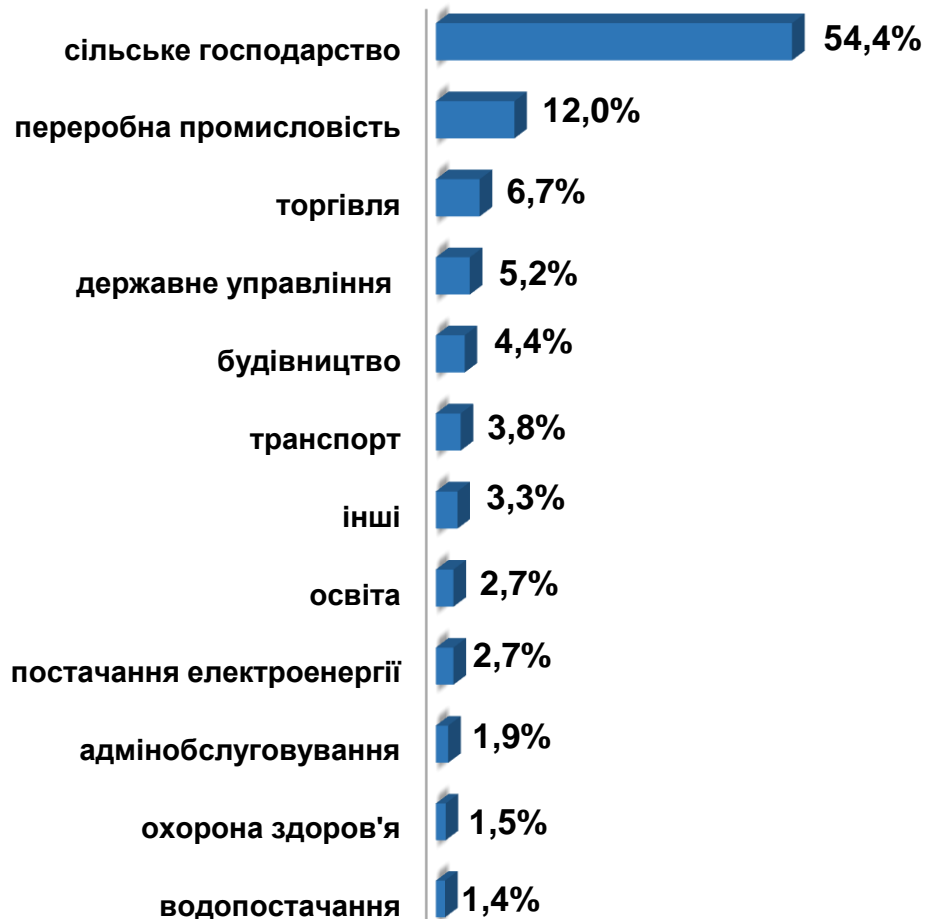
## Структура працевлаштованих безробітних, % (за статтю та видами економічної діяльності)



ЧОЛОВІКИ



ЖІНКИ



## Структура працевлаштованих безробітних, %

(за статтю та професійними групами)



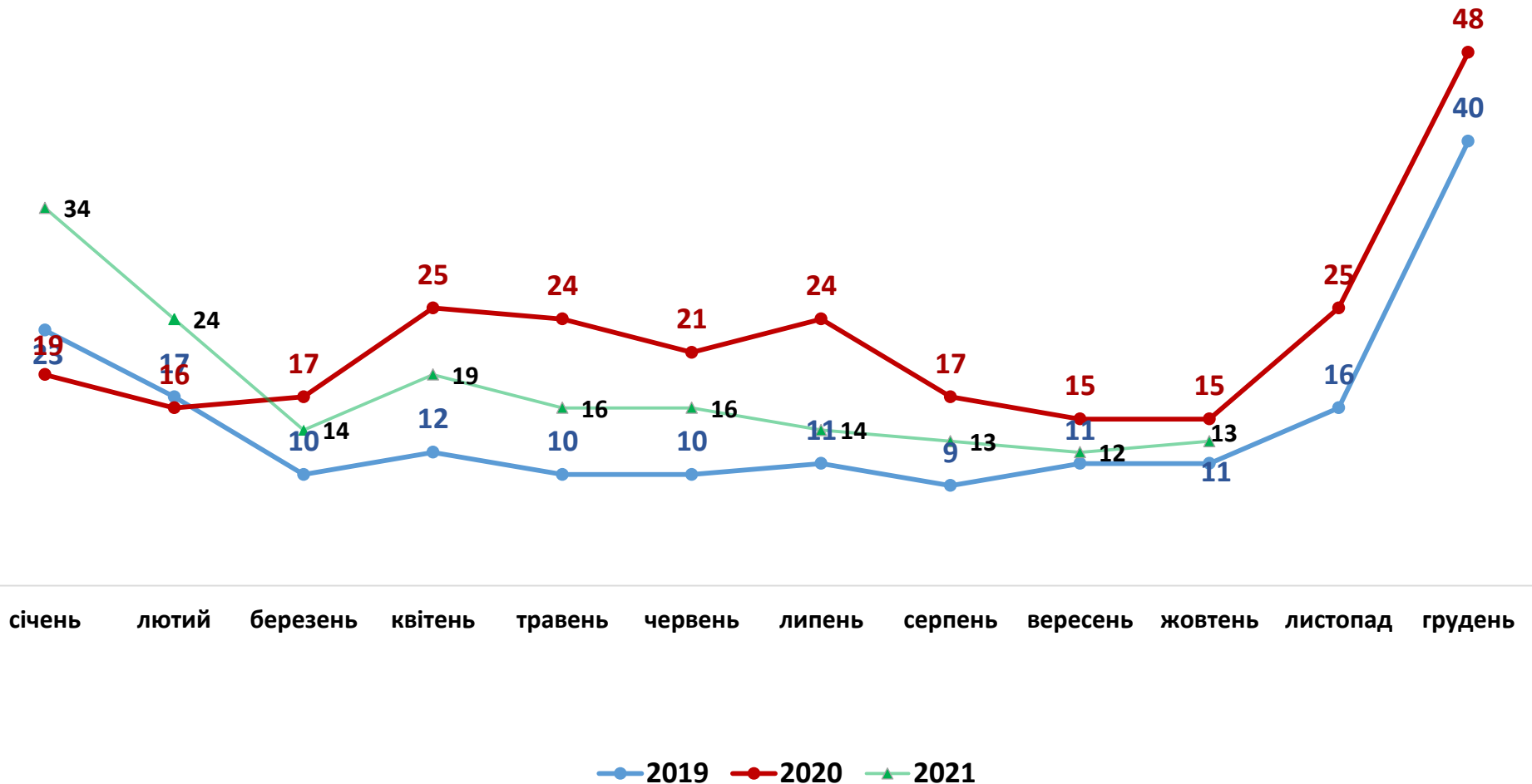
ЧОЛОВІКИ



ЖІНКИ

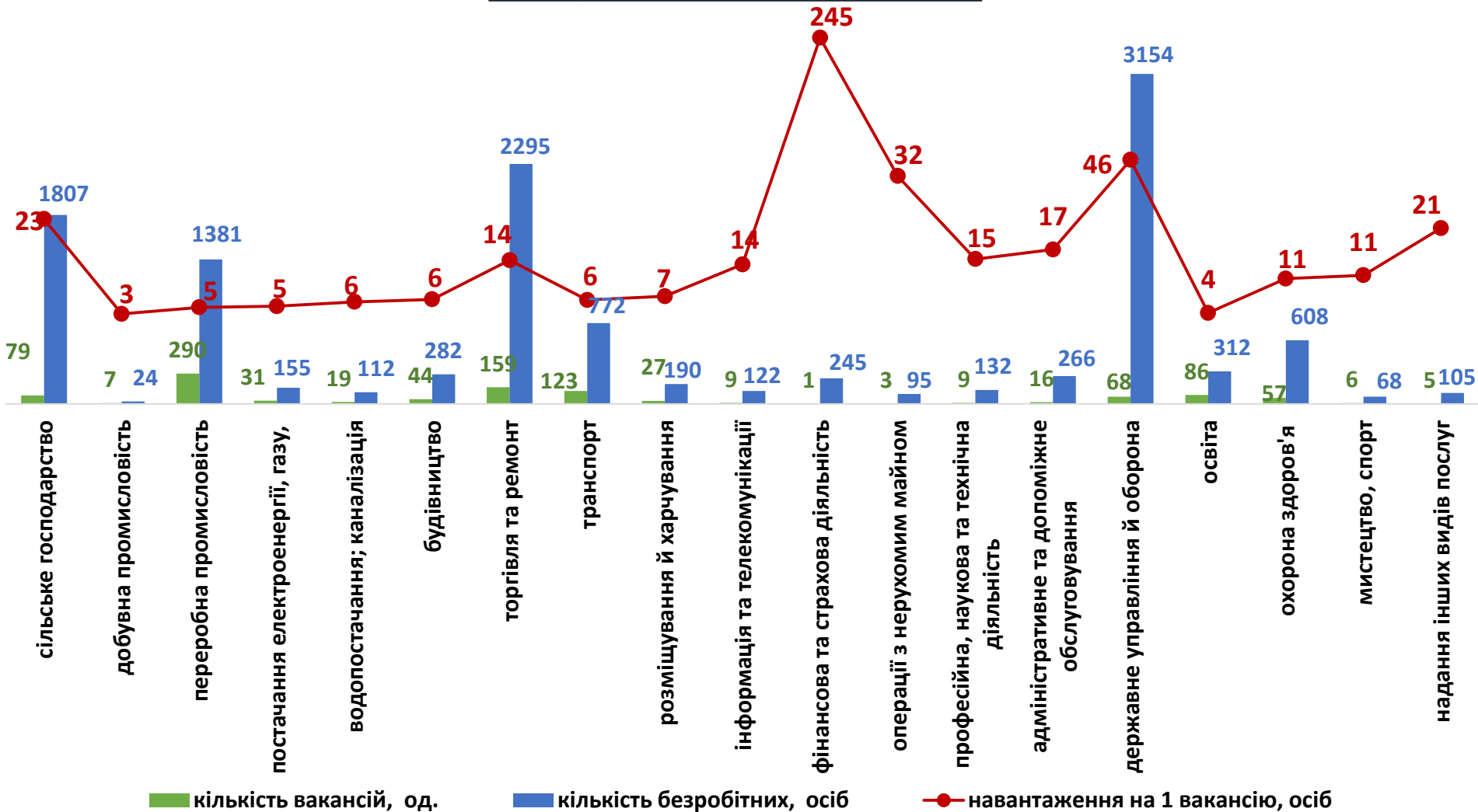


## Кількість претендентів на 1 вакансію, станом на кінець місяця, осіб



## Кількість зареєстрованих безробітних, кількість вакансій та кількість претендентів на 1 вакансію, станом на 1 листопада 2021 р.

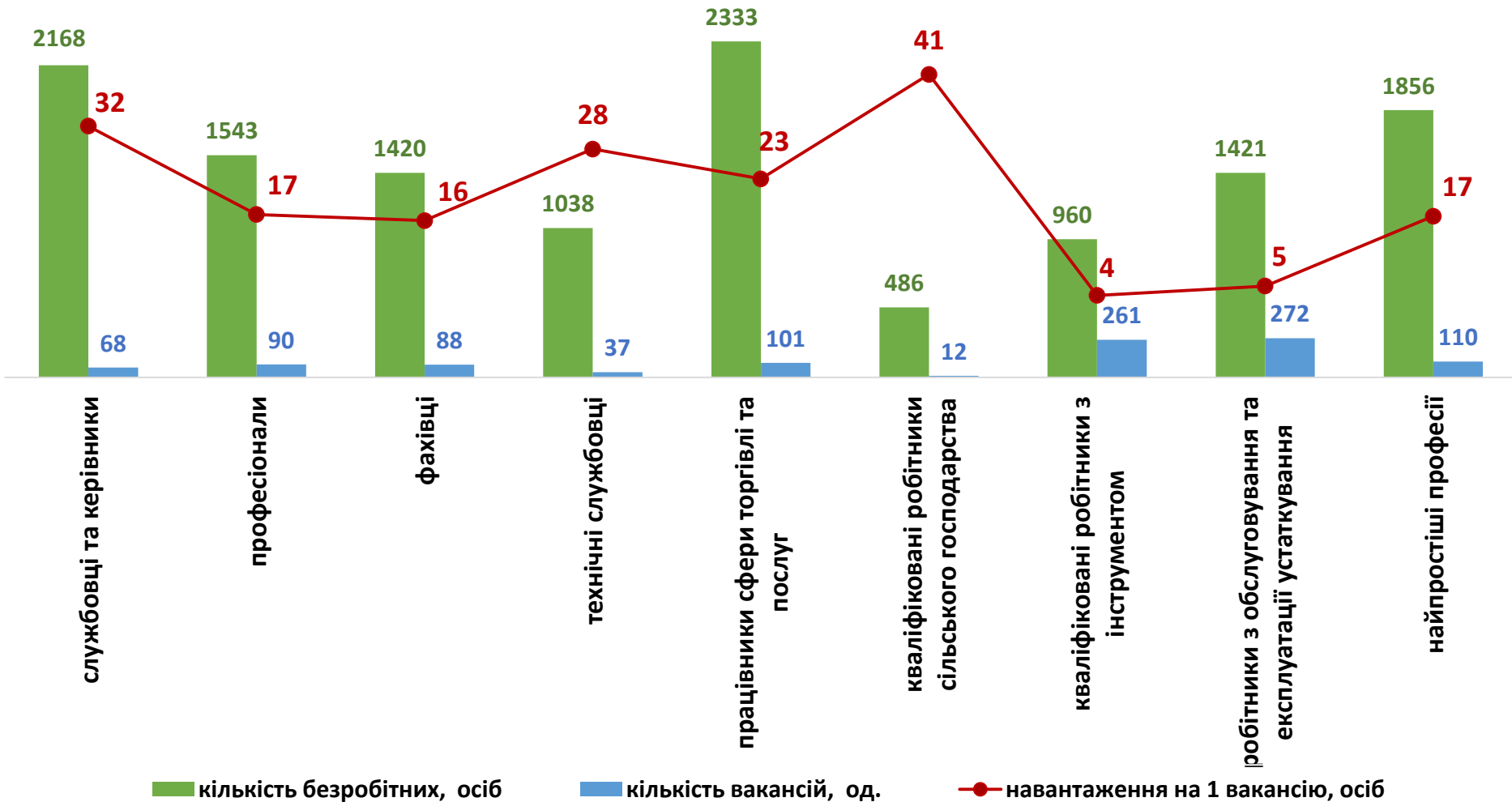
### За видами економічної діяльності





## Кількість зареєстрованих безробітних, кількість вакансій та кількість претендентів на 1 вакансію, станом на 1 листопада 2021 р.

### За професійними групами



## Професії, за якими кількість вакансій є найбільшою, станом на 1 листопада 2021 року за професійними групами **ТОП-10**

### Керівники, менеджери

начальник відділу поштового зв'язку

головний бухгалтер

завідувач господарства

начальник відділення

менеджер (управитель) з постачання

начальник відділу

головний інженер

майстер

менеджер (управитель)

керуючий магазином

### Професіонали, фахівці

спеціаліст державної служби (місцевого  
самоврядування)

вчитель закладу загальної середньої освіти

інженер-технолог

економіст

інженер з охорони праці

інженер

викладач закладу вищої освіти

бухгалтер

сестра медична

вихователь дошкільного навчального закладу

## Професії, за якими кількість вакансій є найбільшою, станом на 1 листопада 2021 року за професійними групами **ТОП-10**

### Технічні службовці

обліковець

секретар керівника (організації, підприємства, установи)

листоноша (поштар)

касир торговельного залу

адміністратор

оператор поштового зв'язку

секретар

оператор комп'ютерного набору

реєстратор (медичний)

адміністратор (господар) залу

### Працівники сфери торгівлі та послуг

продавець продовольчих товарів

кухар

продавець-консультант

охоронник

продавець непродовольчих товарів

молодша медична сестра (молодший медичний брат)  
(санітарка, санітарка-прибиральниця, санітарка-  
буфетниця, санітар, санітар-прибиральник)

соціальний робітник

офіціант

помічник вихователя

бармен

## Професії, за якими кількість вакансій є найбільшою, станом на 1 листопада 2021 року за професійними групами **ТОП-10**

### Кваліфіковані робітники сільського господарства

овочівник

робітник з комплексного обслуговування  
сільськогосподарського виробництва

робітник на лісокультурних (лісогосподарських)  
роботах

тваринник

оператор машинного доїння

грибовод

птахівник

плодоовочівник

робітник з догляду за тваринами

робітник фермерського господарства

### Кваліфіковані робітники з інструментом

слюсар-ремонтник

в'язальник схемних джгутів, кабелів та шнурів

швачка

електрогазоварник

електромонтер з ремонту та обслуговування  
електроустаткування

робітник з комплексного обслуговування й ремонту  
будинків

слюсар з механоскладальних робіт

маляр

електрозварник ручного зварювання

слюсар з ремонту колісних транспортних засобів



**Професії, за якими кількість вакансій є найбільшою, станом на 1 листопада 2021 року  
за професійними групами **ТОП-10****

**Робітники з обслуговування  
устаткування**

тракторист-машиніст сільськогосподарського  
(лісогосподарського) виробництва

водій автотранспортних засобів

тракторист

оператор лінії у виробництві харчової продукції  
(перероблення фруктів, овочів, олієнасіння та горіхів)

дорожній робітник.

оператор виробничої ділянки

токарь

водій навантажувача

апаратник оброблення зерна

машиніст (кочегар) котельної

**Найпростіші професії**

підсобний робітник

вантажник

прибиральник службових приміщень

сторож

робітник з благоустрою

укладальник-пакувальник

прибиральник територій

комірник

двірник

кухонний робітник



Попит та пропозиція на зареєстрованому  
ринку праці у січні-жовтні 2021 року

**Професії, по яких чисельність безробітних є найбільшою, станом на 1 листопада 2021 року**

## **ТОП-20**

- ✓ підсобний робітник
- ✓ продавець продовольчих товарів
- ✓ продавець непродовольчих товарів
- ✓ водій автотранспортних засобів
- ✓ бухгалтер
- ✓ спеціаліст державної служби (місцевого самоврядування)
- ✓ прибиральник службових приміщень
- ✓ продавець-консультант
- ✓ листоноша (поштар)
- ✓ кухар
- ✓ сторож
- ✓ головний бухгалтер
- ✓ молодша медична сестра (молодший медичний брат)
- ✓ вчитель закладу загальної середньої освіти
- ✓ машиніст (кочегар) котельної
- ✓ укладальник-пакувальник
- ✓ директор (начальник, інший керівник) підприємства
- ✓ менеджер (управитель) із збуту
- ✓ оператор заправних станцій
- ✓ касир торговельного залу

Професії, по яких чисельність безробітних за статтю є найбільшою,  
станом на 1 листопада 2021 року

**ТОП-10**



**Чоловіки**

- ✓ водій автотранспортних засобів
- ✓ підсобний робітник
- ✓ охоронник
- ✓ сторож
- ✓ машиніст (кочегар) котельної
- ✓ слюсар-ремонтник
- ✓ оператор котельні
- ✓ стрілець
- ✓ військовослужбовець
- ✓ тракторист-машиніст сільськогосподарського (лісогосподарського) виробництва



**Жінки**

- ✓ продавець продовольчих товарів
- ✓ підсобний робітник
- ✓ продавець непродовольчих товарів
- ✓ бухгалтер
- ✓ прибиральник службових приміщень
- ✓ спеціаліст державної служби (місцевого самоврядування)
- ✓ продавець-консультант
- ✓ листоноша (поштар)
- ✓ кухар
- ✓ молодша медична сестра (молодший медичний брат)



## Попит та пропозиція на зареєстрованому ринку праці у січні-жовтні 2021 року

### Професії, за якими спостерігався найбільший дефіцит вакансій серед усіх професій (за Класифікатором професій), у січні-жовтні 2021 року

- продавець продовольчих товарів
- підсобний робітник
- продавець непродовольчих товарів
- водій автотранспортних засобів
- охоронник
- бухгалтер
- продавець - консультант
- прибиральник службових приміщень
- кухар
- машиніст (кочегар) котельної
- спеціаліст державної служби (місцевого самоврядування)
- директор (начальник, інший керівник) підприємства
- листоноша (поштар)
- молодша медична сестра (молодший медичний брат)

### Професії, за якими спостерігався найбільший дефіцит кадрів серед усіх професій (за Класифікатором професій), у січні-жовтні 2021 року

- в'язальник схемних джгутів, кабелів та шнурів
- тракторист-машиніст сільськогосподарського (лісгосподарського) виробництва
- електромонтер з ремонту та обслуговування електроустаткування
- робітник з благоустрою
- машиніст (кочегар) котельної
- електромонтер з експлуатації розподільних мереж
- робітник з комплексного обслуговування й ремонту будинків
- токар
- бетоняр
- фахівець з публічних закупівель
- викладач-стажист
- фрезерувальник
- викладач-інструменталіст (народних, духових, спеціальних інструментів)
- двірник