



# ПОПИТ ТА ПРОПОЗИЦІЯ НА ЗАРЕЄСТРОВАНОМУ РИНКУ ПРАЦІ ЧЕРКАСЬКОЇ ОБЛАСТІ У СІЧНІ-ЖОВТНІ 2022 РОКУ

[www.dcz.gov.ua](http://www.dcz.gov.ua)



## Попит та пропозиція на зареєстрованому ринку праці у січні-жовтні 2022 року

У січні-жовтні 2022 року роботодавці проінформували центри зайнятості та філії обласного центру зайнятості про наявність 15411 вакансій, що на 38,1% менше, ніж у січні-жовтні 2021 року.

Структура вакансій за видами економічної діяльності була наступною: 34,7% вакансій пропонувалося в сільському, лісовому та рибному господарствах; 19% - на підприємствах переробної промисловості; 10,6% – торгівлі; 6,2% – освіті; 5,9% - охороні здоров'я; 5,6% - державному управлінні і обороні; 4,7% - в транспорті.

**За професійними групами:** найбільший попит роботодавців спостерігався на робітників з обслуговування, експлуатації та контролювання за роботою технологічного устаткування, складання устаткування та машин – 29,6% (водій автотранспортних засобів, тракторист-машиніст); кваліфікованих робітників з інструментом – 12,7% (в'язальник схемних джгутів, слюсар-ремонтник, швачка); найпростіших професій – 17,9%.

**Станом на 1 листопада 2022 року кількість актуальних вакансій, заявлених роботодавцями до обласної служби зайнятості становила 634 одиниці, що на 39% менше, ніж на відповідну дату минулого року.**

**За видами економічної діяльності, більшість вакансій налічувалася на підприємствах переробної промисловості (27,88%), оптової та роздрібною торгівлі, освіті (10,9%), підприємствах сільського господарства (10,7%), державному управлінні (8%), транспорту (7,7%), охороні здоров'я (6,2%).**

**У професійному розрізі, найбільше всіх поданих вакансій пропонувалося для працевлаштування: робітників з обслуговування, експлуатації устаткування та машин – 28,2% (водій, тракторист, дорожній робітник, водій навантажувача); кваліфікованих робітників з інструментом – 18% (слюсар-ремонтник, електромонтер з ремонту та обслуговування електроустаткування, електрогазозварник, швачка, слюсар-сантехнік); фахівців – 11,7% (інженер з охорони праці, психолог); професіоналів – 10,7% (викладач закладу вищої освіти, загальної середньої освіти, вчитель початкових класів, агроном, інженер з охорони праці); працівників сфери торгівлі та послуг – 9,1% (продавець, кухар, помічник вихователя) .**

**У січні-жовтні 2022 року послугами обласної служби зайнятості скористалися майже 37,7 тис. безробітних громадян, що на 21% менше, ніж у січні-жовтні 2021 року.**



**За видами економічної діяльності**, серед безробітних, які мали професійний досвід, 22,7% раніше працювали у сільському господарстві; 19,8% – в оптовій та роздрібній торгівлі; 14,7% – у державному управлінні й соціальному страхуванні; 14,2% – на підприємствах переробної промисловості.

**За професійними групами**, серед зареєстрованих безробітних переважають робітники з обслуговування, експлуатації устаткування (18,5%); працівники сфери торгівлі та послуг (17,5%); представники найпростіших професій (15%); керівники, менеджери (11,4%).

**Станом на 1 листопада 2022 року** послуги обласної служби зайнятості отримували **10,7 тис. зареєстрованих безробітних**, що на 19,2% менше, ніж на відповідну дату минулого року.

**За статтю:** у загальній кількості зареєстрованих безробітних, чоловіки становили – 4,1 тис. осіб (або 34,8%), жінки 7,6 тис. осіб (або 65,2%).

**За віковими групами:** 25,5% зареєстрованих безробітних були у віці до 35 років; 27,6% – у віці від 35 до 45 років; 28,3% – у віці від 45 до 55 років; 18,6% – понад 55 років.

**За освітою:** 49,5% зареєстрованих безробітних мали вищу освіту, 34,7% – професійно-технічну, 15,8% – загальну середню освіту.

Попит та пропозиція на зареєстрованому ринку праці у січні-жовтні 2022 року **суттєвим залишається дисбаланс між попитом та пропозицією робочої сили.**

**Станом на 1 листопада 2022 року**, в середньому по області, **на одне вільне робоче місце претендували 17 безробітних** (на 1 листопада 2021 року – 13 осіб).

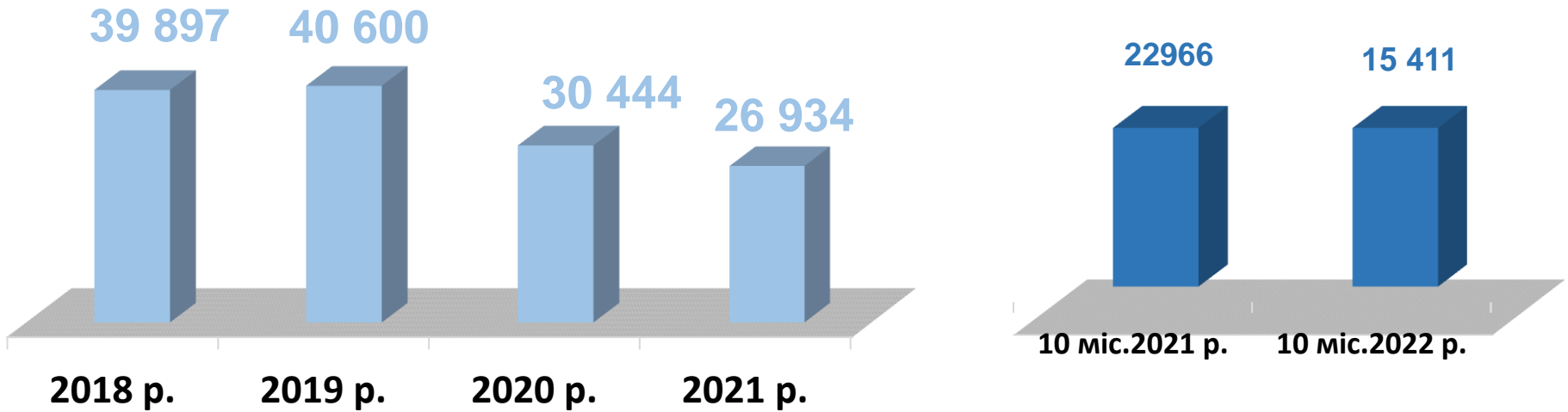
Найбільша невідповідність попиту на робочу силу та її пропозиції у професійно-кваліфікаційному розрізі спостерігалася серед працівників, які раніше були зайняті у сфері операцій з нерухомим майном (на 1 вакансію станом на 1 листопада претендувало 45 осіб), діяльності у сфері адміністративного та допоміжного обслуговування - 40 осіб. Найбільших труднощів з працевлаштуванням зазнають представники таких професій: продавець продовольчих товарів, підсобний робітник, продавець непродовольчих товарів, продавець-консультант, водій, бухгалтер, спеціаліст державної служби. Наприклад: для 104 спеціалістів державної служби на 1 листопада не було жодної вакансії; для 570 продавців продовольчих товарів – 4 вакансій.

Нестача кадрів у січні-жовтні 2022 року спостерігалася серед представників таких професій: електрик з ремонту та обслуговування електроустаткування, робітник з благоустрою, оператор виробничої дільниці, водій тролейбуса, слюсар аварійно-відновлювальних робіт, лікар-терапевт.

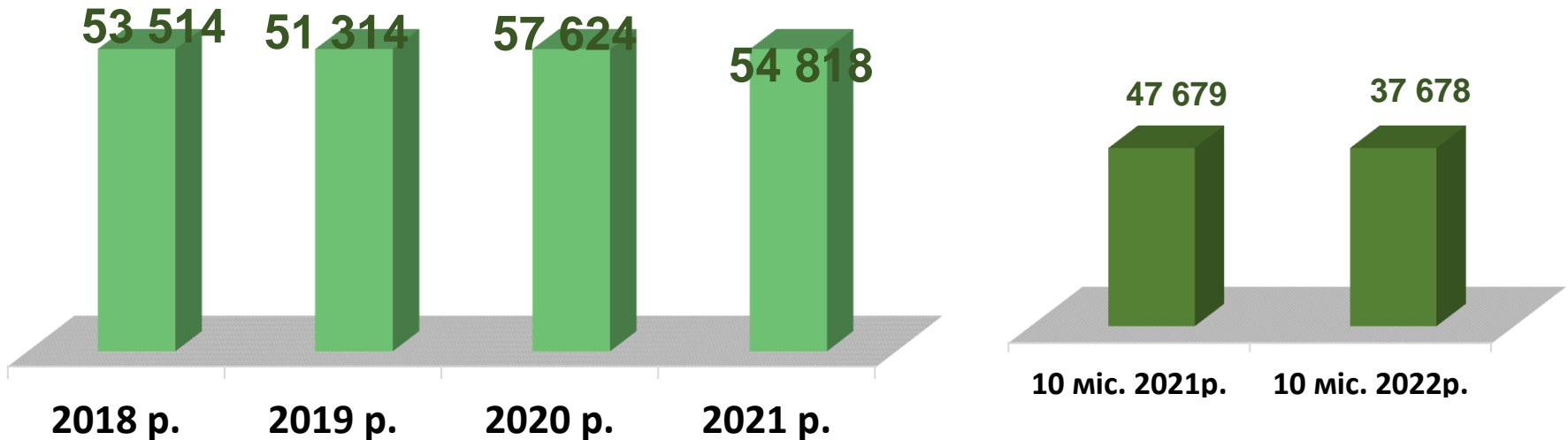


Попит та пропозиція на зареєстрованому ринку праці у січні-жовтні 2022 року

### Кількість вакансій, одиниць

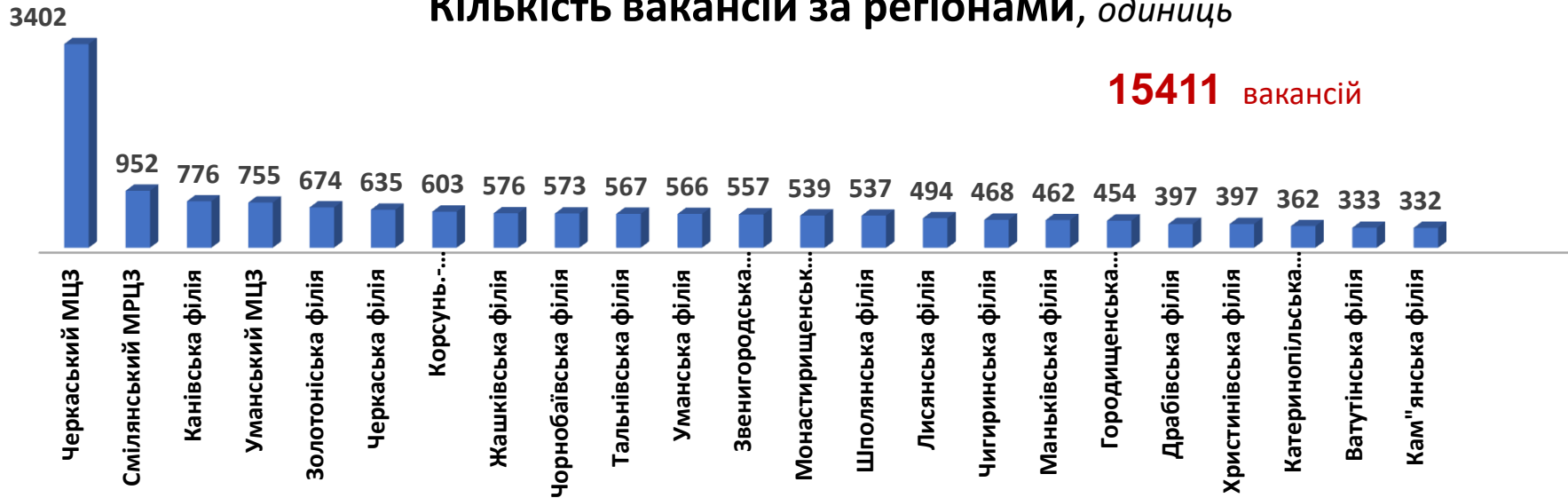


### Кількість безробітних, осіб



Попит та пропозиція на зареєстрованому  
ринку праці у січні-жовтні 2022 року

## Кількість вакансій за регіонами, одиниць

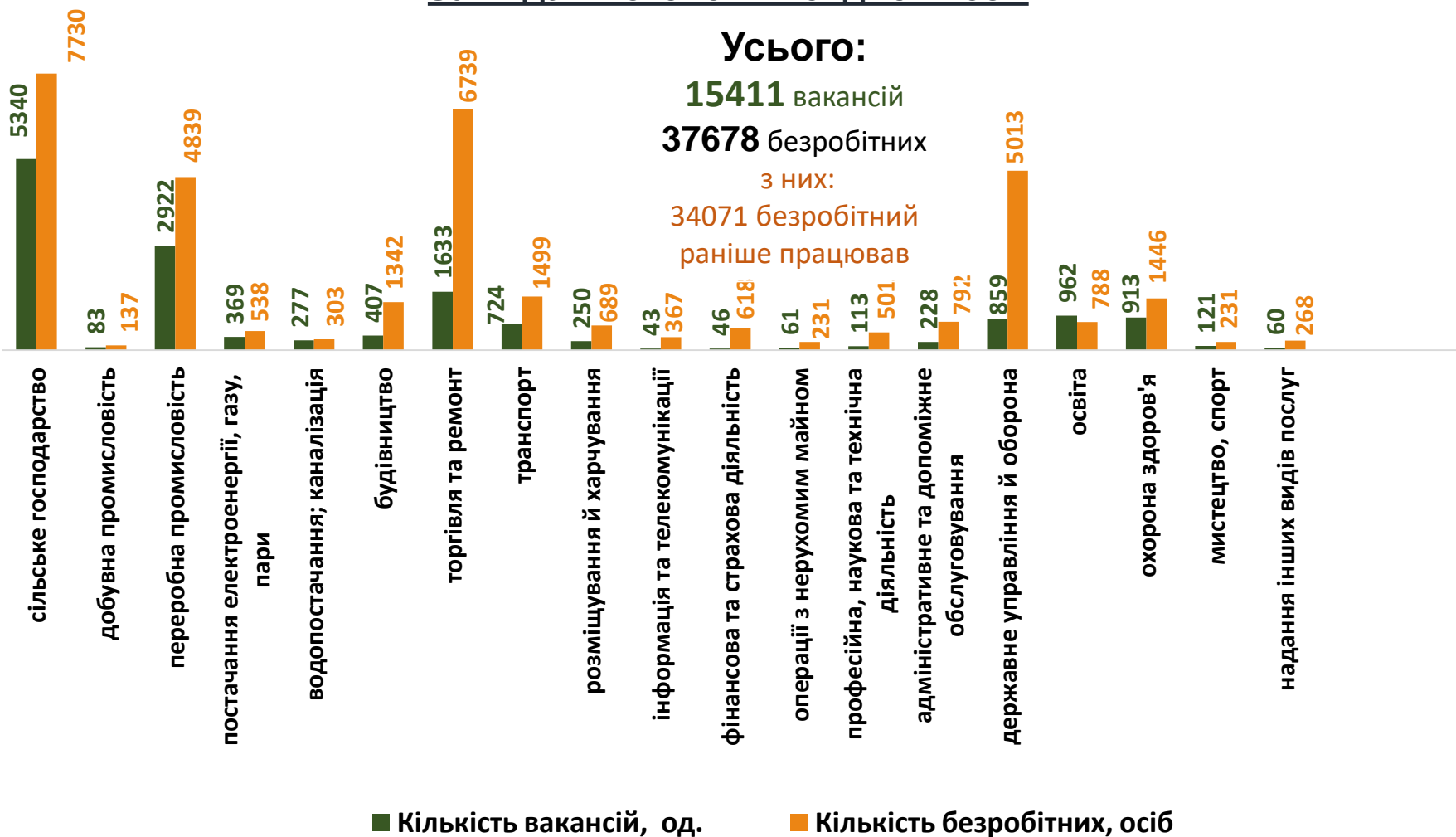


## Кількість безробітних за регіонами, осіб



## Кількість вакансій та кількість безробітних у січні-жовтні 2022 року

### За видами економічної діяльності



Попит та пропозиція на зареєстрованому  
ринку праці у січні-жовтні 2022 року

## Кількість безробітних за статтю

(за статтю та видами економічної діяльності підприємств, на яких вони раніше працювали)



**15464** чоловіків

з них:

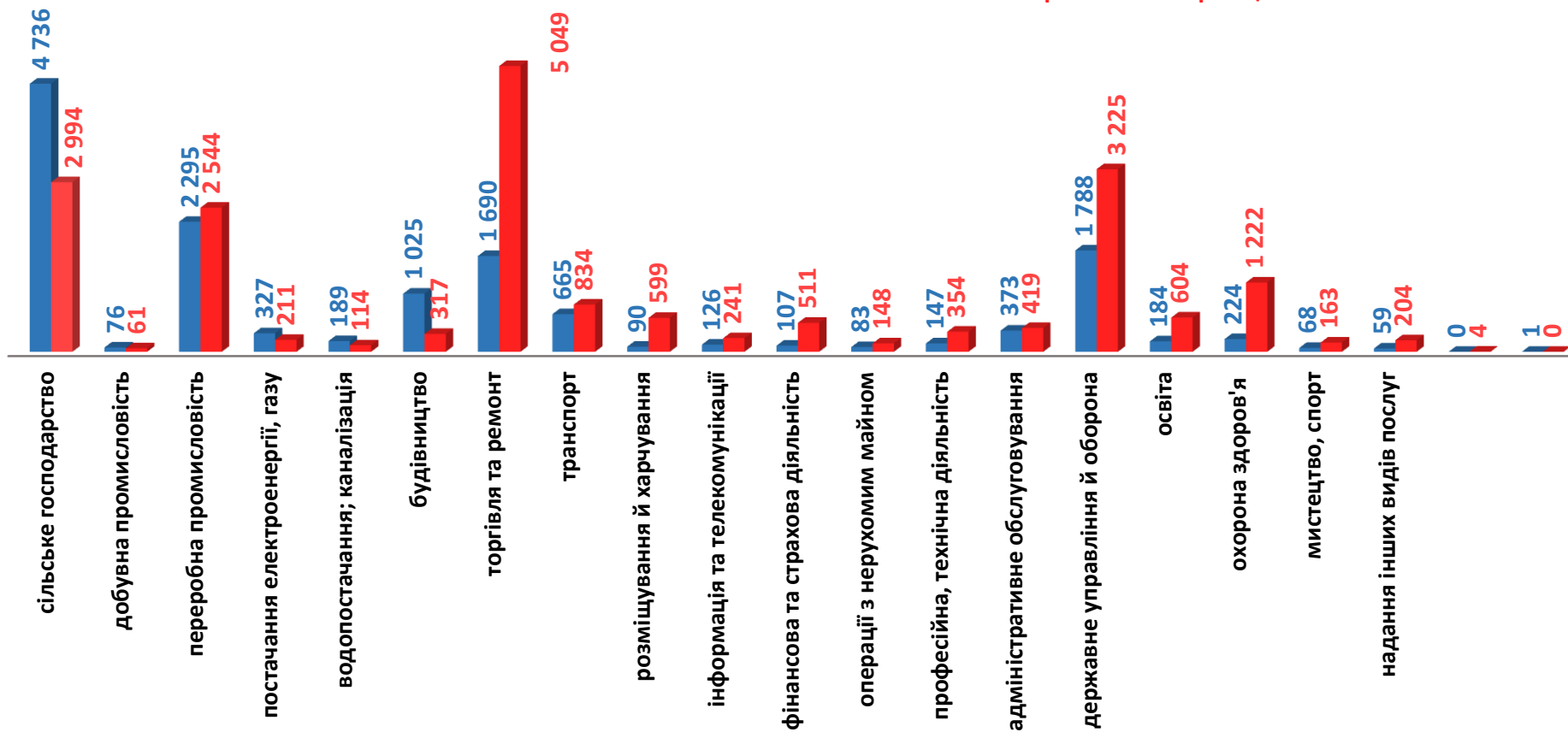
**14253** чоловіка  
раніше працювали



**22214** жінок

з них:

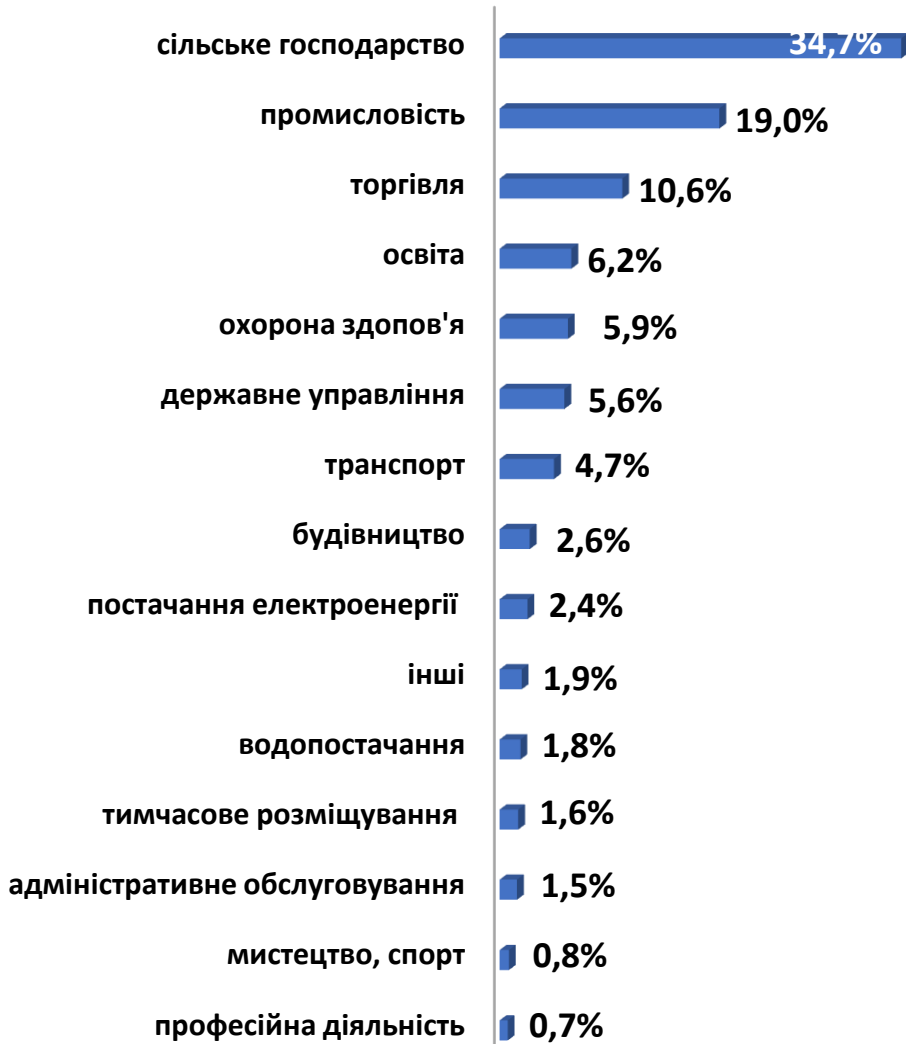
**19818** жінок  
раніше працювали



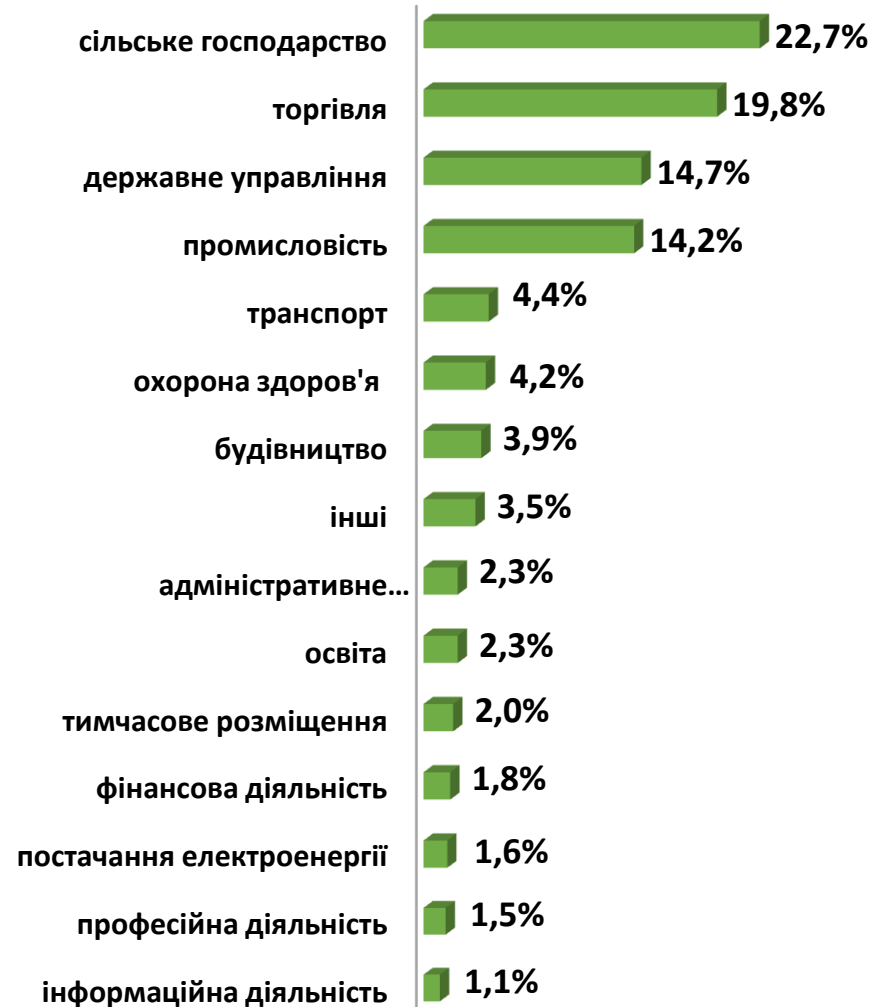


## Попит та пропозиція на зареєстрованому ринку праці у січні-жовтні 2022 року

### Структура вакансій, % (за видами економічної діяльності)



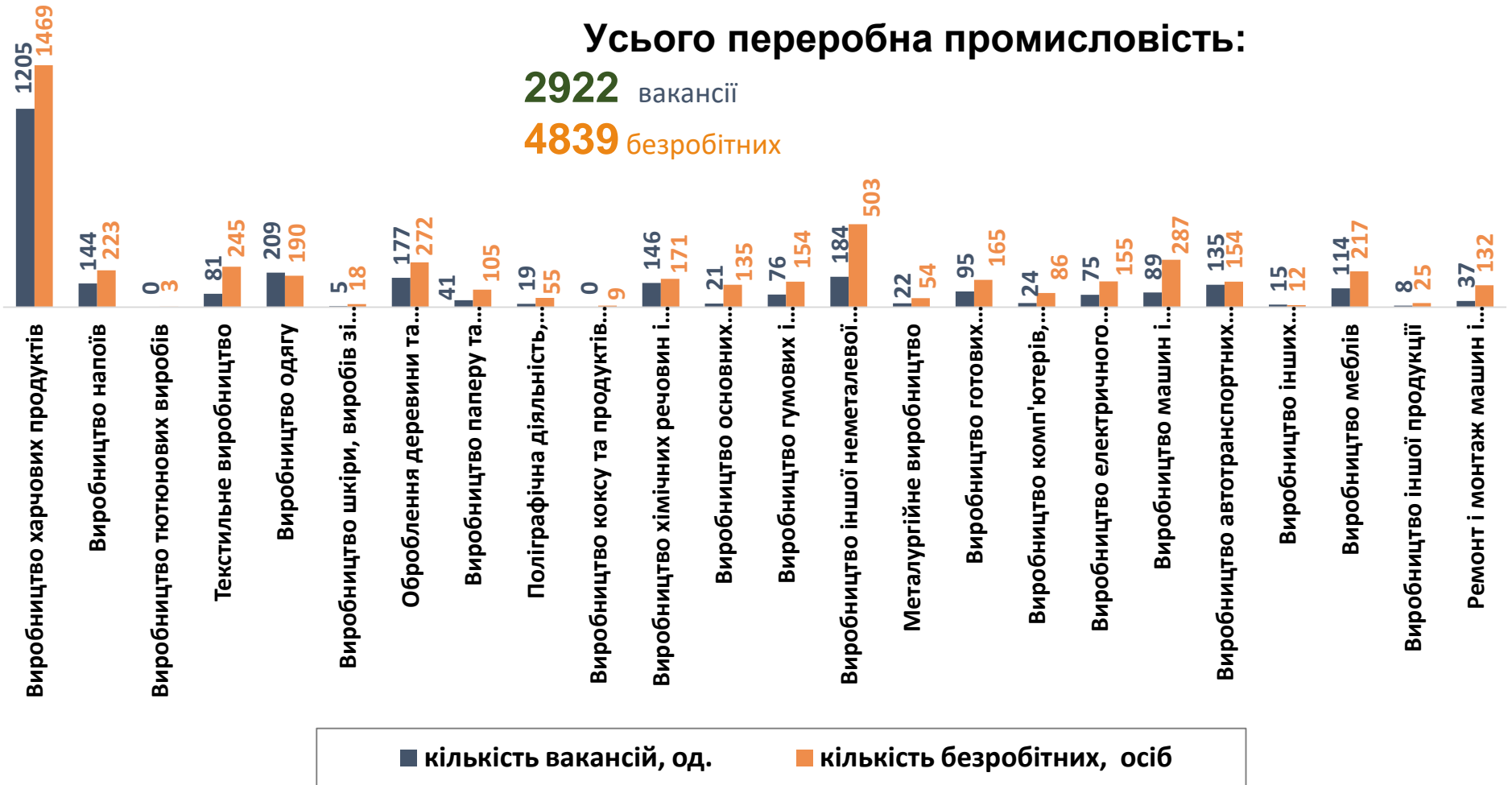
### Структура безробітних, % (за видами економічної діяльності, на яких вони раніше працювали)





## Кількість вакансій та кількість безробітних у січні-жовтні 2022 року

### за окремими видами переробної промисловості



## Кількість безробітних за статтю

(за статтю та окремими видами переробної промисловості підприємств,  
на яких вони раніше працювали)



**2295** чоловіків



**2544** жінки



## Структура вакансій за видами переробної промисловості, %

2922 вакансії



## Структура безробітних за видами переробної промисловості, %

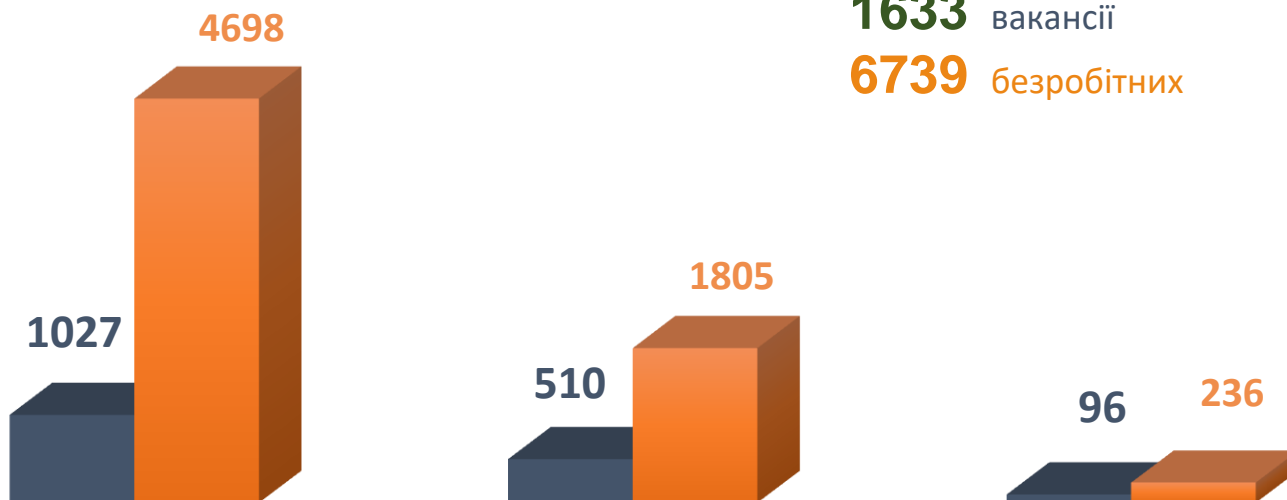


## Кількість вакансій та кількість безробітних за видами оптової та роздрібної торгівлі

Усього:

**1633** вакансії

**6739** безробітних



роздрібна торгівля, крім  
торгівлі автотранспортними  
засобами

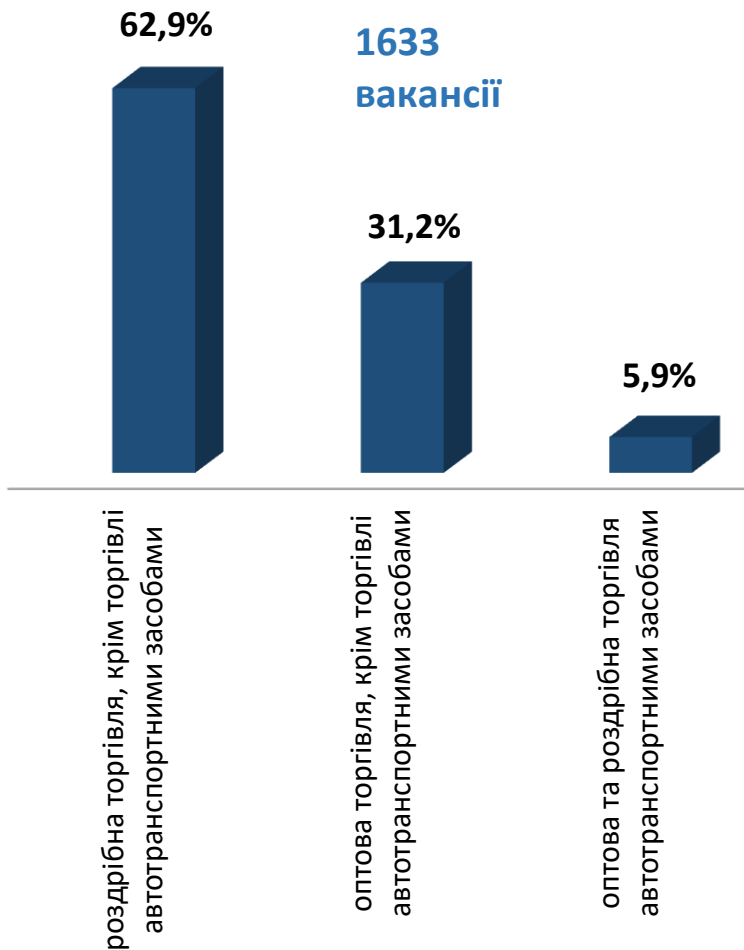
оптова торгівля, крім  
торгівлі автотранспортними  
засобами

оптова та роздрібна  
торгівля  
автотранспортними  
засобами

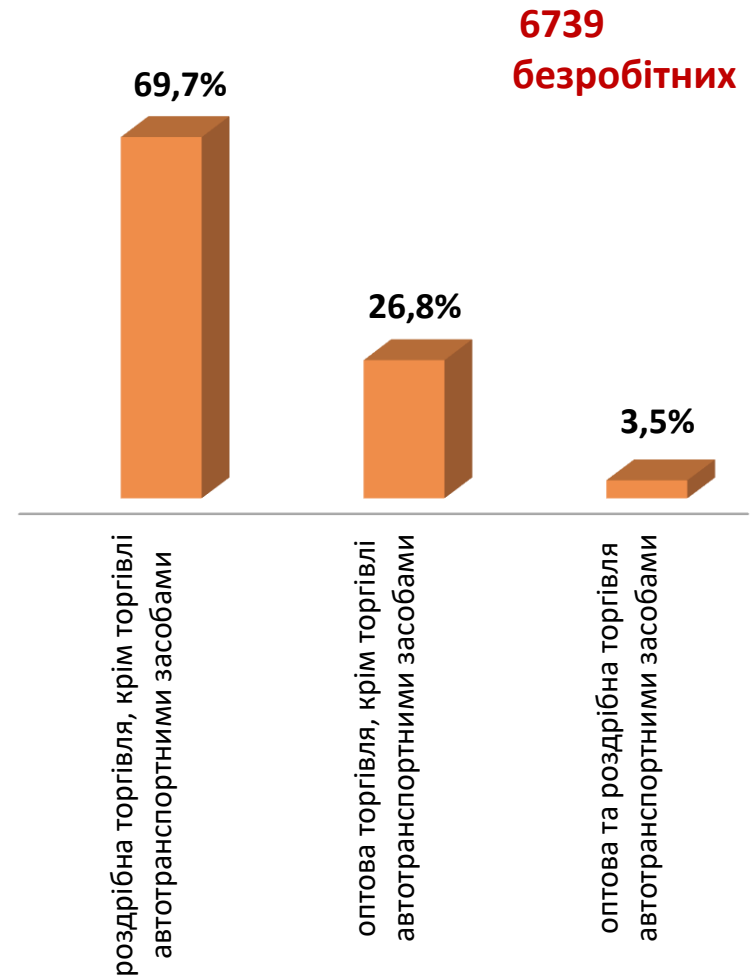
■ Кількість вакансій

■ Кількість безробітних

## Структура вакансій за видами оптової та роздрібної торгівлі, %



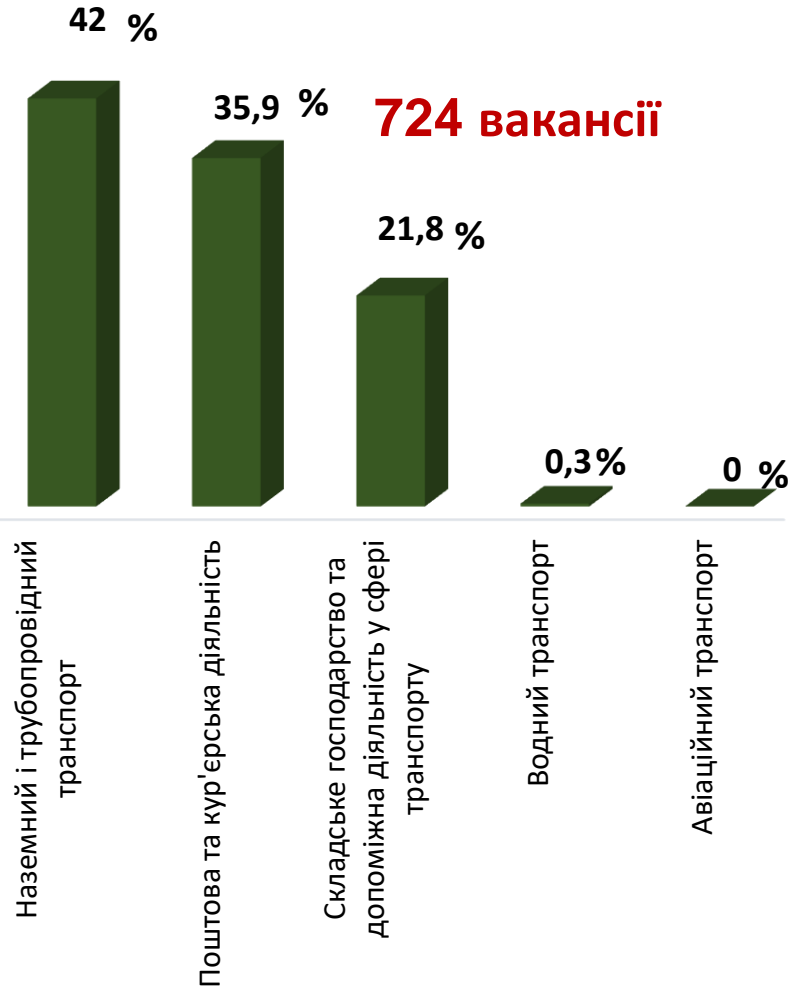
## Структура безробітних за видами оптової та роздрібної торгівлі, %



## Кількість вакансій та кількість безробітних у сфері транспорту



### Структура вакансій,% у сфері транспорту



### Структура безробітних,% у сфері транспорту





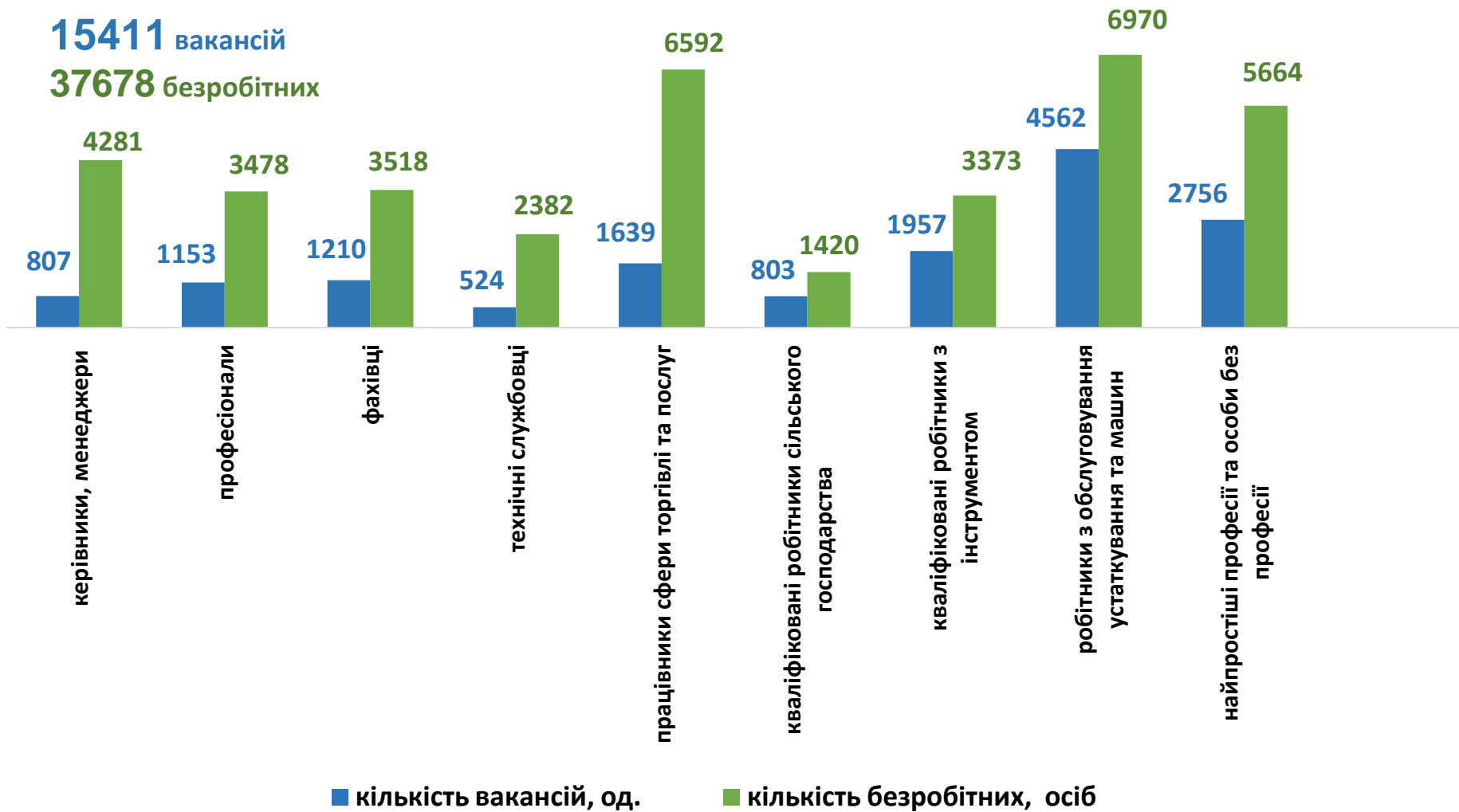
## Кількість вакансій та кількість безробітних у січні-жовтні 2022 року

### За професійними групами

Усього:

**15411** вакансій

**37678** безробітних



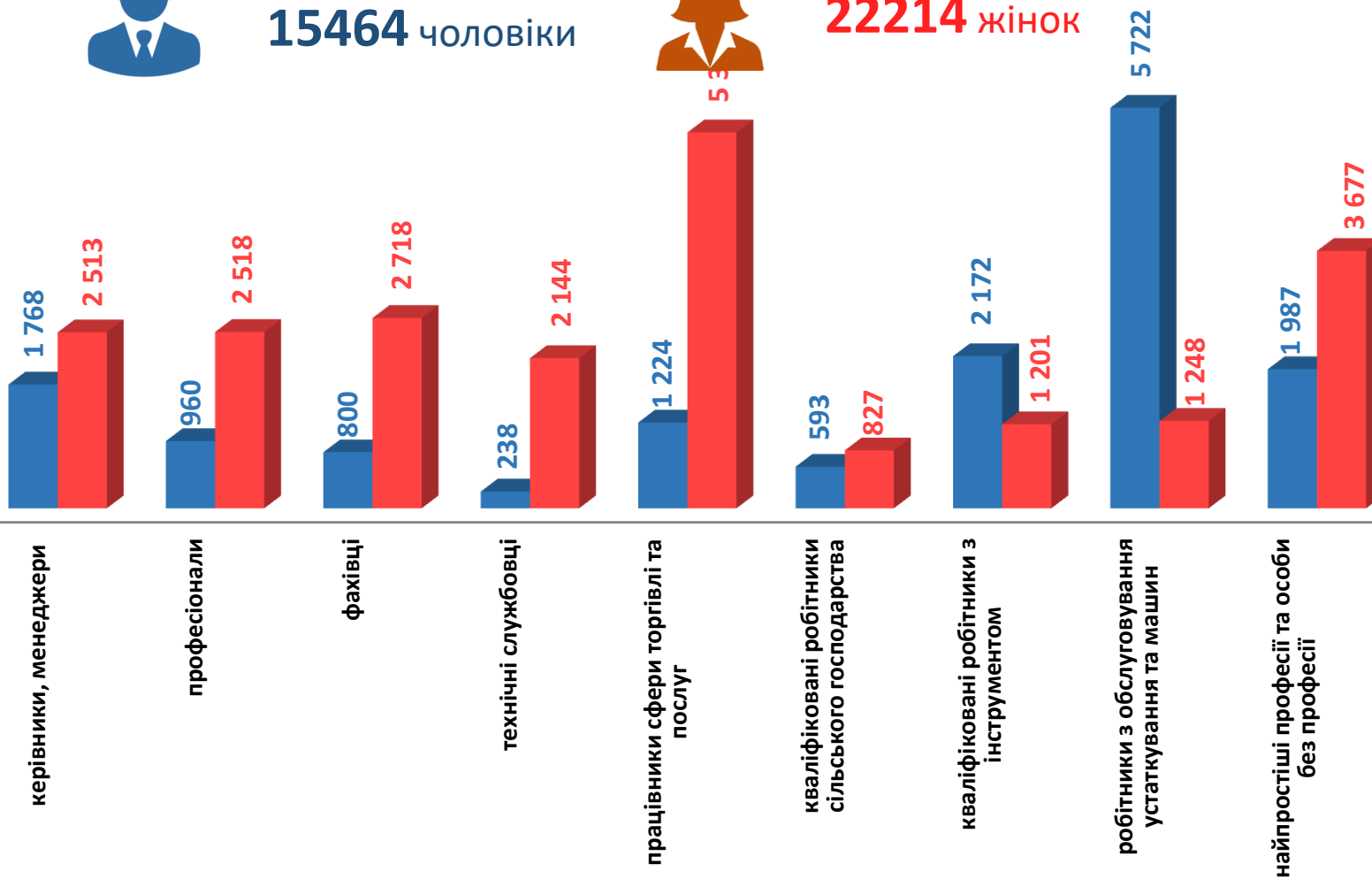
## Кількість безробітних за статтю (за статтю та професійними групами)



**15464** чоловіки



**22214** жінок





Попит та пропозиція на зареєстрованому  
ринку праці у січні-жовтні 2022 року

### Структура вакансій за професійними групами, %



### Структура безробітних за професійними групами, %





Попит та пропозиція на зареєстрованому ринку праці у січні-жовтні 2022 року

## Структура безробітних, працевлаштованих у січні-жовтні 2022 року, %

За видами економічної діяльності



За професійними групами



## Структура працевлаштованих безробітних, %

(за статтю та видами економічної діяльності)



ЧОЛОВІКИ



ЖІНКИ



## Структура працевлаштованих безробітних, %

(за статтю та професійними групами)



**Чоловіки**

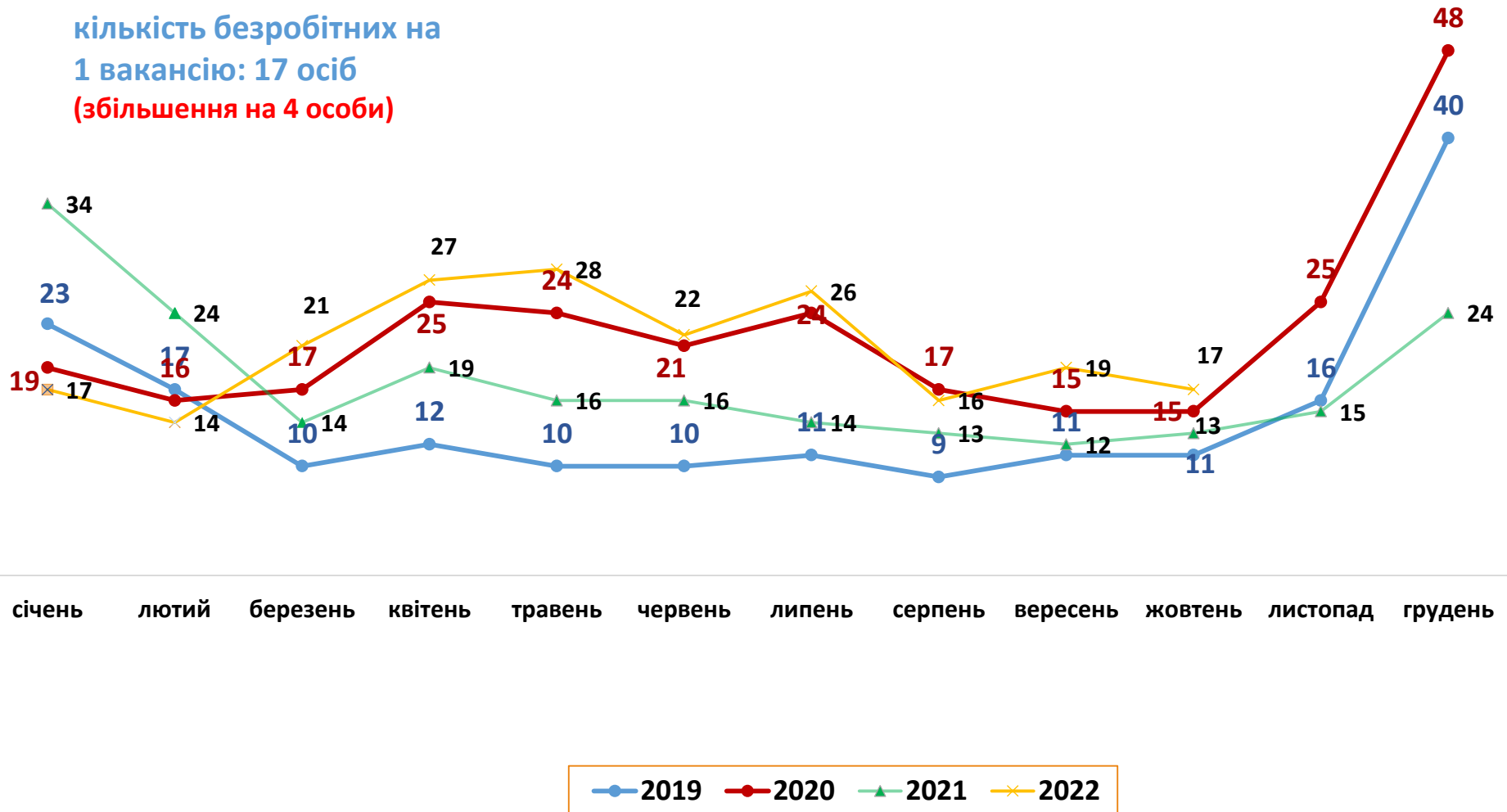


**Жінки**



## Кількість претендентів на 1 вакансію, станом на кінець місяця, осіб

кількість безробітних на  
1 вакансію: 17 осіб  
(збільшення на 4 особи)



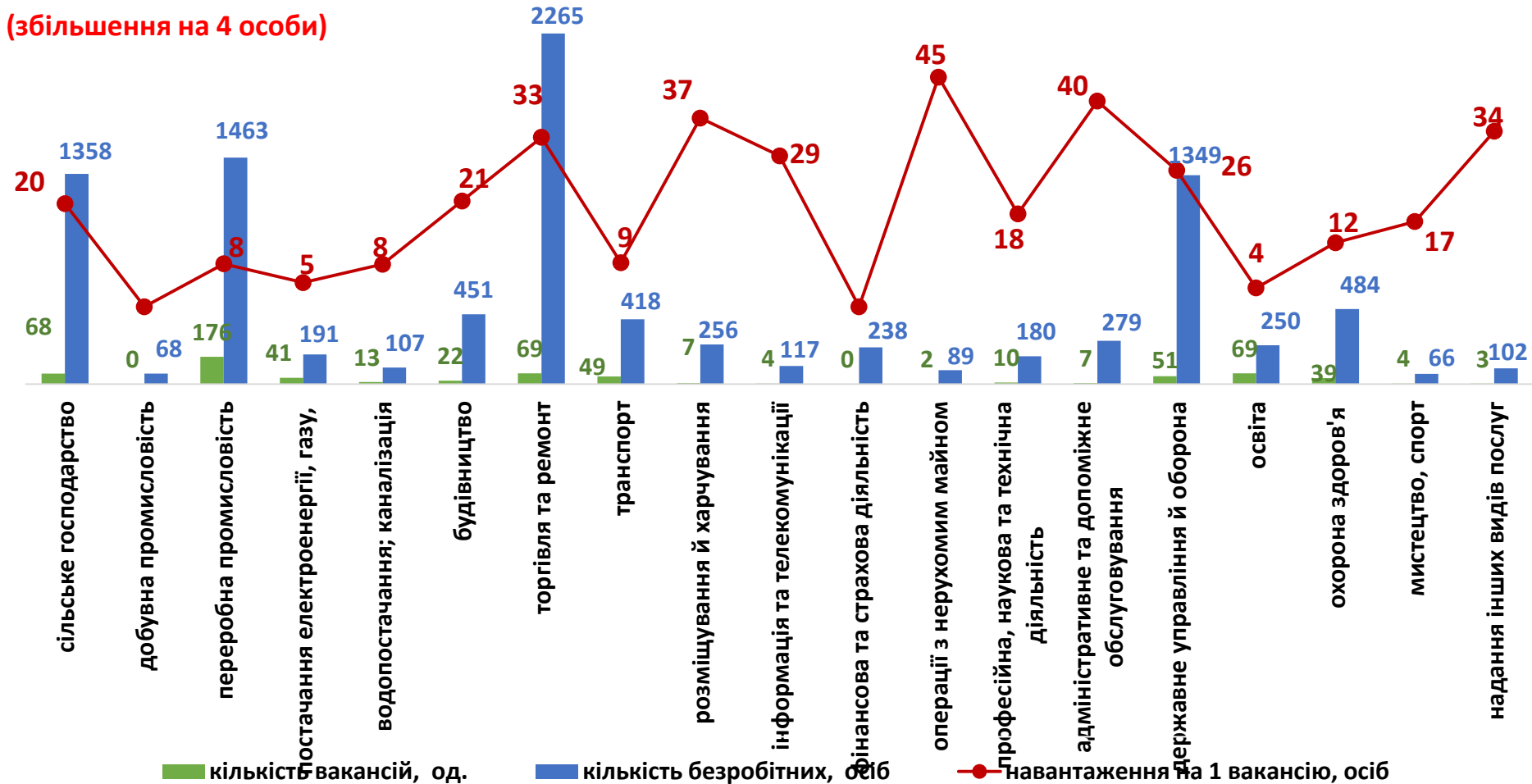
Попит та пропозиція на зареєстрованому ринку праці у січні-жовтні 2022 року

## Кількість зареєстрованих безробітних, кількість вакансій

та кількість претендентів на 1 вакансію, станом на 1 листопада 2022 р.

кількість безробітних на 1 вакансію: 17 осіб

(збільшення на 4 особи)

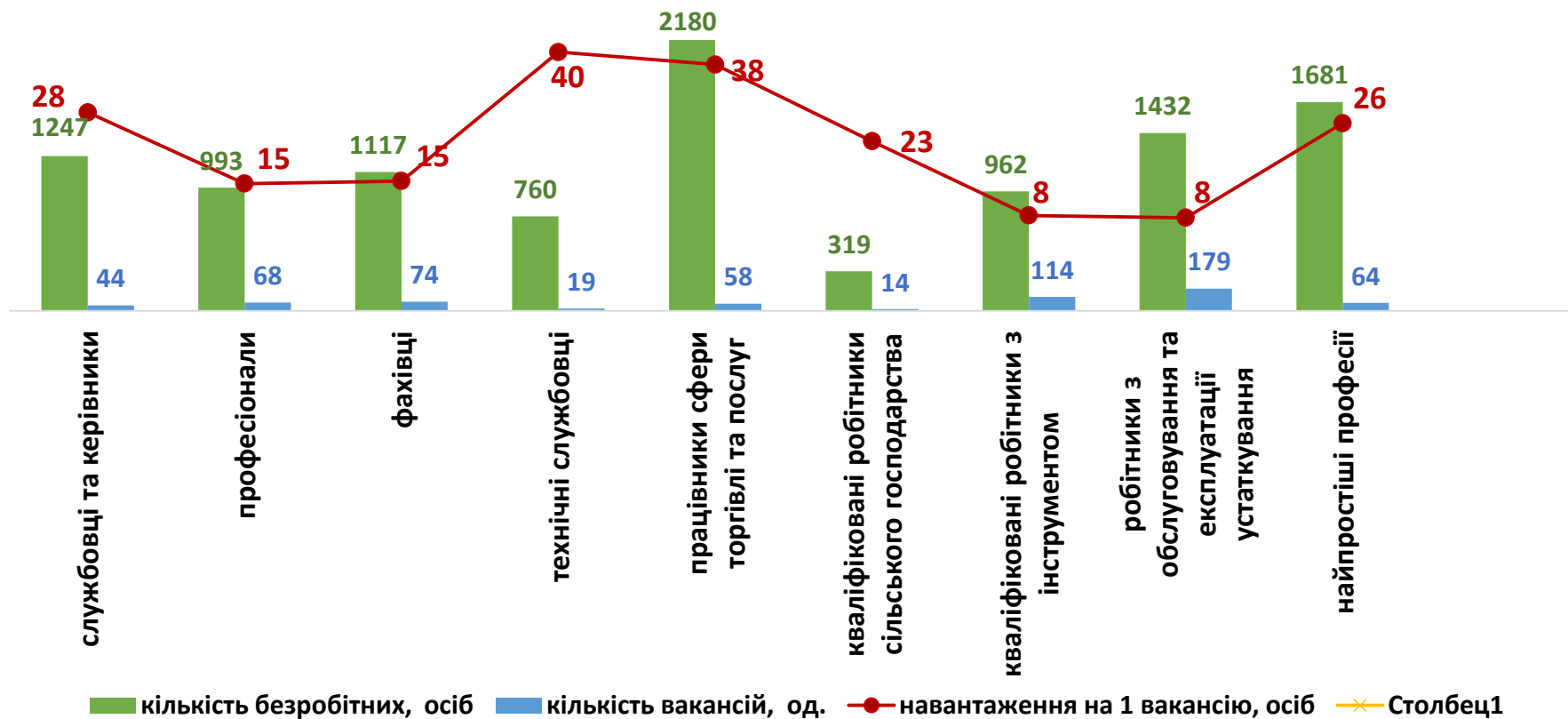




## Кількість зареєстрованих безробітних, кількість вакансій та кількість претендентів на 1 вакансію, станом на 1 листопада 2022 р.

### За професійними групами

кількість безробітних на 1 вакансію: 17 осіб  
(збільшення на 4 особи)





## Професії, за якими кількість вакансій є найбільшою, станом на 1 листопада 2022 року за професійними групами **ТОП-10**

### Керівники, менеджери

начальник відділу поштового зв'язку

менеджер (управитель) із збуту

майстер

керівник гуртка

менеджер (управитель)

менеджер (управитель) із зв'язків з громадськістю

заступник директора

керуючий ділянкою (сільськогосподарською)

завідувач майстерні

начальник відділу

### Професіонали, фахівці

інженер з охорони праці

юрист

економіст

лікар-терапевт

лікар-стоматолог

бухгалтер

сестра медична (брат медичний)

електрик ділянки

диспетчер

мерчендайзер



## Професії, за якими кількість вакансій є найбільшою, станом на 1 листопада 2022 року за професійними групами **ТОП-10**

### Технічні службовці

листоноша (поштар)

оператор поштового зв'язку

оператор комп'ютерного набору

секретар

обліковець з реєстрації бухгалтерських даних

сестра-господиня

сортувальник поштових відправлень та виробів друку

обліковець

касир (на підприємстві, в установі, організації)

касир-операціоніст

### Працівники сфери торгівлі та послуг

кухар

продавець-консультант

охоронник

молодша медична сестра (молодший медичний брат)  
(санітарка, санітарка-прибиральниця, санітарка-  
буфетниця, санітар, санітар-буфетник та ін.)

продавець непродовольчих товарів

продавець продовольчих товарів

помічник вихователя

перукар (перукар - модельєр)

шеф-кухар

бармен

Професії, за якими кількість вакансій є найбільшою, станом на 1 листопада 2022 року  
за професійними групами **ТОП-10**

### Кваліфіковані робітники сільського господарства

птахівник

робітник з комплексного обслуговування  
сільськогосподарського виробництва

овочівник

оператор машинного доїння

свинар

дояр

тваринник

кролівник

оператор птахофабрик та механізованих ферм

рибалка прибережного лову

### Кваліфіковані робітники з інструментом

швачка

електрозварник ручного зварювання

електрогазоварник

слюсар-ремонтник

електромонтер з ремонту та обслуговування  
електроустаткування

робітник з комплексного обслуговування й ремонту  
будинків

слюсар-сантехнік

маляр

слюсар з ремонту колісних транспортних засобів

столяр

## Професії, за якими кількість вакансій є найбільшою, станом на 1 листопада 2022 року за професійними групами **ТОП-10**

### Робітники з обслуговування устаткування

машиніст (кочегар) котельної

водій автотранспортних засобів

оператор котельні

водій навантажувача

токарь

тракторист-машиніст сільськогосподарського  
(лісогосподарського) виробництва

кочегар-випалювач

фрезерувальник

оператор лінії у виробництві харчової продукції  
(перероблення фруктів, овочів, олієнасіння та горіхів)

апаратник хімічного водоочищення

### Найпростіші професії

підсобний робітник

вантажник

укладальник-пакувальник

прибиральник службових приміщень

двірник

прибиральник виробничих приміщень

сторож

прибиральник територій

комірник

мийник-прибиральник рухомого складу



Попит та пропозиція на зареєстрованому  
ринку праці у січні-жовтні 2022 року

## Професії, по яких чисельність безробітних є найбільшою, станом на 1 листопада 2022 року **ТОП-20**

підсобний робітник

молодша медична сестра (молодший медичний брат)  
(санітарка, санітарка-прибиральниця, санітарка-  
буфетниця, санітар, санітар-буфетник та ін.)

продавець продовольчих товарів

укладальник-пакувальник

продавець непродовольчих товарів

сторож

водій автотранспортних засобів

касир торговельного залу

продавець-консультант

спеціаліст державної служби (місцевого  
самоврядування)

бухгалтер

комірник

прибиральник службових приміщень

менеджер (управитель) із збуту

кухар

швачка

охоронник

сестра медична (брат медичний)

машиніст (кочегар) котельної

менеджер (управитель)

Професії, по яких чисельність безробітних за статтю є найбільшою,  
станом на 1 листопада 2022 року

ТОП-10



Чоловіки

- ✓ водій автотранспортних засобів
- ✓ підсобний робітник
- ✓ охоронник
- ✓ машиніст (кочегар) котельної
- ✓ сторож
- ✓ слюсар-ремонтник
- ✓ вантажник
- ✓ тракторист-машиніст сільськогосподарського (лісогосподарського) виробництва
- ✓ оператор котельні
- ✓ дорожній робітник



Жінки

- ✓ продавець продовольчих товарів
- ✓ підсобний робітник
- ✓ продавець непродовольчих товарів
- ✓ бухгалтер
- ✓ продавець-консультант
- ✓ прибиральник службових приміщень
- ✓ кухар
- ✓ молодша медична сестра (молодший медичний брат) (санітарка, санітарка-прибиральниця, санітарка-буфетниця, санітар, санітар-буфетник та ін.)
- ✓ касир торговельного залу
- ✓ укладальник-пакувальник

**Професії, за якими спостерігався найбільший  
дефіцит вакансій серед усіх професій  
(за Класифікатором професій), у січні - жовтні 2022  
року**

- ✓ продавець продовольчих товарів
- ✓ підсобний робітник
- ✓ продавець непродовольчих товарів
- ✓ продавець-консультант
- ✓ водій автотранспортних засобів
- ✓ бухгалтер
- ✓ прибиральник службових приміщень
- ✓ охоронник
- ✓ кухар
- ✓ спеціаліст державної служби (місцевого самоврядування)
- ✓ касир торговельного залу
- ✓ оператор заправних станцій

**Професії, за якими спостерігався найбільший  
дефіцит кадрів серед усіх професій  
(за Класифікатором професій), у січні – жовтні 2022  
року**

- ✓ електромонтер з ремонту та обслуговування електроустаткування
- ✓ робітник з благоустрою
- ✓ оператор виробничої ділянки
- ✓ тракторист-машиніст сільськогосподарського (лісогосподарського) виробництва
- ✓ водій тролейбуса
- ✓ слюсар аварійно-відновлювальних робіт
- ✓ налагоджувальник устаткування у виробництві харчової продукції
- ✓ начальник відділу поштового зв'язку
- ✓ лікар-терапевт
- ✓ викладач закладу професійної (професійно-технічної) освіти
- ✓ лікар-анестезіолог
- ✓ мікробіолог