



ПОПИТ ТА ПРОПОЗИЦІЯ НА ЗАРЕЄСТРОВАНОМУ РИНКУ ПРАЦІ ЧЕРКАСЬКОЇ ОБЛАСТІ У СІЧНІ-ЖОВТНІ 2023 РОКУ

www.dcz.gov.ua



Попит та пропозиція на зареєстрованому ринку праці у січні - жовтні 2023 року

У січні-жовтні 2023 року роботодавці проінформували філії обласного центру зайнятості та їх відокремлені структурні підрозділи про наявність 9735 вакансій, що на 36,8% менше, ніж у січні-жовтні 2022 року.

Структура вакансій за видами економічної діяльності була наступною: 22,0% вакансій пропонувалося в сільському господарстві; 20,0% на підприємствах переробної промисловості; 12,9% - торгівлі; 9,7% - освіти; 7,9% - державному управлінні; 7,4% - охороні здоров'я; 4,9% - транспорту.

За професійними групами: найбільший попит роботодавців спостерігався на представників найпростіших професій - 20,1%; робітників з обслуговування, експлуатації та контролювання за роботою технологічного устаткування, складання устаткування та машин - 18,0% (водій автотранспортних засобів, тракторист-машиніст); працівників сфери торгівлі та послуг - 16,3%; кваліфікованих робітників з інструментом - 12,0% (слюсар-ремонтник, швачка).

Станом на 1 листопада 2023 року кількість актуальних вакансій, заявлених роботодавцями до обласної служби зайнятості становила 1085 одиниць, що на 71,1% більше, ніж на 1 листопада минулого року.

За видами економічної діяльності, більшість вакансій налічувалася на підприємствах переробної промисловості (26,8%), освіти (14,1%), оптової та роздрібною торгівлі (11,8%), транспорту (7,6%), сільського господарства (7,6%), охорони здоров'я (7,6%), державному управлінні (5,8%), постачання електроенергії (4,5%).

У професійному розрізі, найбільше всіх поданих вакансій пропонувалося для працевлаштування: робітників з обслуговування, експлуатації устаткування та машин - 23,1% (водій, тракторист, дорожній робітник, водій навантажувача); кваліфікованих робітників з інструментом (слюсар-ремонтник, електромонтер з ремонту та обслуговування електроустаткування, електрогазозварник, швачка, слюсар-сантехнік) - 21,9%; представників найпростіших професій - 13,9%; працівників сфери торгівлі і послуг - 11,8%; фахівців - 10,8% (викладач закладу вищої освіти, загальної середньої освіти, вчитель початкових класів, агроном, інженер з охорони праці).

У січні-жовтні 2023 року послугами обласної служби зайнятості скористалися понад 23,2 тис. громадян, що на 46,8% менше, ніж у січні-жовтні 2022 року.



Попит та пропозиція на зареєстрованому ринку праці у січні-жовтні 2023 року

За видами економічної діяльності, серед безробітних, які мали професійний досвід, 19,1% раніше працювали в оптовій та роздрібній торгівлі; 17,69% - у сільському господарстві; 16,8% – у державному управлінні й соціальному страхуванні; 15,3% – на підприємствах переробної промисловості.

За професійними групами, серед зареєстрованих безробітних переважають працівники сфери торгівлі та послуг (21,1%), представники найпростіших професій (17,4%), робітники з обслуговування, експлуатації устаткування (12,2%), керівники, менеджери (10,1%).

Станом на 1 листопада 2023 року послуги обласної служби зайнятості отримували понад **5,8 тис. безробітних**, що на 48,7% менше, ніж на 1 листопада 2022 року.

За статтю: у загальній кількості зареєстрованих безробітних, чоловіки становили – 0,8 тис. осіб (або 22,9%), жінки – 2,8 тис. осіб (або 77,1%).

За віковими групами: 24,7% зареєстрованих безробітних були у віці до 35 років; 27,8% – у віці від 35 до 44 років; 28,9% – у віці від 45 до 55 років; 18,6% – понад 55 років.

За освітою: 45,1% зареєстрованих безробітних мали вищу освіту, 37,7% – професійно-технічну, 17,2% – загальну середню освіту

Не зважаючи на зменшення, залишається дисбаланс між попитом та пропозицією робочої сили.

Станом на 1 листопада 2023 року, в середньому по області, **на одне вільне робоче місце претендували 4 безробітних** (на 1 листопада 2022 року – 17 осіб).

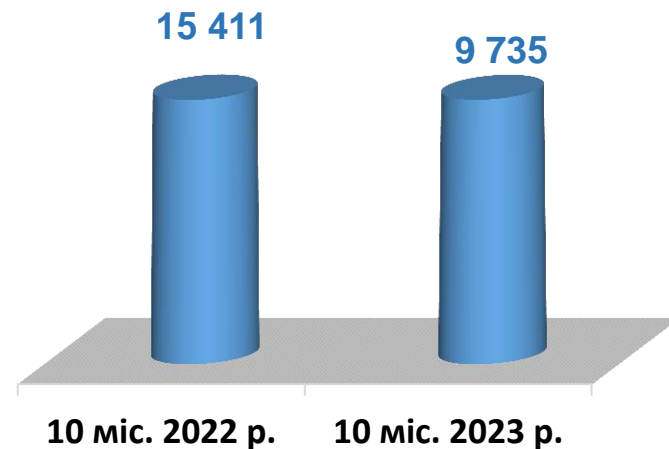
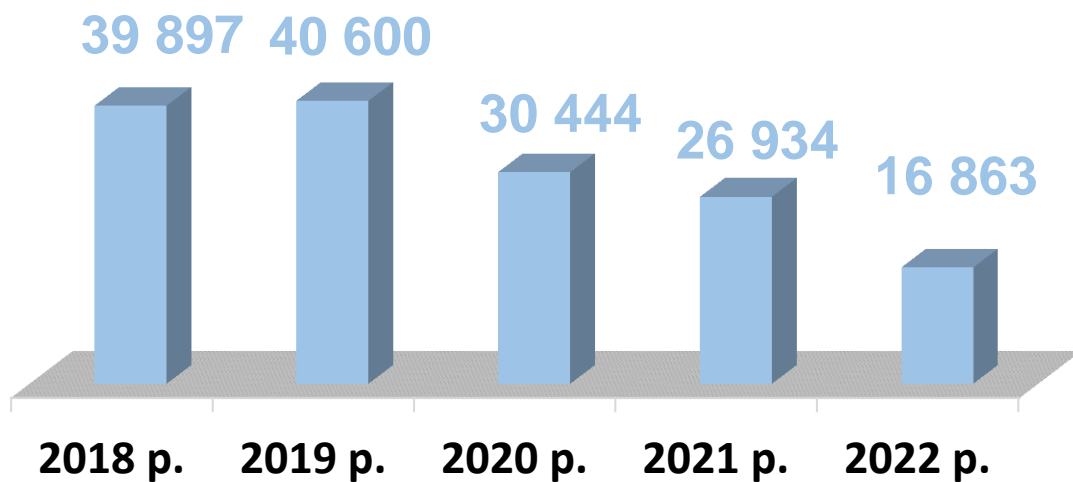
Найбільша невідповідність попиту на робочу силу та її пропозиції у професійно-кваліфікаційному розрізі спостерігалася серед технічних службовців (на 1 вакансію станом на 1 листопада претендувало 16 осіб), серед кваліфікованих робітників сільського та лісового господарств, риборозведення та рибальства (на 1 вакансію станом на 1 листопада претендувало 11 осіб).

Найбільших труднощів з працевлаштуванням зазнають представники таких професій: продавець продовольчих товарів, кухар, касир, молодша сестра медична, продавець непродовольчих товарів, продавець-консультант, водій, бухгалтер, спеціаліст державної служби.

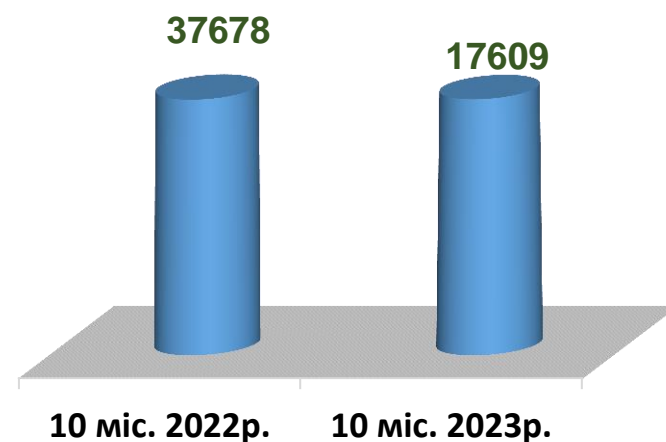
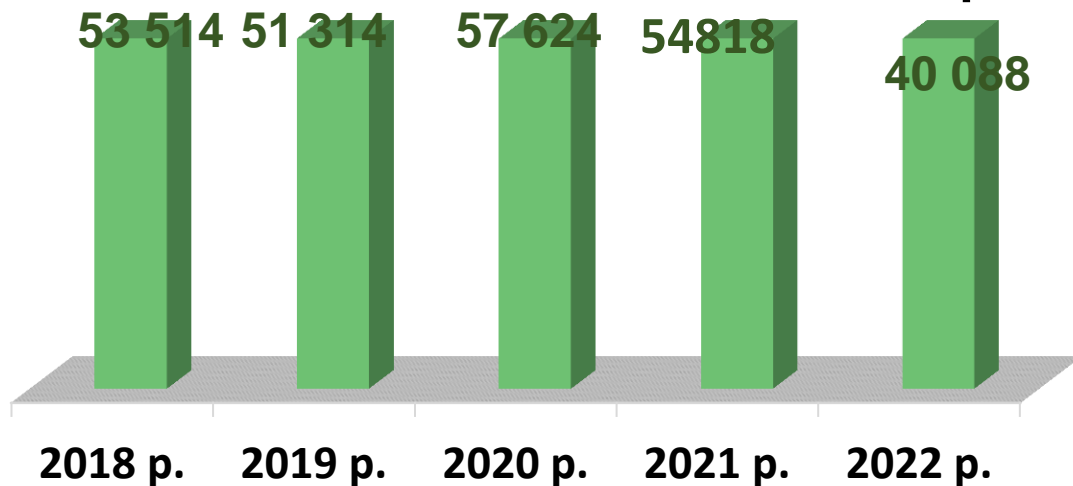


Попит та пропозиція на зареєстрованому ринку праці у січні-жовтні 2023 року

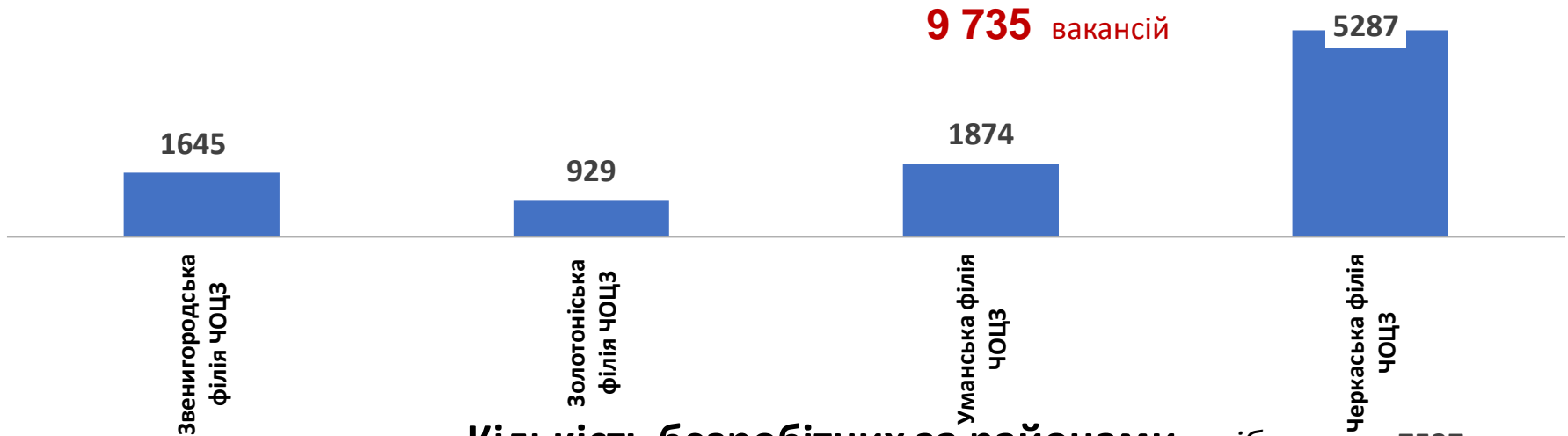
Кількість вакансій, одиниць



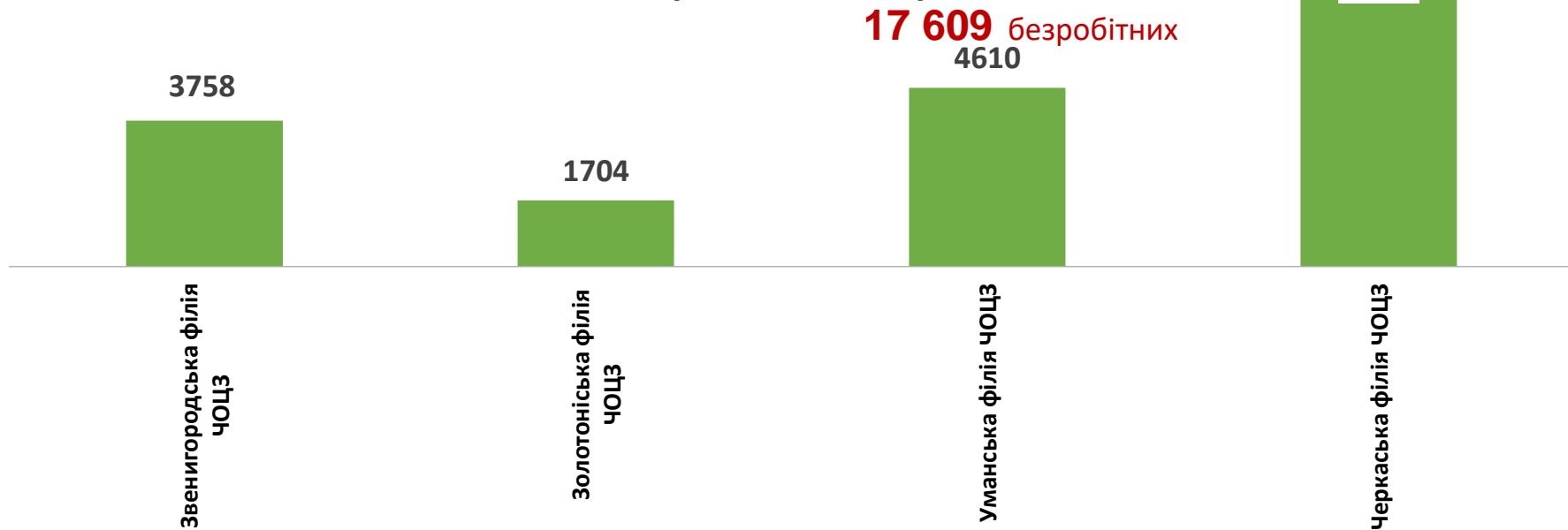
Кількість безробітних, осіб



Кількість вакансій за районами, одиниць

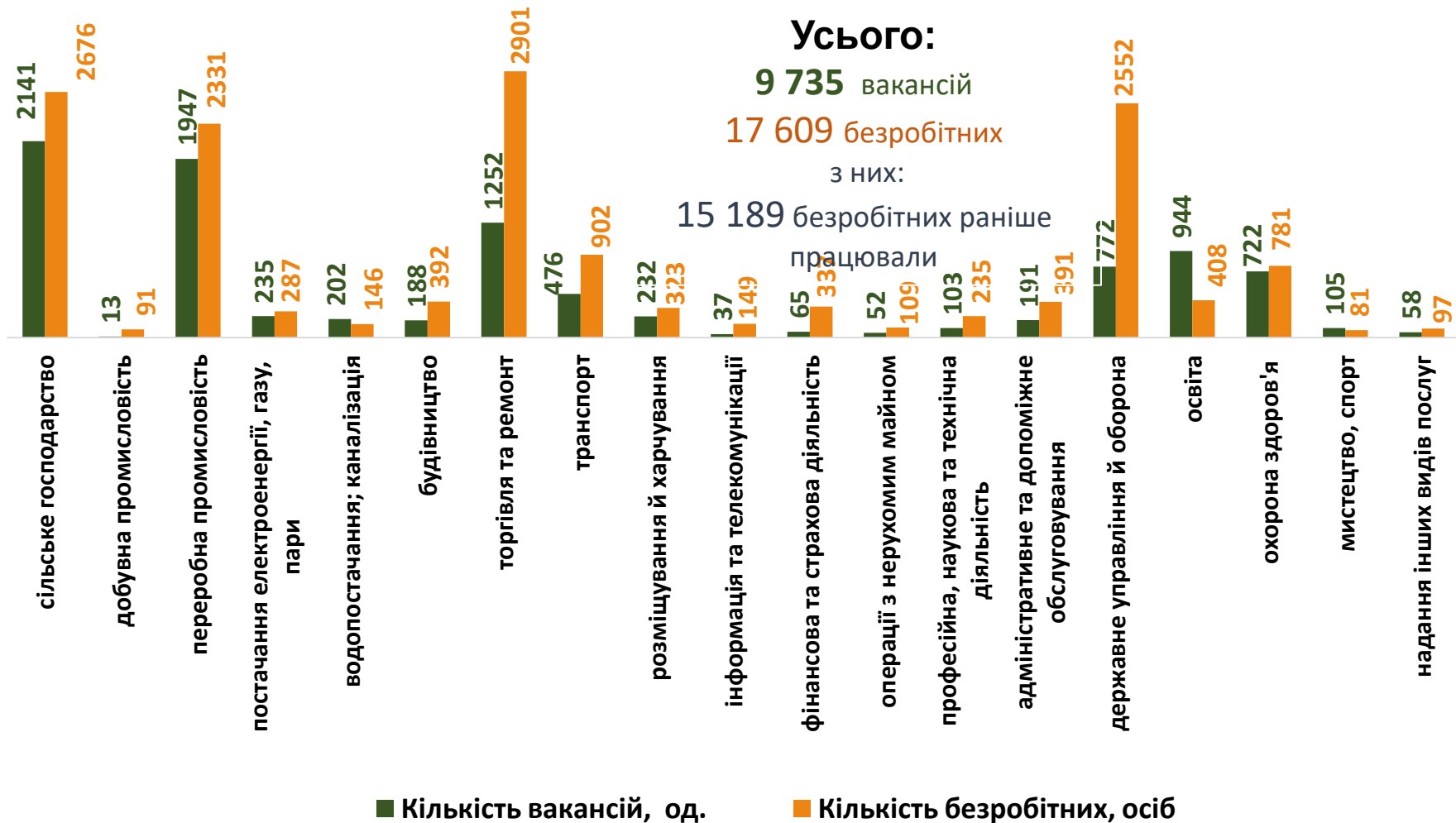


Кількість безробітних за районами, осіб



Кількість вакансій та кількість безробітних у січні-жовтні 2023 року

За видами економічної діяльності



Кількість безробітних за статтю

(за статтю та видами економічної діяльності підприємств, на яких вони раніше працювали)



4 640 чоловіків

з них:

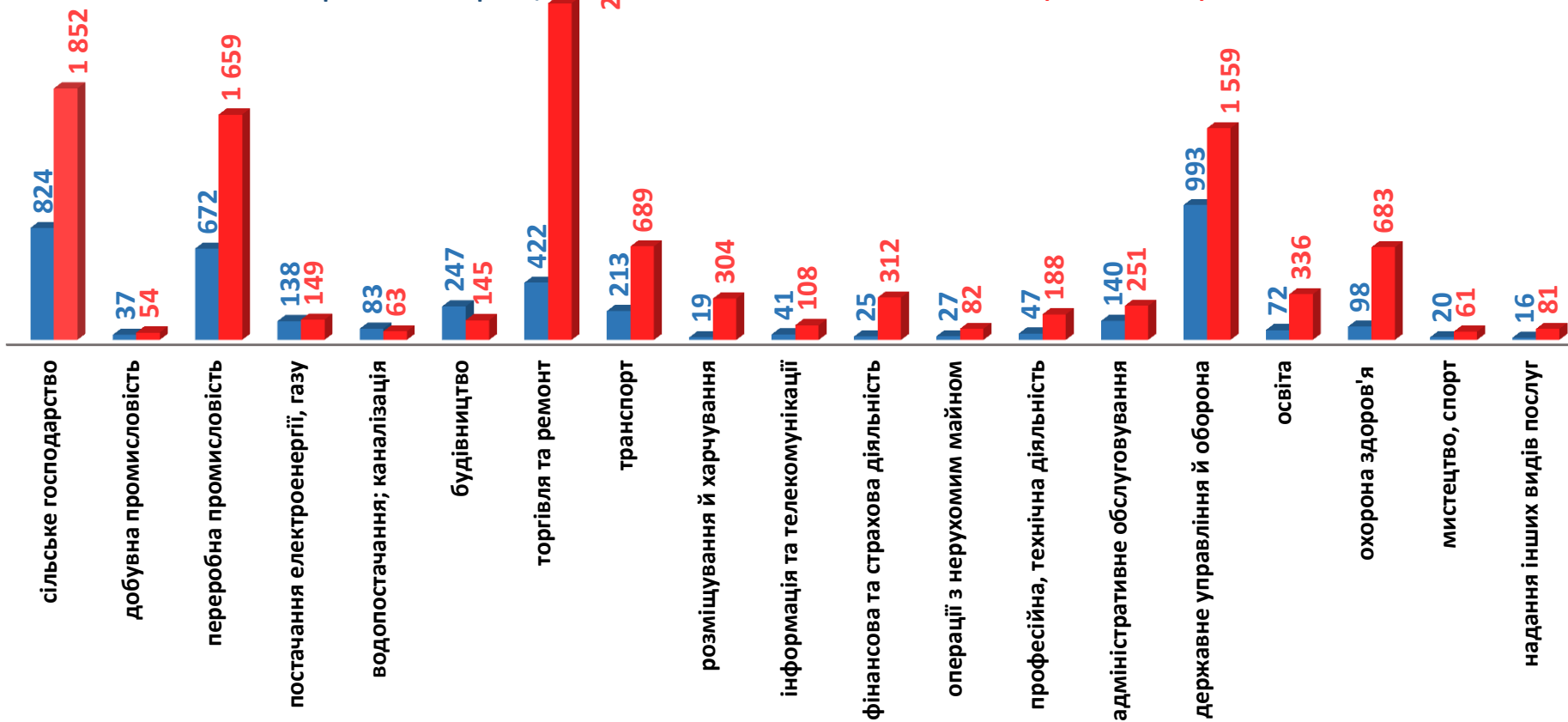
4 134 чоловіків
раніше працювали



12 969 жінок

з них:

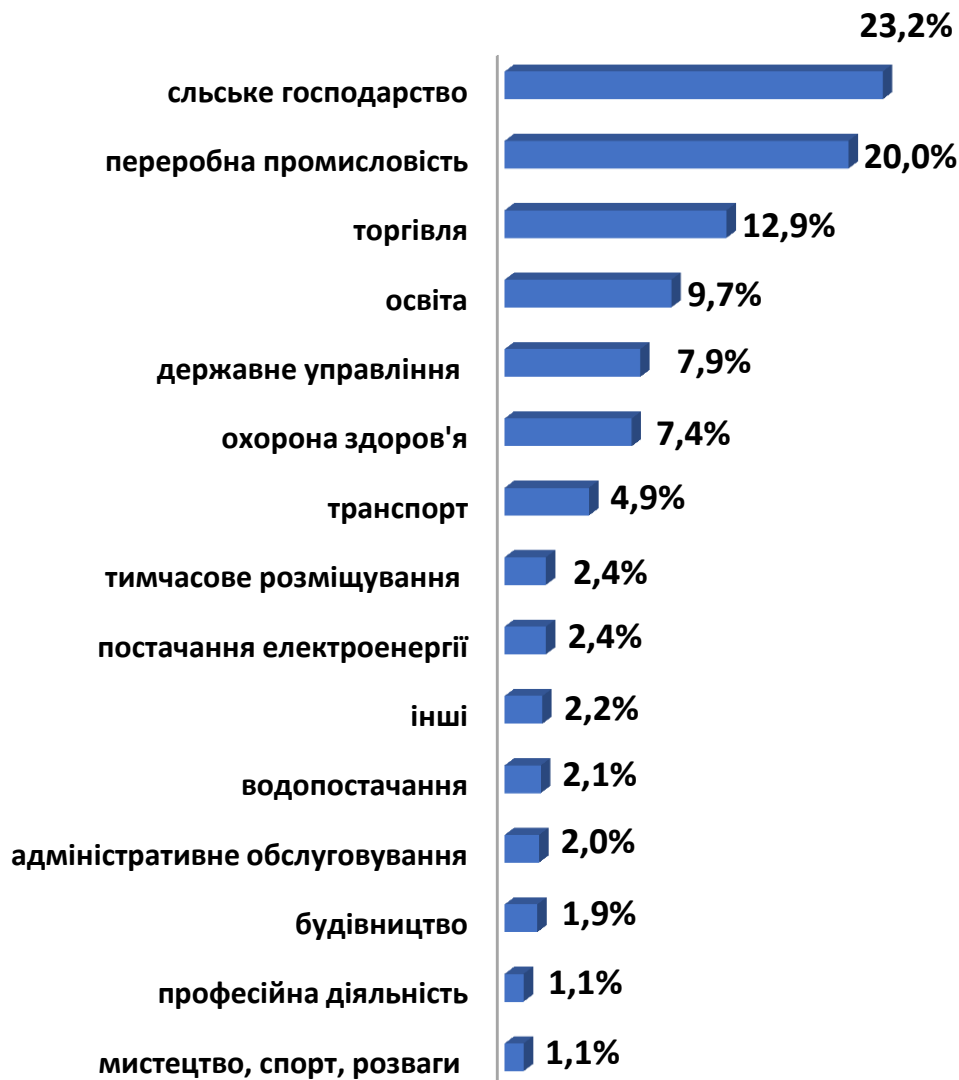
11 055 жінок
раніше працювали





Попит та пропозиція на зареєстрованому ринку праці у січні-жовтні 2023 року

Структура вакансій, % (за видами економічної діяльності)



Структура безробітних, % (за видами економічної діяльності, на яких вони раніше працювали)



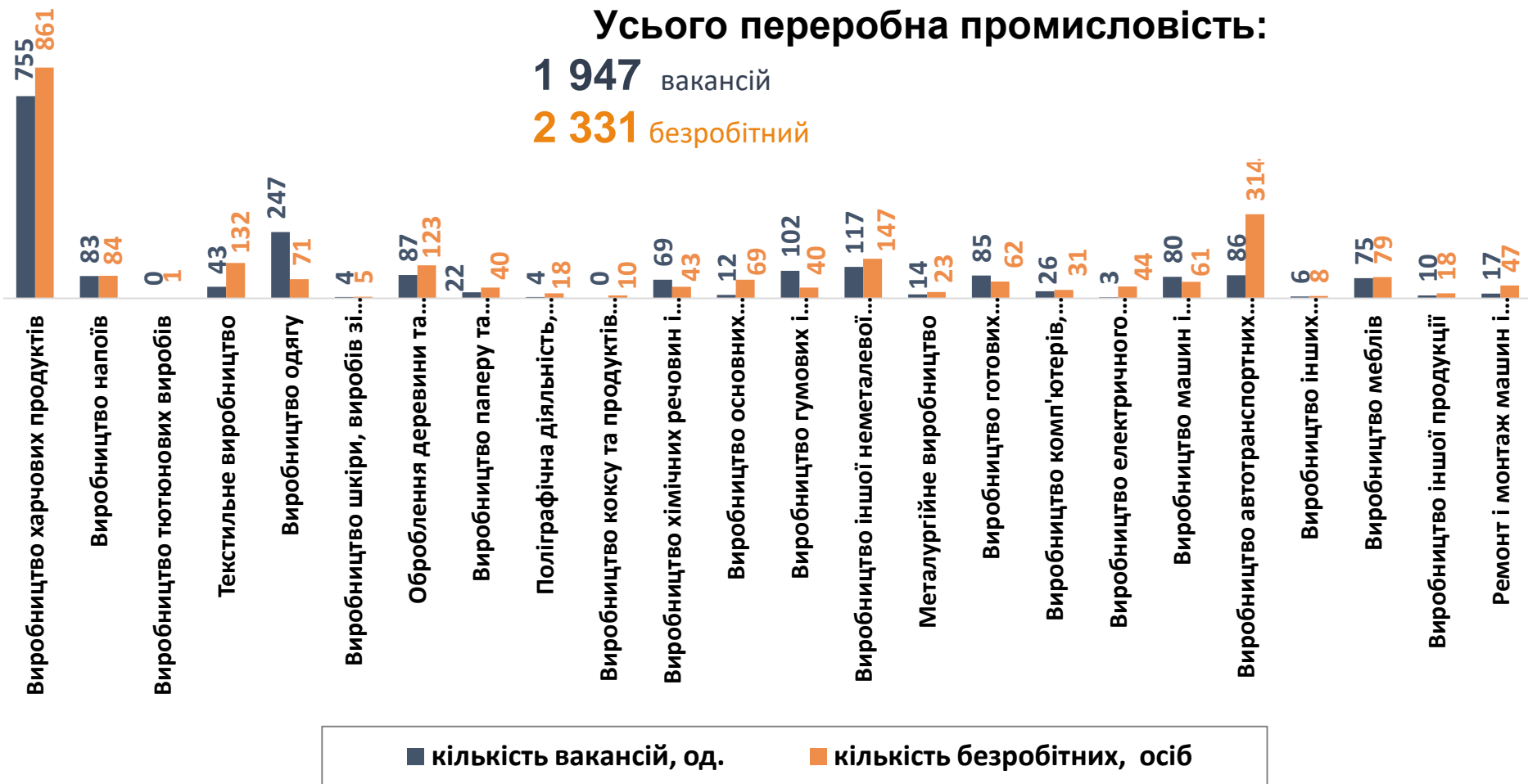
Кількість вакансій та кількість безробітних у січні-жовтні 2023 року

за окремими видами переробної промисловості

Усього переробна промисловість:

1 947 вакансій

2 331 безробітний



Кількість безробітних за статтю

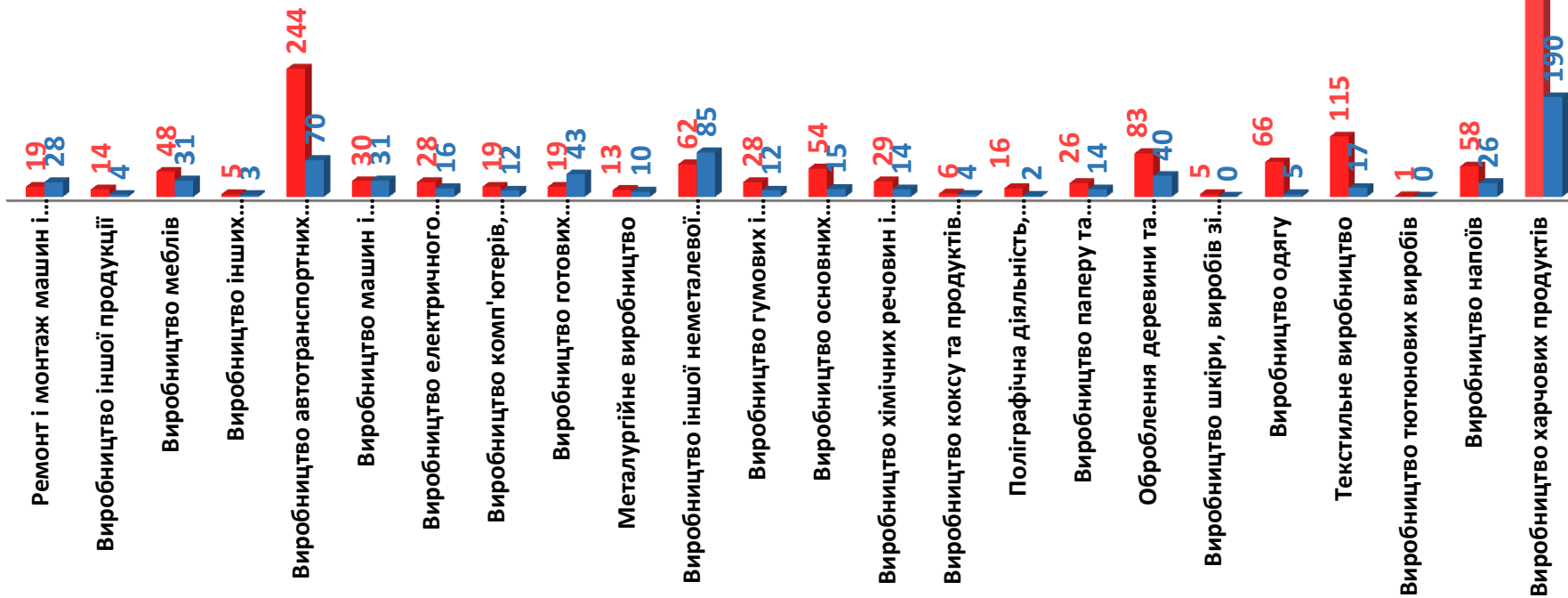
(за статтю та окремими видами переробної промисловості підприємств, на яких вони раніше працювали)



672 чоловіків



1 659 жінок



Структура вакансій за видами переробної промисловості, %



Структура безробітних за видами переробної промисловості, %



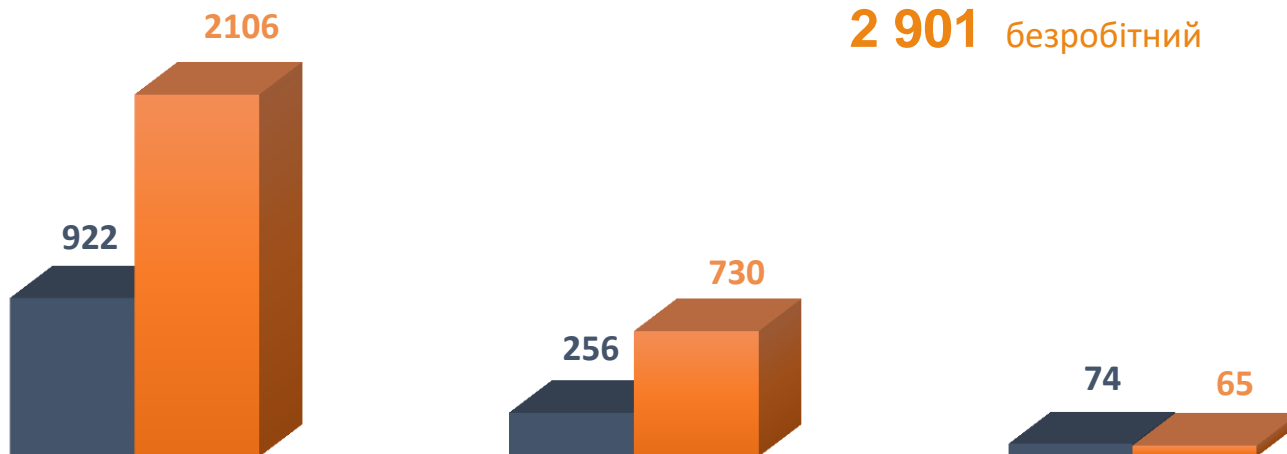
2 331 безробітний
був зайнятий
у переробній промисловості

Кількість вакансій та кількість безробітних за видами оптової та роздрібної торгівлі

Усього:

1 252 вакансії

2 901 безробітний



роздрібна торгівля, крім торгівлі автотранспортними засобами

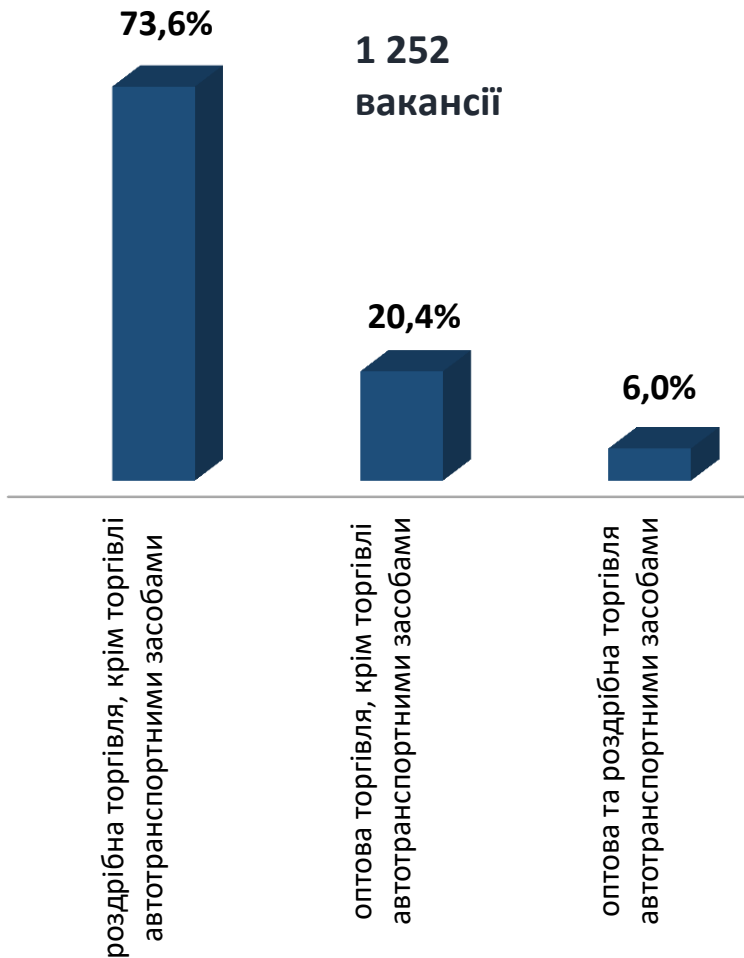
оптова торгівля, крім торгівлі автотранспортними засобами

оптова та роздрібна торгівля автотранспортними засобами

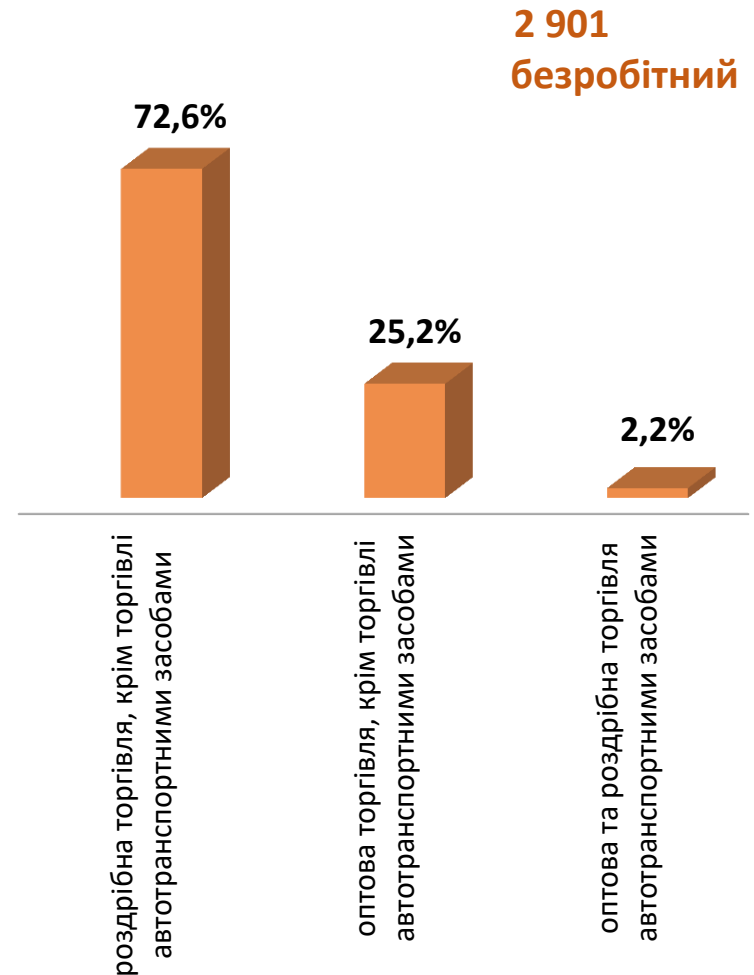
■ Кількість вакансій

■ Кількість безробітних

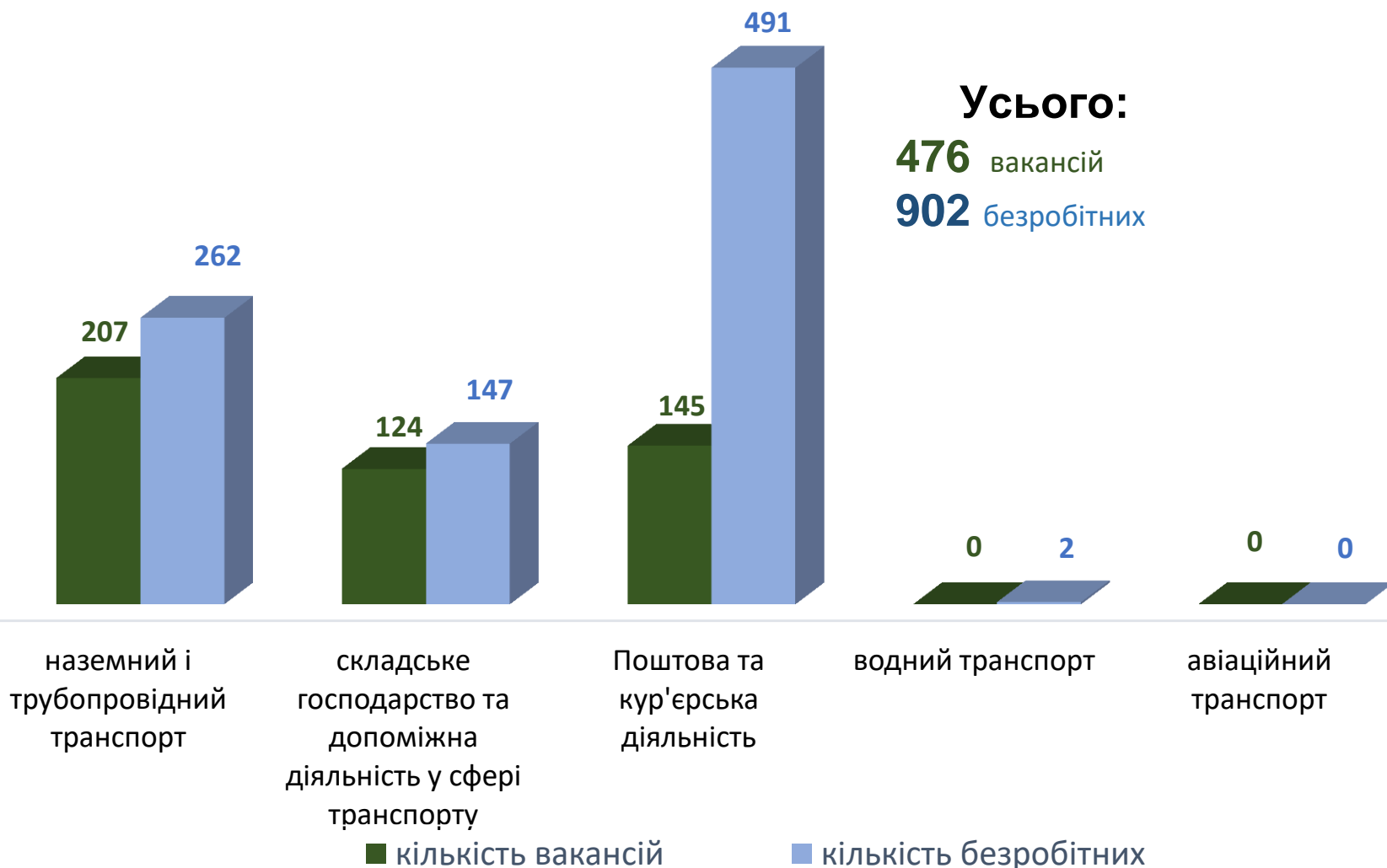
Структура вакансій за видами оптової та роздрібної торгівлі, %



Структура безробітних за видами оптової та роздрібної торгівлі, %

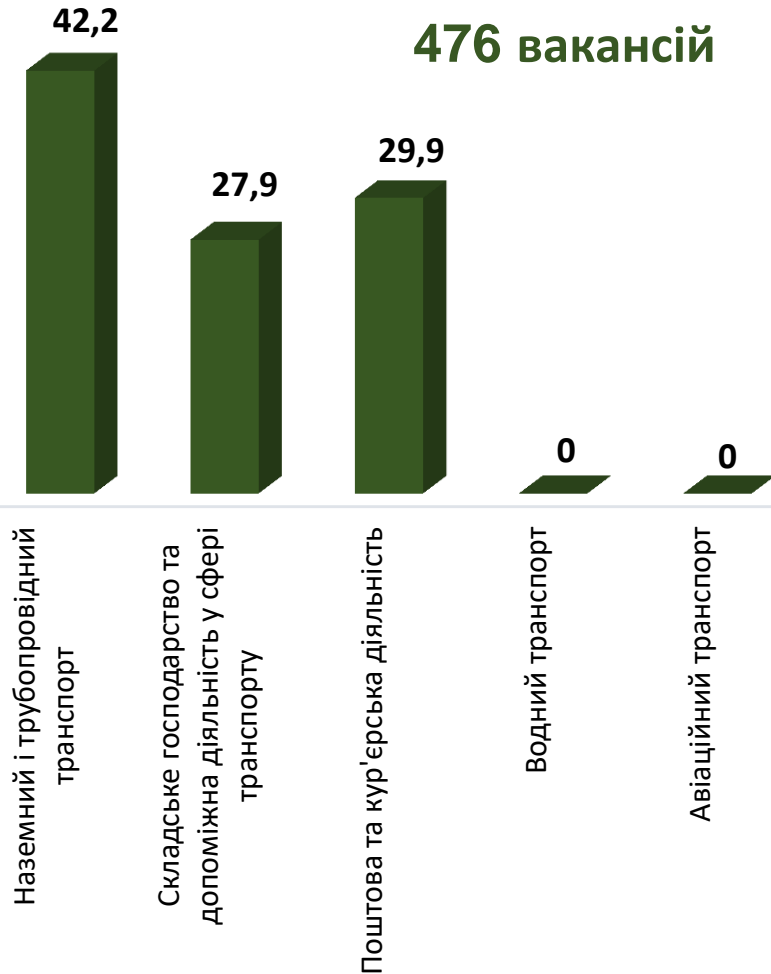


Кількість вакансій та кількість безробітних у сфері транспорту



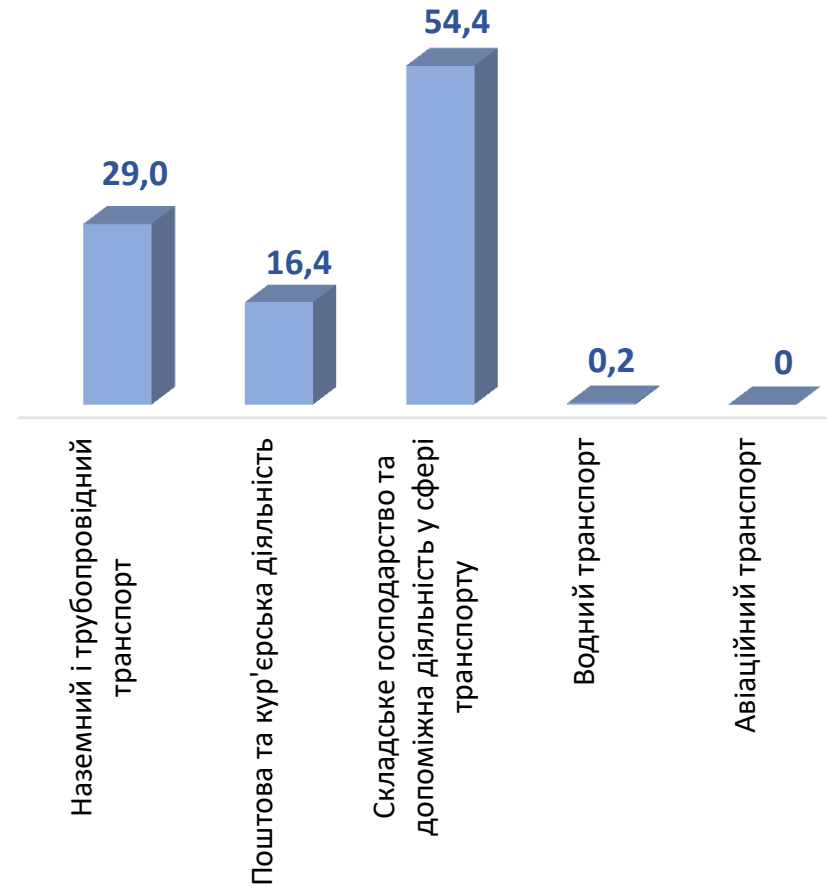
Структура вакансій,% у сфері транспорту

476 вакансій



Структура безробітних,% у сфері транспорту

902 безробітних



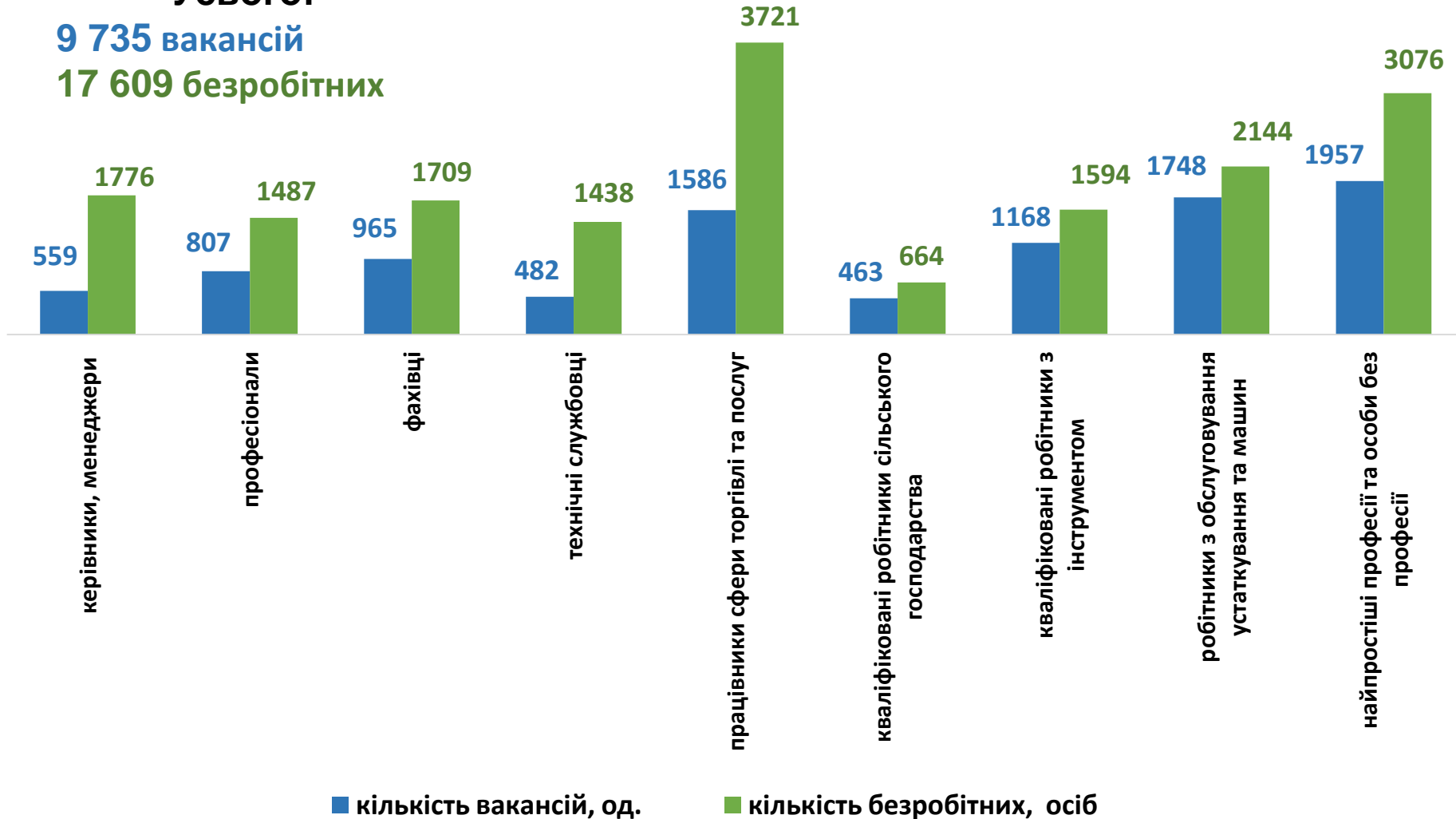
Кількість вакансій та кількість безробітних у січні-жовтні 2023 року

За професійними групами

Усього:

9 735 вакансій

17 609 безробітних



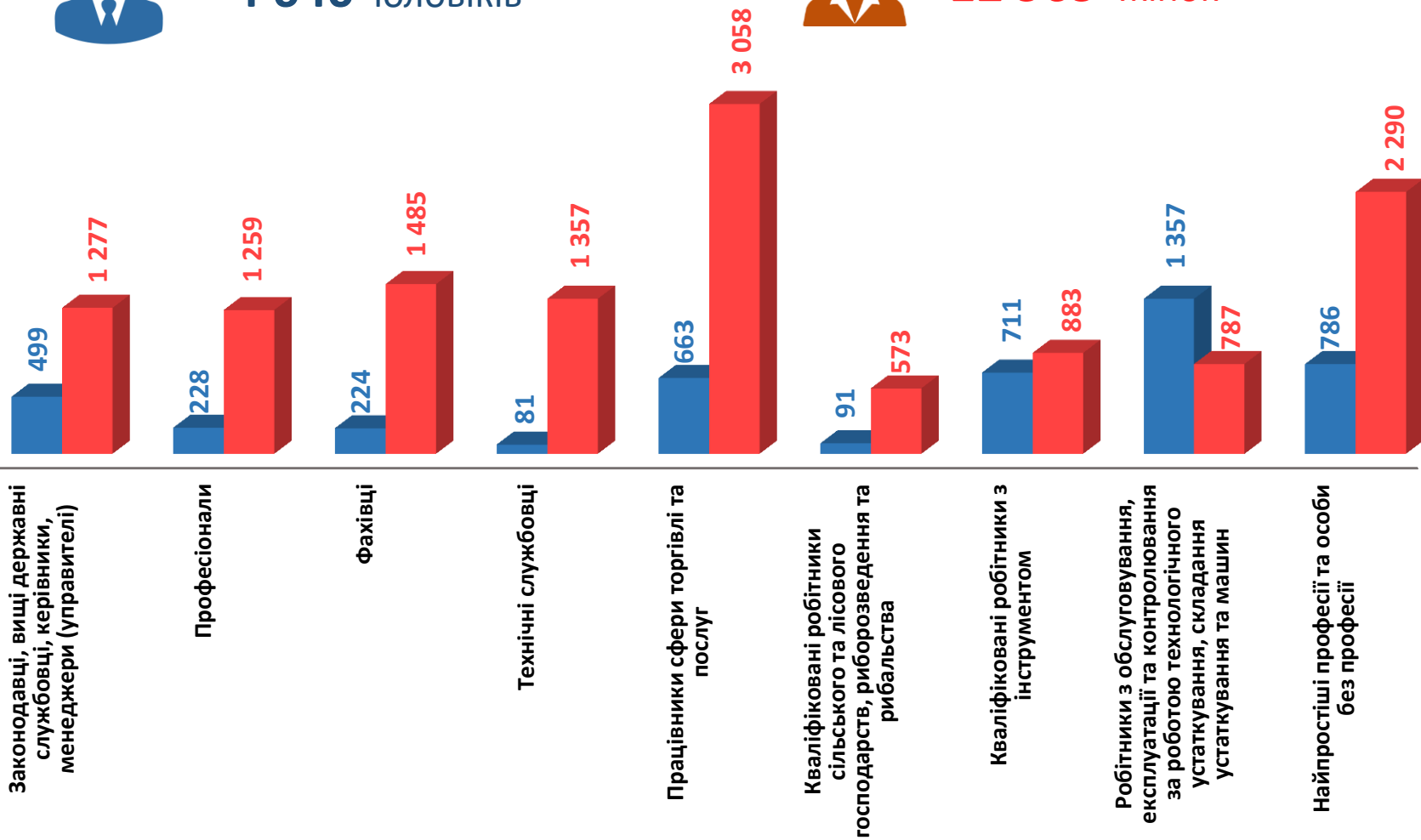
Кількість безробітних за статтю (за статтю та професійними групами)



4 640 чоловіків



12 969 жінок





Попит та пропозиція на зареєстрованому
ринку праці у січні-жовтні 2023 року

Структура вакансій за професійними групами, %



Структура безробітних за професійними групами, %





Попит та пропозиція на зареєстрованому ринку праці у січні-жовтні 2023 року

Структура безробітних, працевлаштованих у січні-жовтні 2023 року, %

За видами економічної діяльності

За професійними групами



Структура працевлаштованих безробітних, % (за статтю та видами економічної діяльності)



ЧОЛОВІКИ



ЖІНКИ



Структура працевлаштованих безробітних, %

(за статтю та професійними групами)



Чоловіки



Жінки

Робітники з обслуговування, експлуатації та...



Найпростіші професії



Найпростіші професії



Працівники сфери торгівлі та послуг



Кваліфіковані робітники з інструментом



Фахівці



Працівники сфери торгівлі та послуг



Технічні службовці



Законодавці, вищі державні службовці, керівники,...



Професіонали



Професіонали



Робітники з обслуговування, експлуатації та...



Особи без професії



Законодавці, вищі державні службовці, керівники,...



Фахівці



Кваліфіковані робітники з інструментом



Кваліфіковані робітники сільського та лісового...



Кваліфіковані робітники сільського та лісового...



Технічні службовці

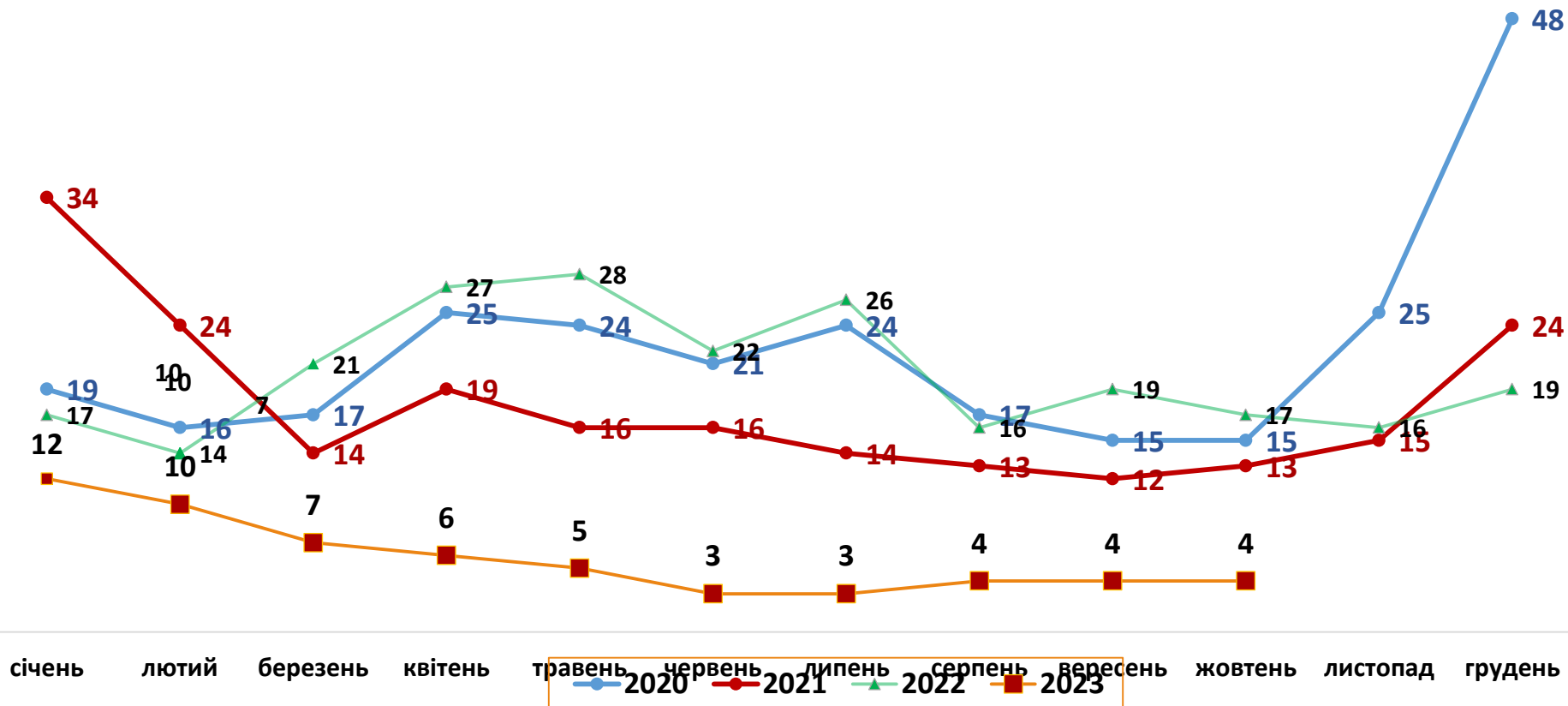


Особи без професії



Кількість претендентів на 1 вакансію, станом на кінець місяця, осіб

кількість безробітних на 1 вакансію: 4 осіб
(зменшення на 13 осіб)

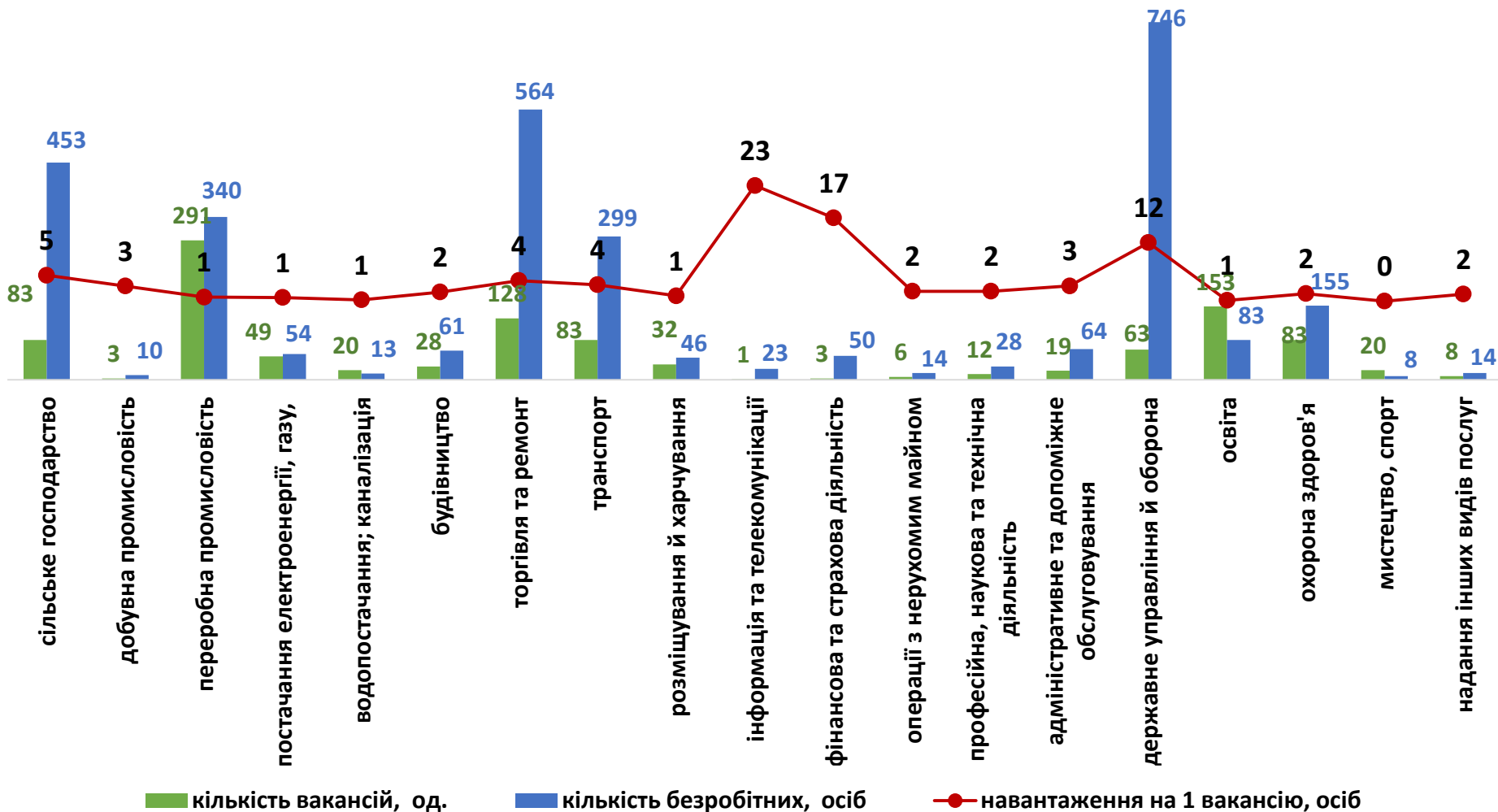




Кількість зареєстрованих безробітних, кількість вакансій та кількість претендентів на 1 вакансію, станом на 1 листопада 2023 р.

**КІЛЬКІСТЬ БЕЗРОБІТНИХ
на 1 ВАКАНСІЮ: 4 особи
(Зменшення на 13 осіб)**

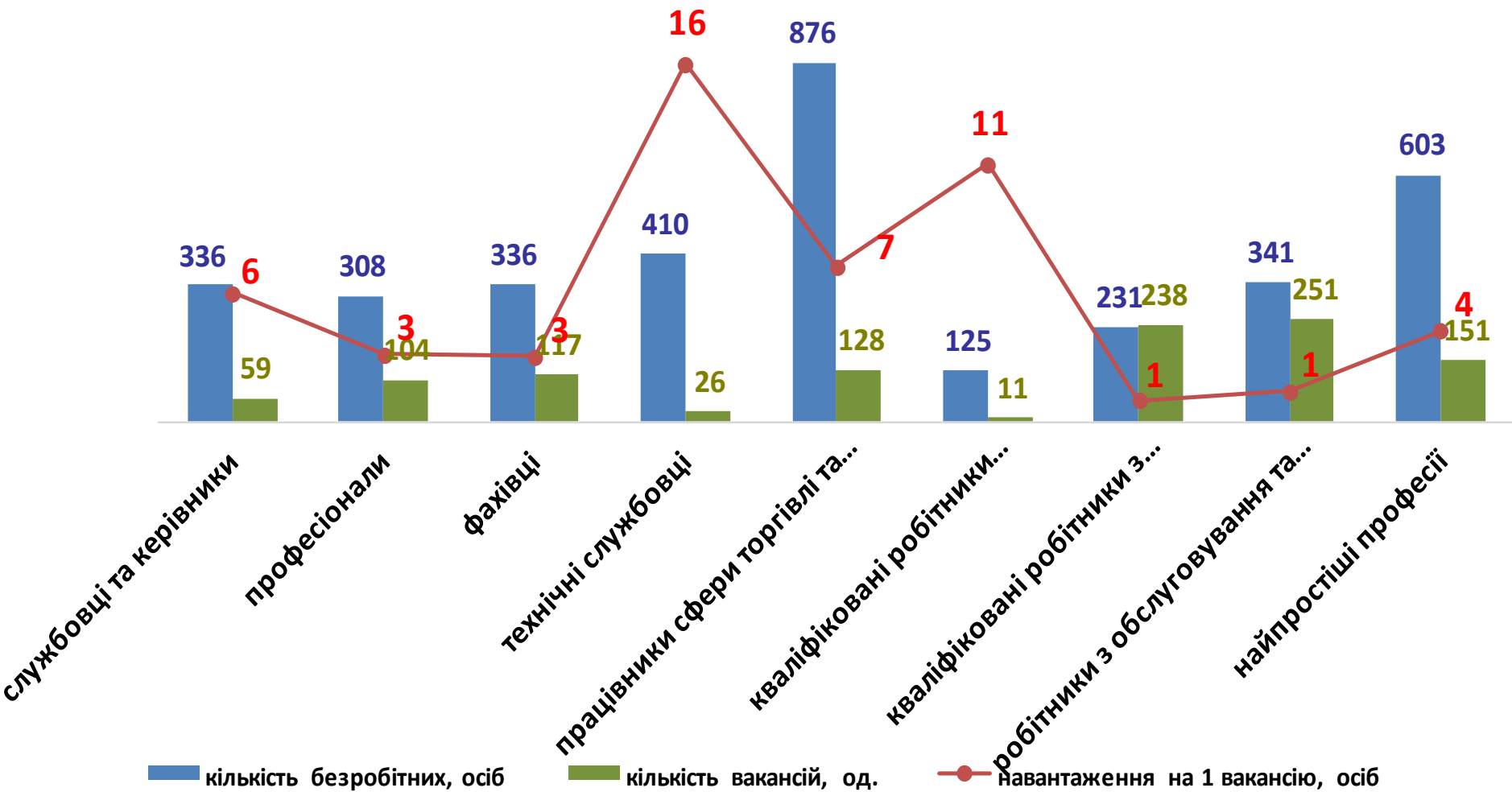
За видами економічної діяльності



Кількість зареєстрованих безробітних, кількість вакансій та кількість претендентів на 1 вакансію, станом на 1 листопада 2023 р.

**КІЛЬКІСТЬ БЕЗРОБІТНИХ
на 1 ВАКАНСІЮ: 4 особи**
(Зменшення на 13 осіб)

За професійними групами





Професії, за якими кількість вакансій є найбільшою, станом на 1 листопада 2023 року за професійними групами **ТОП-10**

Керівники, менеджери

головний бухгалтер

менеджер (управитель) із збуту

менеджер (управитель)

завідувач господарства

майстер

начальник відділу поштового зв'язку

керівник гуртка

завідувач складу

начальник відділення зв'язку

менеджер (управитель) з постачання

Професіонали, фахівці

вчитель закладу загальної середньої освіти

спеціаліст державної служби (місцевого
самоврядування)

вихователь закладу дошкільної освіти

економіст

інженер з охорони праці

агроном

юрисконсульт

фахівець з публічних закупівель

юрист

бібліотекар

Професії, за якими кількість вакансій є найбільшою, станом на 1 листопада 2023 року за професійними групами **ТОП-10**

Технічні службовці

касир торговельного залу

службовець на складі (комірник)

листоноша (поштар)

оператор поштового зв'язку

обліковець

адміністратор

секретар

касир (на підприємстві, в установі, організації)

діловод

оператор комп'ютерного набору

Працівники сфери торгівлі та послуг

продавець продовольчих товарів

кухар

охоронник

продавець непродовольчих товарів

молодша медична сестра (молодший медичний брат)
(санітарка, санітарка-прибиральниця, санітарка-буфетниця,
санітар, ванітар-прибиральник, санітар-буфетник та ін.)

продавець-консультант

помічник вихователя

молодша медична сестра (молодший медичний брат) з
догляду за хворими

соціальний робітник

офіціант

Професії, за якими кількість вакансій є найбільшою, станом на 1 листопада 2023 року
за професійними групами **ТОП-10**

Кваліфіковані робітники сільського господарства

рибалка прибережного лову

робітник на лісокультурних (лісогосподарських)
роботах

робітник з комплексного обслуговування
сільськогосподарського виробництва

оператор машинного доїння

тваринник

овочівник

птахівник

робітник фермерського господарства

робітник з догляду за тваринами

свинар

Кваліфіковані робітники з інструментом

швачка

слюсар-ремонтник

електромонтер з ремонту та обслуговування
електроустаткування

робітник з комплексного обслуговування й ремонту
будинків

електрогазозварник

маляр

пекар

оброблювач птиці

верстатник деревообробних верстатів

слюсар з механоскладальних робіт



Професії, за якими кількість вакансій є найбільшою, станом на 1 листопада 2023 року за професійними групами **ТОП-10**

Робітники з обслуговування устаткування

водій автотранспортних засобів

машиніст (кочегар) котельної

тракторист-машиніст сільськогосподарського
(лісогосподарського) виробництва

оператор котельні

оператор лінії у виробництві харчової продукції
(перероблення фруктів, овочів, олієнасіння та горіхів)

оператор виробничої ділянки

тракторист

водій навантажувача

токарь

карамельник

Найпростіші професії

підсобний робітник

прибиральник службових приміщень

вантажник

робітник з благоустрою

сторож

укладальник-пакувальник

двірник

прибиральник виробничих приміщень

кухонний робітник

прибиральник територій



Попит та пропозиція на зареєстрованому
ринку праці у січні-жовтні 2023 року

Професії, по яких чисельність безробітних є найбільшою, станом на 1 листопада 2023 року **ТОП-20**

підсобний робітник

продавець продовольчих товарів

продавець-консультант

водій автотранспортних засобів

продавець непродовольчих товарів

кухар

прибиральник службових приміщень

листоноша (поштар)

бухгалтер

стрілець

укладальник-пакувальник

охоронник

в'язальник схемних джгутів, кабелів та шнурів

молодша медична сестра (молодший медичний брат)
(санітарка, санітарка-прибиральниця, санітарка-
буфетниця, санітар, санітар-прибиральник, санітар-
буфетник та ін.)

касир торговельного залу

сторож

машиніст (кочегар) котельної

сестра медична (брат медичний)

фахівець

спеціаліст державної служби (місцевого
самоврядування)

Професії, по яких чисельність безробітних за статтю є найбільшою,
станом на 1 листопада 2023 року

ТОП-10



Чоловіки

водій автотранспортних засобів

підсобний робітник

стрілець

охоронник

машиніст (кочегар) котельної

вантажник

сторож

тракторист-машиніст сільськогосподарського
(лісгосподарського) виробництва

слюсар-ремонтник

оператор котельні



Жінки

підсобний робітник

продавець продовольчих товарів

продавець-консультант

продавець непродовольчих товарів

кухар

прибиральник службових приміщень

листоноша (поштар)

бухгалтер

укладальник-пакувальник

молодша медична сестра (молодший медичний брат)
(санітарка, санітарка-прибиральниця, санітарка-
буфетниця, санітар, санітар-прибиральник, санітар-
буфетник та ін.)