



# ПОПИТ ТА ПРОПОЗИЦІЯ НА ЗАРЕЄСТРОВАНОМУ РИНКУ ПРАЦІ ЧЕРКАСЬКОЇ ОБЛАСТІ У СІЧНІ-ЛИСТОПАДІ 2021 РОКУ

[www.dcz.gov.ua](http://www.dcz.gov.ua)



## Попит та пропозиція на зареєстрованому ринку праці у січні-листопаді 2021 року

**У січні-листопаді 2021 року роботодавці проінформували центри зайнятості та філії обласного центру зайнятості про наявність 26179 вакансій, що на 10,2% менше, ніж у січні-листопаді 2020 року.**

Структура вакансій за видами економічної діяльності була наступною: 32,2% вакансій пропонувалося в сільському, лісовому та рибному господарствах; 17,2% - на підприємствах переробної промисловості; 11,8% – в оптовій та роздрібній торгівлі, 7,5% – в державному управлінні й обороні; 6,1% – освіті; 4,8% – охороні здоров'я та наданні соціальної допомоги.

**За професійними групами:** найбільший попит роботодавців спостерігався на робітників з обслуговування, експлуатації та контролювання за роботою технологічного устаткування, складання устаткування та машин – 28,8% (водій *автотранспортних засобів, тракторист-машиніст*), найпростіших професій – 17,2%, кваліфікованих робітників з інструментом – 13,1% (*в'язальник схемних джгутів, слюсар-ремонтник, швачка*).

**Станом на 1 грудня 2021 року кількість актуальних вакансій, заявлених роботодавцями до обласної служби зайнятості становила 895 одиниць, що на 22,9% більше, ніж на відповідну дату минулого року.**

**За видами економічної діяльності, більшість**

вакансій налічувалося на підприємствах переробної промисловості (30,8%), оптової та роздрібної торгівлі (14,9%), транспорту (11,1%), освіти (10,1%), підприємствах сільського господарства (9,2%).

**У професійному розрізі, найбільше всіх поданих вакансій пропонувалося для працевлаштування: кваліфікованих робітників з інструментом – 26,4%** (слюсар-ремонтник, швачка, електромонтер, електрогазозварник); **робітників з обслуговування, експлуатації устаткування та машин – 20,6%** (водій, тракторист, дорожній робітник, водій навантажувача); **працівників сфери торгівлі та послуг – 13,5%** (продавець, кухар, охоронник, офіціант, бармен); **некваліфікованих працівників – 11,1%** (підсобний робітник, вантажник, двірник, прибиральник службових приміщень, сторож, укладальник-пакувальник,); **фахівців – 9,1%** (вихователі, медична сестра, асистент вчителя, бухгалтер), **професіоналів – 8,9%** (бібліотекар, вчитель, інженер з охорони праці)

**У січні-листопаді 2021 року послугами обласної служби зайнятості скористалися майже 50,5 тис. безробітних громадян, що на 1,3% менше, ніж у січні-листопаді 2020 року.**



## Попит та пропозиція на зареєстрованому ринку праці у січні-листопаді 2021 року

### Суттєвим залишається дисбаланс між попитом та пропозицією робочої сили.

Станом на 1 грудня 2021 року, в середньому по області, на одне вільне робоче місце претендувало 15 безробітних (на 1 грудня 2020 року – 25 осіб).

Найбільша невідповідність попиту на роботу та її пропозиції у професійно-кваліфікаційному розрізі спостерігалася серед кваліфікованих робітників сільського та лісового господарств, риборозведення та рибальства (на одну вакансію претендували 48 осіб), технічних службовців (42 особи), керівників та менеджерів (33 особи), працівників найпростіших професій (20 осіб).

Найбільших труднощів з працевлаштуванням зазнають представники таких професій: менеджер, економіст, спеціаліст державної служби, бухгалтер. Наприклад: для 106 менеджерів (управителів) із збуту на 1 грудня була лише 1 вакансія, для 334 бухгалтерів 13 вакансій, для 35 спеціалістів державної служби лише 4 вакансії.

Нестача кадрів у січні-листопаді 2021 року спостерігалася серед представників таких професій: в'язальник схемних джгутів, кабелів та шнурів, робітник з благоустрою, електромонтер охоронно-пожежної сигналізації, прибиральник територій.

**За видами економічної діяльності**, серед безробітних, які мали професійний досвід, 26,5% раніше працювали у сільському господарстві; 17,8% – в оптовій та роздрібній торгівлі; 15,7% – у державному управлінні й соціальному страхуванні; 13,1% – на підприємствах переробної промисловості.

**За професійними групами**, серед зареєстрованих безробітних переважають робітники з обслуговування, експлуатації устаткування (19,7%); працівники сфери торгівлі та послуг (16,9%); представники найпростіших професій (14,8%); фахівці (9,2).

**Станом на 1 грудня 2021 року** послуги обласної служби зайнятості отримували **13,4 тис. зареєстрованих безробітних**, що на 27,3% менше, ніж на відповідну дату минулого року.

**За статтю:** у загальній кількості зареєстрованих безробітних, чоловіки становили – 4,9 тис. осіб (або 36,4%), жінки – 8,5 тис. осіб (або 63,6%).

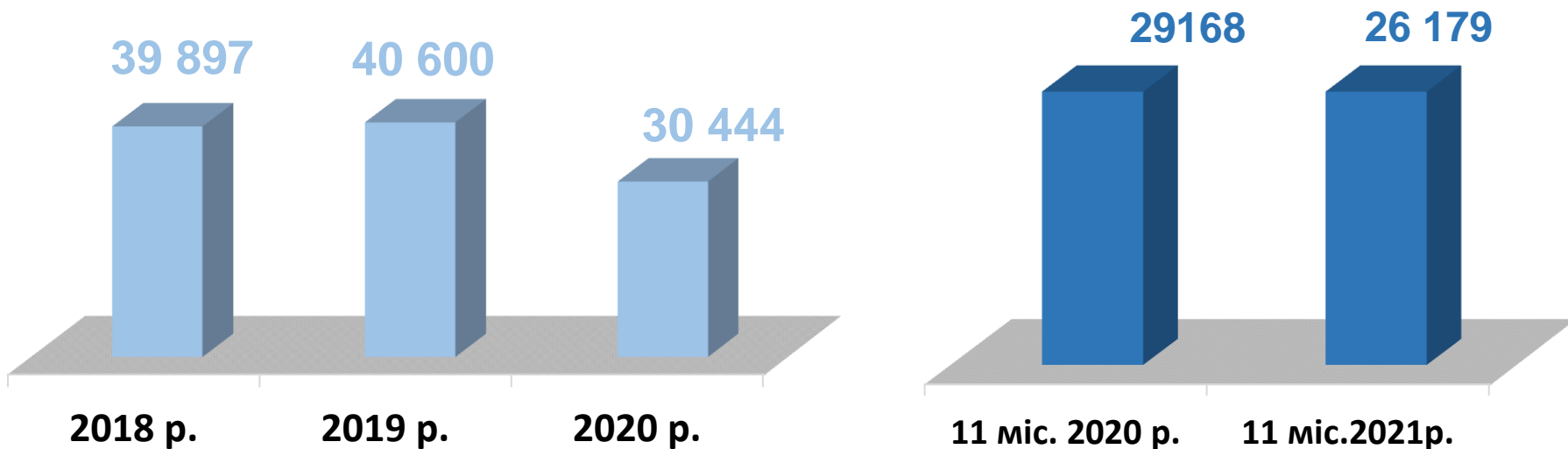
**За віковими групами:** чверть зареєстрованих безробітних були у віці до 35 років; 27,8% – у віці від 35 до 45 років; 30,1% – у віці від 45 до 55 років; 16,7% – понад 55 років.

**За освітою:** 51,5% зареєстрованих безробітних мали вищу освіту, 34% – професійно-технічну, 14,5% – загальну середню освіту.

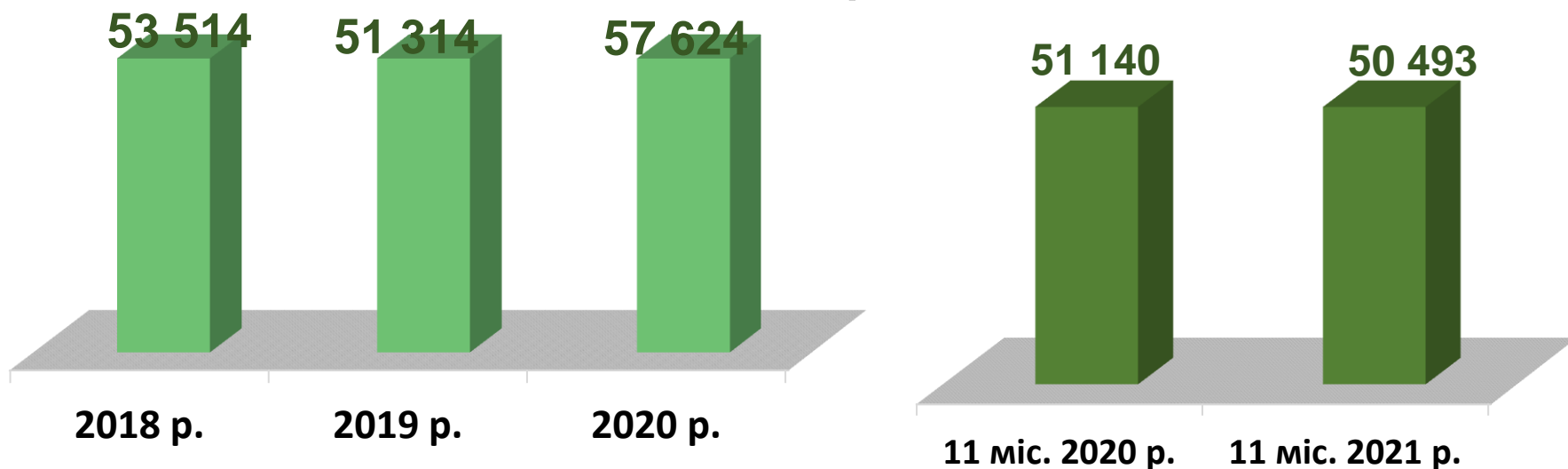


Попит та пропозиція на зареєстрованому  
ринку праці у січні-листопаді 2021 року

### Кількість вакансій, одиниць



### Кількість безробітних, осіб

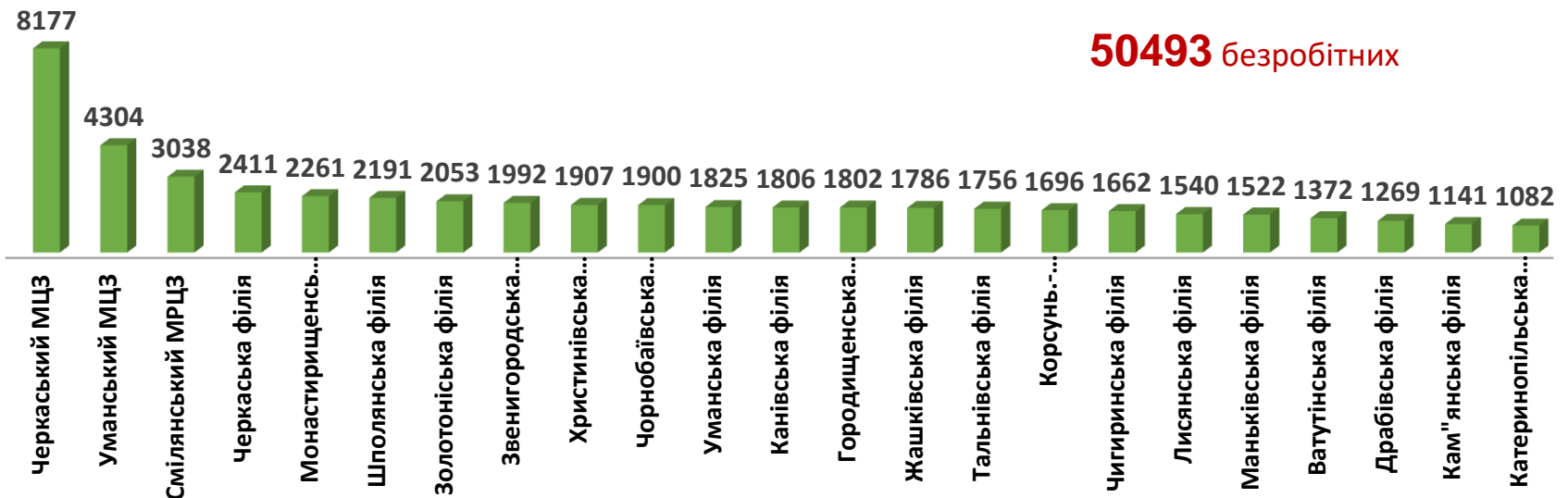


Попит та пропозиція на зареєстрованому ринку праці у січні-листопаді 2021 року

### Кількість вакансій за регіонами, одиниць



### Кількість безробітних за регіонами, осіб



## Кількість вакансій та кількість безробітних у січні-листопаді 2021 року

### За видами економічної діяльності

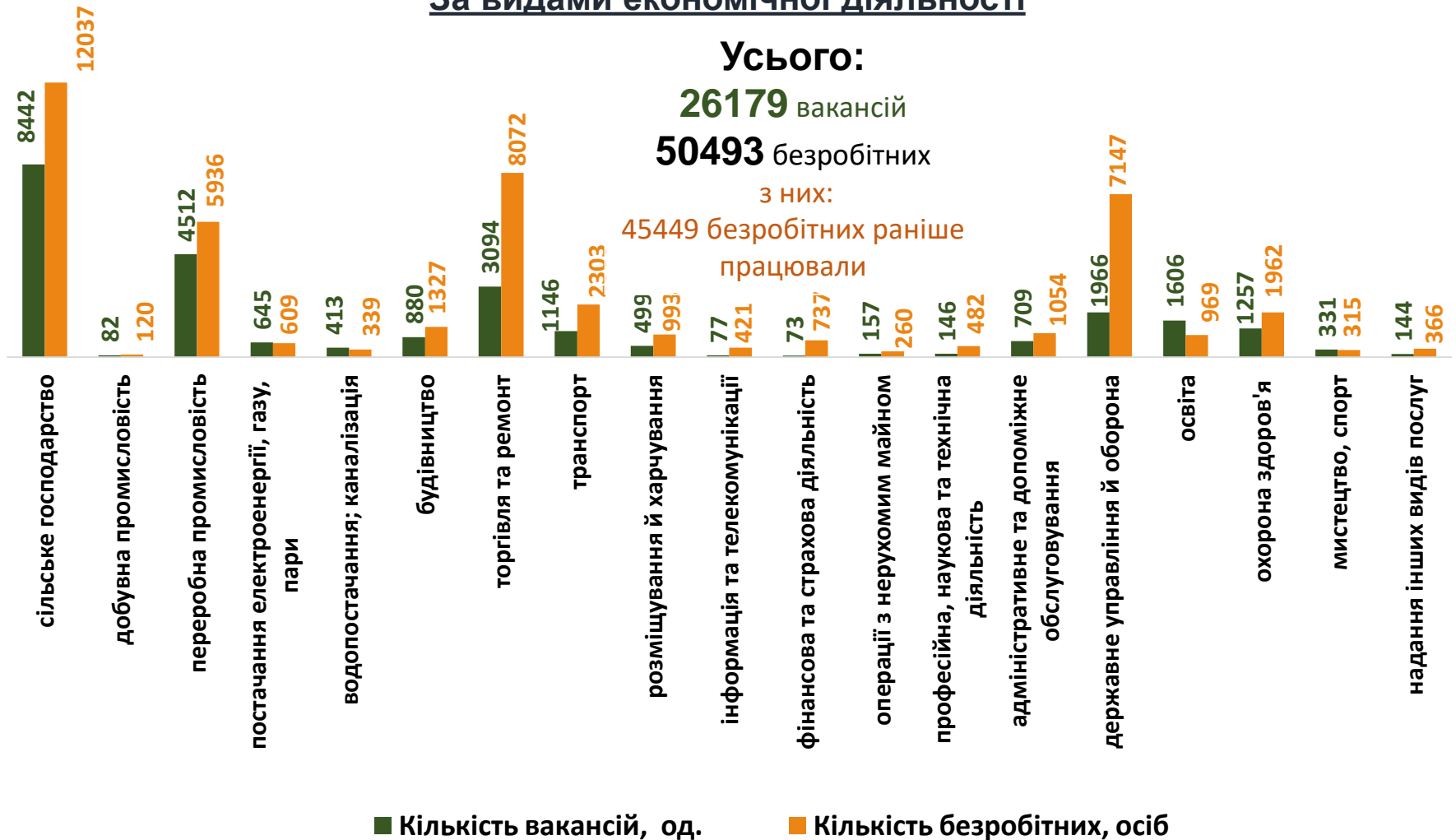
Усього:

**26179** вакансій

**50493** безробітних

з них:

45449 безробітних раніше  
працювали



Попит та пропозиція на зареєстрованому ринку праці у січні-листопаді 2021 року

## Кількість безробітних за статтю

(за статтю та видами економічної діяльності підприємств, на яких вони раніше працювали)



**22772** чоловіки

з них:

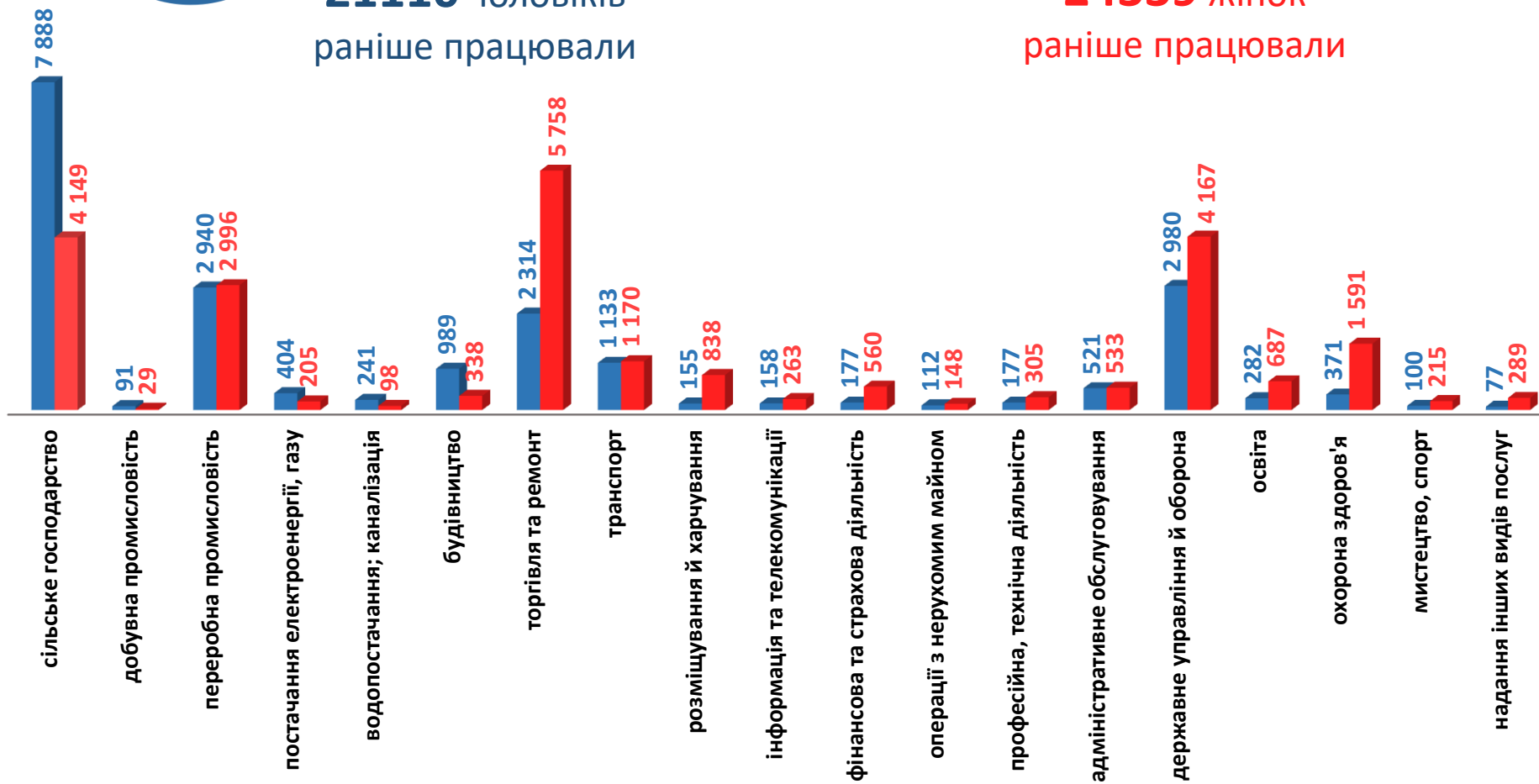
**21110** чоловіків  
раніше працювали



**27721** жінка

з них:

**24339** жінок  
раніше працювали



### Структура вакансій, % (за видами економічної діяльності)

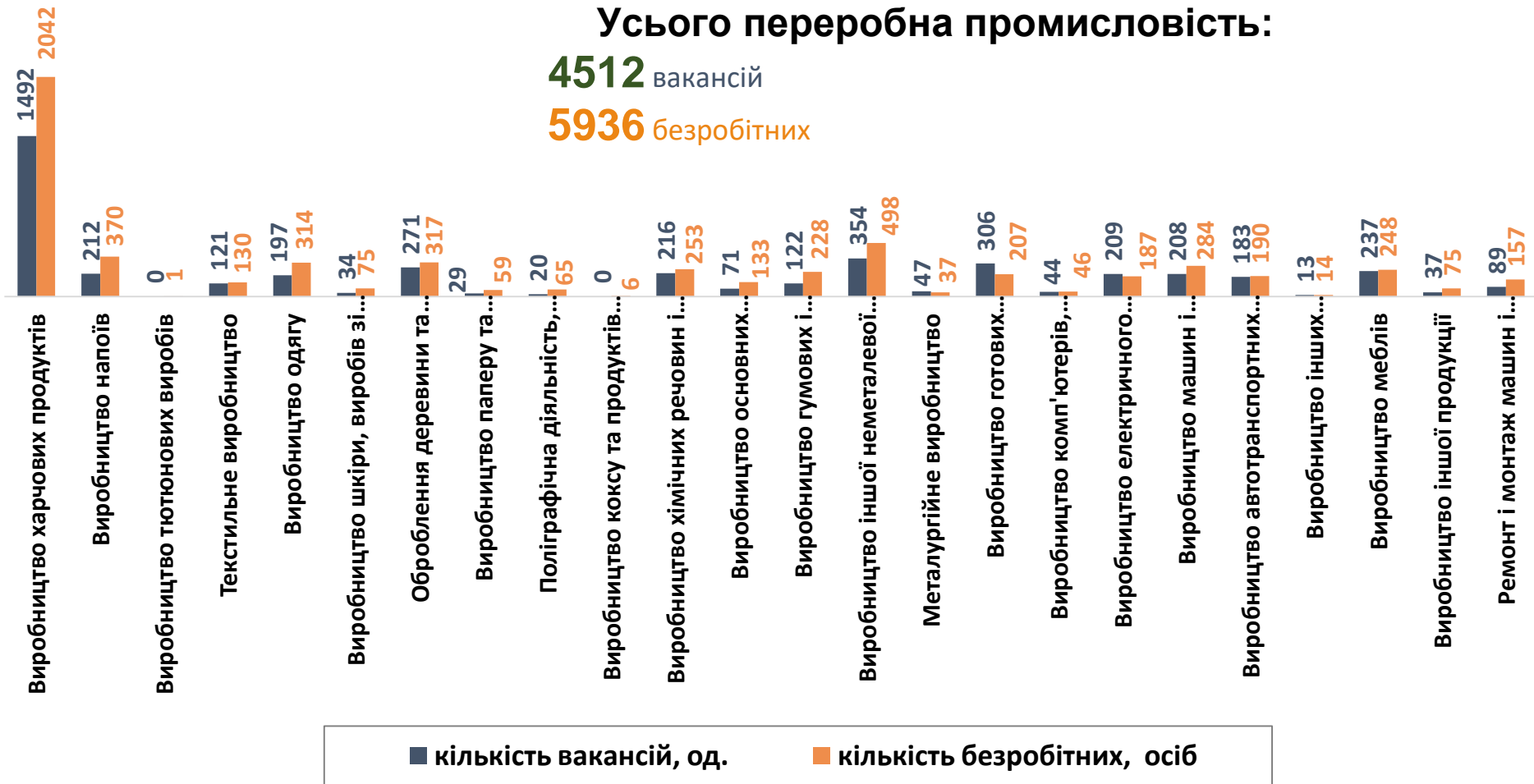


### Структура безробітних, % (за видами економічної діяльності, на яких вони раніше працювали)





## Кількість вакансій та кількість безробітних у січні-листопаді 2021 року за окремими видами переробної промисловості



## Кількість безробітних за статтю

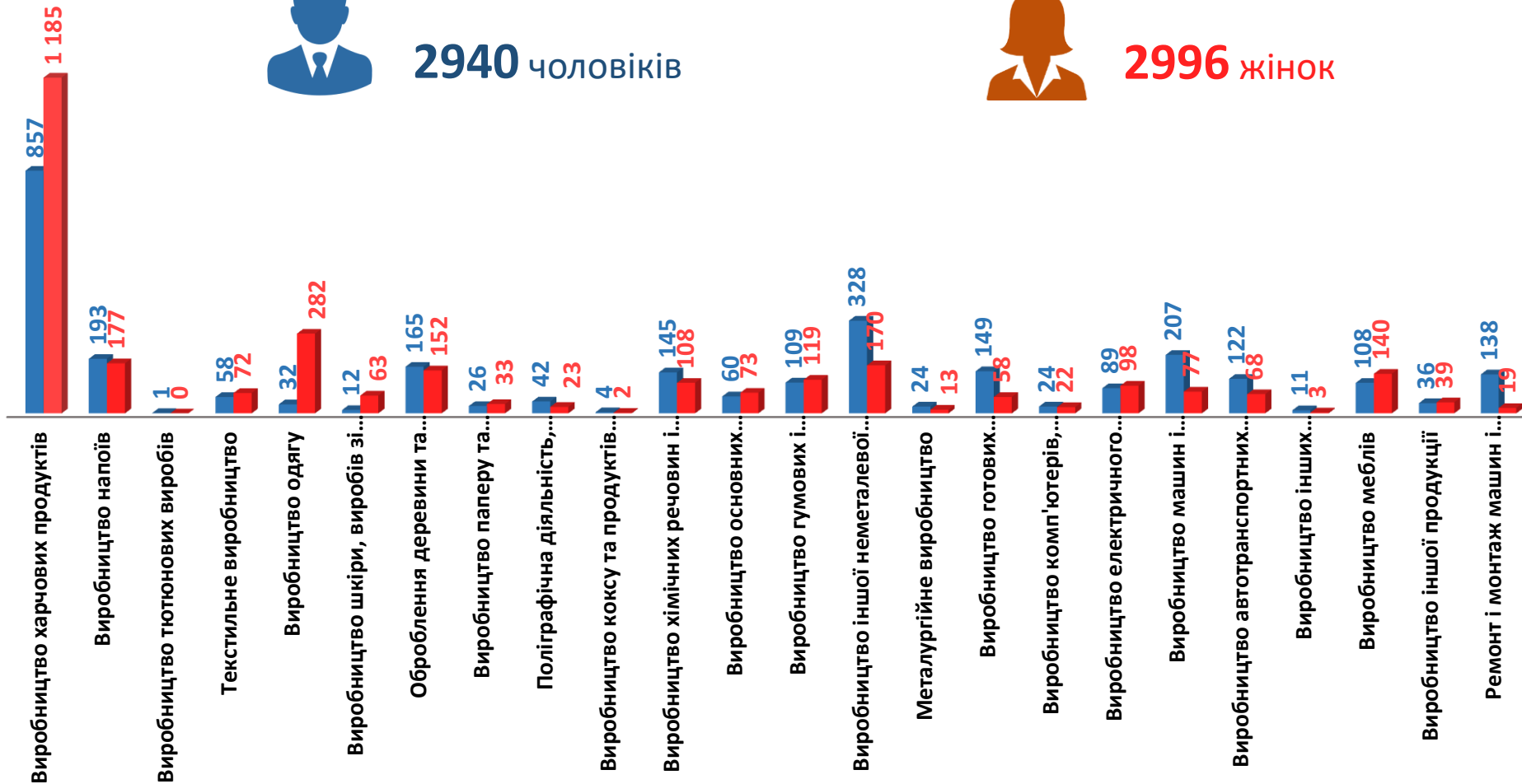
(за статтю та окремими видами переробної промисловості підприємств,  
на яких вони раніше працювали)



**2940** чоловіків



**2996** жінок



## Структура вакансій за видами переробної промисловості, %

**4512 вакансій**



## Структура безробітних за видами переробної промисловості, %

**5936 безробітних** були зайнятими у переробній промисловості



## Кількість вакансій та кількість безробітних за видами оптової та роздрібної торгівлі

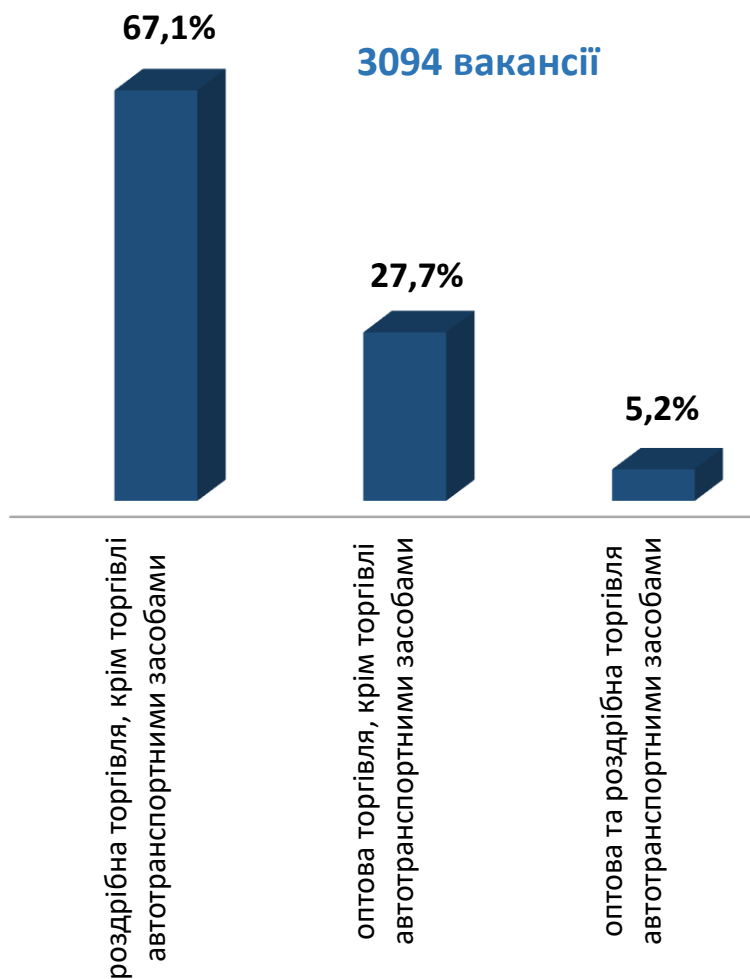
Усього:

**3094** вакансії

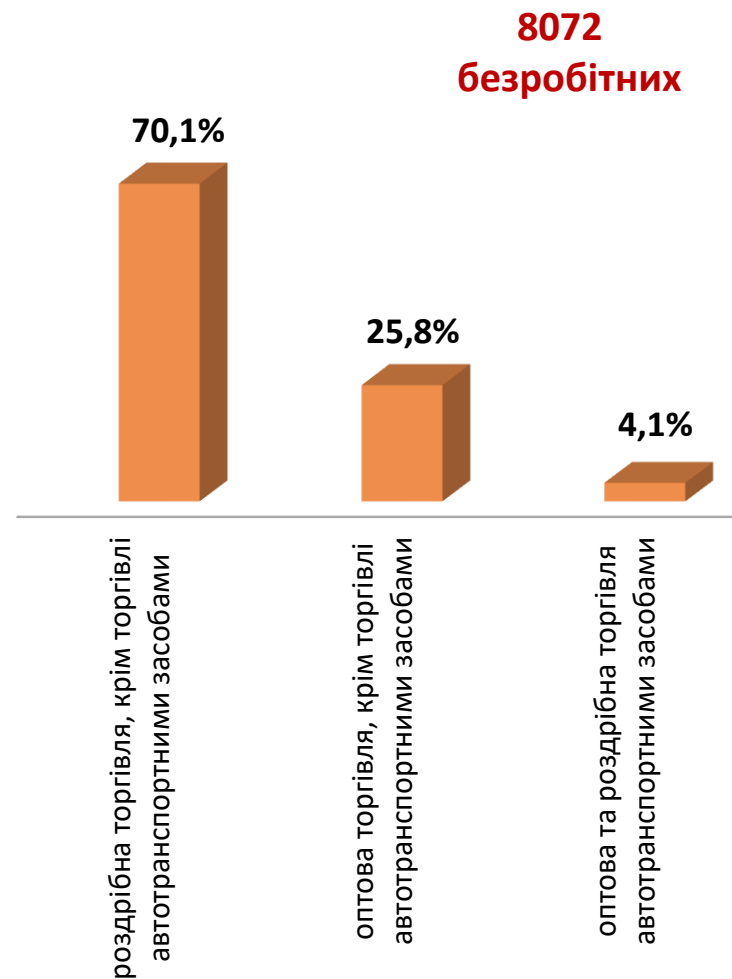
**8072** безробітних



## Структура вакансій за видами оптової та роздрібної торгівлі, %



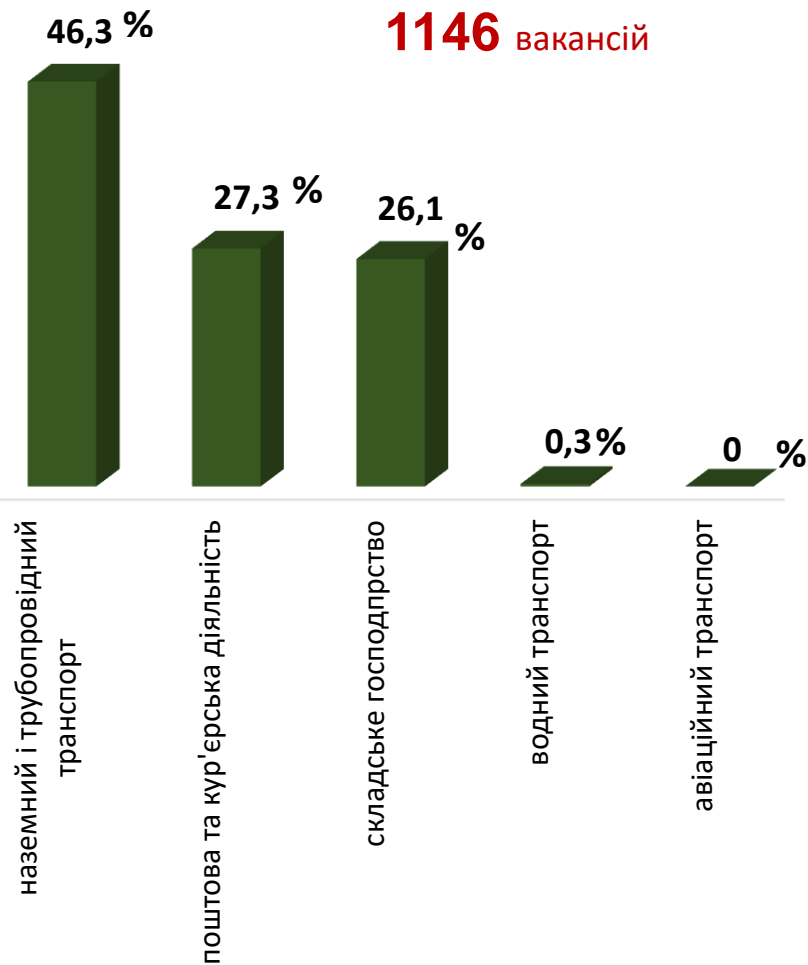
## Структура безробітних за видами оптової та роздрібної торгівлі, %



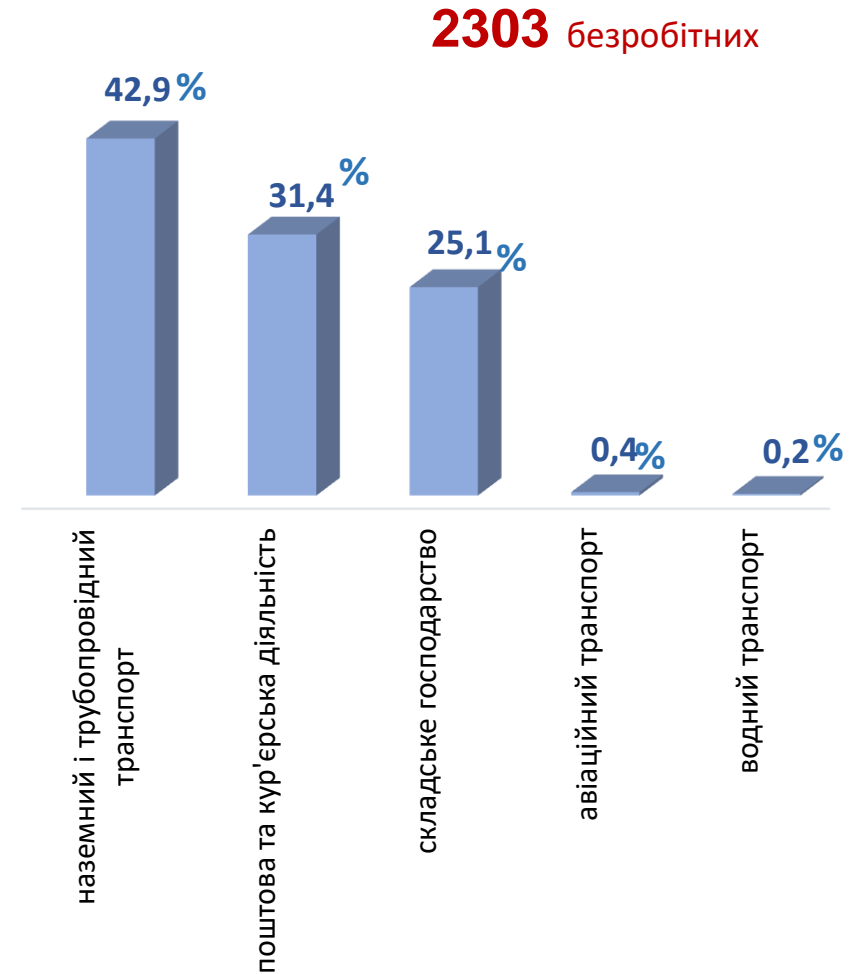
## Кількість вакансій та кількість безробітних у сфері транспорту



## Структура вакансій,% у сфері транспорту



## Структура безробітних,% у сфері транспорту





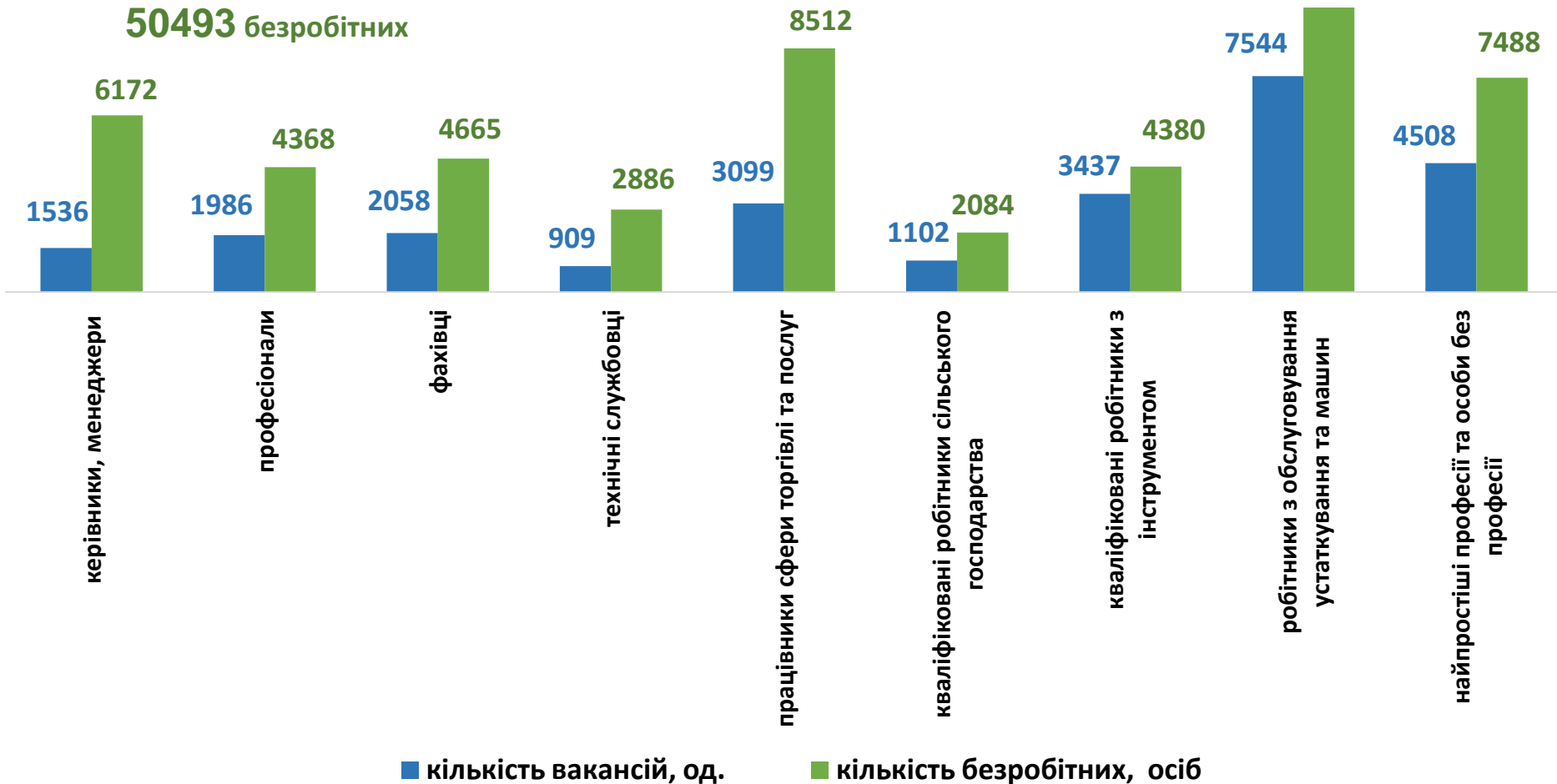
## Кількість вакансій та кількість безробітних у січні-листопаді 2021 року

### За професійними групами

Усього:

**26179** вакансій

**50493** безробітних



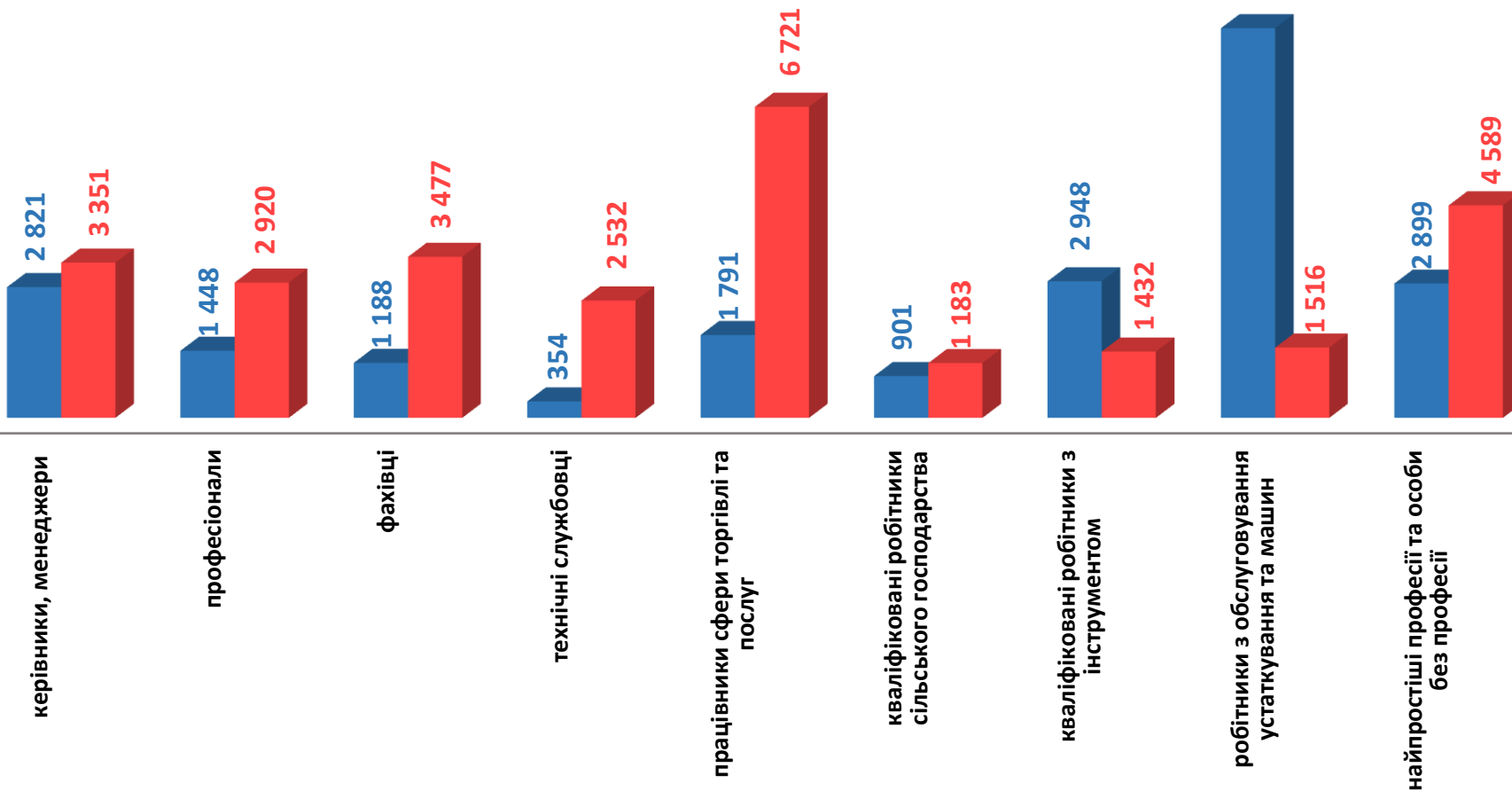
## Кількість безробітних за статтю (за статтю та професійними групами)



**22772** чоловіки



**27721** жінка



### Структура вакансій за професійними групами, %



### Структура безробітних за професійними групами, %





Попит та пропозиція на зареєстрованому  
ринку праці у січні-листопаді 2021 року

## Структура безробітних, працевлаштованих у січні-листопаді 2021 року, %

*За видами економічної діяльності*



*За професійними групами*



## Структура працевлаштованих безробітних, % (за статтю та видами економічної діяльності)



ЧОЛОВІКИ



ЖІНКИ



## Структура працевлаштованих безробітних, %

(за статтю та професійними групами)



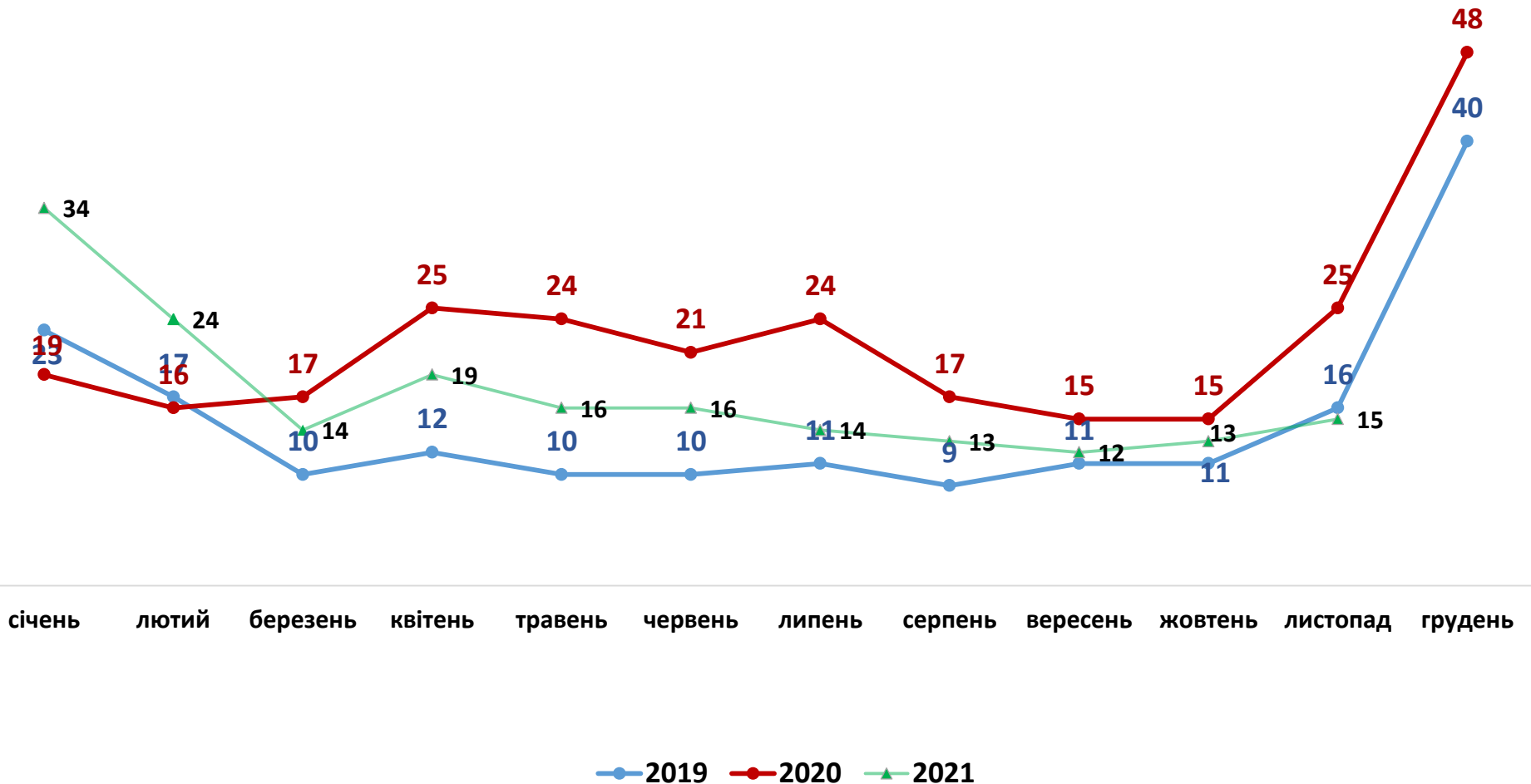
**ЧОЛОВІКИ**



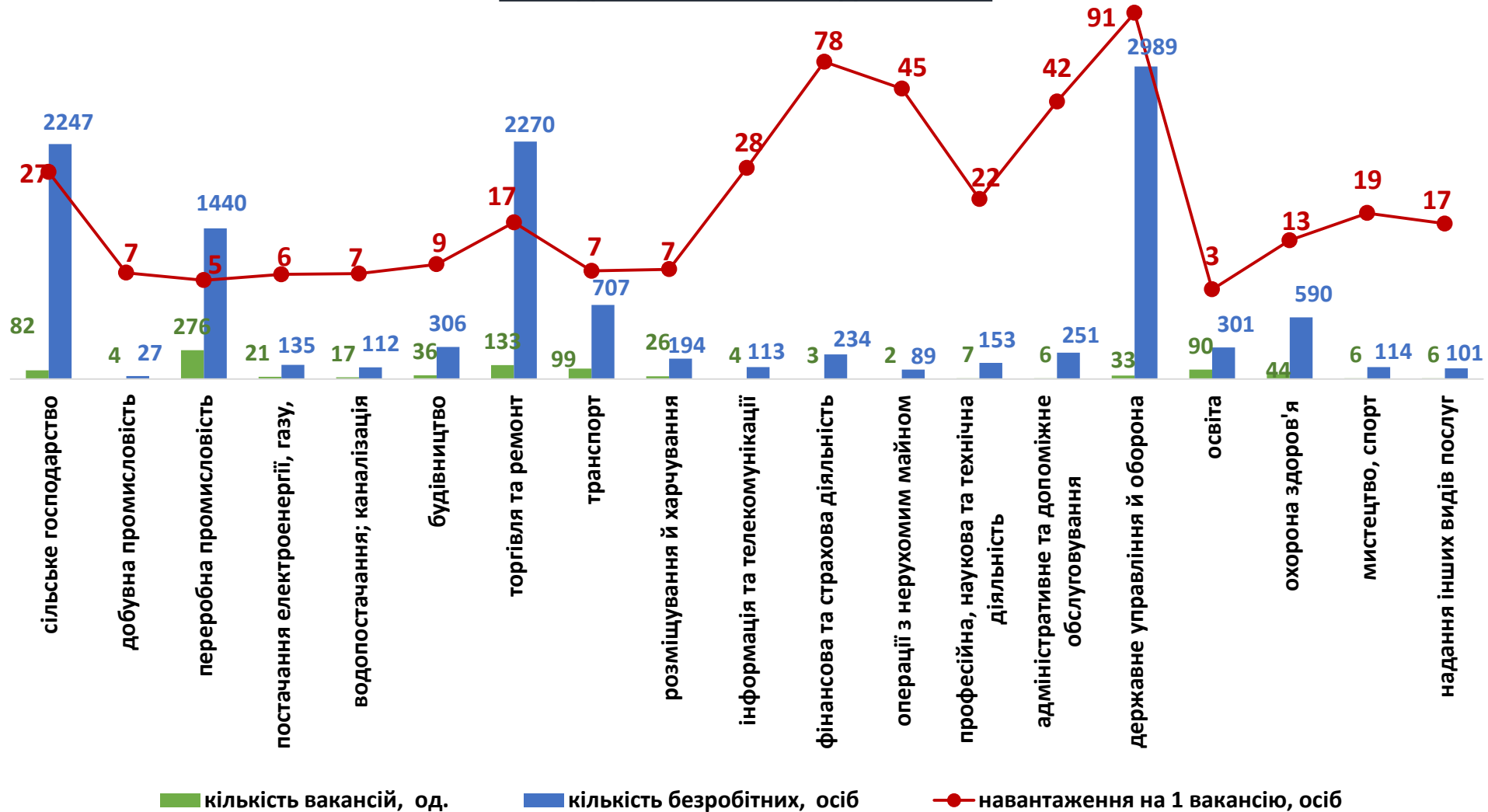
**ЖІНКИ**



### Кількість претендентів на 1 вакансію, станом на кінець місяця, осіб



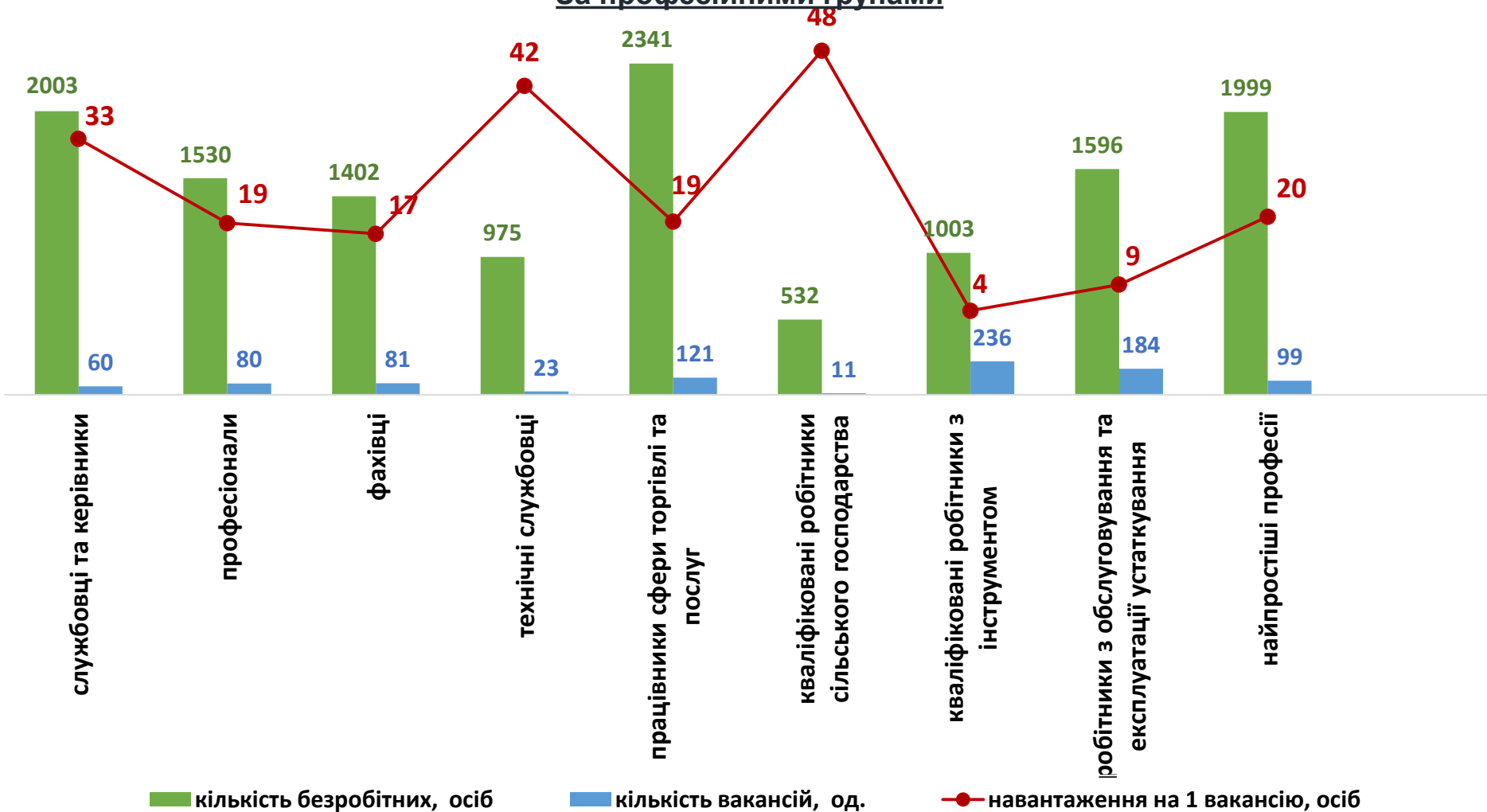
**Кількість зареєстрованих безробітних, кількість вакансій  
та кількість претендентів на 1 вакансію, станом на 1 грудня 2021 р.  
За видами економічної діяльності**





## Кількість зареєстрованих безробітних, кількість вакансій та кількість претендентів на 1 вакансію, станом на 1 грудня 2021 р.

### За професійними групами



## Професії, за якими кількість вакансій є найбільшою, станом на 1 грудня 2021 року за професійними групами **ТОП-10**

### Керівники, менеджери

начальник відділу

директор (начальник, інший керівник) підприємства

головний бухгалтер

заступник директора

завідувач складу

менеджер (управитель)

керуючий магазином

голова органу місцевого самоврядування (міський,  
сільський і т. ін.)

військовослужбовець

директор (керівник) малої торговельної фірми

### Професіонали, фахівці

інженер-технолог

спеціаліст державної служби (місцевого  
самоврядування)

економіст

юрисконсульт

керівник музичний

бухгалтер

сестра медична (брат медичний)

мерчендайзер

електрик цеху

фахівець

## Професії, за якими кількість вакансій є найбільшою, станом на 1 грудня 2021 року за професійними групами **ТОП-10**

### Технічні службовці

оператор поштового зв'язку

листоноша (поштар)

касир торговельного залу

адміністратор

оператор комп'ютерного набору

діловод

касир-операціоніст

оператор станційного технологічного центру оброблення  
поїзної інформації та перевізних документів

черговий по парку (на залізничному транспорті)

оператор диспетчерської руху та навантажувально-  
розвантажувальних робіт на транспорті

### Працівники сфери торгівлі та послуг

продавець продовольчих товарів

кухар

продавець-консультант

продавець непродовольчих товарів

офіціант

охоронник

бармен

помічник вихователя

молодша медична сестра (молодший медичний брат)

покоївка

## Професії, за якими кількість вакансій є найбільшою, станом на 1 грудня 2021 року за професійними групами **ТОП-10**

### Кваліфіковані робітники сільського господарства

робітник з комплексного обслуговування  
сільськогосподарського виробництва

птахівник

тваринник

овочівник

свинар

лісоруб

грибовод

оператор інкубаторно-птахівничої станції

кінолог

### Кваліфіковані робітники з інструментом

електромонтер з ремонту та обслуговування  
електроустаткування

слюсар-ремонтник

швачка

в'язальник схемних джгутів, кабелів та шнурів

електрогазозварник

маляр

верстатник деревообробних верстатів

слюсар з ремонту колісних транспортних засобів

пекар

робітник з комплексного обслуговування й ремонту  
будинків



Попит та пропозиція на зареєстрованому  
ринку праці у січні-листопаді 2021 року

## Професії, за якими кількість вакансій є найбільшою, станом на 1 грудня 2021 року за професійними групами **ТОП-10**

### Робітники з обслуговування устаткування

водій автотранспортних засобів

оператор котельні

токарь

тракторист

машиніст (кочегар) котельної

водій навантажувача

водій тролейбуса

дорожній робітник.

машиніст екскаватора

оператор верстатів з програмним керуванням

### Найпростіші професії

підсобний робітник

вантажник

прибиральник службових приміщень

комірник

двірник

укладальник-пакувальник

мийник-прибиральник рухомого складу

робітник з благоустрою

прибиральник територій

кухонний робітник



Попит та пропозиція на зареєстрованому  
ринку праці у січні-листопаді 2021 року

## Професії, по яких чисельність безробітних є найбільшою, станом на 1 грудня 2021 року ТОП-20

- ✓ підсобний робітник
- ✓ продавець продовольчих товарів
- ✓ водій автотранспортних засобів
- ✓ продавець непродовольчих товарів
- ✓ бухгалтер
- ✓ прибиральник службових приміщень
- ✓ спеціаліст державної служби (місцевого самоврядування)
- ✓ продавець-консультант
- ✓ листоноша (поштар)
- ✓ охоронник
- ✓ сторож
- ✓ головний бухгалтер
- ✓ молодша медична сестра (молодший медичний брат)
- ✓ вчитель закладу загальної середньої освіти
- ✓ машиніст (кочегар) котельної
- ✓ укладальник-пакувальник
- ✓ директор (начальник, інший керівник) підприємства
- ✓ менеджер (управитель) із збуту
- ✓ оператор заправних станцій
- ✓ касир торговельного залу

Професії, по яких чисельність безробітних за статтю є найбільшою,  
станом на 1 грудня 2021 року

**ТОП-10**



**Чоловіки**

- ✓ водій автотранспортних засобів
- ✓ підсобний робітник
- ✓ охоронник
- ✓ тракторист-машиніст сільськогосподарського (лісогосподарського) виробництва
- ✓ сторож
- ✓ слюсар-ремонтник
- ✓ вантажник
- ✓ військовослужбовець
- ✓ стрілець
- ✓ тракторист



**Жінки**

- ✓ підсобний робітник
- ✓ продавець продовольчих товарів
- ✓ продавець непродовольчих товарів
- ✓ бухгалтер
- ✓ прибиральник службових приміщень
- ✓ спеціаліст державної служби (місцевого самоврядування)
- ✓ продавець-консультант
- ✓ листоноша (поштар)
- ✓ кухар
- ✓ головний бухгалтер



## Попит та пропозиція на зареєстрованому ринку праці у січні-листопаді 2021 року

### Професії, за якими спостерігався найбільший дефіцит вакансій серед усіх професій (за Класифікатором професій), у січні-листопаді 2021 року

- ✓ підсобний робітник
- ✓ продавець продовольчих товарів
- ✓ продавець непродовольчих товарів
- ✓ водій автотранспортних засобів
- ✓ охоронник
- ✓ бухгалтер
- ✓ продавець-консультант
- ✓ кухар
- ✓ прибиральник службових приміщень
- ✓ спеціаліст державної служби (місцевого самоврядування)
- ✓ листоноша (поштар)
- ✓ молодша медична сестра (молодший медичний брат)
- ✓ укладальник-пакувальник

### Професії, за якими спостерігався найбільший дефіцит кадрів серед усіх професій (за Класифікатором професій), у січні-листопаді 2021 року

- ✓ тракторист-машиніст сільськогосподарського (лісогосподарського) виробництва
- ✓ в'язальник схемних джгутів, кабелів та шнурів
- ✓ робітник з благоустрою
- ✓ прибиральник територій
- ✓ електрик з ремонту та обслуговування електроустаткування
- ✓ токар
- ✓ бетоняр
- ✓ робітник з комплексного обслуговування й ремонту будинків
- ✓ слюсар з механоскладальних робіт
- ✓ двірник