



ПОПИТ ТА ПРОПОЗИЦІЯ НА ЗАРЕЄСТРОВАНОМУ РИНКУ ПРАЦІ ЧЕРКАСЬКОЇ ОБЛАСТІ У СІЧНІ-ЛИСТОПАДІ 2022 РОКУ

www.dcz.gov.ua



Попит та пропозиція на зареєстрованому ринку праці у січні-листопаді 2022 року

У січні-листопаді 2022 року роботодавці проінформували центри зайнятості та філії обласного центру зайнятості про наявність 16351 вакансії, що на 37,5% менше, ніж у січні-листопаді 2021 року.

Структура вакансій за видами економічної діяльності була наступною: 33,3% вакансій пропонувалося в сільському, лісовому та рибному господарствах; 19,1% - на підприємствах переробної промисловості; 10,6% – торгівлі; 6,6% – освіті; 6,2% - державному управлінні і обороні; 6,0% - охороні здоров'я; 4,7% - в транспорті.

За професійними групами: найбільший попит роботодавців спостерігався на робітників з обслуговування, експлуатації та контролювання за роботою технологічного устаткування, складання устаткування та машин – 29,8% (водій автотранспортних засобів, тракторист-машиніст); кваліфікованих робітників з інструментом – 12,6% (в'язальник схемних джгутів, слюсар-ремонтник, швачка); найпростіших професій – 17,6%.

Станом на 1 грудня 2022 року кількість актуальних вакансій, заявлених роботодавцями до обласної служби зайнятості становила 590 одиниць, що на 34,1% менше, ніж на відповідну дату минулого року.

За видами економічної діяльності, більшість вакансій налічувалася на підприємствах переробної промисловості (30,2%), оптової та роздрібною торгівлі, освіті (15,1%), підприємствах сільського господарства та освіті (по 9%), транспорту (8,3%), охороні здоров'я (7,8%), державному управлінні (6,6%).

У професійному розрізі, найбільше всіх поданих вакансій пропонувалося для працевлаштування: робітників з обслуговування, експлуатації устаткування та машин – 20,8% (водій, тракторист, дорожній робітник, водій навантажувача); кваліфікованих робітників з інструментом – 19,3% (слюсар-ремонтник, електромонтер з ремонту та обслуговування електроустаткування, електрогазозварник, швачка, слюсар-сантехнік); працівників сфери торгівлі та послуг – 12,9% (продавець, кухар, помічник вихователя); професіоналів – 11,5% (викладач закладу вищої освіти, загальної середньої освіти, вчитель початкових класів, агроном, інженер з охорони праці); фахівців – 10,7% (інженер з охорони праці, психолог).

У січні-листопаді 2022 року послугами обласної служби зайнятості скористалися понад 38,8 тис. безробітних громадян, що на 23,1% менше, ніж у січні-листопаді 2021 року.



Попит та пропозиція на зареєстрованому ринку праці у січні-листопаді 2022 року **суттєвим залишається дисбаланс між попитом та пропозицією робочої сили.**

Станом на 1 грудня 2022 року, в середньому по області, **на одне вільне робоче місце претендували 16 безробітних** (на 1 грудня 2021 року – 15 осіб).

Найбільша невідповідність попиту на робочу силу та її пропозиції у професійно-кваліфікаційному розрізі спостерігалася серед працівників, які раніше були зайняті у сфері Інформація та телекомунікації (на 1 вакансію станом на 1 грудня претендувало 47 осіб), у сфері державного управління й оборони, надання інших видів послуг по 28 осіб. Найбільших труднощів з працевлаштуванням зазнають представники таких професій: продавець продовольчих товарів, підсобний робітник, продавець непродовольчих товарів, продавець-консультант, водій, бухгалтер, спеціаліст державної служби. Наприклад: для 90 спеціалістів державної служби на 1 грудня була лише вакансія; для 287 продавців непродовольчих товарів – 5 вакансій.

Нестача кадрів у січні-листопаді 2022 року спостерігалася серед представників таких професій: електромонтер з ремонту та обслуговування електроустаткування, електроустаткування, робітник з благоустрою, оператор виробничої дільниці, водій тролейбуса, слюсар аварійно-відновлювальних робіт, лікар-терапевт.

За видами економічної діяльності, серед безробітних, які мали професійний досвід, 22,6% раніше працювали у сільському господарстві; 19,8% – в оптовій та роздрібній торгівлі; 14,6% – у державному управлінні й соціальному страхуванні; 14,3% – на підприємствах переробної промисловості.

За професійними групами, серед зареєстрованих безробітних переважають робітники з обслуговування, експлуатації устаткування (18,3%); працівники сфери торгівлі та послуг (17,6%); представники найпростіших професій (15,1%); керівники, менеджери (11,3%).

Станом на 1 грудня 2022 року послуги обласної служби зайнятості отримували **9,2 тис. зареєстрованих безробітних**, що на 31,2% менше, ніж на відповідну дату минулого року.

За статтю: у загальній кількості зареєстрованих безробітних, чоловіки становили – 2,7 тис. осіб (або 29,3%), жінки 6,5 тис. осіб (або 70,7%).

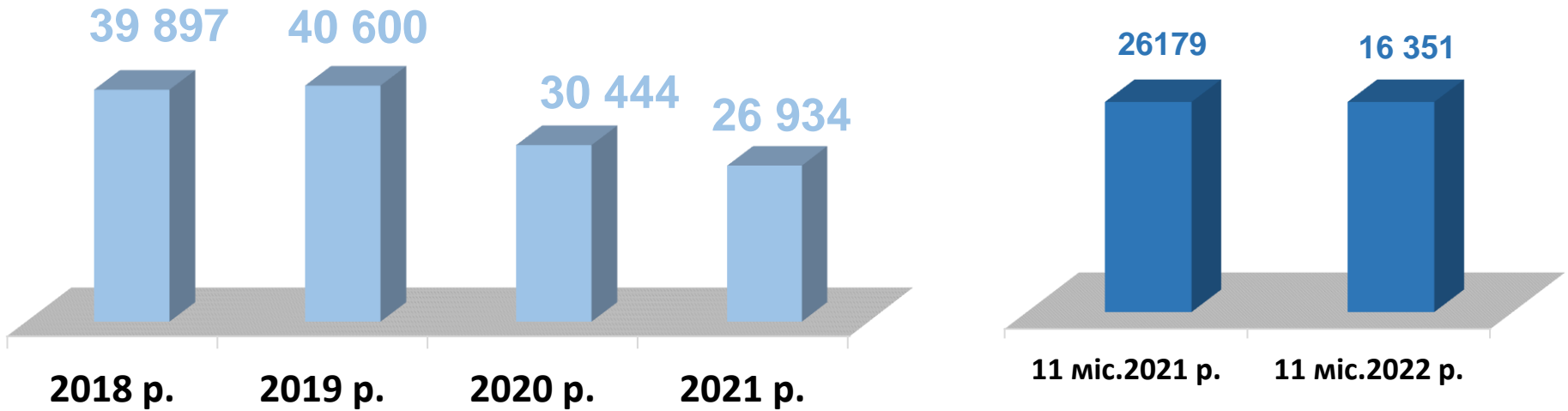
За віковими групами: 25,4% зареєстрованих безробітних були у віці до 35 років; 27,8% – у віці від 35 до 45 років; 28,1% – у віці від 45 до 55 років; 18,7% – понад 55 років.

За освітою: 48,5% зареєстрованих безробітних мали вищу освіту, 35,7% – професійно-технічну, 15,8% – загальну середню освіту.

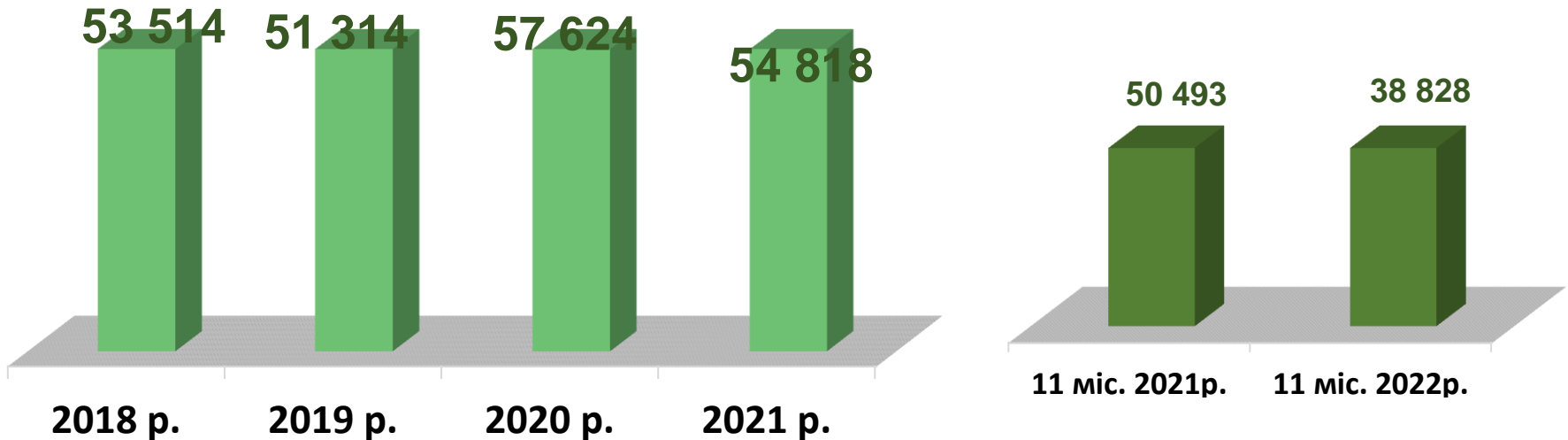


Попит та пропозиція на зареєстрованому ринку праці у січні-листопаді 2022 року

Кількість вакансій, одиниць



Кількість безробітних, осіб

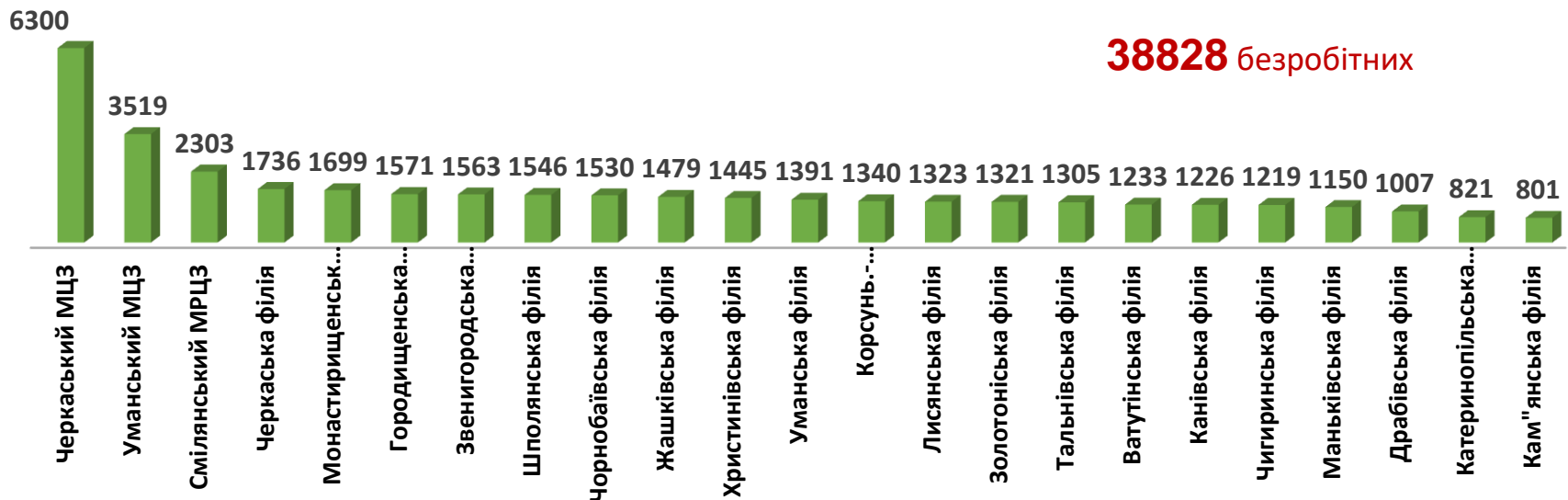


Попит та пропозиція на зареєстрованому ринку праці у січні-листопаді 2022 року

Кількість вакансій за регіонами, одиниць

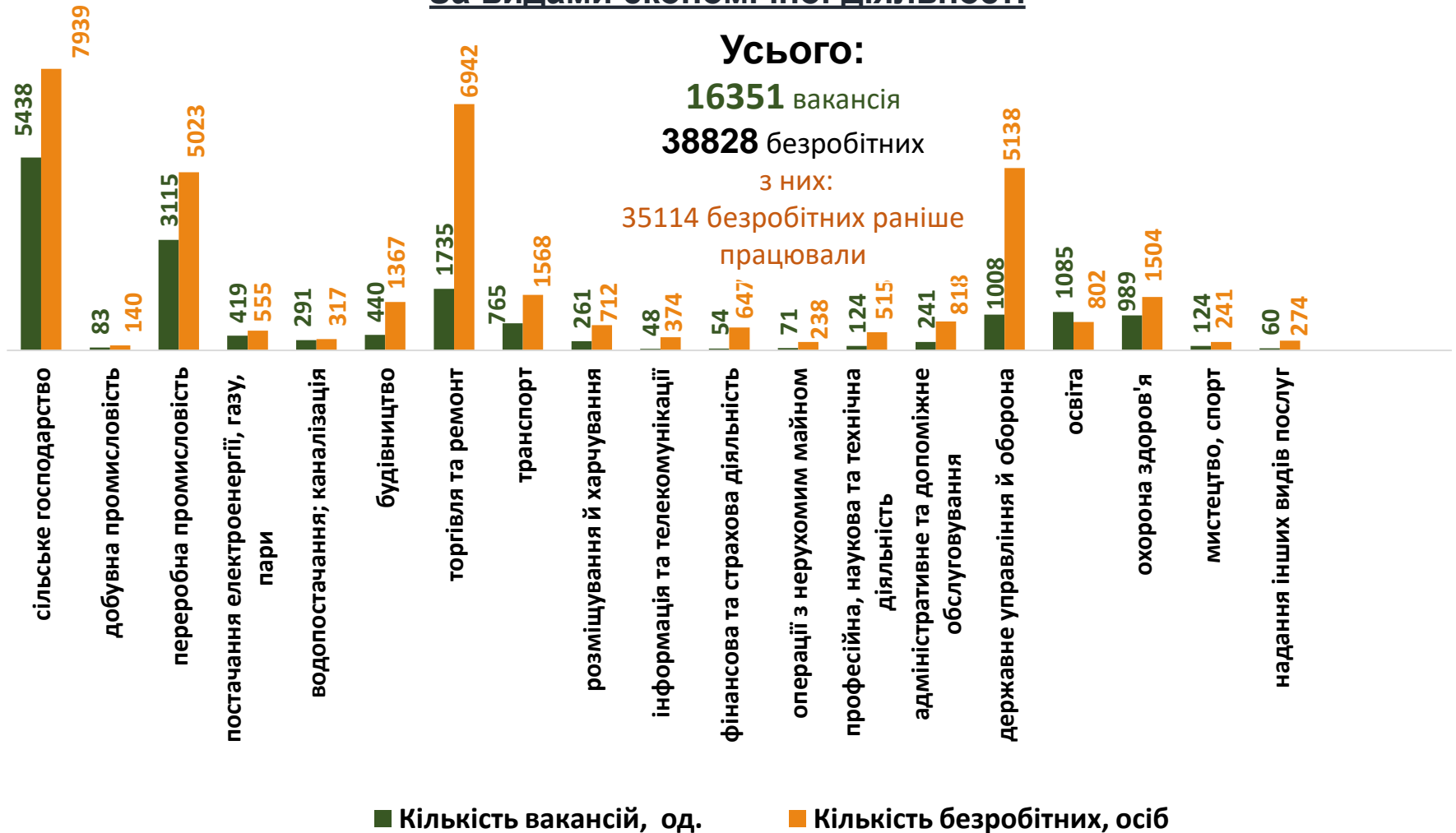


Кількість безробітних за регіонами, осіб



Кількість вакансій та кількість безробітних у січні-листопаді 2022 року

За видами економічної діяльності



Попит та пропозиція на зареєстрованому
ринку праці у січні-листопаді 2022 року

Кількість безробітних за статтю

(за статтю та видами економічної діяльності підприємств, на яких вони раніше працювали)



15785 чоловіків

з них:

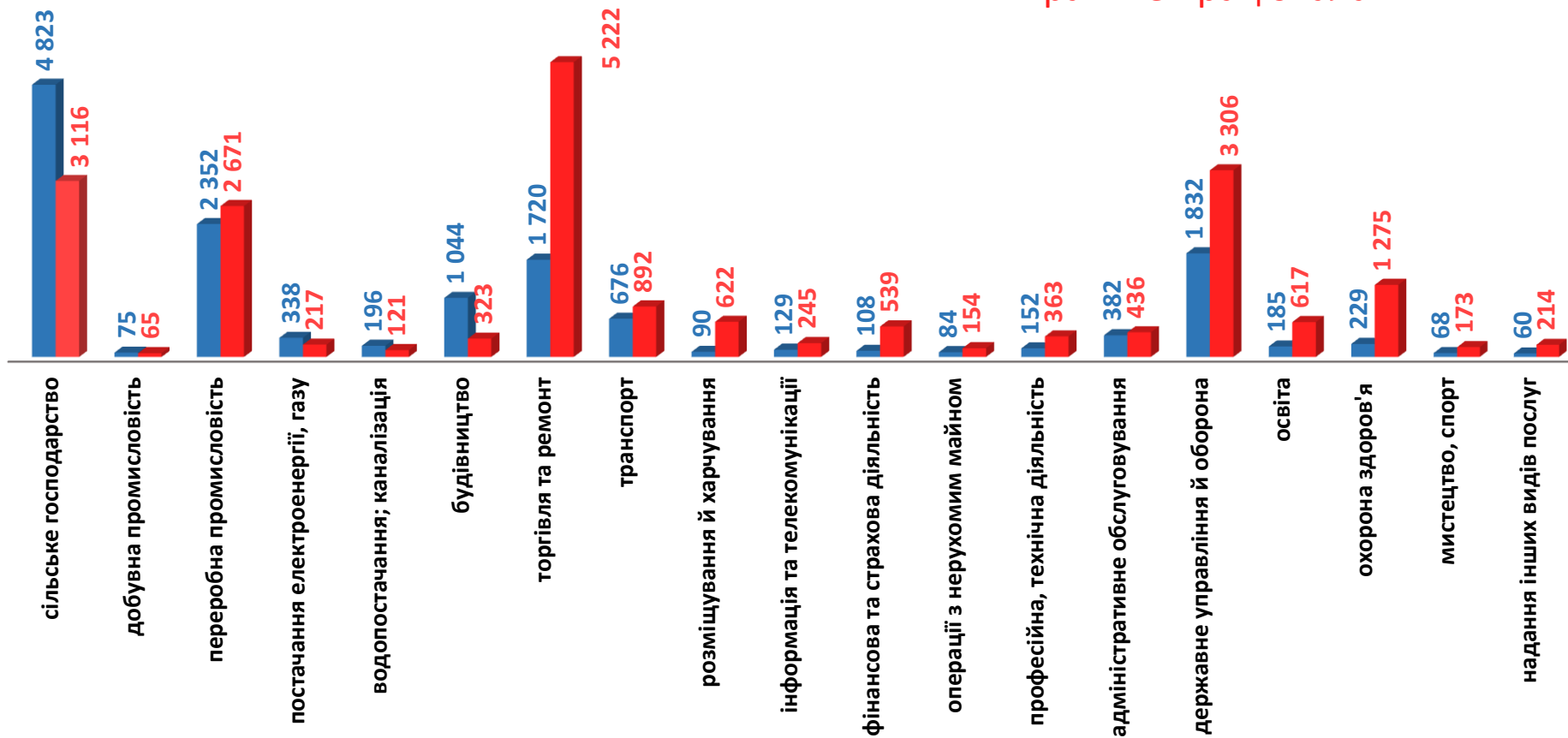
14 543 чоловіка
раніше працювали



23043 жінки

з них:

20571 жінка
раніше працювала



Структура вакансій, % (за видами економічної діяльності)



Структура безробітних, % (за видами економічної діяльності, на яких вони раніше працювали)



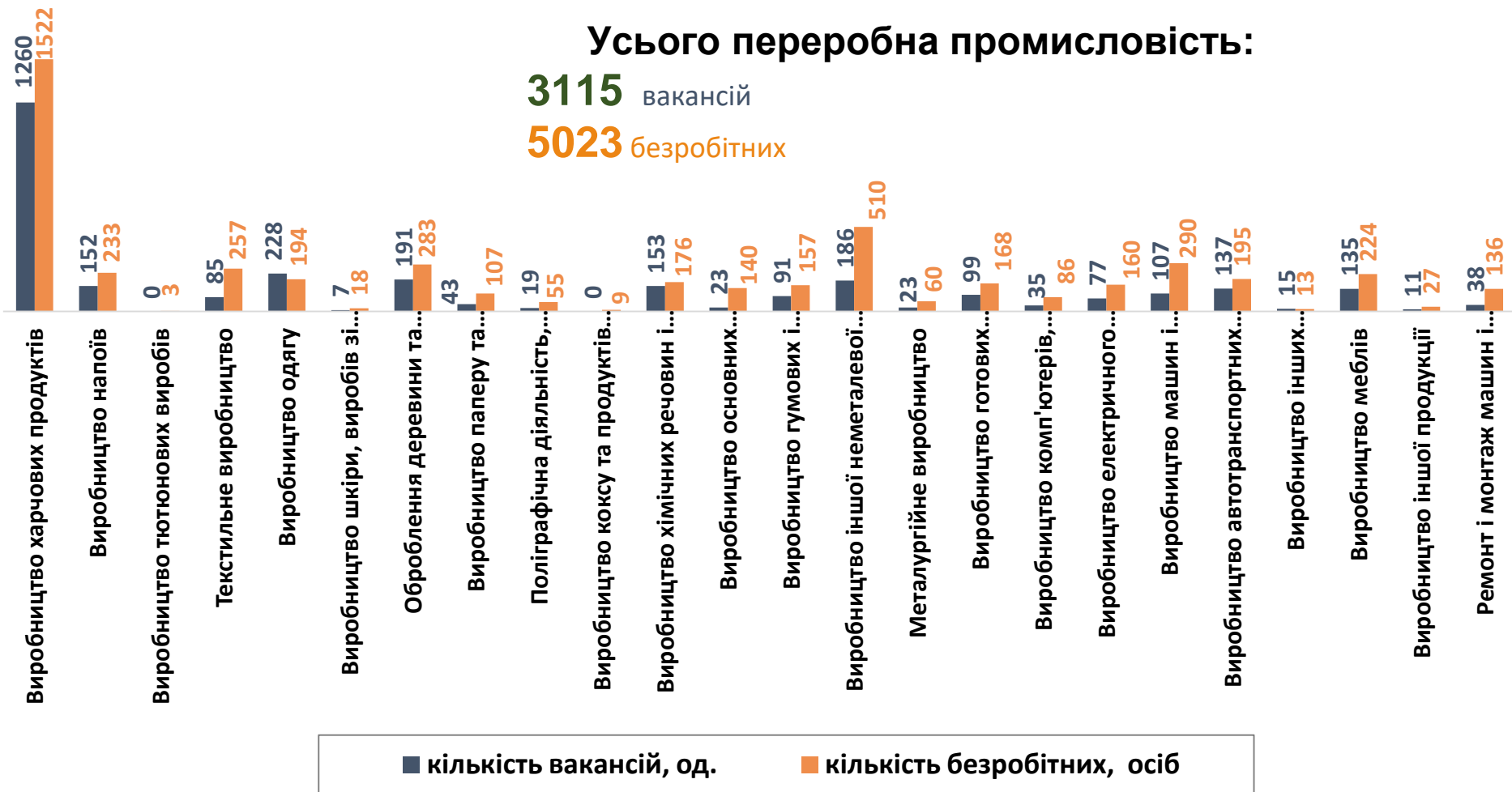
Кількість вакансій та кількість безробітних у січні-листопаді 2022 року

за окремими видами переробної промисловості

Усього переробна промисловість:

3115 вакансій

5023 безробітних



Кількість безробітних за статтю

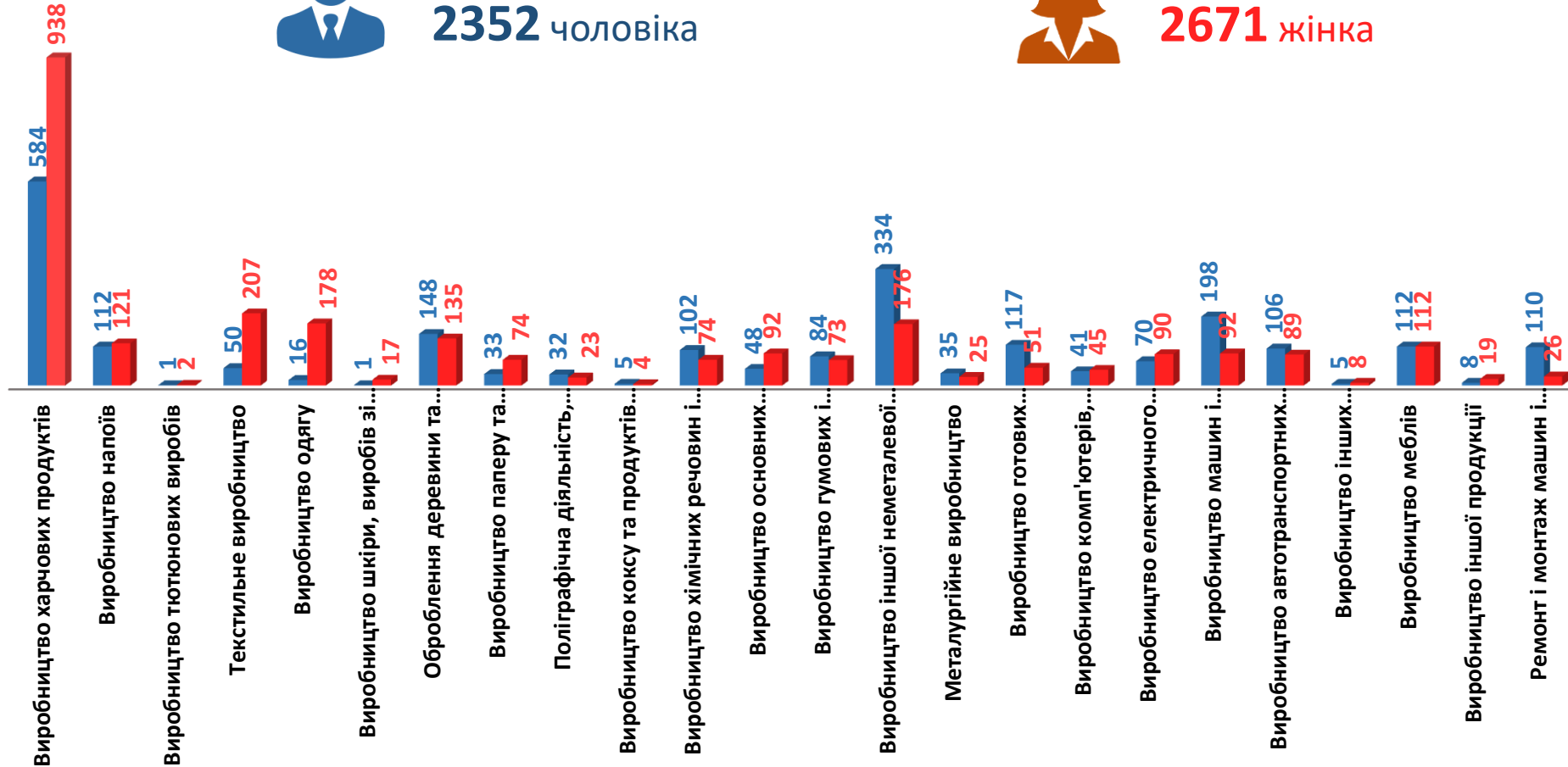
(за статтю та окремими видами переробної промисловості підприємств,
на яких вони раніше працювали)



2352 чоловіка



2671 жінка



Структура вакансій за видами переробної промисловості, %

3115 вакансії



Структура безробітних за видами переробної промисловості, %

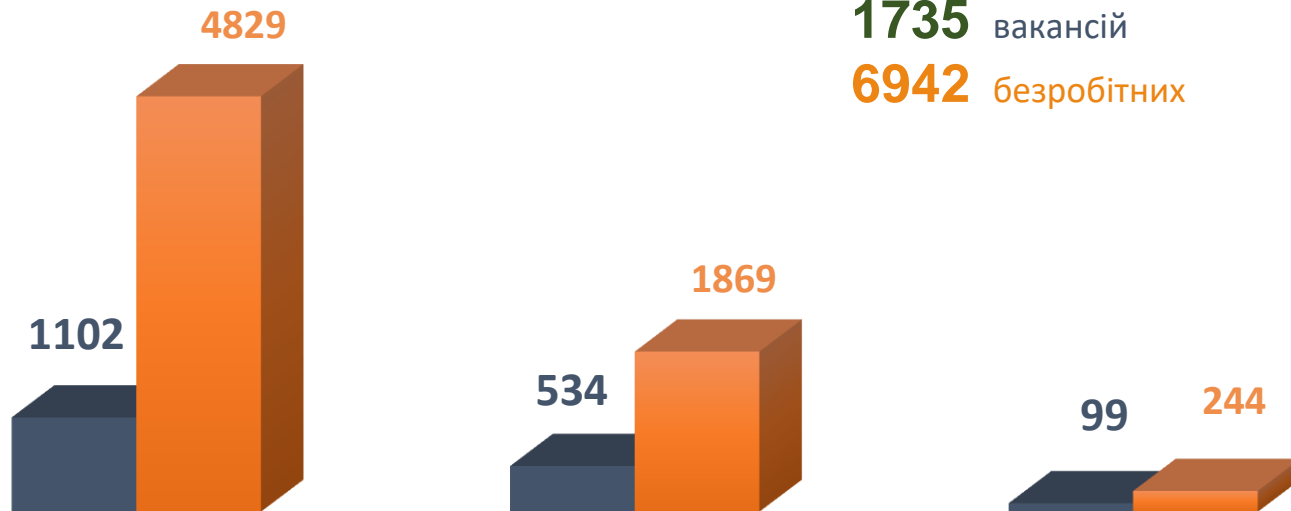


Кількість вакансій та кількість безробітних за видами оптової та роздрібної торгівлі

Усього:

1735 вакансій

6942 безробітних



роздрібна торгівля, крім
торгівлі автотранспортними
засобами

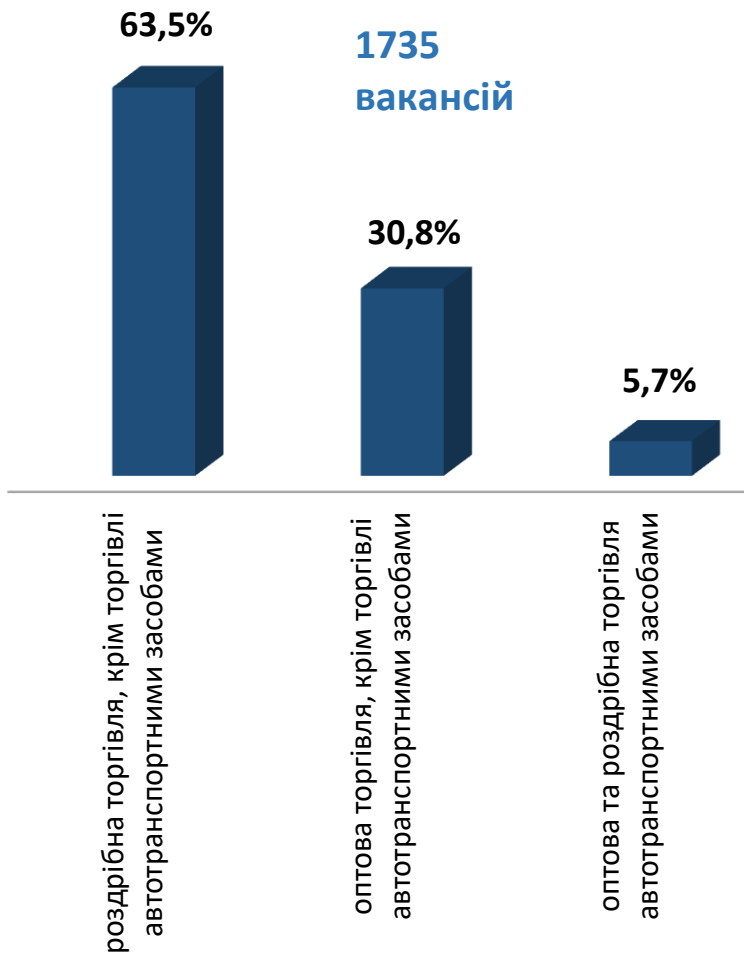
оптова торгівля, крім
торгівлі автотранспортними
засобами

оптова та роздрібна
торгівля
автотранспортними
засобами

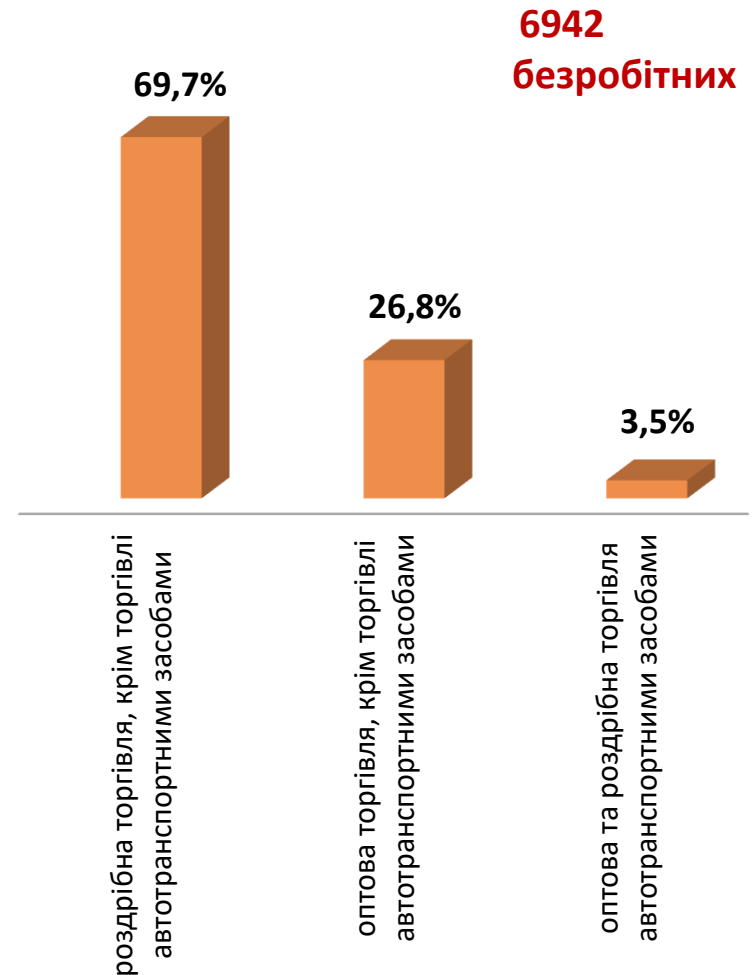
■ Кількість вакансій

■ Кількість безробітних

Структура вакансій за видами оптової та роздрібної торгівлі, %



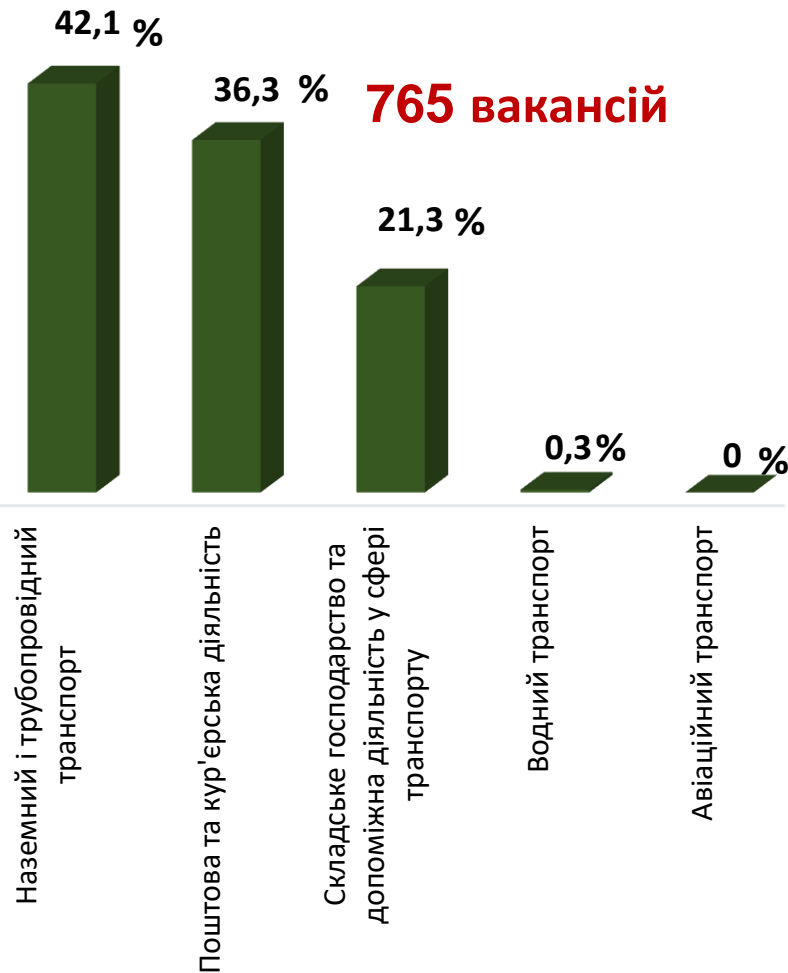
Структура безробітних за видами оптової та роздрібної торгівлі, %



Кількість вакансій та кількість безробітних у сфері транспорту



Структура вакансій, % у сфері транспорту



Структура безробітних, % у сфері транспорту



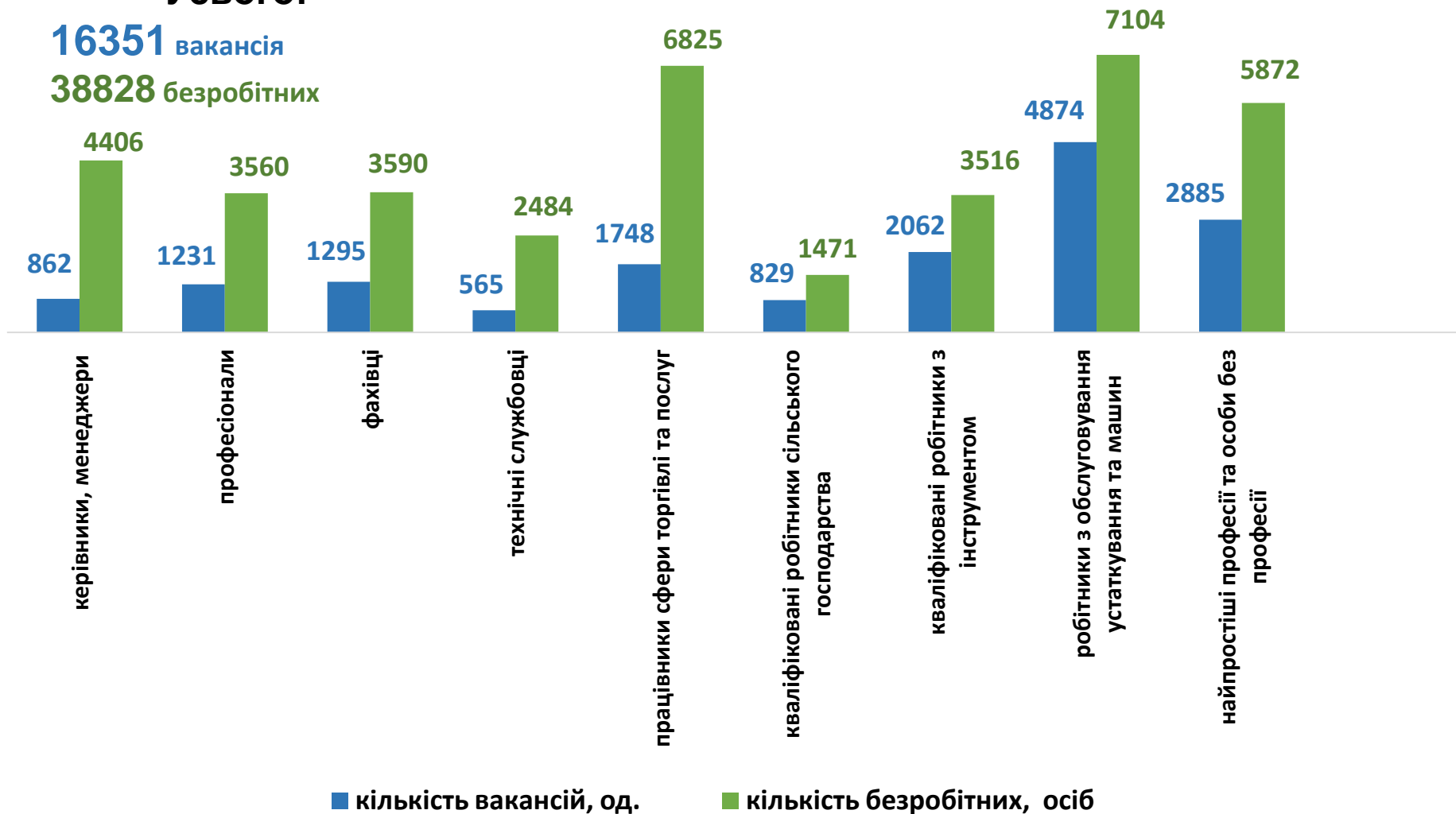
Кількість вакансій та кількість безробітних у січні-листопаді 2022 року

За професійними групами

Усього:

16351 вакансія

38828 безробітних



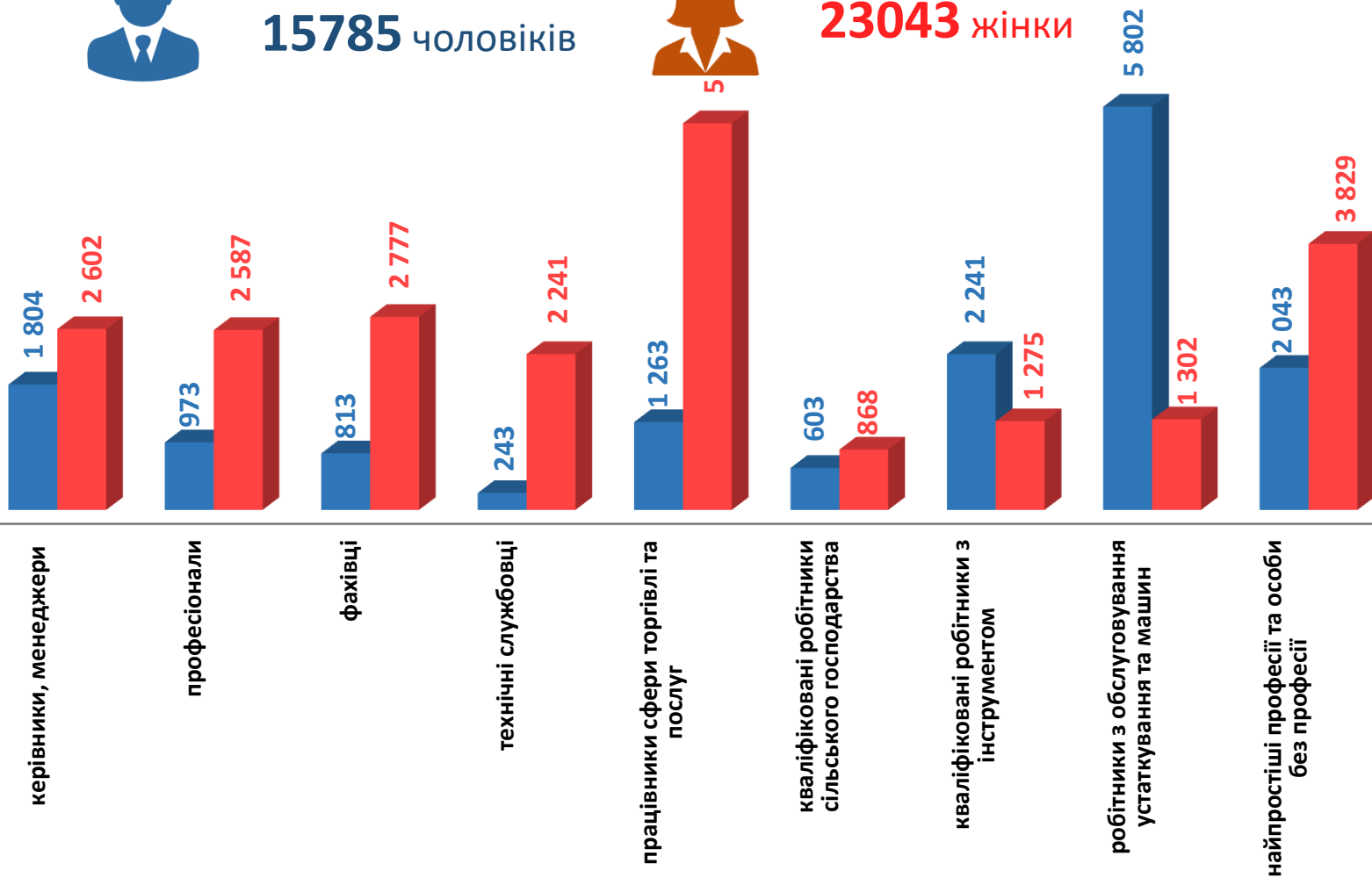
Кількість безробітних за статтю (за статтю та професійними групами)



15785 чоловіків



23043 жінки



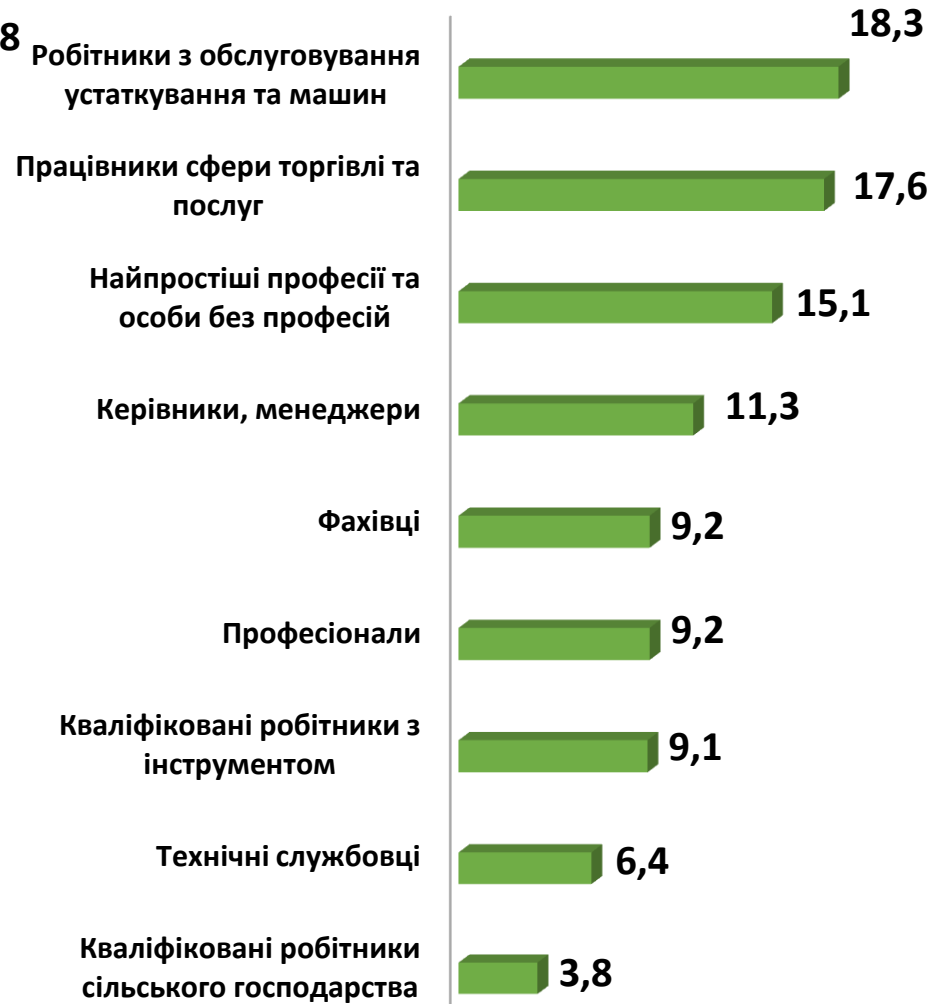


Попит та пропозиція на зареєстрованому ринку праці у січні-листопаді 2022 року

Структура вакансій за професійними групами, %



Структура безробітних за професійними групами, %





Попит та пропозиція на зареєстрованому
ринку праці у січні-листопаді 2022 року

Структура безробітних, працевлаштованих у січні-листопаді 2022 року, %

За видами економічної діяльності



За професійними групами



Структура працевлаштованих безробітних, % (за статтю та видами економічної діяльності)



ЧОЛОВІКИ



ЖІНКИ



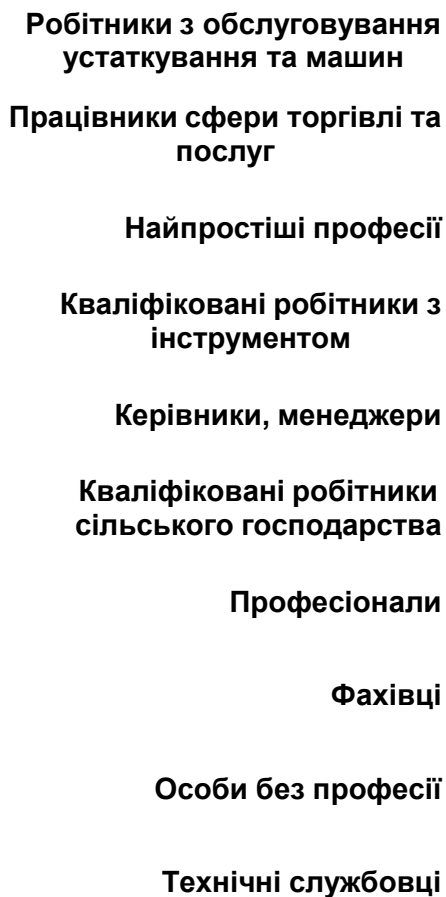
Структура працевлаштованих безробітних, %

(за статтю та професійними групами)



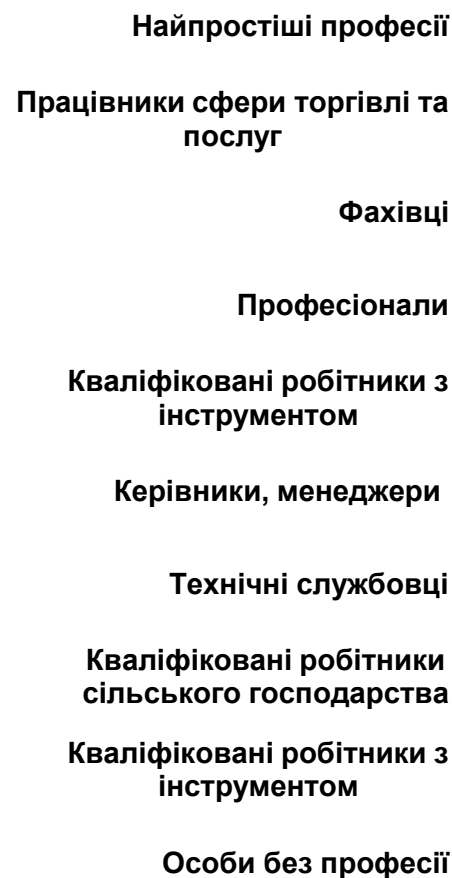
ЧОЛОВІКИ

47,1%



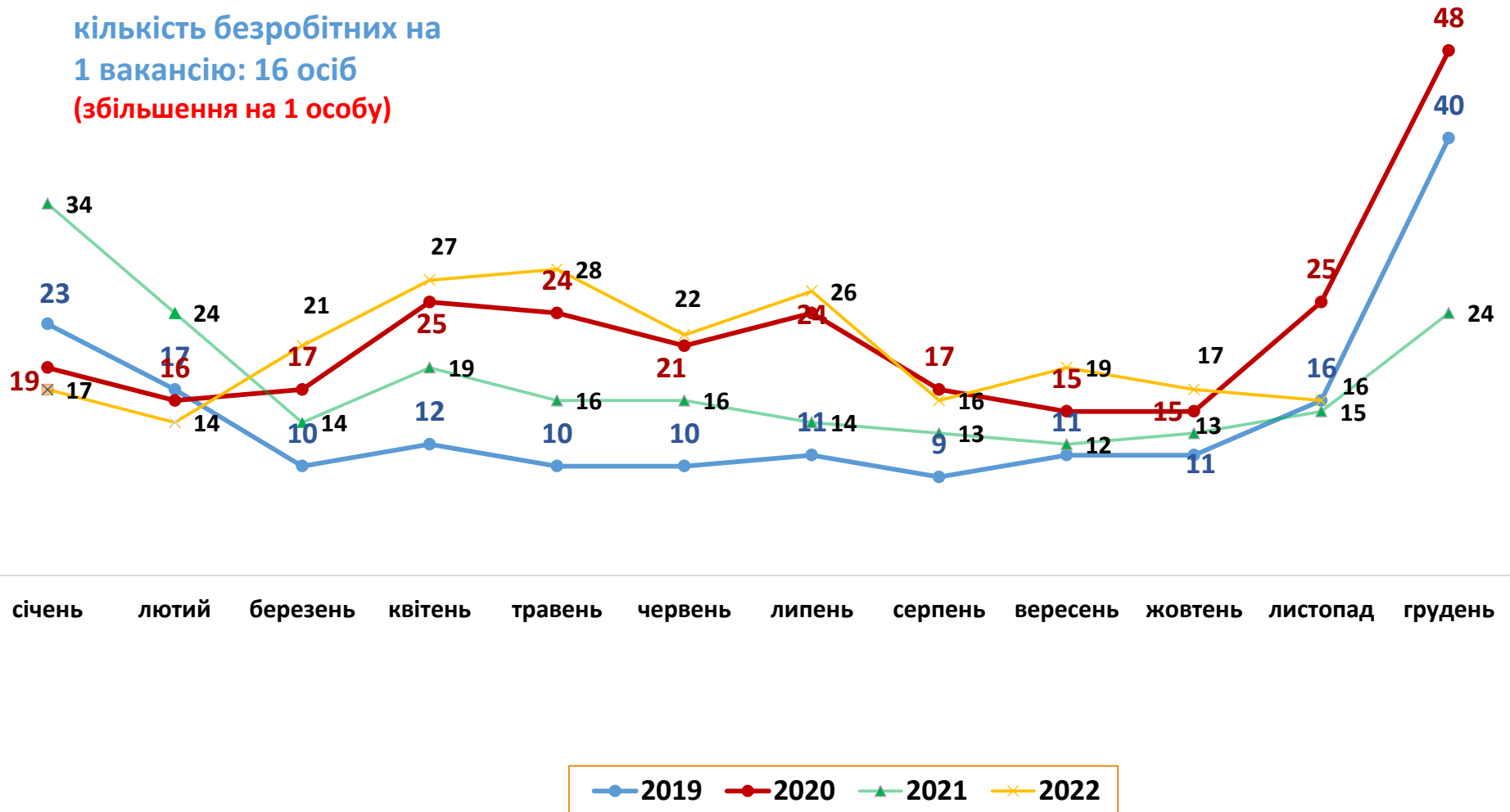
ЖІНКИ

25,2%



Кількість претендентів на 1 вакансію, станом на кінець місяця, осіб

кількість безробітних на
1 вакансію: 16 осіб
(збільшення на 1 особу)



Попит та пропозиція на зареєстрованому ринку праці у січні-листопаді 2022 року

Кількість зареєстрованих безробітних, кількість вакансій

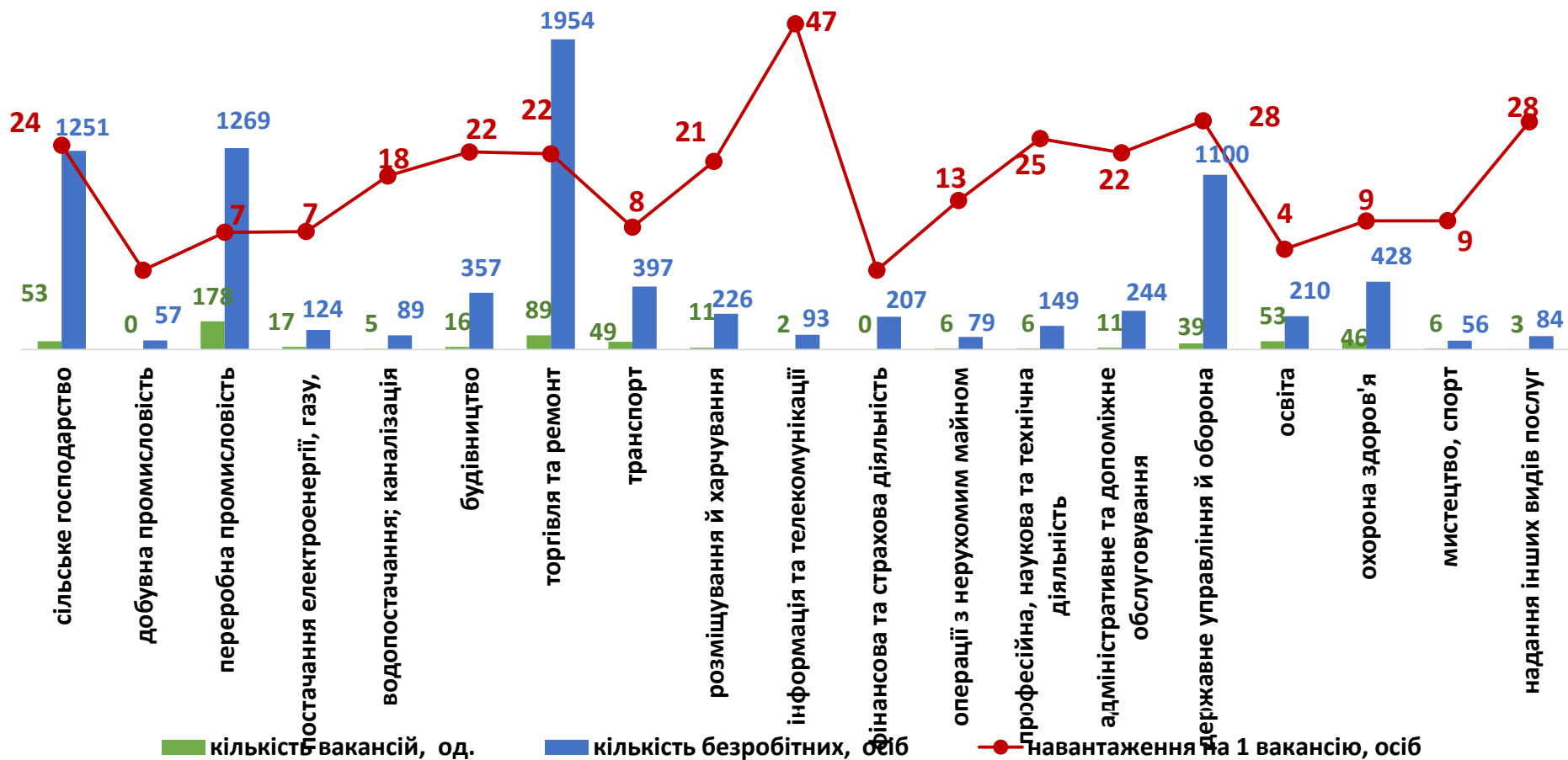
та кількість претендентів на 1 вакансію, станом на 1 грудня 2022 р.

кількість безробітних на 1

За видами економічної діяльності

вакансію: 16 осіб

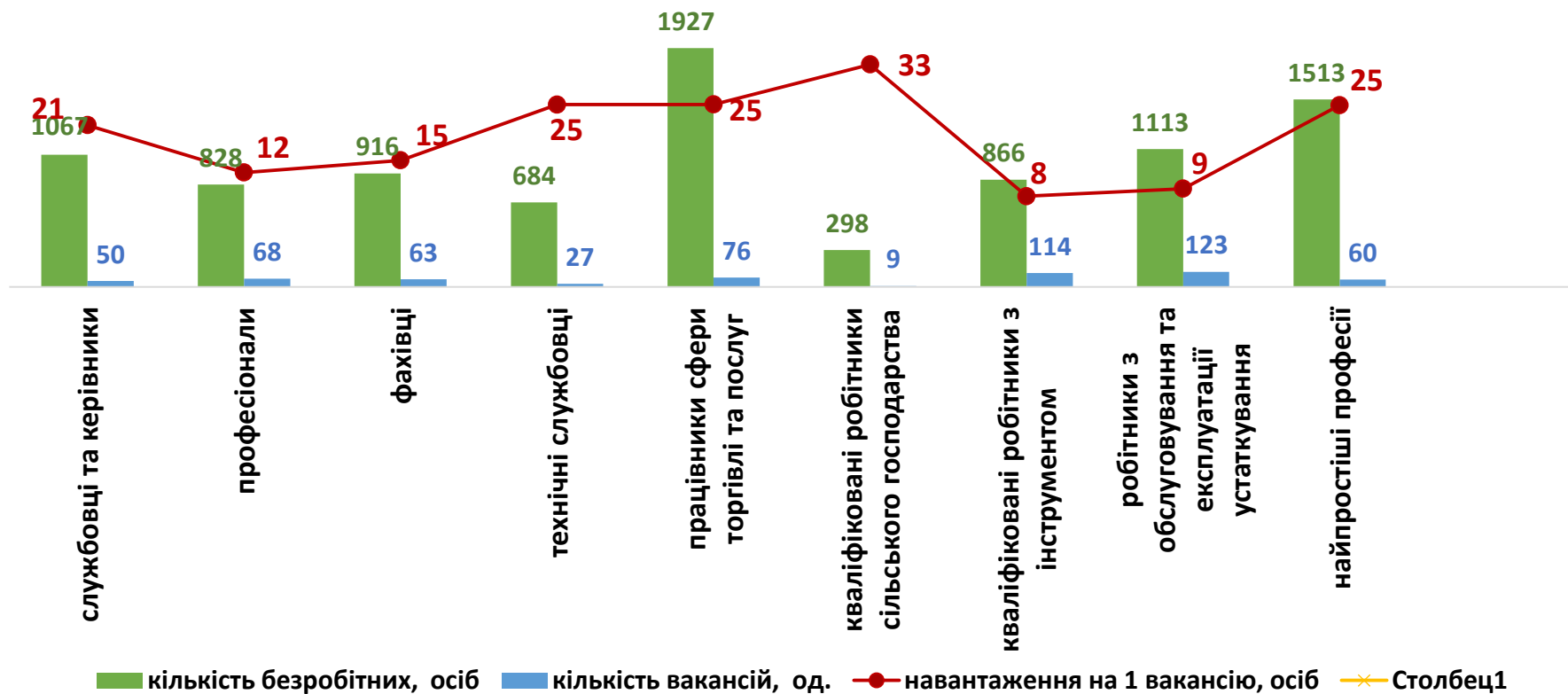
(збільшення на 1 особу)



Кількість зареєстрованих безробітних, кількість вакансій та кількість претендентів на 1 вакансію, станом на 1 грудня 2022 р.

За професійними групами

кількість безробітних на 1 вакансію: 16 осіб
(збільшення на 1 особу)





Професії, за якими кількість вакансій є найбільшою, станом на 1 грудня 2022 року за професійними групами **ТОП-10**

Керівники, менеджери

начальник відділу поштового зв'язку

менеджер (управитель) із збуту

майстер

менеджер (управитель)

менеджер (управитель) із зв'язків з громадськістю

головний енергетик

майстер виробництва

начальник відділу кадрів

менеджер (управитель) з постачання

завідувач майстерні

начальник відділу

Професіонали, фахівці

лікар-терапевт

лікар-стоматолог

економіст

мікробіолог

лікар-анестезіолог

бухгалтер

сестра медична (брат медичний)

електрик дільниці

механік

мерчендайзер

Професії, за якими кількість вакансій є найбільшою, станом на 1 грудня 2022 року за професійними групами **ТОП-10**

Технічні службовці

листоноша (поштар)

касир торговельного залу

оператор поштового зв'язку

секретар

касир (на підприємстві, в установі, організації)

оператор комп'ютерного набору

сестра-господиня

працівник з господарської діяльності закладу охорони
здоров'я

касир-операціоніст

адміністратор

Працівники сфери торгівлі та послуг

продавець продовольчих товарів

кухар

продавець-консультант

продавець непродовольчих товарів

помічник вихователя

молодша медична сестра (молодший медичний брат)
(санітарка, санітарка-прибиральниця, санітарка-
буфетниця, санітар, санітар-буфетник та ін.)

перукар (перукар - модельєр)

охоронник

шеф-кухар

бармен

Професії, за якими кількість вакансій є найбільшою, станом на 1 грудня 2022 року за професійними групами **ТОП-10**

Кваліфіковані робітники сільського господарства

аобітник з комплексного обслуговування
сільськогосподарського виробництва

овочівник

садівник

оператор машинного доїння

оператор із штучного осіменіння тварин та птиці

дояр

тваринник

плодоовочівник

виноградар

садовод

Кваліфіковані робітники з інструментом

швачка

слюсар-ремонтник

електромонтер з ремонту та обслуговування
електроустаткування

електрогазоварник

електрозварник ручного зварювання

слюсар з ремонту колісних транспортних засобів

слюсар-сантехнік

столяр

Маляр

налагоджувальник устаткування у виробництві
харчової продукції



Попит та пропозиція на зареєстрованому
ринку праці у січні-листопаді 2022 року

Професії, за якими кількість вакансій є найбільшою, станом на 1 грудня 2022 року за професійними групами **ТОП-10**

Робітники з обслуговування устаткування

водій автотранспортних засобів

машиніст (кочегар) котельної

оператор котельні

токар

тракторист-машиніст сільськогосподарського
(лісогосподарського) виробництва

водій навантажувача

фрезерувальник

кочегар-випалювач

токар-розточувальник

різальник матеріалів

Найпростіші професії

вантажник

підсобний робітник

укладальник-пакувальник

комірник

кухонний робітник

прибиральник виробничих приміщень

прибиральник службових приміщень

двірник

опалювач

робітник з благоустрою



Попит та пропозиція на зареєстрованому
ринку праці у січні-листопаді 2022 року

Професії, по яких чисельність безробітних є найбільшою, станом на 1 грудня 2022 року

ТОП-20

продавець непродовольчих товарів

продавець-консультант

водій автотранспортних засобів

бухгалтер

прибиральник службових приміщень

кухар

охоронник

укладальник-пакувальник

молодша медична сестра (молодший медичний брат)
(санітарка, санітарка-прибиральниця, санітарка-
буфетниця, санітар та ін.)

касир торговельного залу

спеціаліст державної служби (місцевого
самоврядування)

сторож

менеджер (управитель) із збуту

сестра медична (брат медичний)

комірник

листоноша (поштар)

менеджер (управитель)

адміністратор

оператор заправних станцій

швачка

Професії, по яких чисельність безробітних за статтю є найбільшою,
станом на 1 грудня 2022 року

ТОП-10



Чоловіки

- ✓ охоронник
- ✓ вантажник
- ✓ слюсар-ремонтник
- ✓ сторож
- ✓ тракторист-машиніст сільськогосподарського (лісогосподарського) виробництва
- ✓ машиніст (кочегар) котельної
- ✓ дорожній робітник.
- ✓ оператор заправних станцій
- ✓ комірник
- ✓ менеджер (управитель) із збуту



Жінки

- продавець продовольчих товарів
- підсобний робітник
- продавець непродовольчих товарів
- продавець-консультант
- бухгалтер
- прибиральник службових приміщень
- кухар
- укладальник-пакувальник
- молодша медична сестра (молодший медичний брат)
(санітарка, санітарка-прибиральниця, санітарка-буфетниця, санітар, , санітар-буфетник та ін.)
- касир торговельного залу