



ПОПИТ ТА ПРОПОЗИЦІЯ НА ЗАРЕЄСТРОВАНОМУ РИНКУ ПРАЦІ ЧЕРКАСЬКОЇ ОБЛАСТІ У СІЧНІ-ЛИСТОПАДІ 2023 РОКУ

www.dcz.gov.ua



Попит та пропозиція на зареєстрованому ринку праці у січні - листопаді 2023 року

У січні-листопаді 2023 року роботодавці проінформували філії обласного центру зайнятості та їх відокремлені структурні підрозділи про наявність 10476 вакансій, що на 35,9% менше, ніж у січні-листопаді 2022 року.

Структура вакансій за видами економічної діяльності була наступною: 21,4% вакансій пропонувалося в сільському господарстві; 19,9% на підприємствах переробної промисловості; 12,9% - торгівлі; 9,8% - освіти; 8,1% - державному управлінні; 7,8% - охороні здоров'я; 4,8% - транспорту.

За професійними групами: найбільший попит роботодавців спостерігався на представників найпростіших професій - 20,6%; робітників з обслуговування, експлуатації та контролювання за роботою технологічного устаткування, складання устаткування та машин - 17,9% (водій автотранспортних засобів, тракторист-машиніст); працівників сфери торгівлі та послуг - 16,3%; кваліфікованих робітників з інструментом - 11,9% (слюсар-ремонтник, швачка).

Станом на 1 грудня 2023 року кількість актуальних вакансій, заявлених роботодавцями до обласної служби зайнятості становила 1061 одиницю, що на 79,8% більше, ніж на 1 грудня минулого року.

За видами економічної діяльності, більшість вакансій налічувалася на підприємствах переробної промисловості (25,9%), оптової та роздрібною торгівлі (12,2%), освіти (10,8%), охорони здоров'я (9,9%), сільського господарства (9,7%), транспорту (7,8%), державному управлінні (4,2%), постачання електроенергії (4,1).

У професійному розрізі, найбільше всіх поданих вакансій пропонувалося для працевлаштування: робітників з інструментом (слюсар-ремонтник, електромонтер з ремонту та обслуговування електроустаткування, електрогазозварник, швачка, слюсар-сантехнік) - 22,5%; робітників з обслуговування, експлуатації устаткування та машин - 17,9% (водій, тракторист, дорожній робітник, водій навантажувача); кваліфікованих робітників представників найпростіших професій - 14,3%; працівників сфери торгівлі і послуг - 11,7%; фахівців - 11,4% (викладач закладу вищої освіти, загальної середньої освіти, вчитель початкових класів, агроном, інженер з охорони праці).

У січні-листопаді 2023 року послугами обласної служби зайнятості скористалися понад 24,4 тис. громадян, що на 46,1% менше, ніж у січні-листопаді 2022 року.



Попит та пропозиція на зареєстрованому ринку праці у січні-листопаді 2023 року

За видами економічної діяльності, серед безробітних, які мали професійний досвід, 19,1% раніше працювали в оптовій та роздрібній торгівлі; 17,7% - у сільському господарстві; 17,0% – у державному управлінні й соціальному страхуванні; 15,2% – на підприємствах переробної промисловості.

За професійними групами, серед зареєстрованих безробітних переважають працівники сфери торгівлі та послуг (21,1%), представники найпростіших професій (17,7%), робітники з обслуговування, експлуатації устаткування (12,2%), керівники, менеджери (10,0%).

Станом на 1 грудня 2023 року послуги обласної служби зайнятості отримували майже **5,9 тис. безробітних**, що на 41,4% менше, ніж на 1 грудня 2022 року.

За статтю: у загальній кількості зареєстрованих безробітних, чоловіки становили – 0,7 тис. осіб (або 21,1%), жінки – 2,7 тис. осіб (або 78,9%).

За віковими групами: 25,3% зареєстрованих безробітних були у віці до 35 років; 27,8% – у віці від 35 до 44 років; 29,0% – у віці від 45 до 55 років; 17,9% – понад 55 років.

За освітою: 44,8% зареєстрованих безробітних мали вищу освіту, 37,1% – професійно-технічну, 18,1% – загальну середню освіту

Не зважаючи на зменшення, залишається дисбаланс між попитом та пропозицією робочої сили.

Станом на 1 грудня 2023 року, в середньому по області, **на одне вільне робоче місце претендували 4 безробітних** (на 1 грудня 2022 року – 16 осіб).

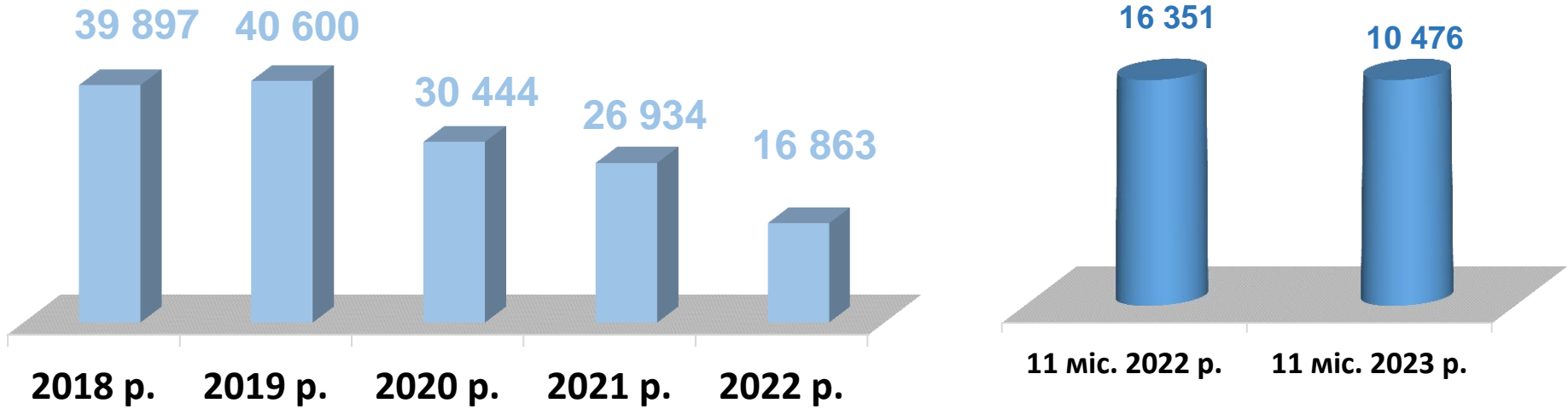
Найбільша невідповідність попиту на робочу силу та її пропозиції у професійно-кваліфікаційному розрізі спостерігалася серед технічних службовців (на 1 вакансію станом на 1 грудня претендувало 11 осіб), серед працівників сфери торгівлі та послуг (на 1 вакансію станом на 1 грудня претендувало 6 осіб), серед кваліфікованих робітників сільського та лісового господарств, риборозведення та рибальства та серед законодавців, вищих державних службовців, керівників, менеджерів (управителів) (на 1 вакансію станом на 1 грудня претендувало 5 осіб).

Найбільших труднощів з працевлаштуванням зазнають представники таких професій: продавець продовольчих товарів, кухар, касир, молодша сестра медична, продавець непродовольчих товарів, продавець-консультант, водій, бухгалтер, спеціаліст державної служби.

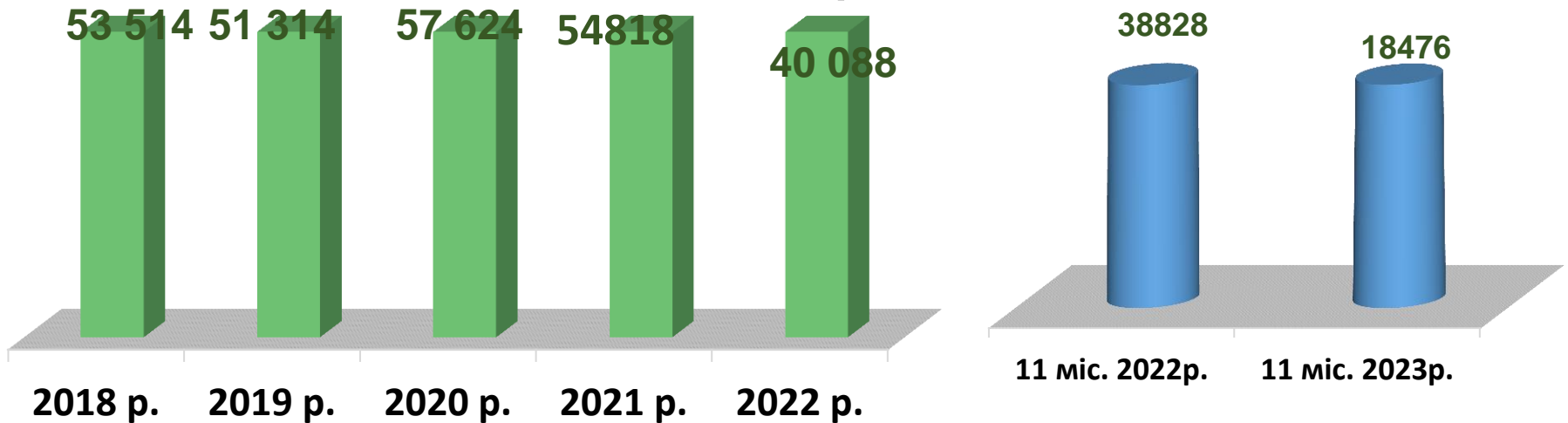


Попит та пропозиція на зареєстрованому ринку праці у січні-листопаді 2023 року

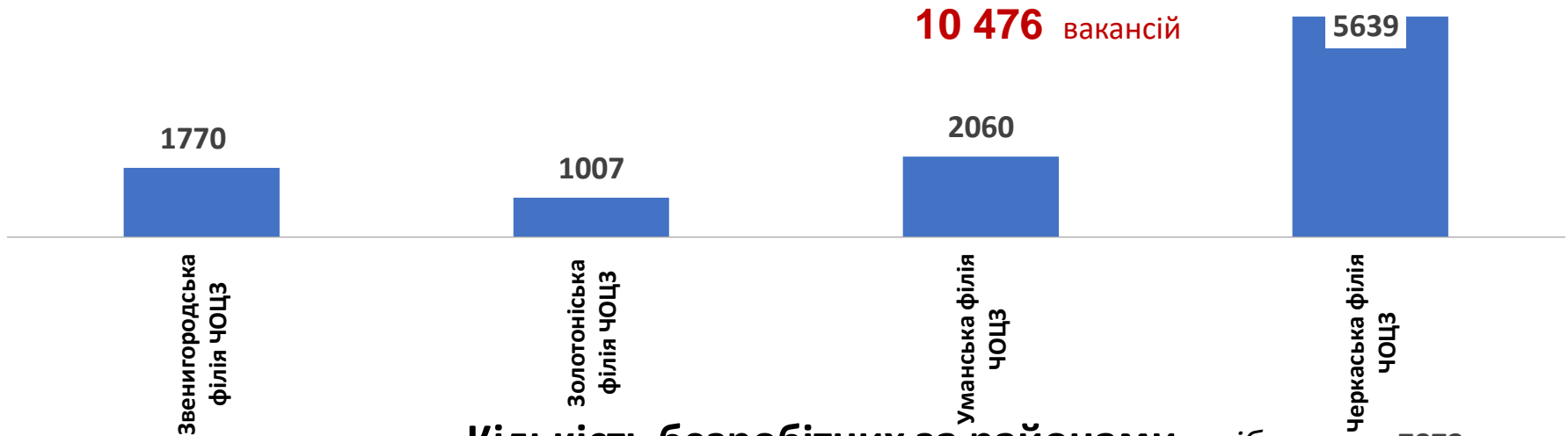
Кількість вакансій, одиниць



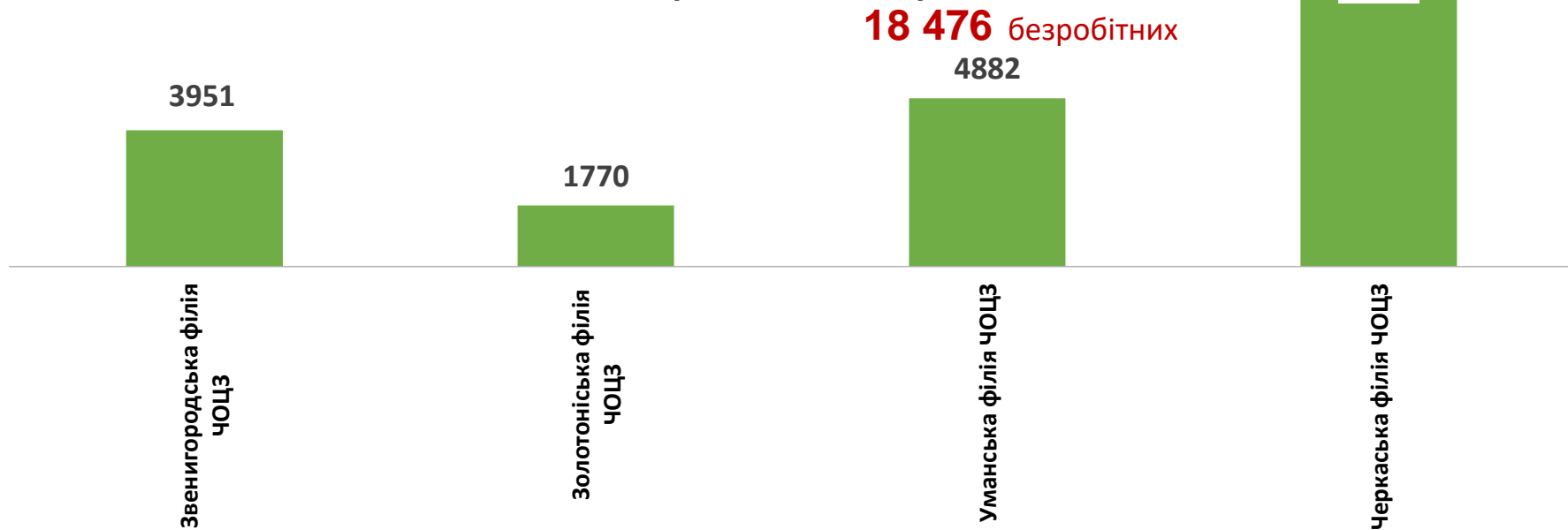
Кількість безробітних, осіб



Кількість вакансій за районами, одиниць

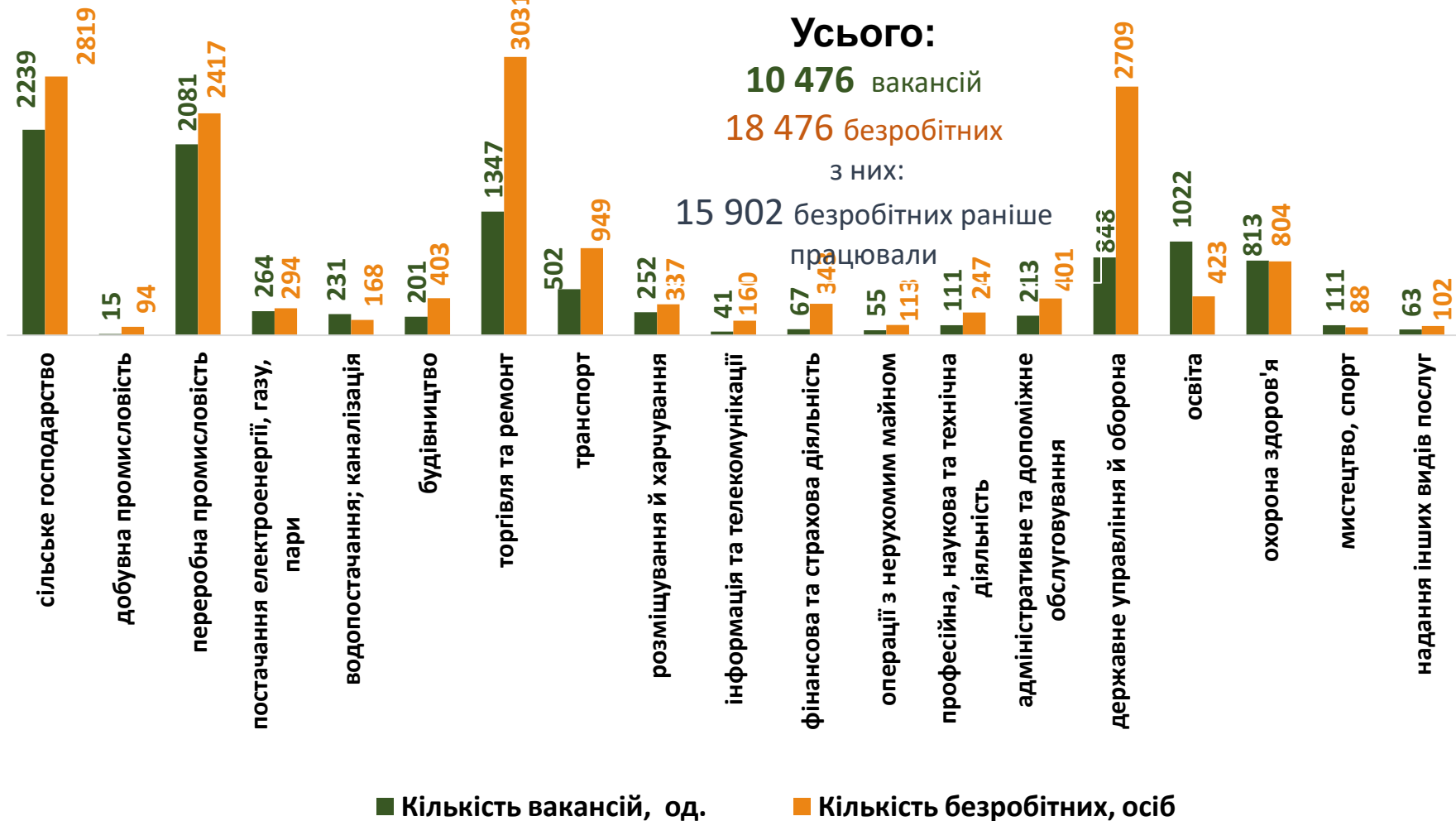


Кількість безробітних за районами, осіб



Кількість вакансій та кількість безробітних у січні-листопаді 2023 року

За видами економічної діяльності



Кількість безробітних за статтю

(за статтю та видами економічної діяльності підприємств, на яких вони раніше працювали)



4 810 чоловіків

з них:

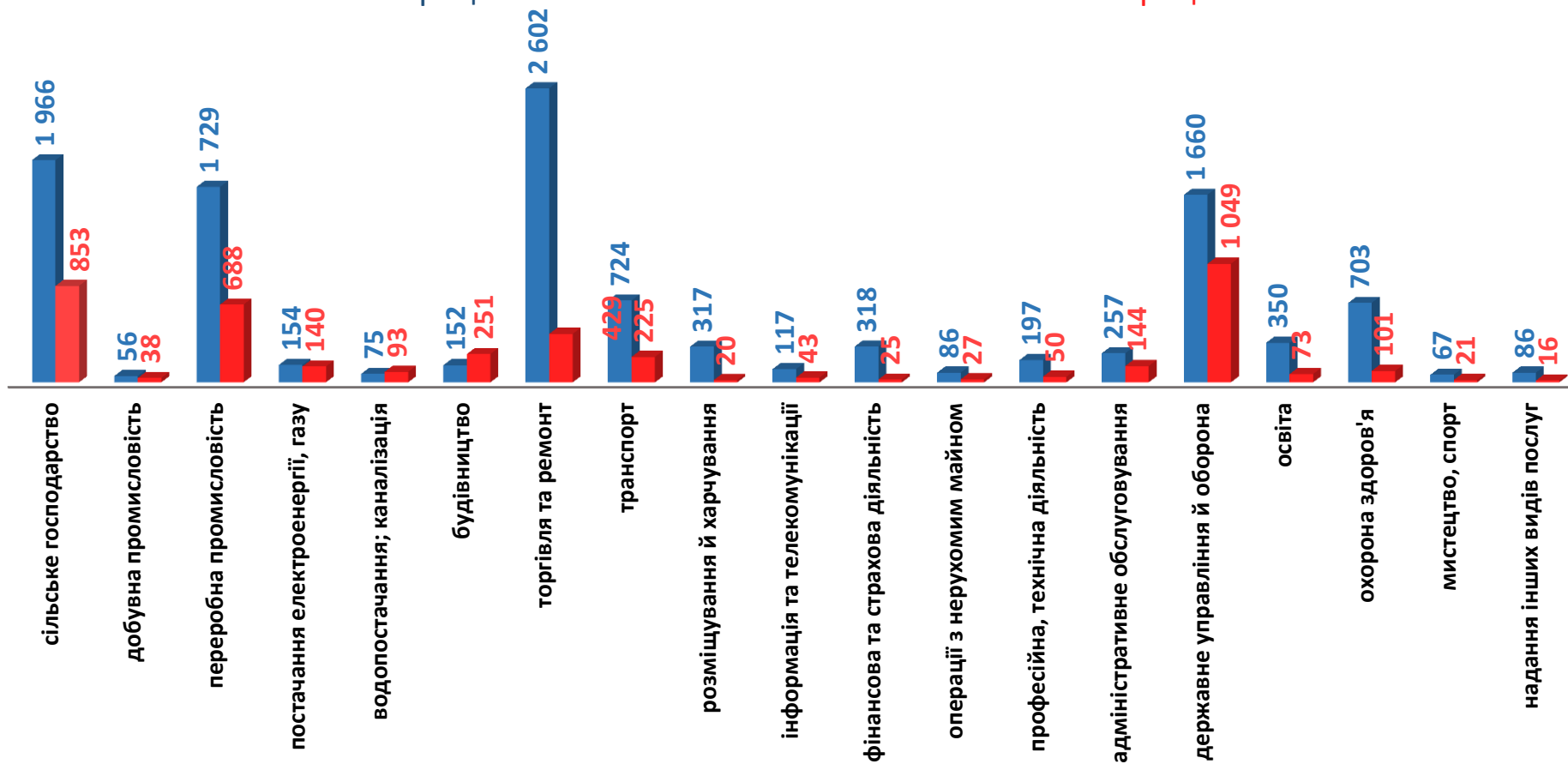
4 286 чоловіків раніше працювали



13 666 жінок

з них:

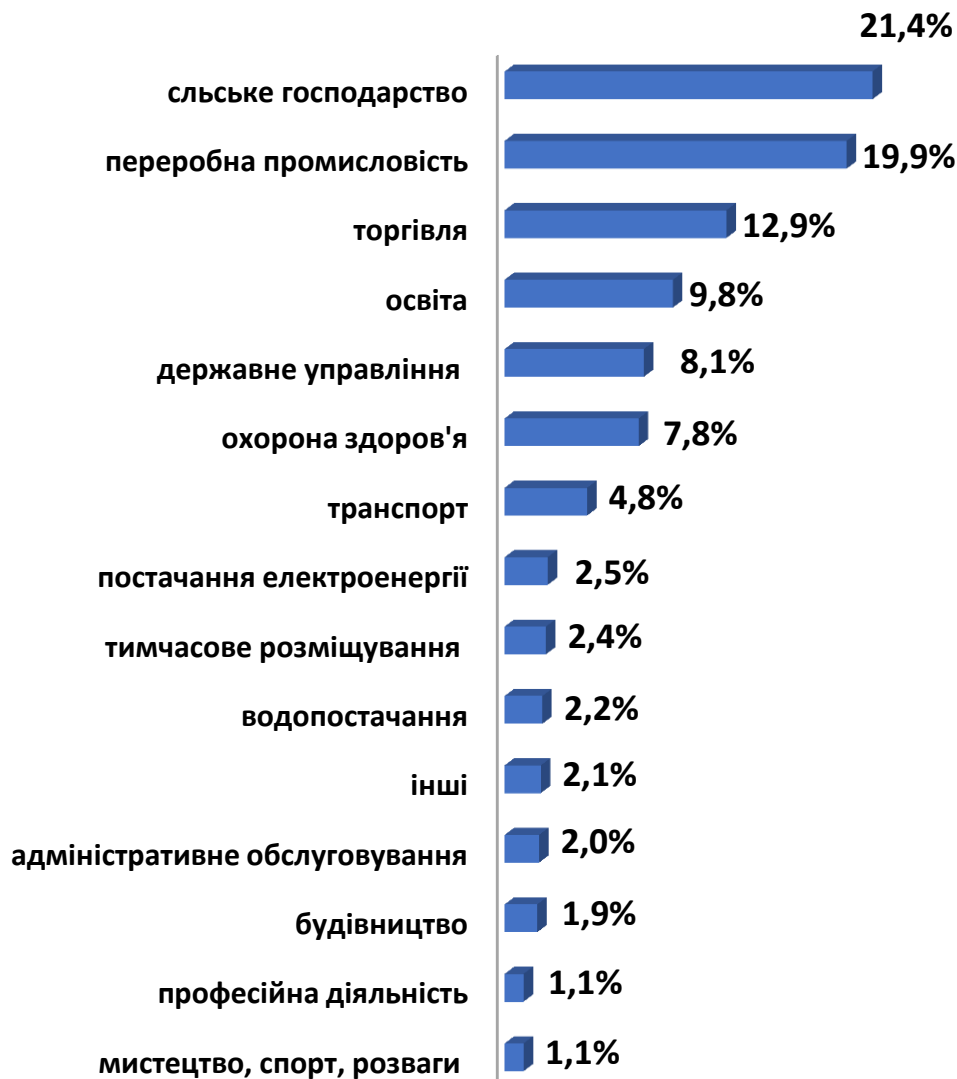
11 616 жінок раніше працювали





Попит та пропозиція на зареєстрованому ринку праці у січні-листопаді 2023 року

Структура вакансій, % (за видами економічної діяльності)



Структура безробітних, % (за видами економічної діяльності, на яких вони раніше працювали)

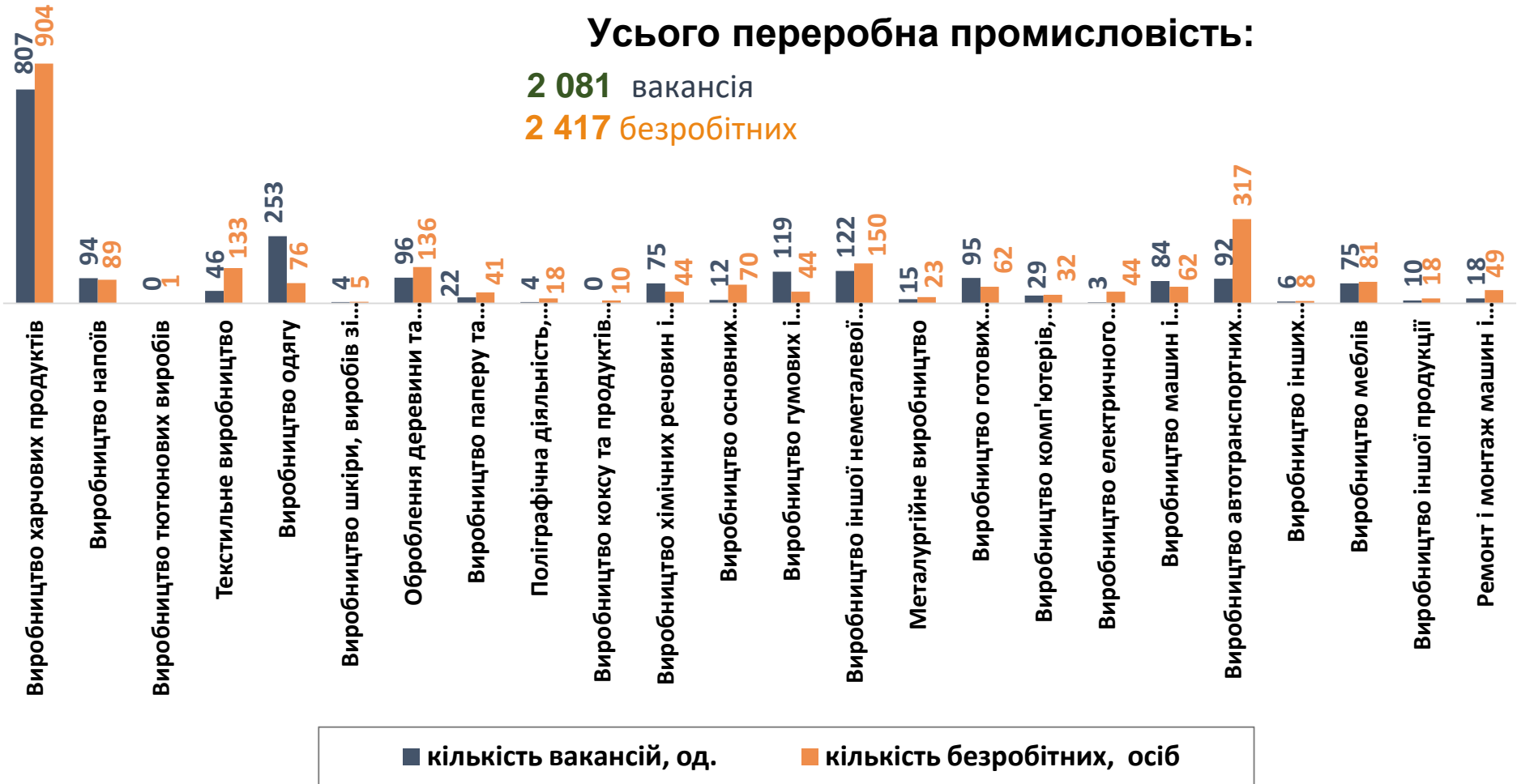


Кількість вакансій та кількість безробітних у січні-листопаді 2023 року за окремими видами переробної промисловості

Усього переробна промисловість:

2 081 вакансія

2 417 безробітних



Кількість безробітних за статтю

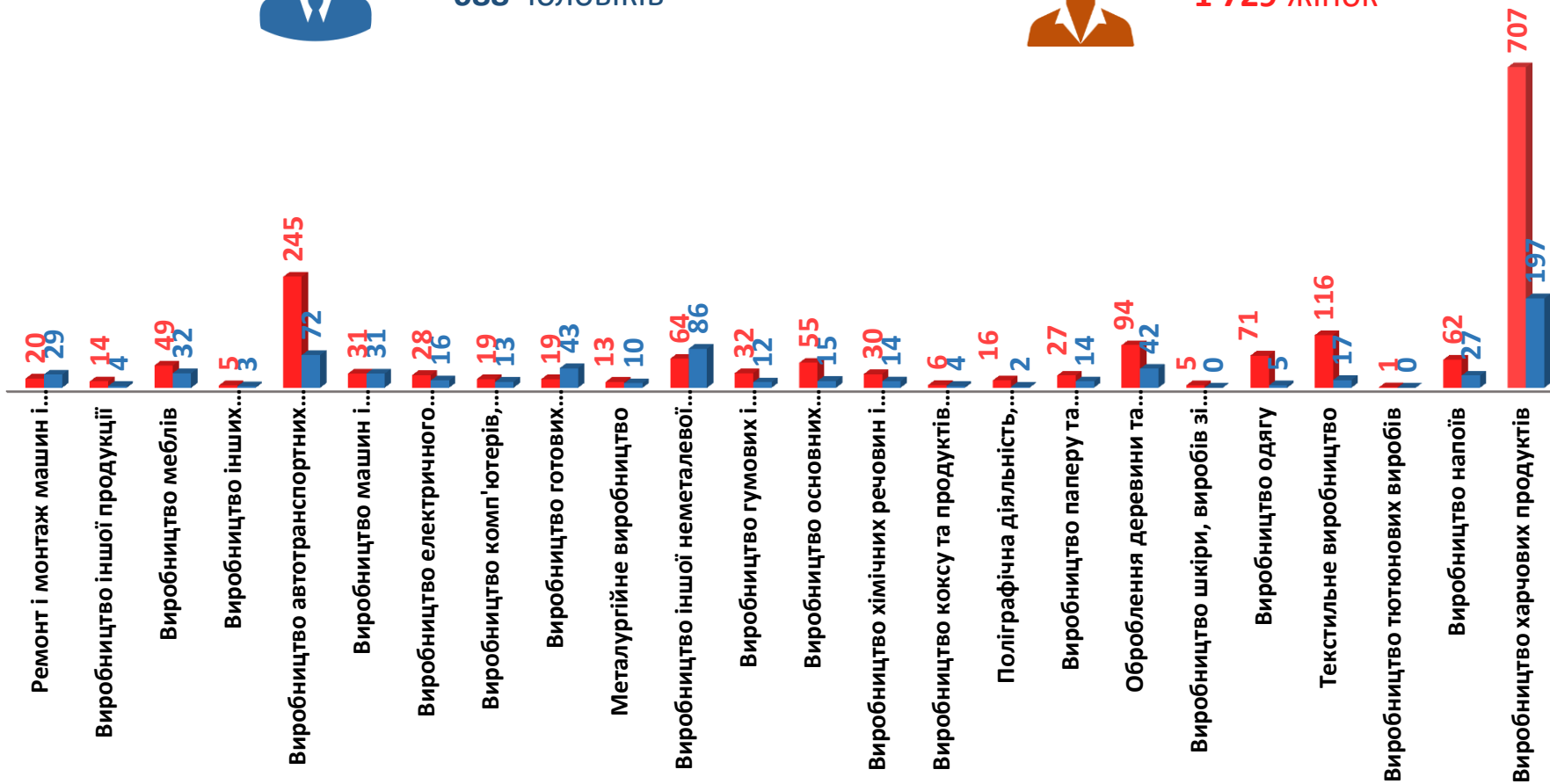
(за статтю та окремими видами переробної промисловості підприємств,
на яких вони раніше працювали)



688 чоловіків



1 729 жінок



Структура вакансій за видами переробної промисловості, %



Структура безробітних за видами переробної промисловості, %



2 417 безробітних
були зайняті
у переробній промисловості

Кількість вакансій та кількість безробітних за видами оптової та роздрібної торгівлі

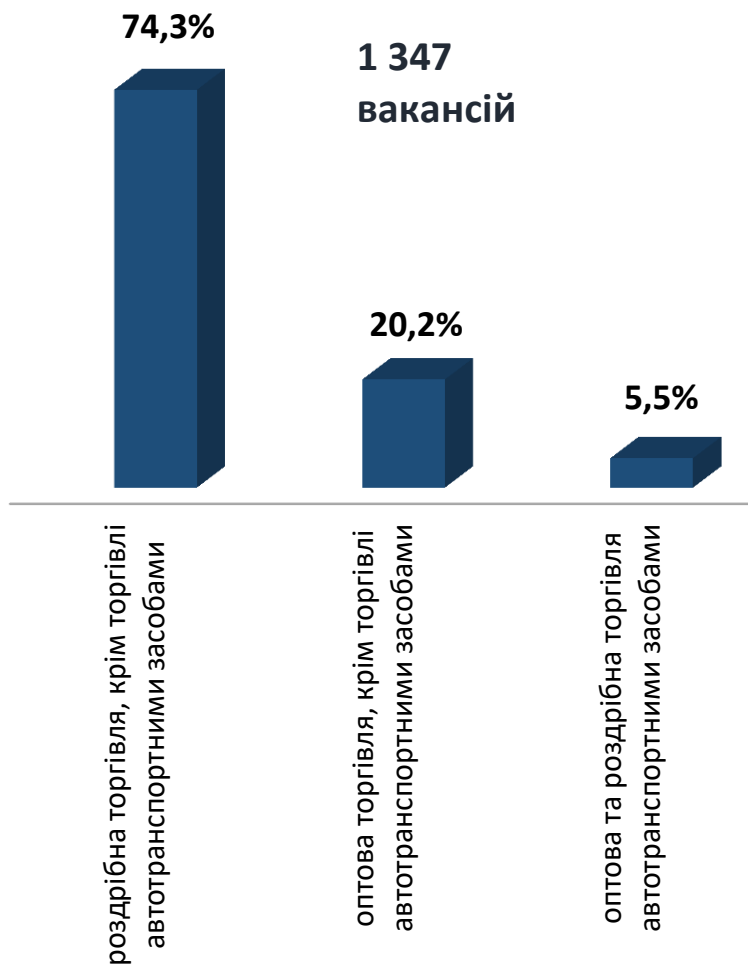
Усього:

1 347 вакансій

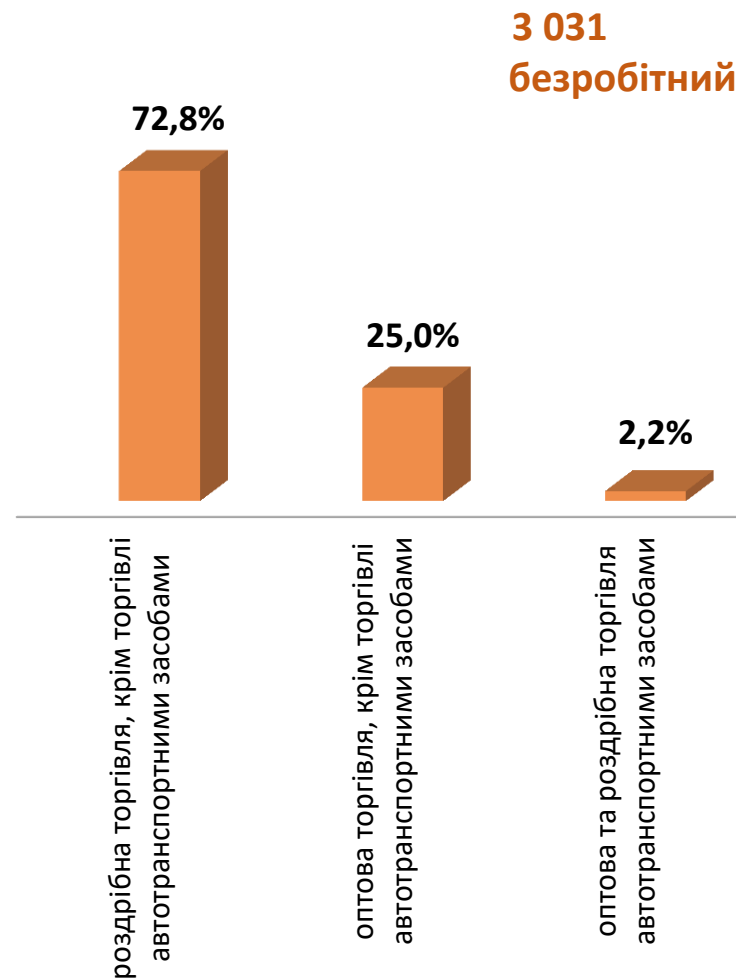
3 031 безробітний



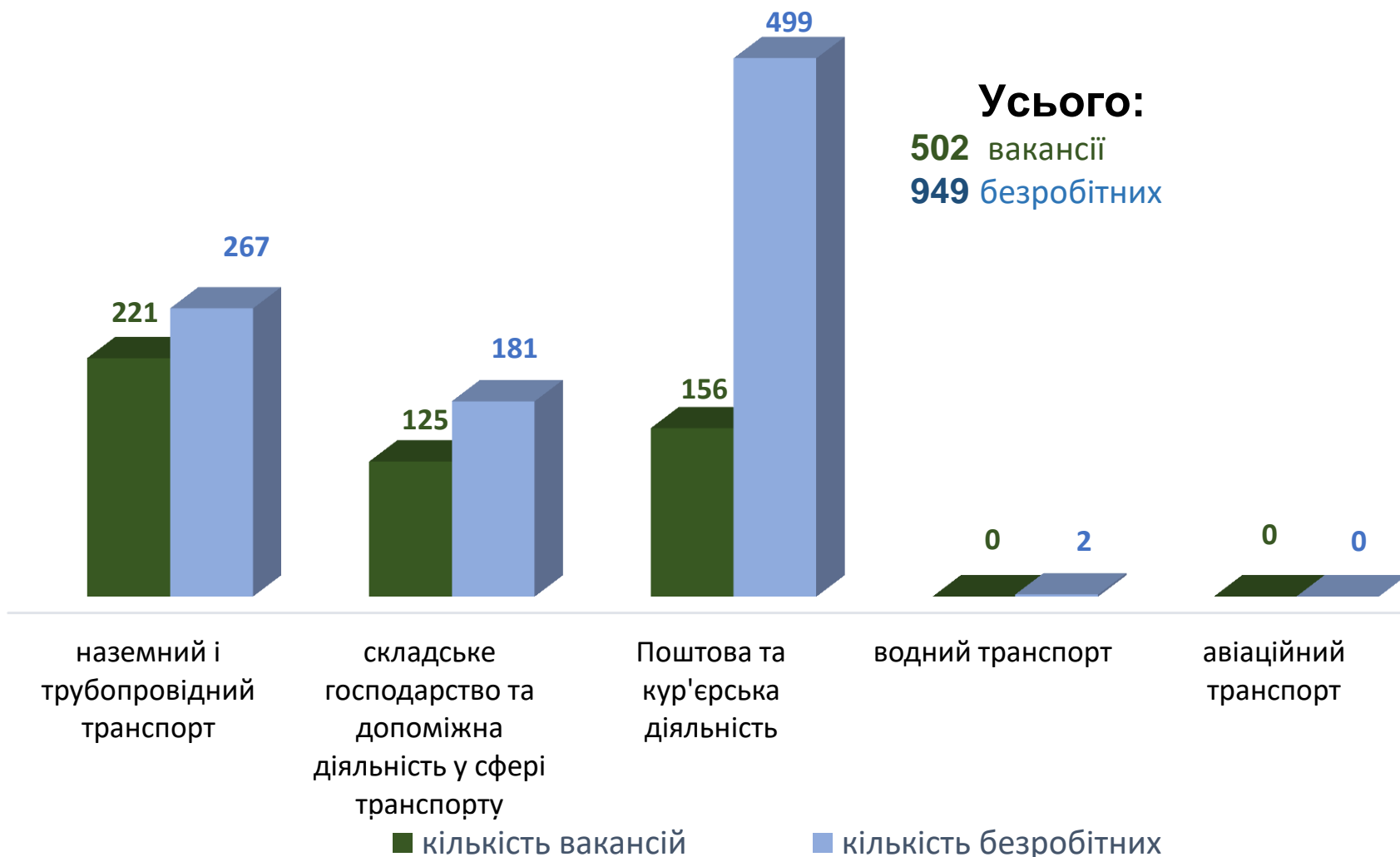
Структура вакансій за видами оптової та роздрібної торгівлі, %



Структура безробітних за видами оптової та роздрібної торгівлі, %

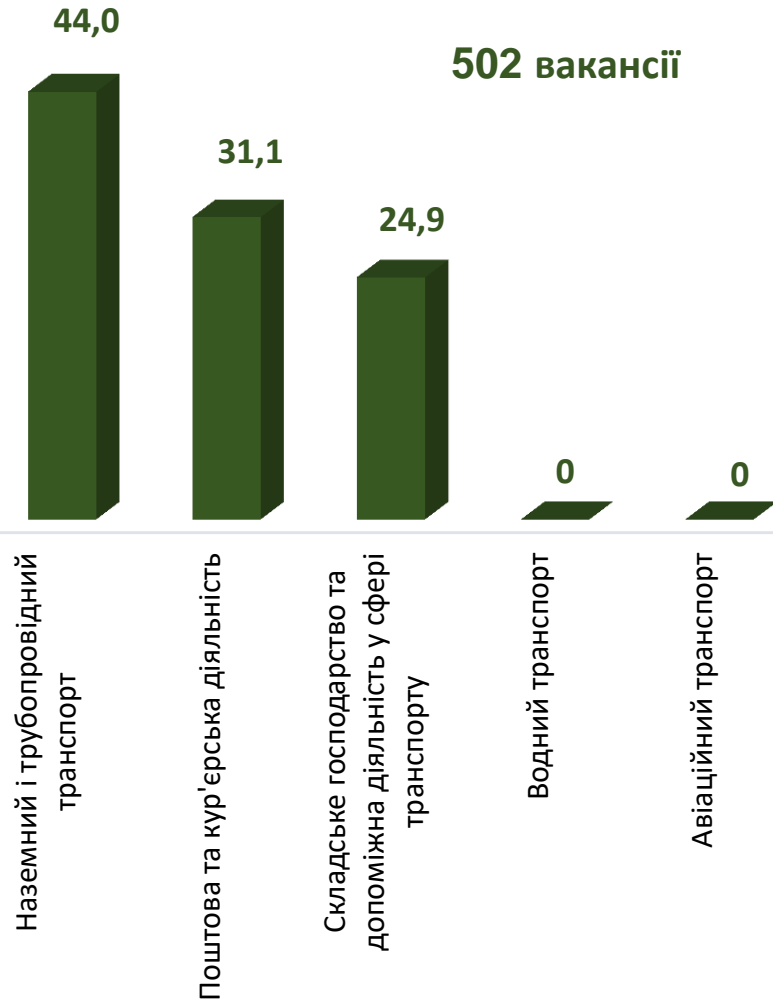


Кількість вакансій та кількість безробітних у сфері транспорту



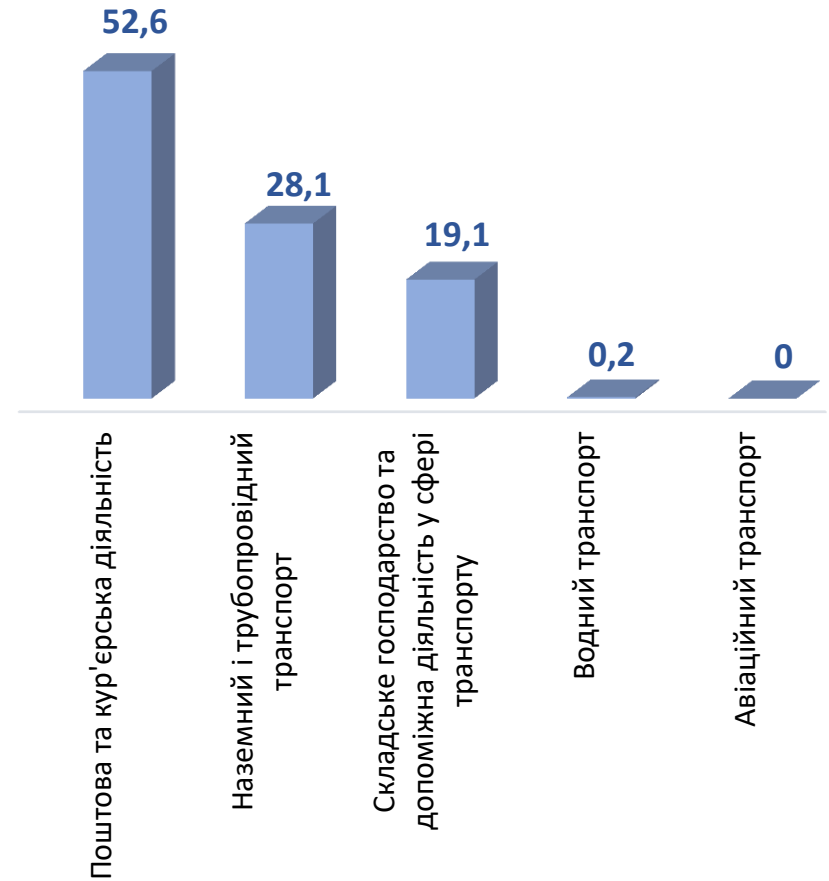
Структура вакансій,% у сфері транспорту

502 вакансії



Структура безробітних,% у сфері транспорту

949 безробітних



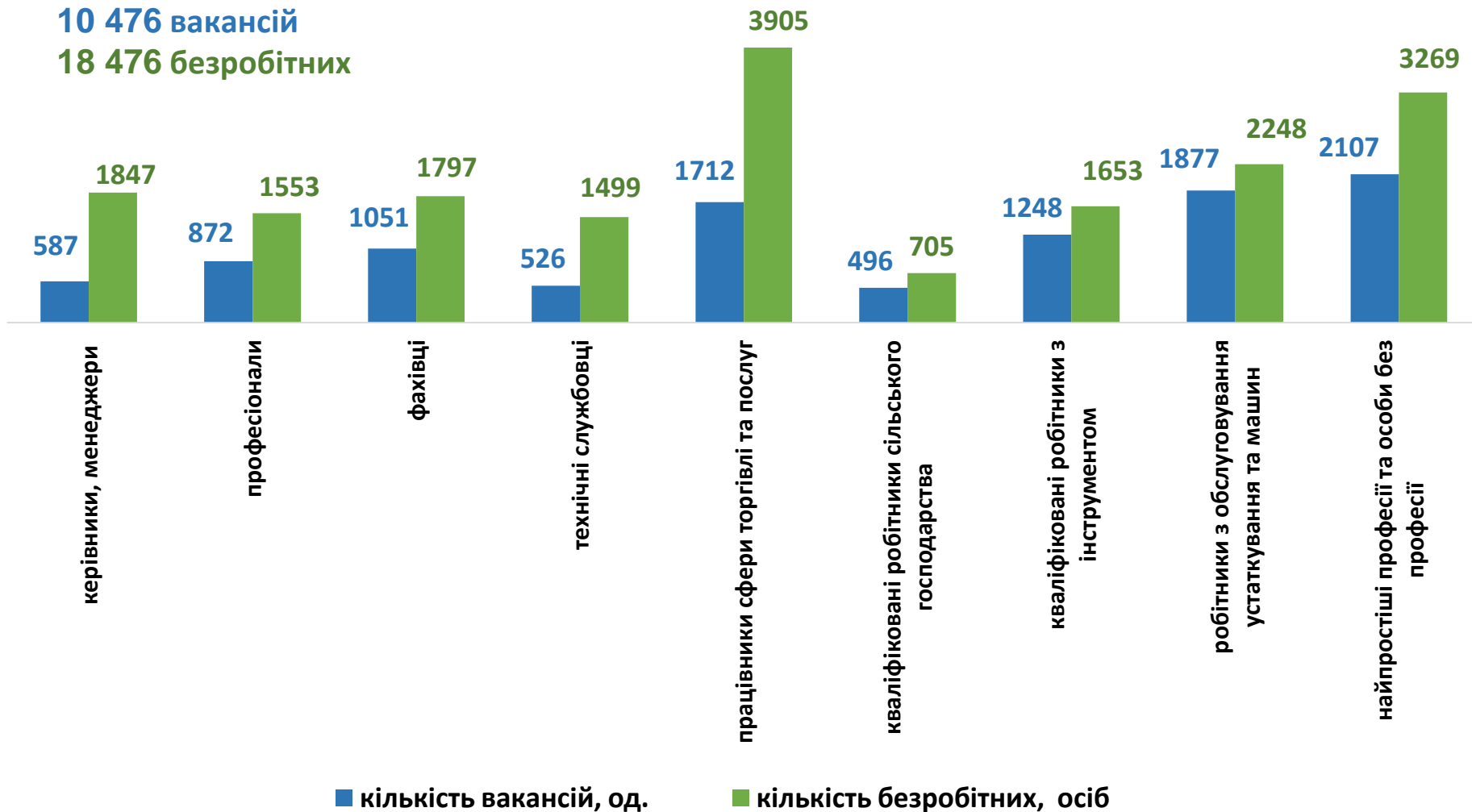
Кількість вакансій та кількість безробітних у січні-листопаді 2023 року

За професійними групами

Усього:

10 476 вакансій

18 476 безробітних



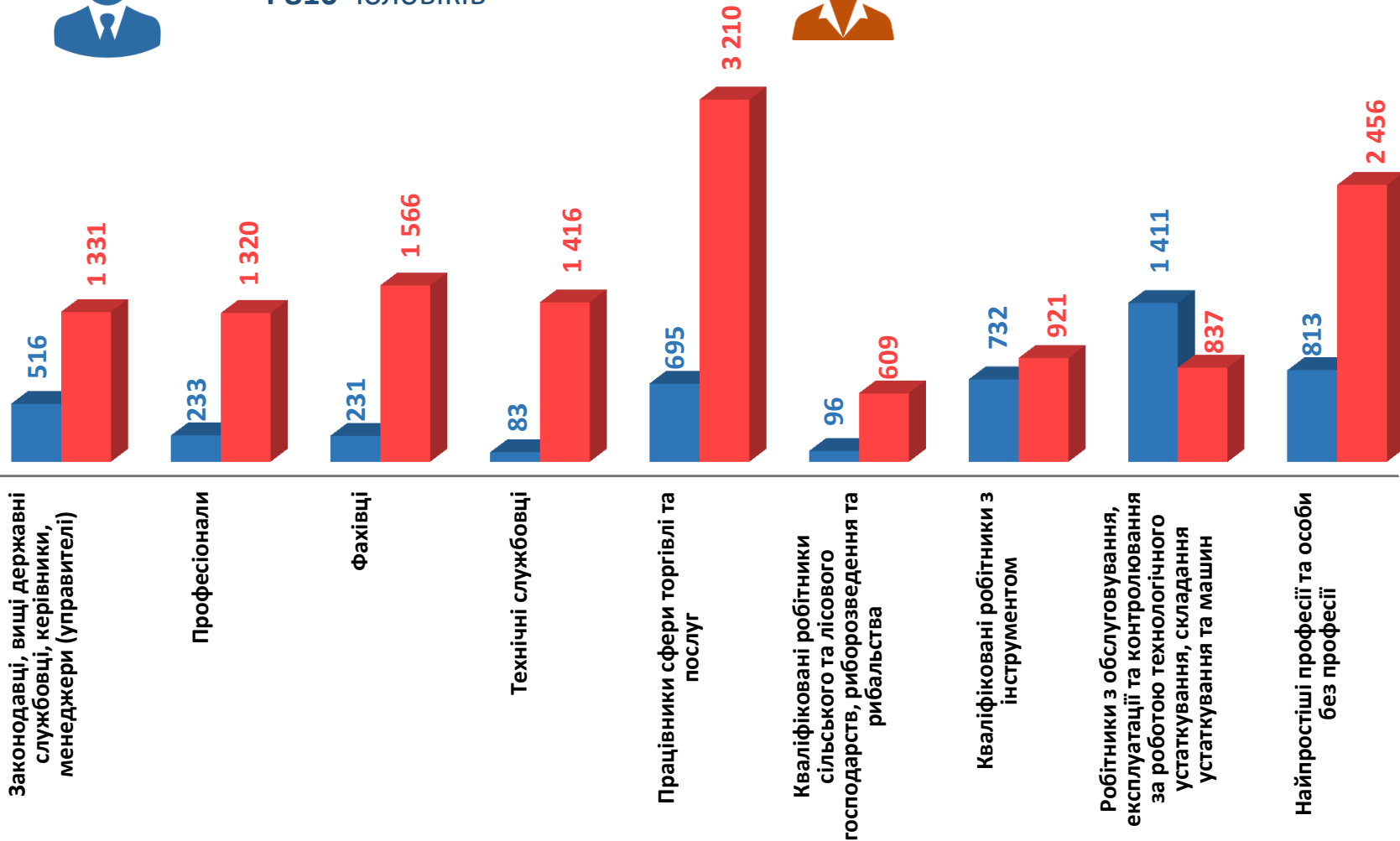
Кількість безробітних за статтю (за статтю та професійними групами)



4 810 чоловіків



13 666 жінок





Попит та пропозиція на зареєстрованому ринку праці у січні-листопаді 2023 року

Структура вакансій за професійними групами, %



Структура безробітних за професійними групами, %





Попит та пропозиція на зареєстрованому ринку праці у січні-листопаді 2023 року

Структура безробітних, працевлаштованих у січні-листопаді 2023 року, %

За видами економічної діяльності

За професійними групами



Структура працевлаштованих безробітних, % (за статтю та видами економічної діяльності)



ЧОЛОВІКИ



ЖІНКИ



Структура працевлаштованих безробітних, %

(за статтю та професійними групами)



Чоловіки

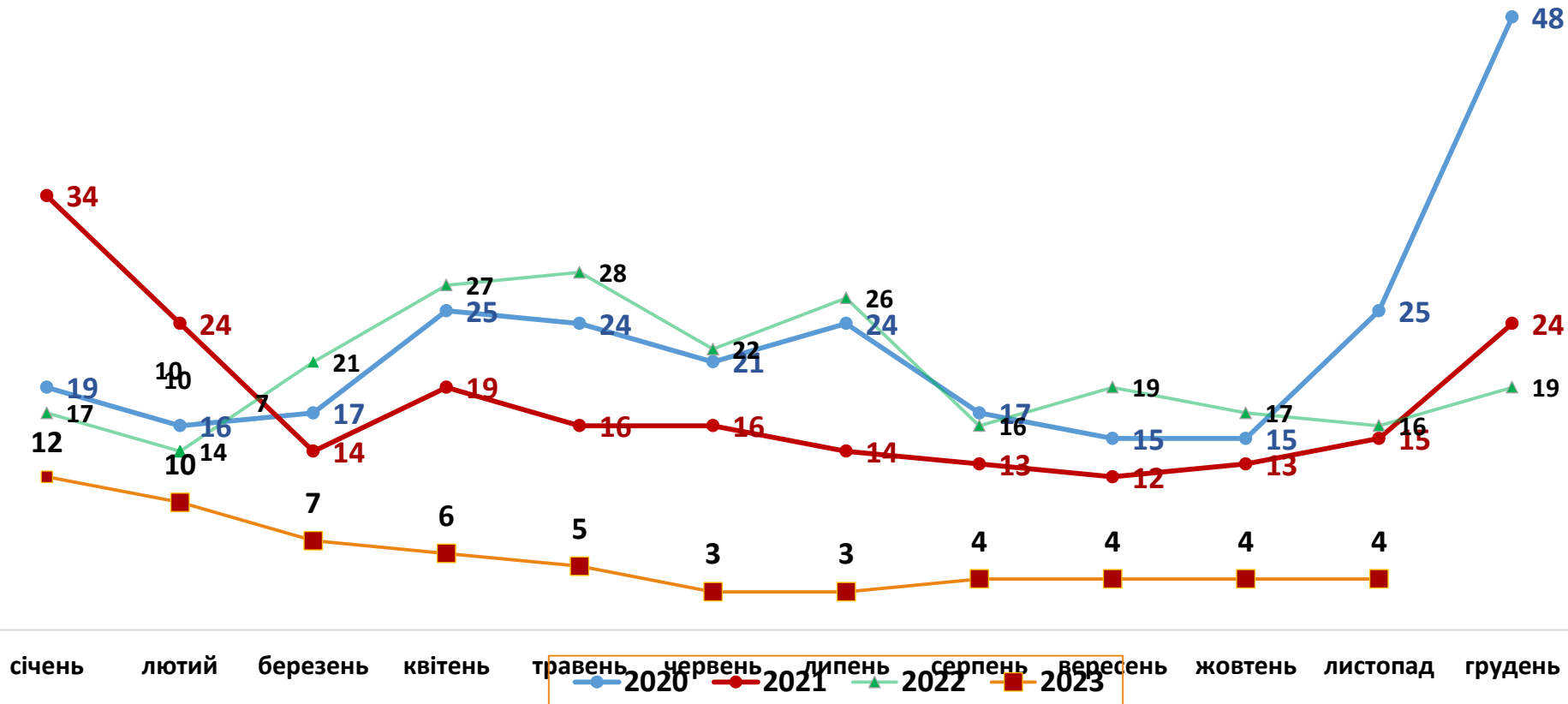


Жінки



Кількість претендентів на 1 вакансію, станом на кінець місяця, осіб

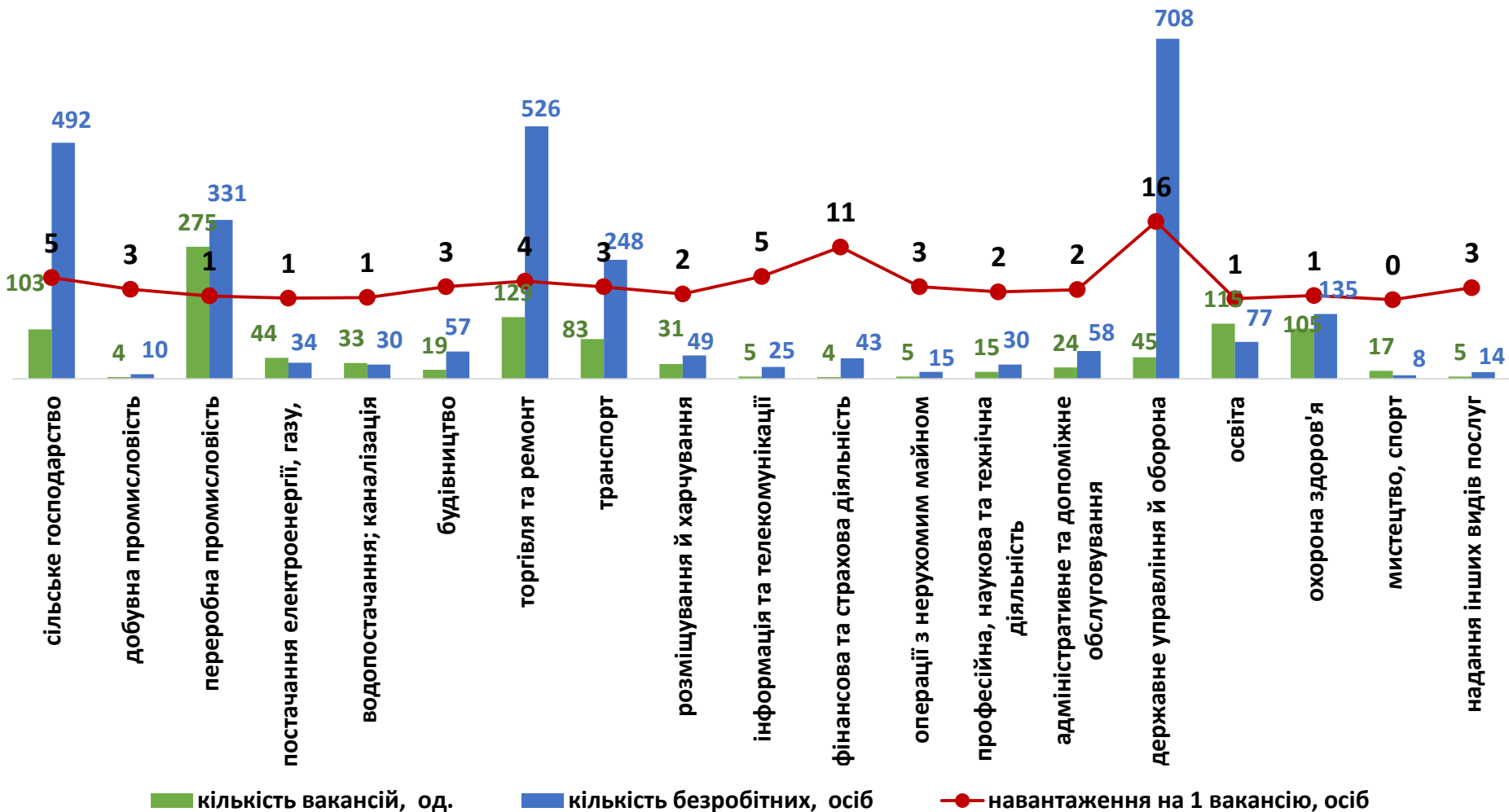
кількість безробітних на 1 вакансію: 4 осіб
(зменшення на 12 осіб)



**КІЛЬКІСТЬ БЕЗРОБІТНИХ
на 1 ВАКАНСІЮ: 4 особи
(Зменшення на 12 осіб)**

Кількість зареєстрованих безробітних,
кількість вакансій та кількість претендентів
на 1 вакансію, станом на 1 грудня 2023 р.

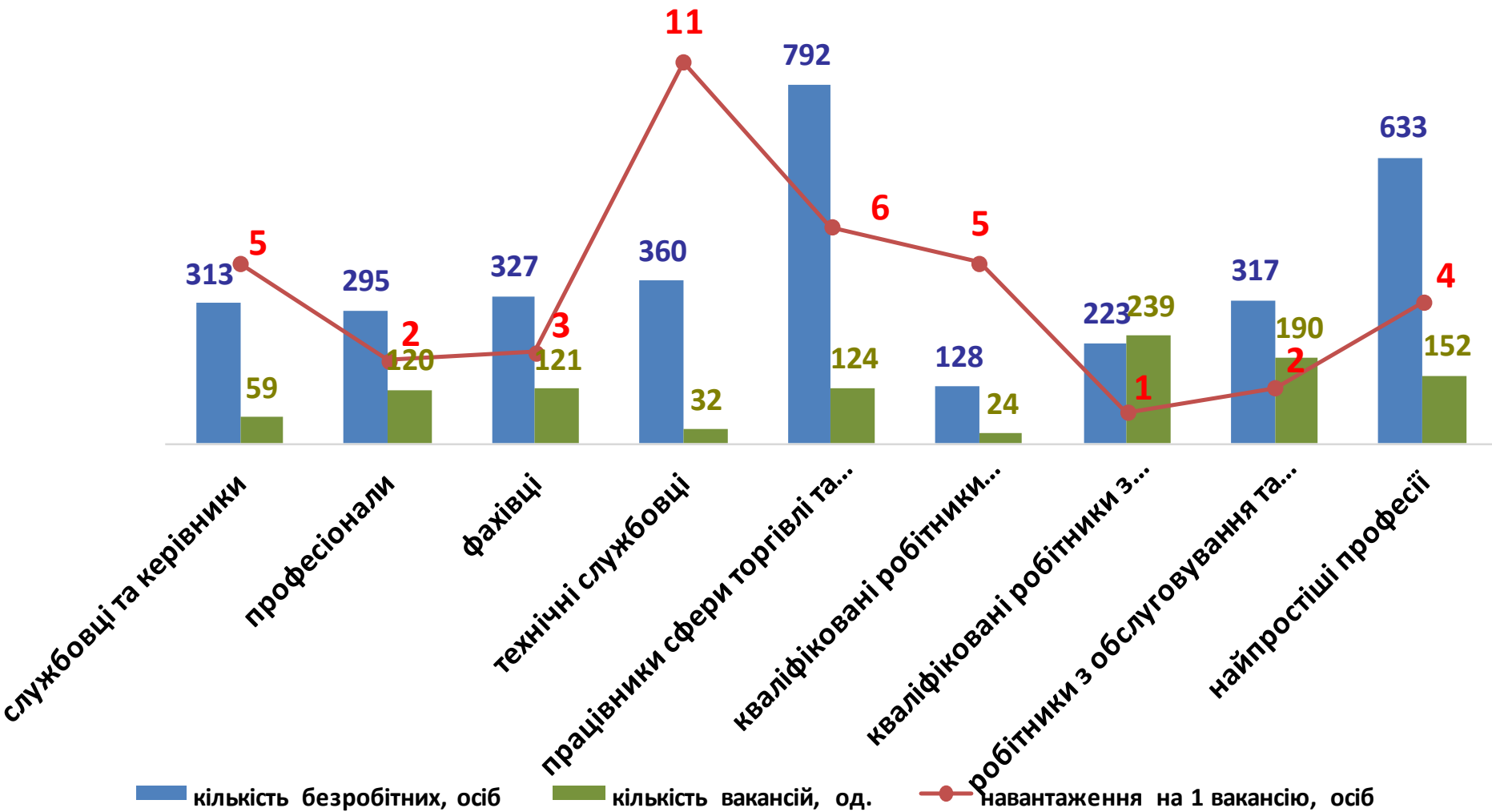
За видами економічної діяльності



Кількість зареєстрованих безробітних, кількість вакансій та кількість претендентів на 1 вакансію, станом на 1 грудня 2023 р.

**КІЛЬКІСТЬ БЕЗРОБІТНИХ
на 1 ВАКАНСІЮ: 4 особи
(Зменшення на 12 осіб)**

За професійними групами



■ кількість безробітних, осіб

■ кількість вакансій, од.

● навантаження на 1 вакансію, осіб

Професії, за якими кількість вакансій є найбільшою, станом на 1 грудня 2023 року за професійними групами **ТОП-10**

Керівники, менеджери

головний бухгалтер

менеджер (управитель) із збуту

менеджер (управитель)

завідувач господарства

майстер

керівник гуртка

начальник відділу поштового зв'язку

завідувач складу

начальник відділення зв'язку

менеджер (управитель) з постачання

Професіонали, фахівці

вчитель закладу загальної середньої освіти

спеціаліст державної служби (місцевого
самоврядування)

вихователь закладу дошкільної освіти

інженер з охорони праці

економіст

юрисконсульт

агроном

фахівець з публічних закупівель

юрист

фармацевт

Професії, за якими кількість вакансій є найбільшою, станом на 1 грудня 2023 року за професійними групами **ТОП-10**

Технічні службовці

касир торговельного залу

службовець на складі (комірник)

листоноша (поштар)

оператор поштового зв'язку

обліковець

адміністратор

секретар

касир (на підприємстві, в установі, організації)

діловод

оператор комп'ютерного набору

Працівники сфери торгівлі та послуг

продавець продовольчих товарів

кухар

охоронник

продавець непродовольчих товарів

молодша медична сестра (молодший медичний брат)
(санітарка, санітарка-прибиральниця, санітарка-буфетниця,
санітар, санітар-прибиральник, санітар-буфетник та ін.)

продавець-консультант

помічник вихователя

молодша медична сестра (молодший медичний брат) з
догляду за хворими

соціальний робітник

офіціант



Професії, за якими кількість вакансій є найбільшою, станом на 1 грудня 2023 року за професійними групами **ТОП-10**

Кваліфіковані робітники сільського господарства

рибалка прибережного лову

робітник на лісокультурних (лісогосподарських)
роботах

робітник з комплексного обслуговування
сільськогосподарського виробництва

оператор машинного доїння

тваринник

птахівник

овочівник

робітник фермерського господарства

свинар

робітник з догляду за тваринами

Кваліфіковані робітники з інструментом

швачка

слюсар-ремонтник

електромонтер з ремонту та обслуговування
електроустаткування

робітник з комплексного обслуговування й ремонту
будинків

електрогазозварник

маляр

пекар

верстатник деревообробних верстатів

оброблювач птиці

слюсар з механоскладальних робіт



**Професії, за якими кількість вакансій є найбільшою, станом на 1 грудня 2023 року
за професійними групами **ТОП-10****

**Робітники з обслуговування
устаткування**

водій автотранспортних засобів

машиніст (кочегар) котельної

тракторист-машиніст сільськогосподарського
(лісогосподарського) виробництва

оператор котельні

оператор лінії у виробництві харчової продукції
(перероблення фруктів, овочів, олієнасіння та горіхів)

оператор виробничої ділянки

тракторист

водій навантажувача

токарь

карамельник

Найпростіші професії

підсобний робітник

прибиральник службових приміщень

вантажник

робітник з благоустрою

сторож

укладальник-пакувальник

двірник

прибиральник виробничих приміщень

кухонний робітник

прибиральник територій



Попит та пропозиція на зареєстрованому
ринку праці у січні-листопаді 2023 року

Професії, по яких чисельність безробітних є найбільшою, станом на 1 грудня 2023 року

ТОП-20

підсобний робітник

продавець продовольчих товарів

продавець-консультант

водій автотранспортних засобів

продавець непродовольчих товарів

кухар

прибиральник службових приміщень

бухгалтер

листоноша (поштар)

стрілець

укладальник-пакувальник

охоронник

в'язальник схемних джгутів, кабелів та шнурів

молодша медична сестра (молодший медичний брат)
(санітарка, санітарка-прибиральниця, санітарка-
буфетниця, санітар, санітар-прибиральник, санітар-
буфетник та ін.)

касир торговельного залу

сторож

фахівець

машиніст (кочегар) котельної

спеціаліст державної служби (місцевого
самоврядування)

вчитель закладу загальної середньої освіти

укладальник-пакувальник

Професії, по яких чисельність безробітних за статтю є найбільшою,
станом на 1 грудня 2023 року

ТОП-10



Чоловіки

водій автотранспортних засобів

підсобний робітник

стрілець

охоронник

машиніст (кочегар) котельної

вантажник

сторож

тракторист-машиніст сільськогосподарського
(лісгосподарського) виробництва

слюсар-ремонтник

робітник з благоустрою



Жінки

підсобний робітник

продавець продовольчих товарів

продавець-консультант

продавець непродовольчих товарів

кухар

прибиральник службових приміщень

бухгалтер

листоноша (поштар)

укладальник-пакувальник

молодша медична сестра (молодший медичний брат)
(санітарка, санітарка-прибиральниця, санітарка-
буфетниця, санітар, санітар-прибиральник, санітар-
буфетник та ін.)