



ПОПИТ ТА ПРОПОЗИЦІЯ НА ЗАРЕЄСТРОВАНОМУ РИНКУ ПРАЦІ ЧЕРКАСЬКОЇ ОБЛАСТІ У 2021 РОЦІ

www.dcz.gov.ua



Попит та пропозиція на зареєстрованому ринку праці у 2021 році

У 2021 році роботодавці проінформували центри зайнятості та філії обласного центру зайнятості про наявність 26934 вакансій, що на 11,5% менше, ніж у 2020 році.

Структура вакансій за видами економічної діяльності була наступною: 31,7% вакансій пропонувалося в сільському, лісовому та рибному господарствах; 17,5% - на підприємствах переробної промисловості; 12,0% – в оптовій та роздрібній торгівлі, 7,5% – в державному управлінні й обороні; 6,2% – освіті; 4,8% – охороні здоров'я та наданні соціальної допомоги.

За професійними групами: найбільший попит роботодавців спостерігався на робітників з обслуговування, експлуатації та контролювання за роботою технологічного устаткування, складання устаткування та машин – 28,4% (водій автотранспортних засобів, тракторист-машиніст), найпростіших професій – 17,2%, кваліфікованих робітників з інструментом – 13,2% (в'язальник схемних джеутів, слюсар-ремонтник, швачка).

Станом на 1 січня 2022 року кількість актуальних вакансій, заявлених роботодавцями до обласної служби зайнятості становила 652 одиниці, що на 39,9% більше, ніж на відповідну дату минулого року.

За видами економічної діяльності, більшість вакансій налічувалася на підприємствах переробної

промисловості (31,7%), оптової та роздрібної торгівлі (14,1%), транспорту (10,3%), освіти (10,0%), підприємствах сільського господарства (7,8%).

У професійному розрізі, найбільше всіх поданих вакансій пропонувалося для працевлаштування: кваліфікованих робітників з інструментом – 26,1% (слюсар-ремонтник, швачка, електромонтер, електрогазозварник); робітників з обслуговування, експлуатації устаткування та машин – 19,2% (водій, тракторист, дорожній робітник, водій навантажувача); працівників сфери торгівлі та послуг – 12,6% (продавець, кухар, охоронник, офіціант, бармен); некваліфікованих працівників – 10,7% (підсобний робітник, вантажник, двірник, прибиральник службових приміщень, сторож, укладальник-пакувальник,); фахівців – 9,5% (вихователі, медична сестра, асистент вчителя, бухгалтер), професіоналів – 8,6% (бібліотекар, вчитель, інженер з охорони праці)

У 2021 році послугами обласної служби зайнятості скористалися понад 54,8 тис. безробітних громадян, що на 4,9% менше, ніж у 2020 році.



Попит та пропозиція на зареєстрованому ринку праці у 2021 році

Суттєвим залишається дисбаланс між попитом та пропозицією робочої сили.

Станом на 1 січня 2022 року, в середньому по області, **на одне вільне робоче місце претендувало 24 безробітних** (на 1 січня 2021 року – 48 осіб).

Найбільша невідповідність попиту на робочу силу та її пропозиції у професійно-кваліфікаційному розрізі спостерігалася серед кваліфікованих робітників сільського та лісового господарств, риборозведення та рибальства (на одну вакансію претендувала 101 особа), керівників та менеджерів (42 особи), працівників найпростіших професій (35 осіб).

Найбільших труднощів з працевлаштуванням зазнають представники таких професій: менеджер, економіст, спеціаліст державної служби, бухгалтер. Наприклад: для 110 менеджерів (управителів) із збуту на 1 січня було 2 вакансії, для 325 бухгалтерів - 10 вакансій, для 289 спеціалістів державної служби - лише 2 вакансії.

Нестача кадрів у 2021 році спостерігалася серед представників таких професій: в'язальник схемних джгутів, кабелів та шнурів, робітник з благоустрою, електрик охоронно-пожежної сигналізації, прибиральник території.

За видами економічної діяльності, серед безробітних, які мали професійний досвід, 26,5% раніше працювали у сільському господарстві; 15,5% – в оптовій та роздрібній торгівлі; 13,4% – у державному управлінні й соціальному страхуванні; 11,6% – на підприємствах переробної промисловості.

За професійними групами, серед зареєстрованих безробітних переважають робітники з обслуговування, експлуатації устаткування (21,3%); працівники сфери торгівлі та послуг (16,3%); представники найпростіших професій (14,8%); керівники, менеджери (11,8%).

Станом на 1 січня 2022 року послуги обласної служби зайнятості отримували **15,6 тис. зареєстрованих безробітних**, що на 30,1% менше, ніж на відповідну дату минулого року.

За статтю: у загальній кількості зареєстрованих безробітних, чоловіки становили – 6,9 тис. осіб (або 44%), жінки – 8,7 тис. осіб (або 56%).

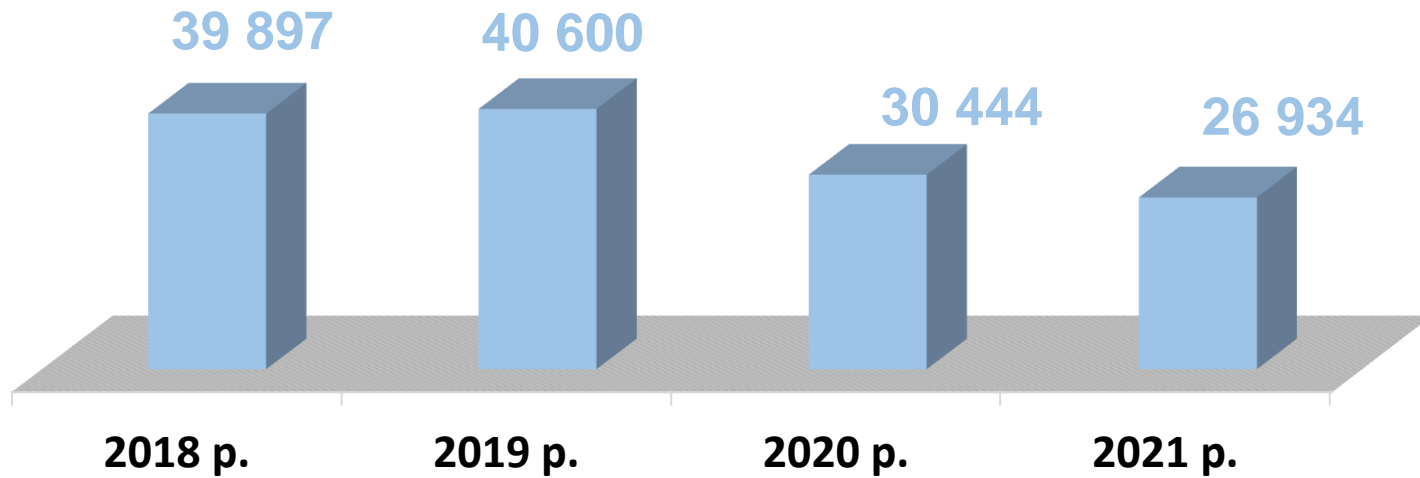
За віковими групами: майже чверть зареєстрованих безробітних були у віці до 35 років; 27,9% – у віці від 35 до 45 років; 31,7% – у віці від 45 до 55 років; 16,2% – понад 55 років.

За освітою: 45,3% зареєстрованих безробітних мали вищу освіту, 39,1% – професійно-технічну, 15,6% – загальну середню освіту.

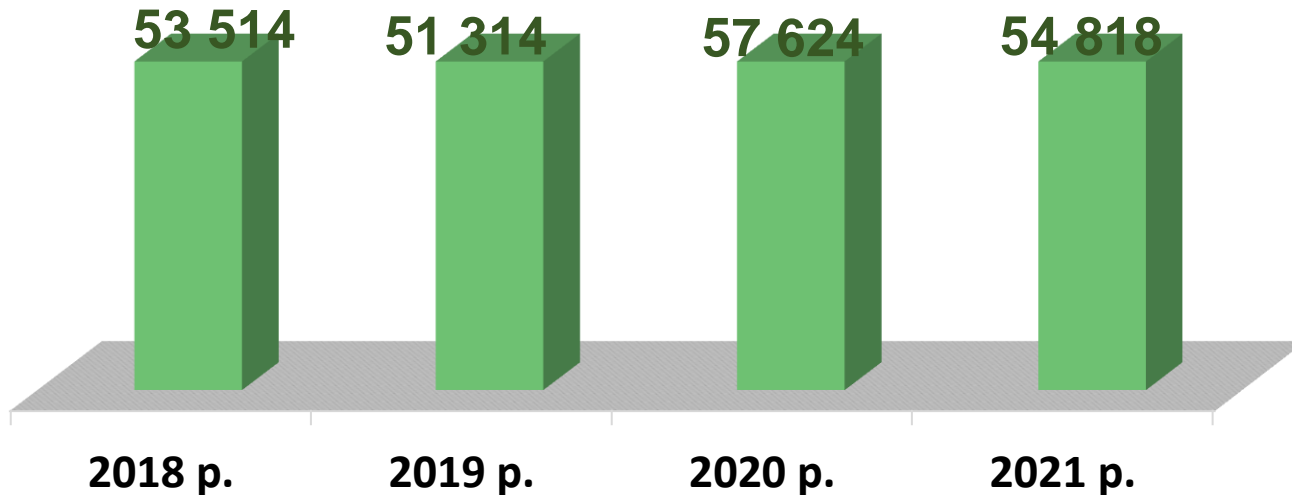


Попит та пропозиція на зареєстрованому
ринку праці у 2021 році

Кількість вакансій, одиниць



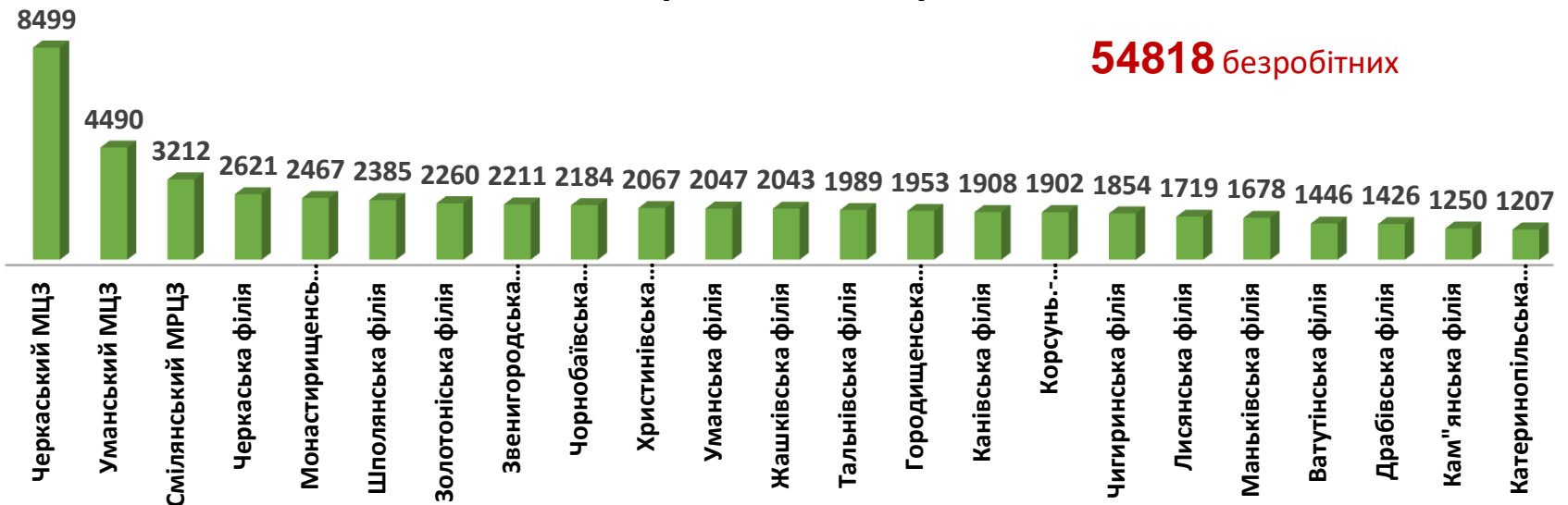
Кількість безробітних, осіб



Кількість вакансій за регіонами, одиниць



Кількість безробітних за регіонами, осіб



Кількість вакансій та кількість безробітних у 2021 році За видами економічної діяльності

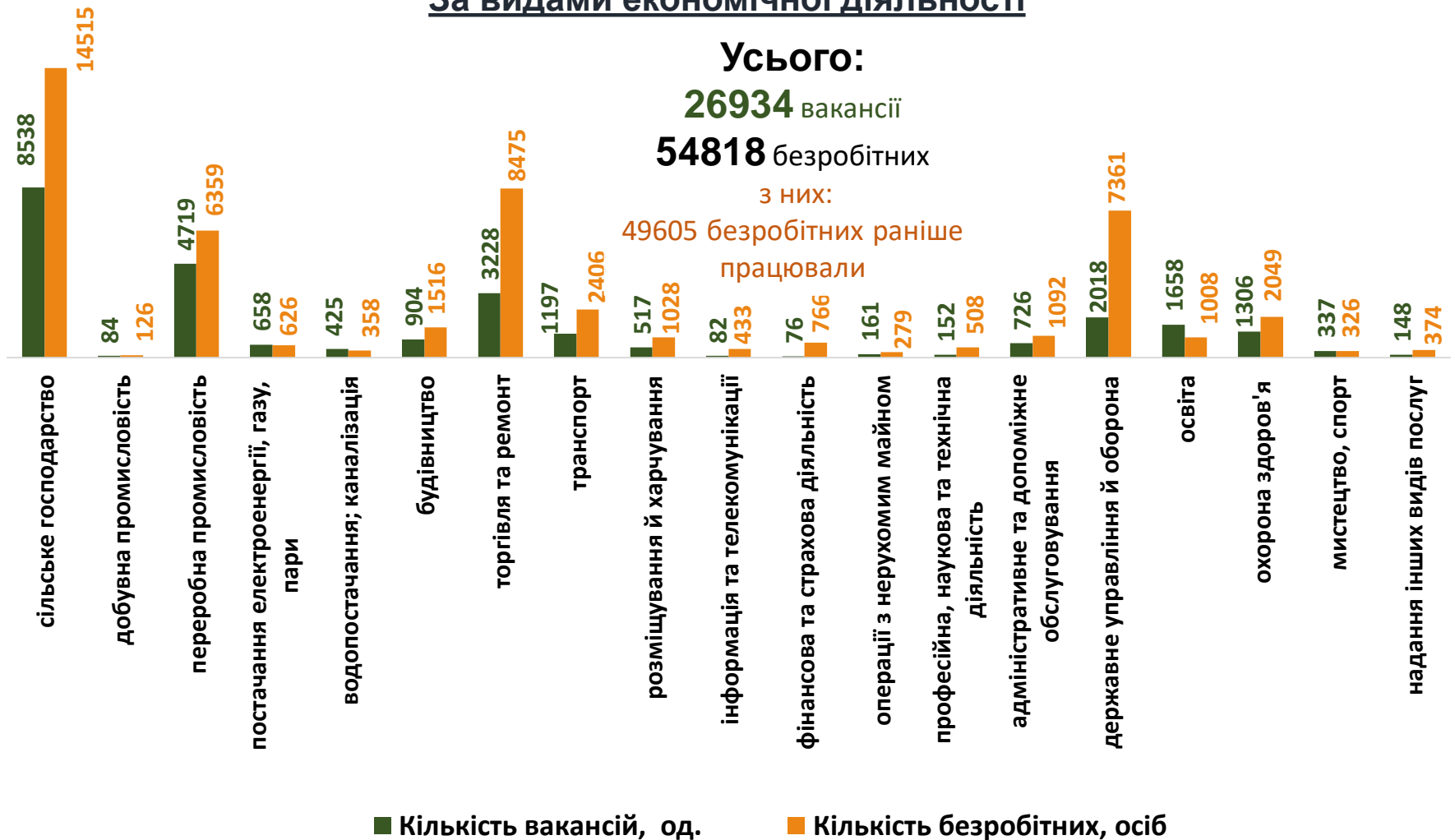
Усього:

26934 вакансії

54818 безробітних

з них:

49605 безробітних раніше
працювали



Кількість безробітних за статтю

(за статтю та видами економічної діяльності підприємств, на яких вони раніше працювали)



25569 чоловіків

з них:

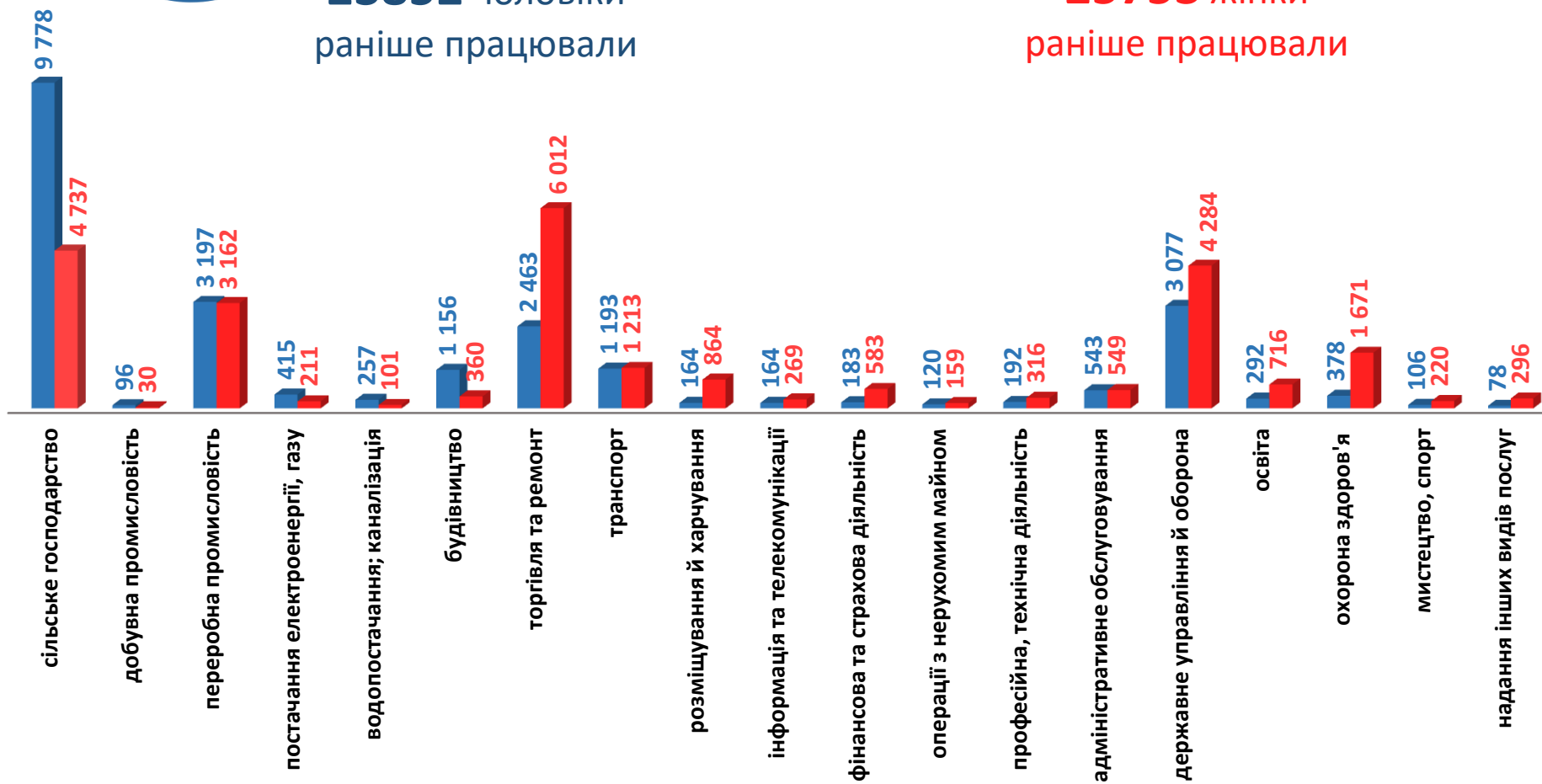
23852 чоловіки
раніше працювали



29249 жінок

з них:

25753 жінки
раніше працювали



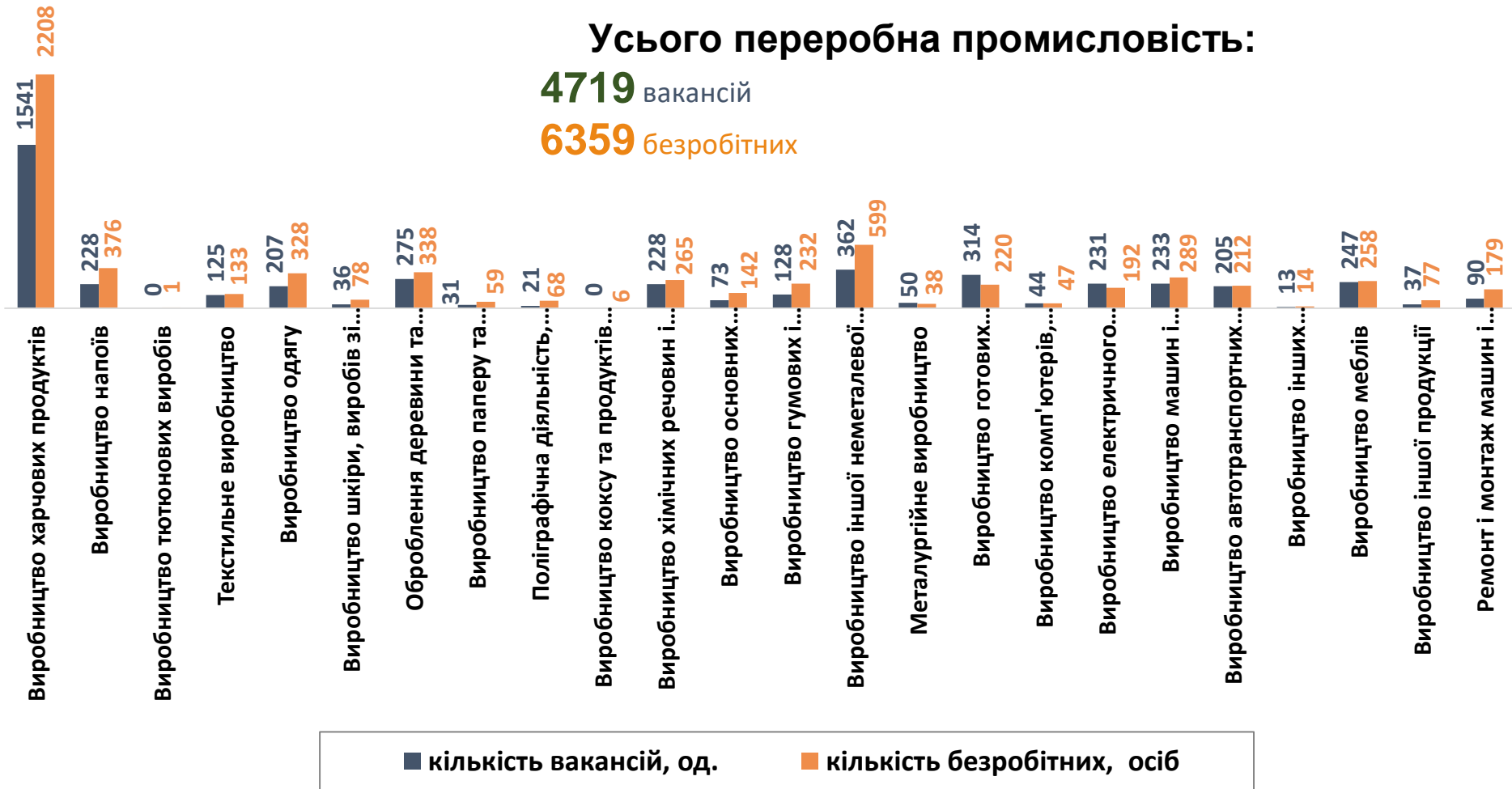
Структура вакансій, % (за видами економічної діяльності)



Структура безробітних, % (за видами економічної діяльності, на яких вони раніше працювали)



Кількість вакансій та кількість безробітних у 2021 році за окремими видами переробної промисловості



Кількість безробітних за статтю

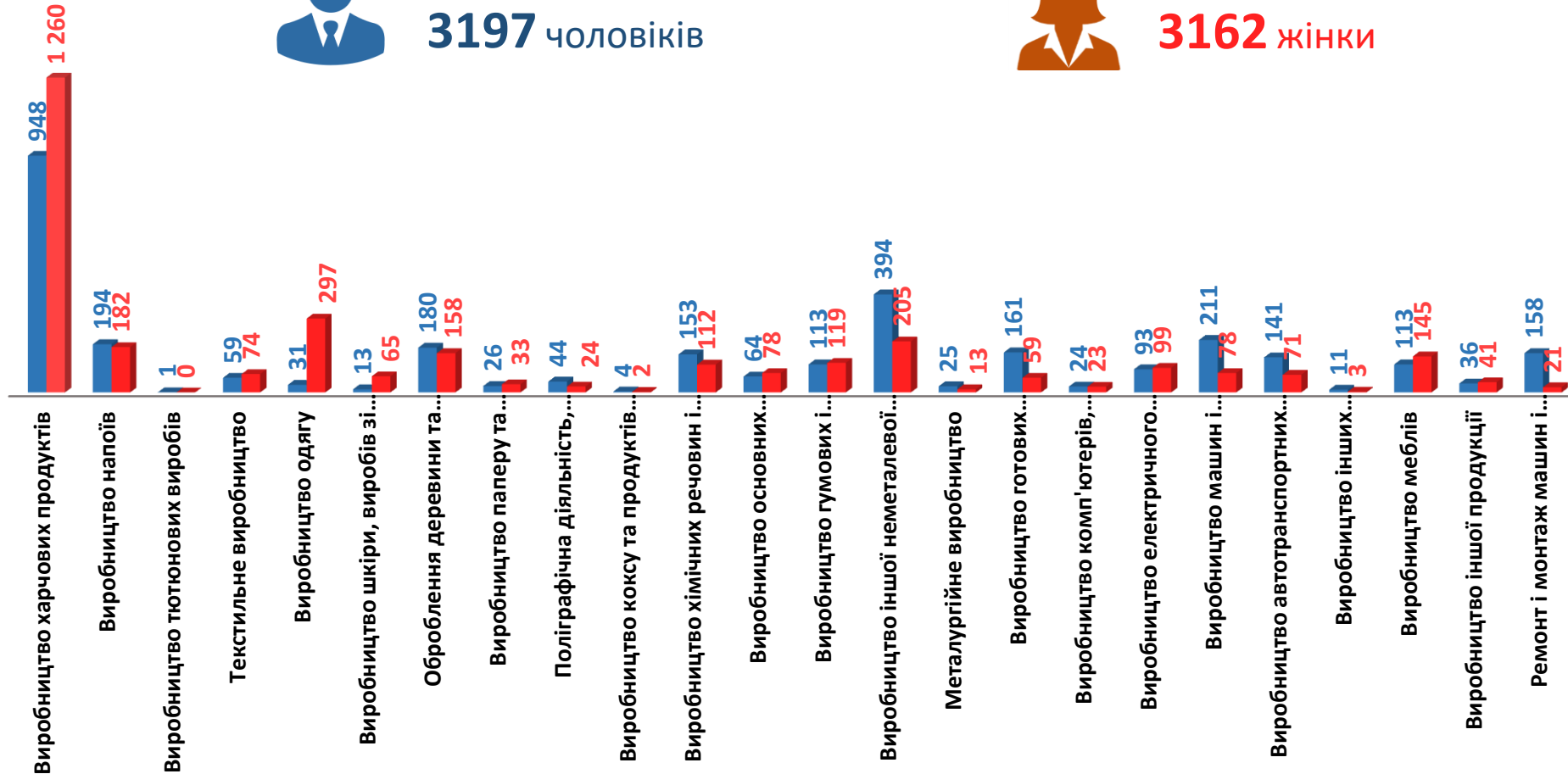
(за статтю та окремими видами переробної промисловості підприємств,
на яких вони раніше працювали)



3197 чоловіків



3162 жінки



Структура вакансій за видами переробної промисловості, %

4719 вакансій



Структура безробітних за видами переробної промисловості, %

6359 безробітних були зайнятими
у переробній промисловості

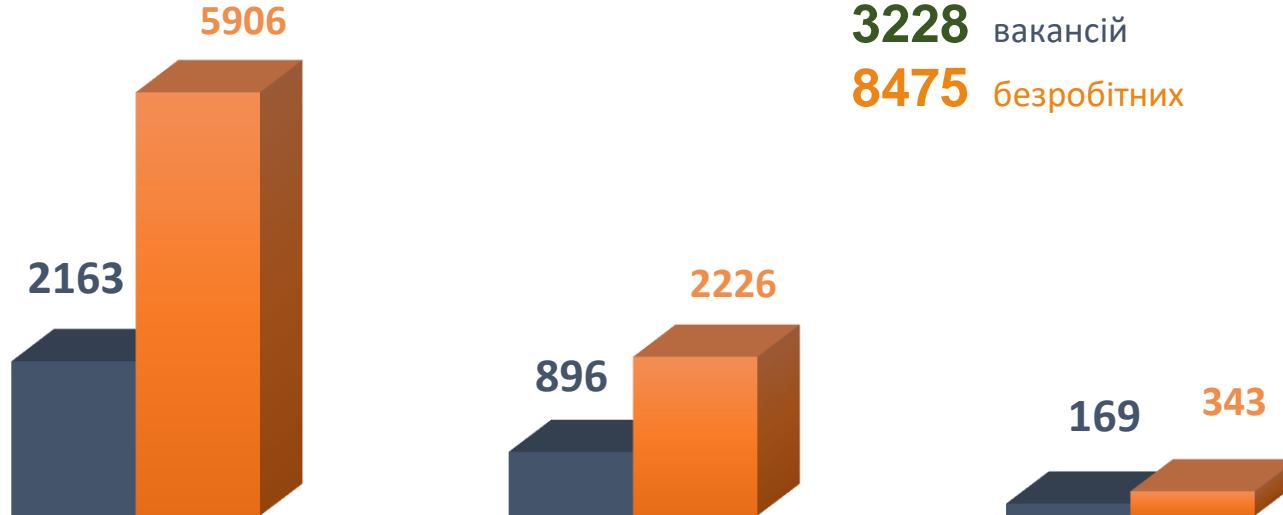


Кількість вакансій та кількість безробітних за видами оптової та роздрібної торгівлі

Усього:

3228 вакансій

8475 безробітних



роздрібна торгівля, крім торгівлі автотранспортними засобами

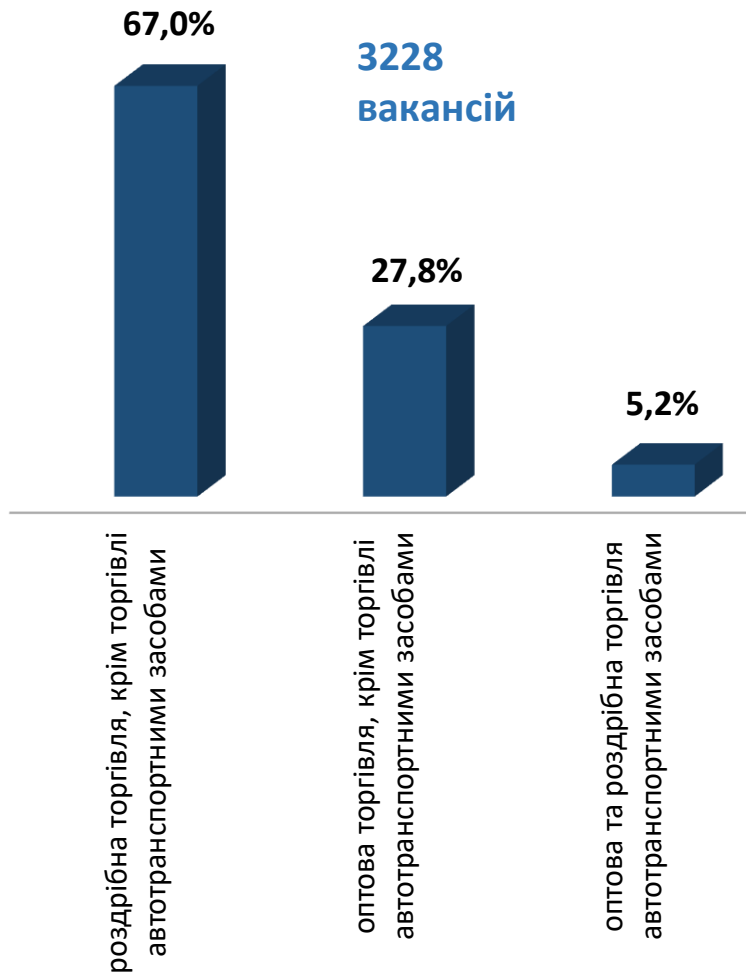
оптова торгівля, крім торгівлі автотранспортними засобами

оптова та роздрібна торгівля автотранспортними засобами

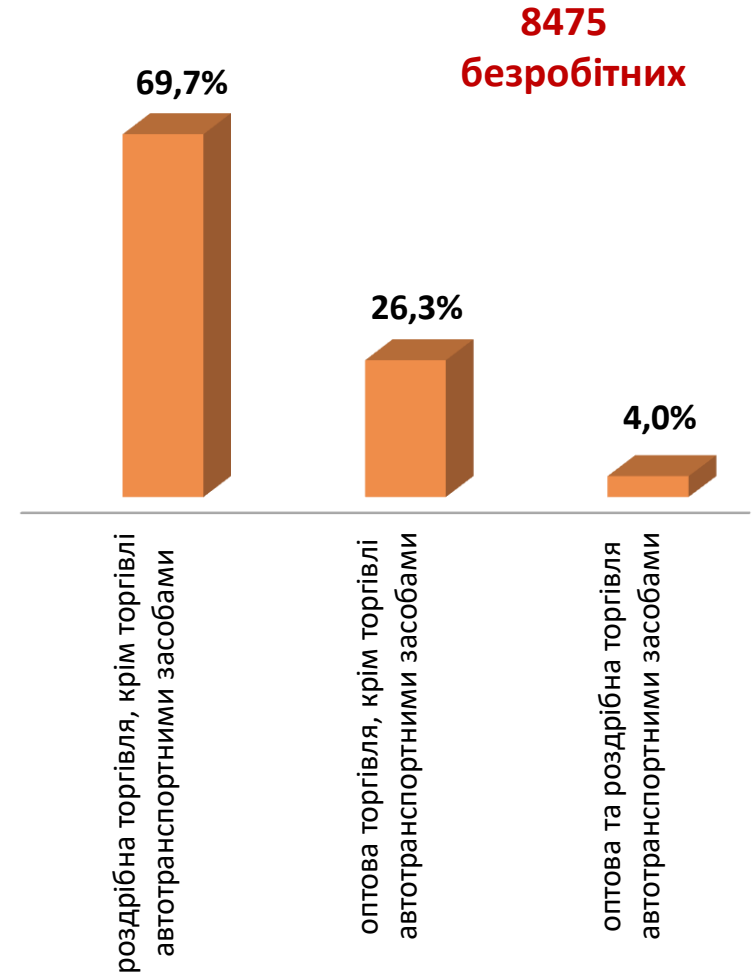
■ Кількість вакансій

■ Кількість безробітних

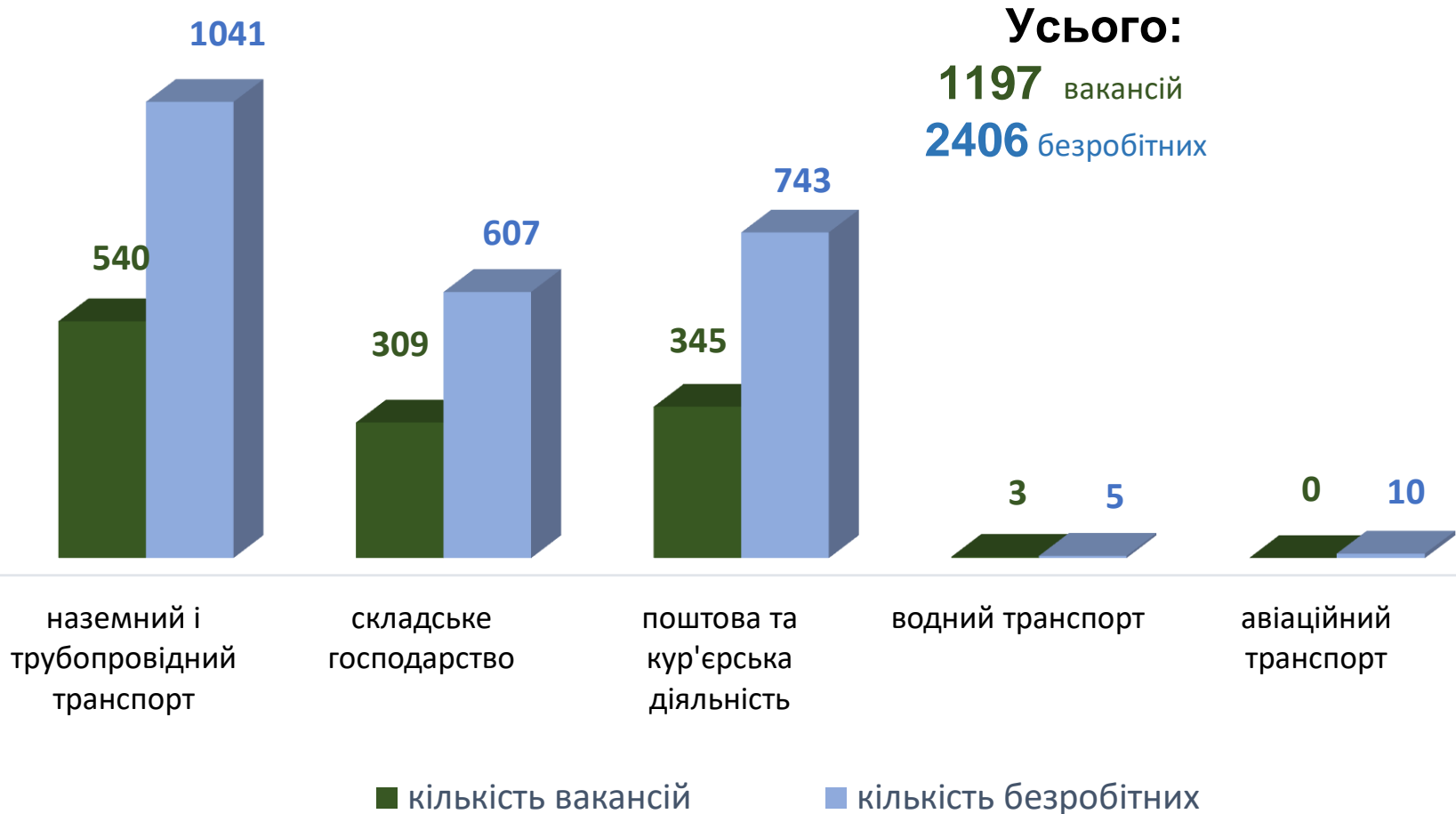
Структура вакансій за видами оптової та роздрібної торгівлі, %



Структура безробітних за видами оптової та роздрібної торгівлі, %

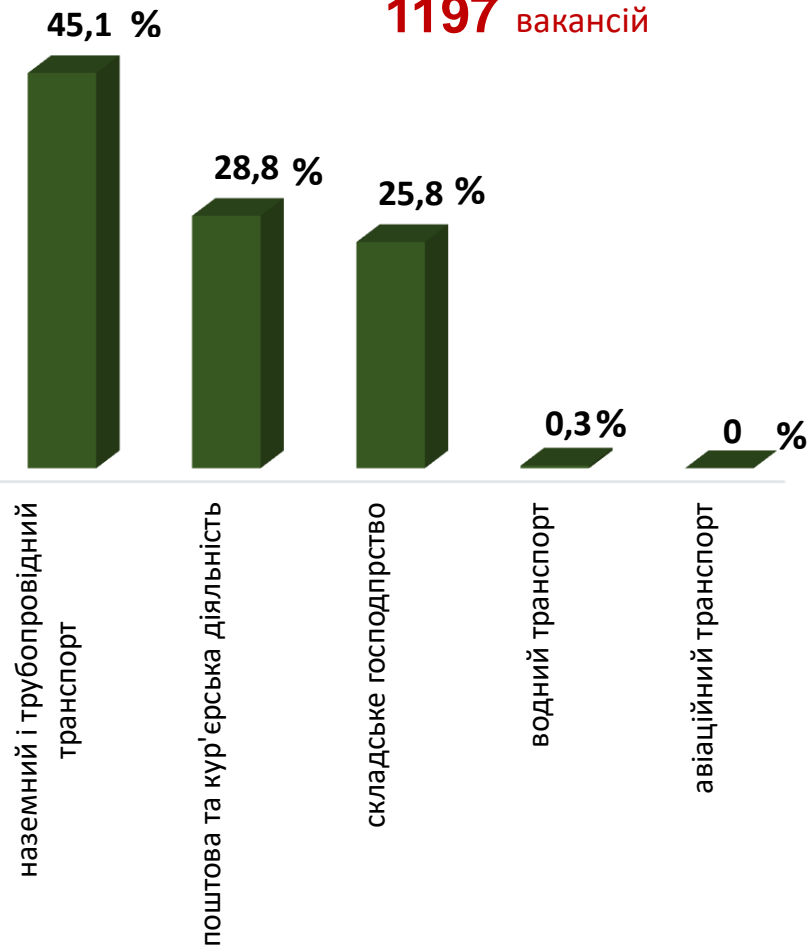


Кількість вакансій та кількість безробітних у сфері транспорту



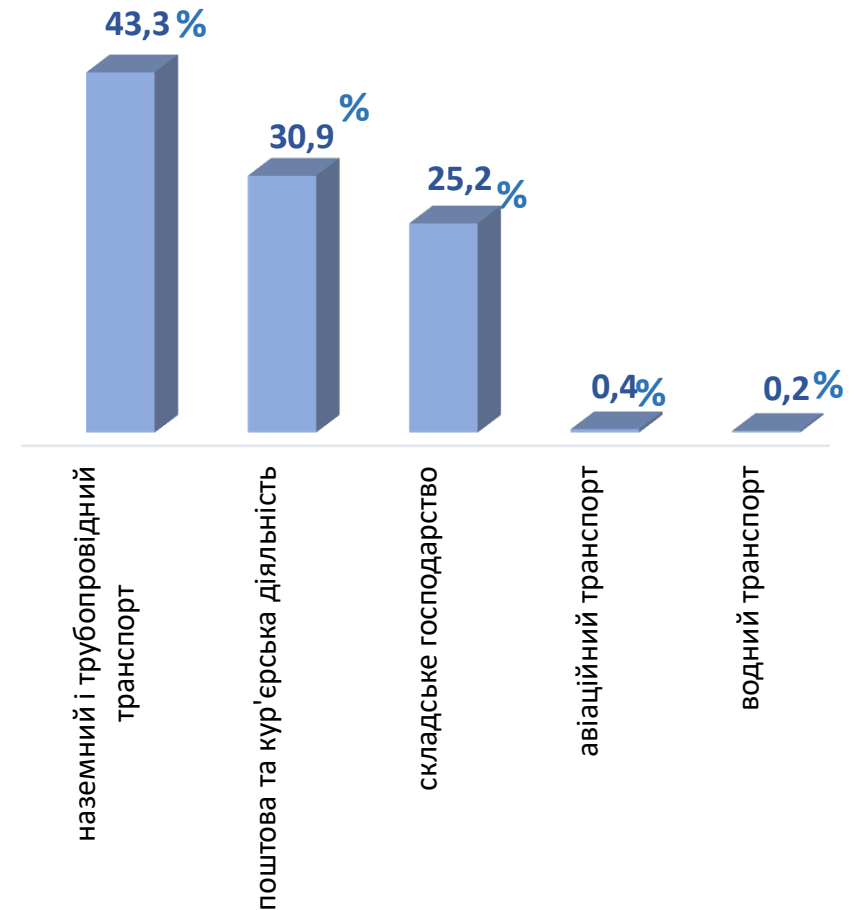
Структура вакансій,% у сфері транспорту

1197 вакансій



Структура безробітних,% у сфері транспорту

2406 безробітних



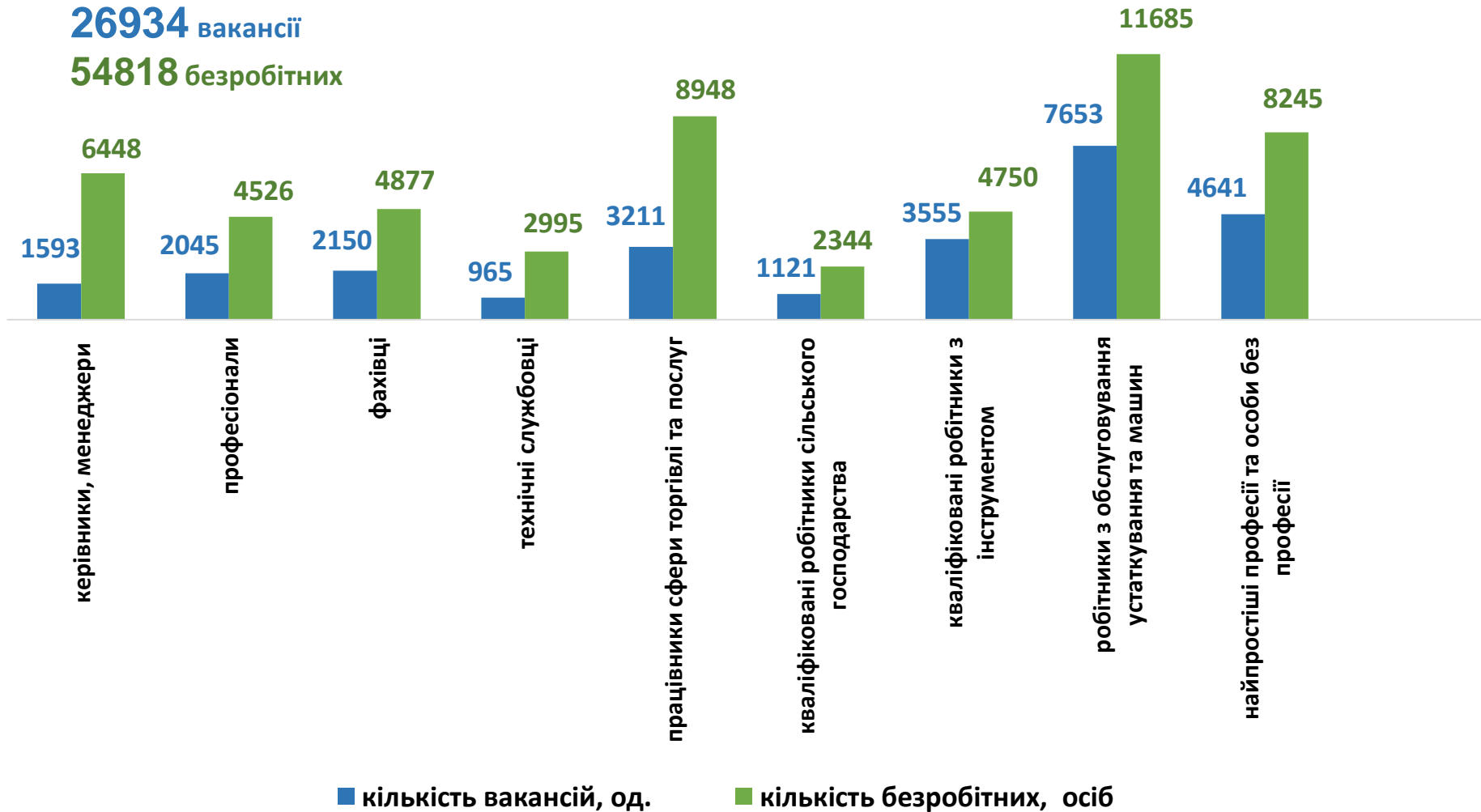
Кількість вакансій та кількість безробітних у 2021 році

За професійними групами

Усього:

26934 вакансії

54818 безробітних



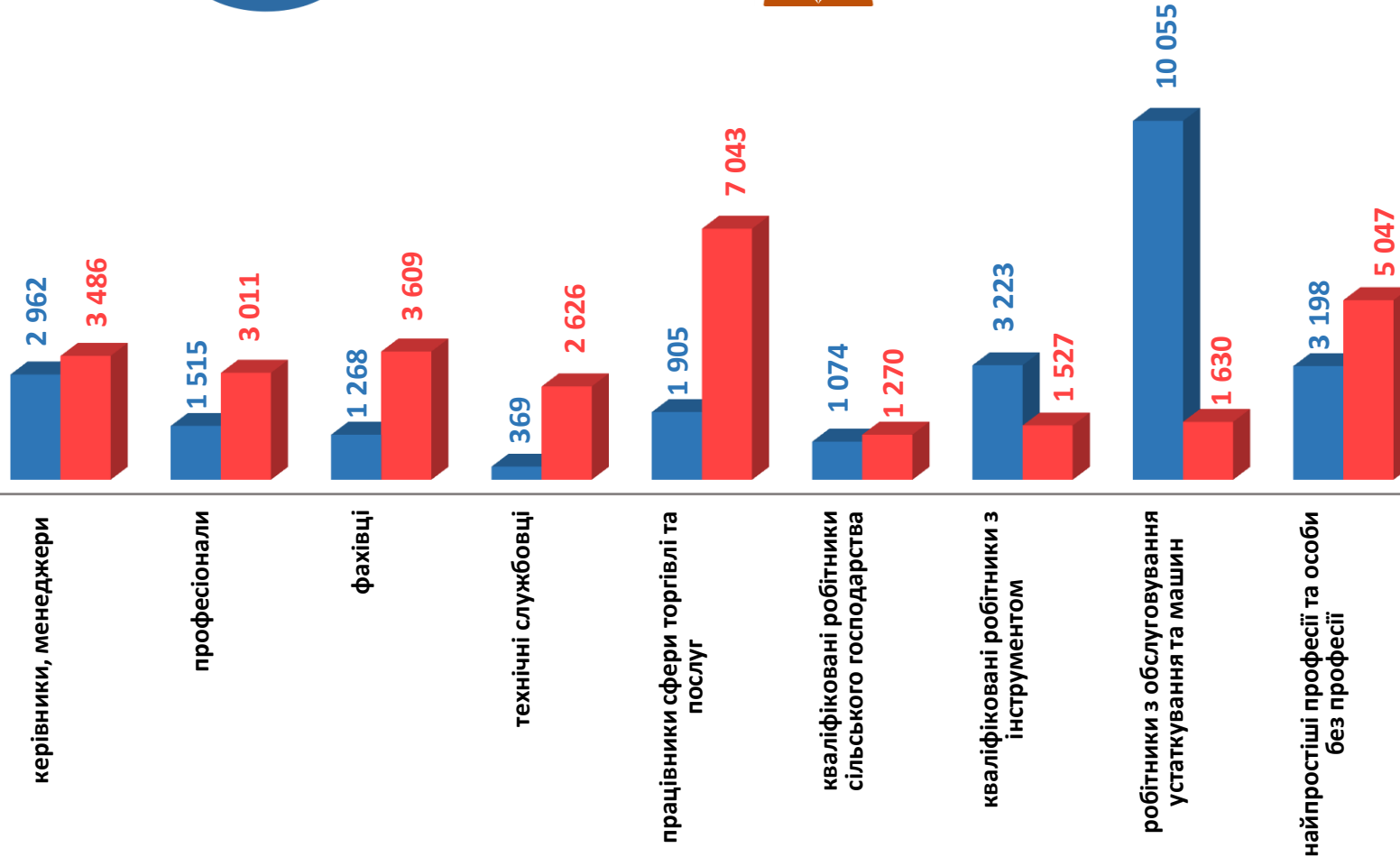
Кількість безробітних за статтю (за статтю та професійними групами)



25569 чоловіків



29249 жінок



Структура вакансій за професійними групами, %



Структура безробітних за професійними групами, %

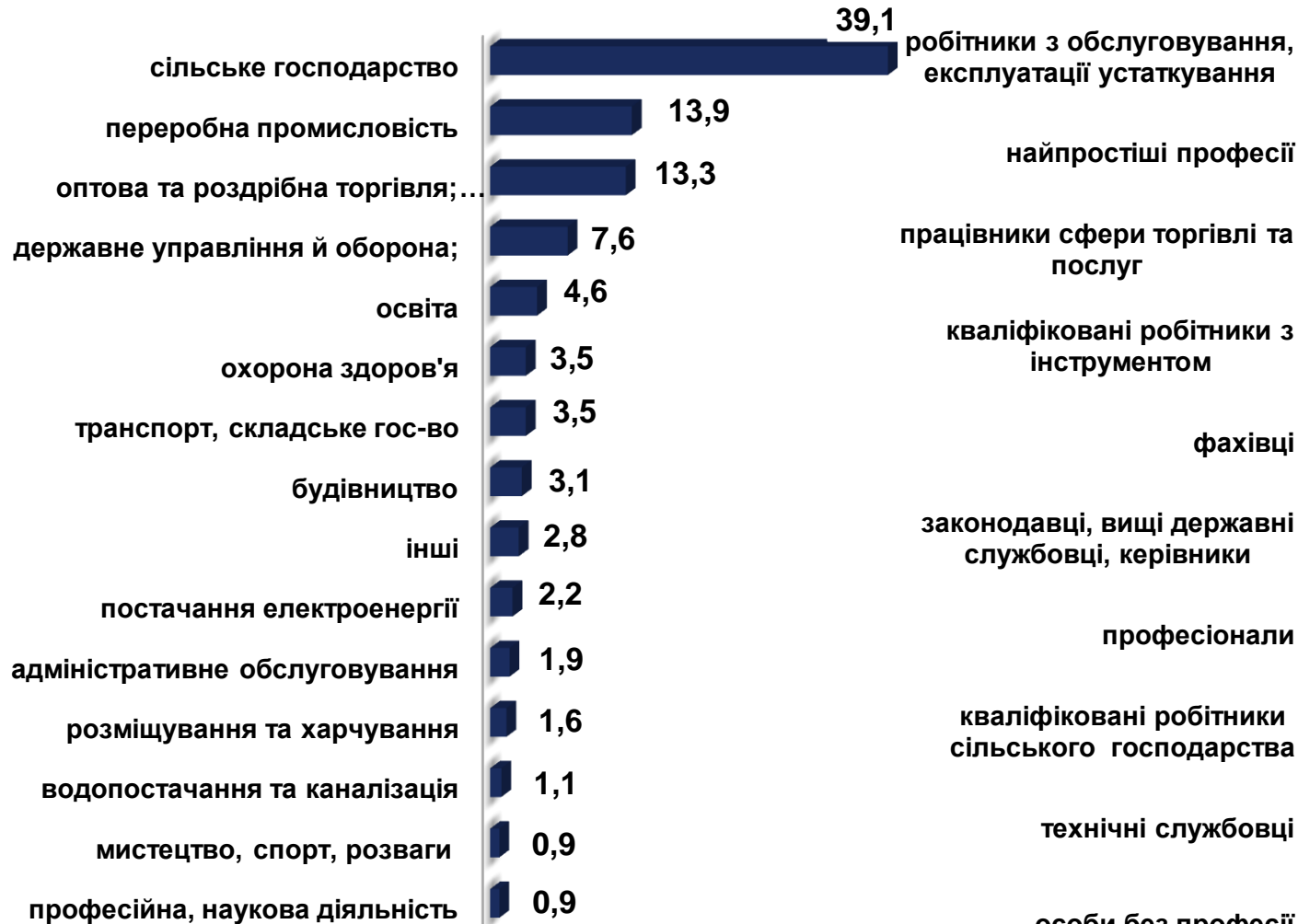




Попит та пропозиція на зареєстрованому ринку праці у 2021 році

Структура безробітних, працевлаштованих у 2021 році, %

За видами економічної діяльності



За професійними групами



Структура працевлаштованих безробітних, % (за статтю та видами економічної діяльності)



ЧОЛОВІКИ



ЖІНКИ



Структура працевлаштованих безробітних, %

(за статтю та професійними групами)



ЧОЛОВІКИ



ЖІНКИ

Робітники з обслуговування,
експлуатації устаткування



Найпростіші професії



Кваліфіковані робітники з
інструментом



Законодавці, вищі державні
службовці, керівники



Кваліфіковані робітники
сільського господарства



Професіонали




Працівники сфери торгівлі та
послуг



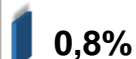
Фахівці



Особи без професії



Технічні службовці



Найпростіші професії



Працівники сфери торгівлі та
послуг



Фахівці



Професіонали



робітники з обслуговування
устаткування та машин



Законодавці, вищі державні
службовці, керівники



Технічні службовці



Кваліфіковані робітники з
інструментом



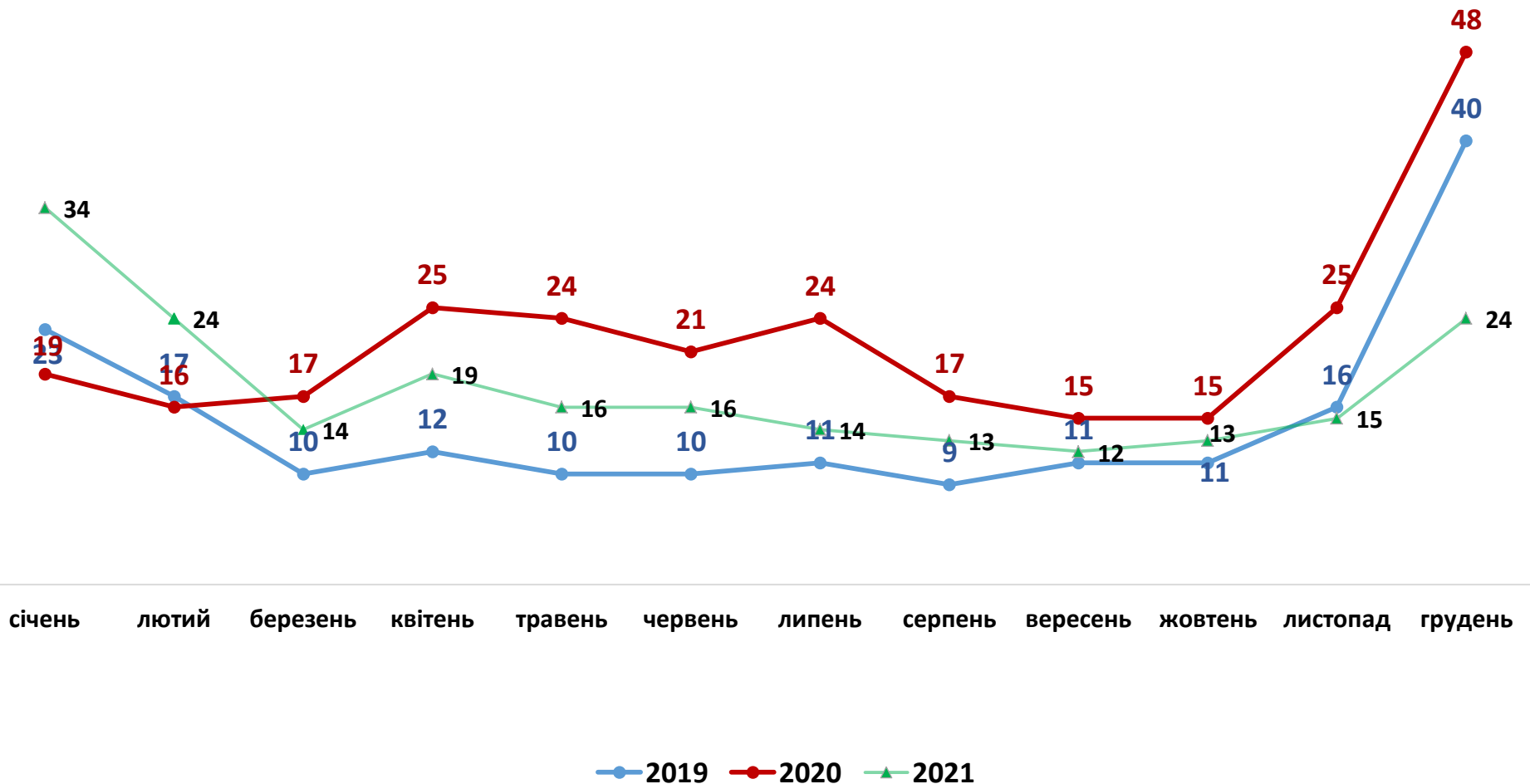
кваліфіковані робітники
сільського господарства



Особи без професії

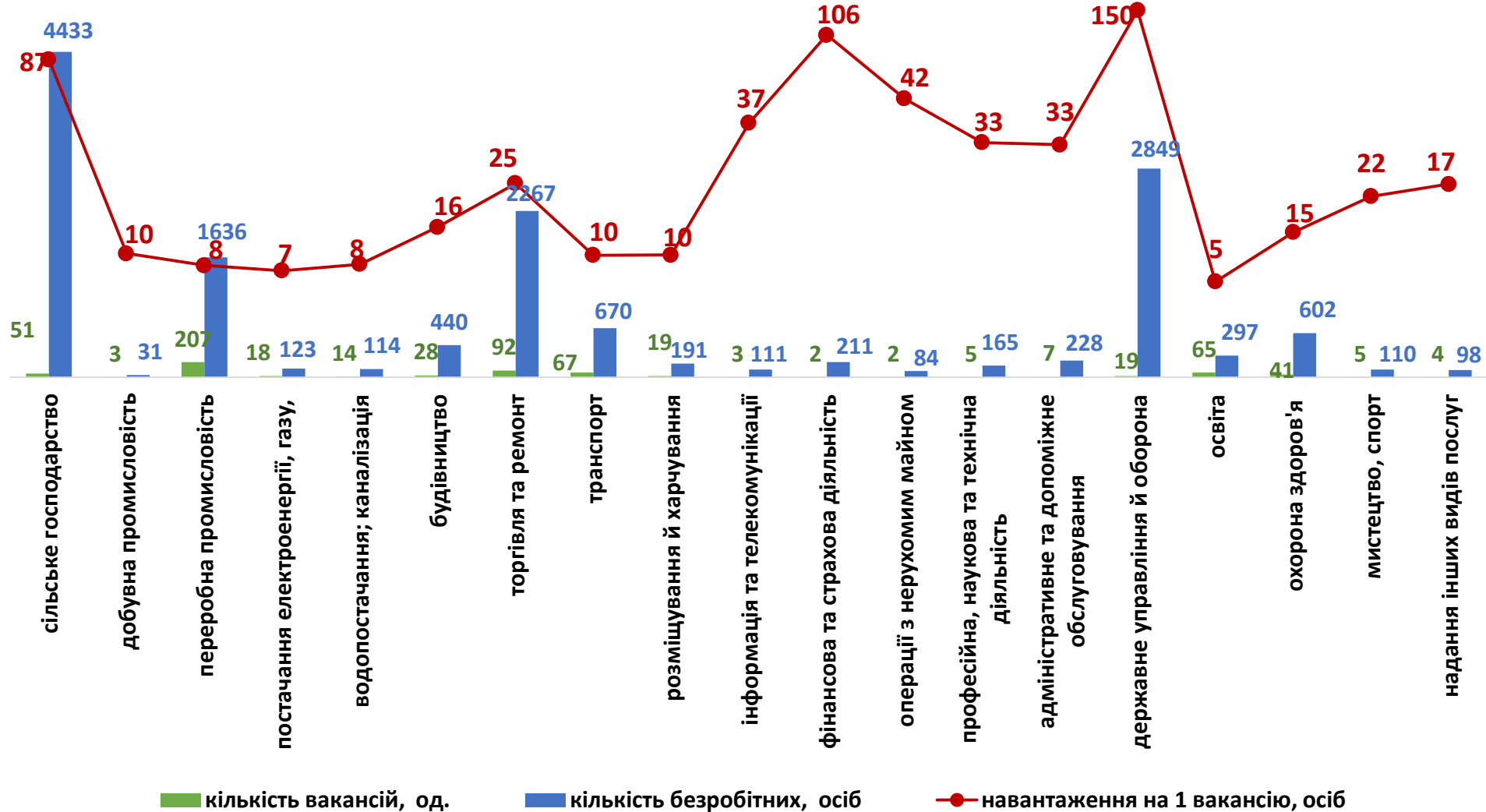


Кількість претендентів на 1 вакансію, станом на кінець місяця, осіб



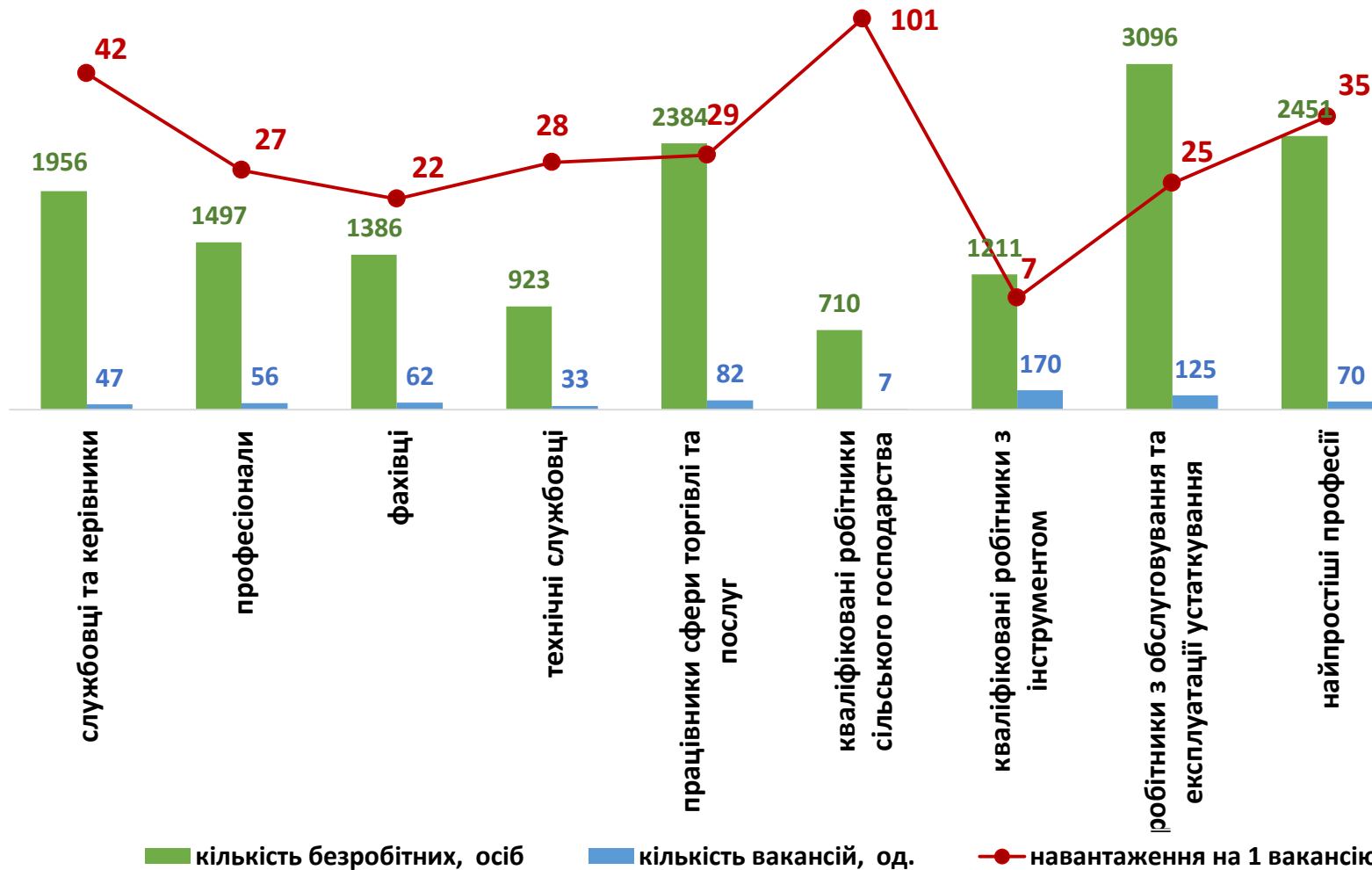
Кількість зареєстрованих безробітних, кількість вакансій та кількість претендентів на 1 вакансію, станом на 1 січня 2022 р.

За видами економічної діяльності



Кількість зареєстрованих безробітних, кількість вакансій та кількість претендентів на 1 вакансію, станом на 1 січня 2022 р.

За професійними групами





Професії, за якими кількість вакансій є найбільшою, станом на 1 січня 2022 року за професійними групами **ТОП-10**

Керівники, менеджери

начальник відділу поштового зв'язку

головний бухгалтер

начальник відділення зв'язку

менеджер (управитель) з постачання

головний енергетик

майстер

завідувач господарства

менеджер (управитель) із збуту

директор (начальник, інший керівник) підприємства

заступник директора

Професіонали, фахівці

інженер-технолог

інженер-механік груповий

інженер-конструктор

лікар-анестезіолог

лікар ветеринарної медицини

бухгалтер

електрик цеху

мерчендайзер

електрик дільниці

сестра медична (брат медичний)

Професії, за якими кількість вакансій є найбільшою, станом на 1 січня 2022 року за професійними групами **ТОП-10**

Технічні службовці

листоноша (поштар)

касир торговельного залу

оператор поштового зв'язку

адміністратор

оператор комп'ютерного набору

оператор диспетчерської руху та навантажувально-розвантажувальних робіт на автомобільному (морському, річковому) транспорті

сортувальник поштових відправлень та виробів друку

фельд'єгер

інкасатор

Працівники сфери торгівлі та послуг

кухар

продавець продовольчих товарів

офіціант

продавець-консультант

молодша медична сестра (молодший медичний брат)
(санітарка, санітарка-прибиральниця та ін.)

охоронник

бармен

помічник вихователя

продавець непродовольчих товарів

приймоздавальник вантажу та багажу

Професії, за якими кількість вакансій є найбільшою, станом на 1 січня 2022 року за професійними групами **ТОП-10**

Кваліфіковані робітники сільського господарства

озеленювач

грибовод

оператор машинного доїння

оператор із штучного осіменіння тварин та птиці

тваринник

оператор інкубаторно-птахівничої станції

робітник з комплексного обслуговування
сільськогосподарського виробництва

Кваліфіковані робітники з інструментом

електромонтер з ремонту та обслуговування
електроустаткування

швачка

робітник з комплексного обслуговування й ремонту
будинків

маляр

електрогазоварник

слюсар-ремонтник

електрозварник ручного зварювання

налагоджувальник устаткування у виробництві
харчової продукції

слюсар з ремонту колісних транспортних засобів

слюсар-електрик з ремонту електроустаткування

Професії, за якими кількість вакансій є найбільшою, станом на 1 січня 2022 року за професійними групами **ТОП-10**

Робітники з обслуговування устаткування

водій автотранспортних засобів

тракторист

токарь

машиніст (кочегар) котельної

машиніст екскаватора

оператор верстатів з програмним керуванням

тракторист-машиніст сільськогосподарського
(лісогосподарського) виробництва

машиніст крана автомобільного

завантажувач-вивантажувач

лаборант хімічного аналізу

Найпростіші професії

підсобний робітник

вантажник

прибиральник службових приміщень

двірник

укладальник-пакувальник

комірник

вагар

каштелян

кухонний робітник

прибиральник виробничих приміщень



Професії, по яких чисельність безробітних є найбільшою, станом на 1 січня 2022 року ТОП-20

- ✓ підсобний робітник
- ✓ продавець-консультант
- ✓ тракторист-машиніст сільськогосподарського (лісогосподарського) виробництва
- ✓ тракторист
- ✓ водій автотранспортних засобів
- ✓ сторож
- ✓ продавець продовольчих товарів
- ✓ рибалка прибережного лову
- ✓ продавець непродовольчих товарів
- ✓ молодша медична сестра (молодший медичний брат)
- ✓ бухгалтер
- ✓ головний бухгалтер
- ✓ прибиральник службових приміщень
- ✓ слюсар-ремонтник
- ✓ спеціаліст державної служби (місцевого самоврядування)
- ✓ дорожній робітник.
- ✓ кухар
- ✓ вчитель закладу загальної середньої освіти
- ✓ охоронник
- ✓ менеджер (управитель) із збуту

Професії, по яких чисельність безробітних за статтю є найбільшою, станом на 1 січня 2022 року

ТОП-10



Чоловіки

- ✓ тракторист-машиніст сільськогосподарського (лісогосподарського) виробництва
- ✓ водій автотранспортних засобів
- ✓ підсобний робітник
- ✓ охоронник
- ✓ тракторист
- ✓ рибалка прибережного лову
- ✓ слюсар-ремонтник
- ✓ сторож
- ✓ дорожній робітник.
- ✓ вантажник



Жінки

- ✓ підсобний робітник
- ✓ продавець продовольчих товарів
- ✓ продавець непродовольчих товарів
- ✓ бухгалтер
- ✓ прибиральник службових приміщень
- ✓ кухар
- ✓ спеціаліст державної служби (місцевого самоврядування)
- ✓ продавець-консультант
- ✓ листоноша (поштар)
- ✓ молодша медична сестра (молодший медичний брат) (санітарка, санітарка-прибиральниця, санітарка-буфетниця, санітар, ванітар-прибиральник, санітар-буфетник та ін.)



Попит та пропозиція на зареєстрованому ринку праці у 2021 році

Професії, за якими спостерігався найбільший дефіцит вакансій серед усіх професій (за Класифікатором професій), у 2021 році

- ✓ підсобний робітник
- ✓ продавець продовольчих товарів
- ✓ продавець непродовольчих товарів
- ✓ водій автотранспортних засобів
- ✓ тракторист-машиніст сільськогосподарського (лісогосподарського) виробництва
- ✓ охоронник
- ✓ бухгалтер
- ✓ продавець-консультант
- ✓ кухар
- ✓ прибиральник службових приміщень
- ✓ спеціаліст державної служби (місцевого самоврядування)
- ✓ тракторист
- ✓ директор (начальник, інший керівник) підприємства

Професії, за якими спостерігався найбільший дефіцит кадрів серед усіх професій (за Класифікатором професій), у 2021 році

- ✓ в'язальник схемних джгутів, кабелів та шнурів
- ✓ електрик з ремонту та обслуговування електроустаткування
- ✓ машиніст (кочегар) котельної
- ✓ прибиральник територій
- ✓ електрик з експлуатації розподільних мереж
- ✓ робітник з благоустрою
- ✓ дворник
- ✓ робітник з комплексного обслуговування й ремонту будинків
- ✓ оператор котельні
- ✓ фахівець з публічних закупівель
- ✓ токар
- ✓ викладач-стажист
- ✓ асистент вчителя