



# ПОПИТ ТА ПРОПОЗИЦІЯ НА ЗАРЕЄСТРОВАНОМУ РИНКУ ПРАЦІ ЧЕРКАСЬКОЇ ОБЛАСТІ У СІЧНІ-ГРУДНІ 2022 РОКУ

[www.dcz.gov.ua](http://www.dcz.gov.ua)



## Попит та пропозиція на зареєстрованому ринку праці у січні-грудні 2022 року

**У січні-грудні 2022 року роботодавці проінформували центри зайнятості та філії обласного центру зайнятості про наявність 16863 вакансій, що на 37,4% менше, ніж у січні-грудні 2021 року.**

Структура вакансій **за видами економічної діяльності** була наступною: 32,8% вакансій пропонувалося в сільському, лісовому та рибному господарствах; 19,1% - на підприємствах переробної промисловості; 10,7% – торгівлі; 6,7% – освіті; 6,2% - державному управлінні і обороні; 6,1% - охороні здоров'я; 4,7% - в транспорті.

**За професійними групами:** найбільший попит роботодавців спостерігався на робітників з обслуговування, експлуатації та контролювання за роботою технологічного устаткування, складання устаткування та машин – 29,6% (водій автотранспортних засобів, тракторист-машиніст); кваліфікованих робітників з інструментом – 12,6% (в'язальник схемних джгутів, слюсар-ремонтник, швачка); найпростіших професій – 17,6%.

**Станом на 1 січня 2023 року кількість актуальних вакансій, заявлених роботодавцями до обласної служби зайнятості становила 411 одиниць, що на 37% менше, ніж на 1 січня минулого року.**

**За видами економічної діяльності, більшість вакансій** налічувалася на підприємствах переробної промисловості (35%), освіти (10,7%), оптової та роздрібною торгівлі, (10,2%), підприємствах транспорту (8,8%), сільського господарства (6,8%), охороні здоров'я (6,1%), державному управлінні (5,8%).

**У професійному розрізі, найбільше всіх поданих вакансій** пропонувалося для працевлаштування: кваліфікованих робітників з інструментом – 24,8% (слюсар-ремонтник, електромонтер з ремонту та обслуговування електроустаткування, електрогазозварник, швачка, слюсар-сантехнік); робітників з обслуговування, експлуатації устаткування та машин – 17,5% (водій, тракторист, дорожній робітник, водій навантажувача); професіоналів – 13,1% (викладач закладу вищої освіти, загальної середньої освіти, вчитель початкових класів, агроном, інженер з охорони праці); фахівців – 12,7% (інженер з охорони праці, психолог), представників найпростіших професій – 10%.

**У січні-грудні 2022 року послугами обласної служби зайнятості скористалися понад 40 тис. безробітних громадян, що на 26,9% менше, ніж у січні-грудні 2021 року.**



Попит та пропозиція на зареєстрованому ринку праці у січні-грудні 2022 року  
**Суттєвим залишається дисбаланс між попитом та пропозицією робочої сили.**

**Станом на 1 січня 2023 року**, в середньому по області, **на одне вільне робоче місце претендували 19 безробітних** (на 1 січня 2022 року – 24 особи).

Найбільша невідповідність попиту на робочу силу та її пропозиції у професійно-кваліфікаційному розрізі спостерігалася серед працівників, які раніше були зайняті у фінансовій сфері (на 1 вакансію станом на 1 січня претендувало 84 особи), у сфері мистецтво, спорт, розваги та відпочинок – 52 особи. Найбільших труднощів з працевлаштуванням зазнають представники таких професій: продавець продовольчих товарів, підсобний робітник, продавець непродовольчих товарів, продавець-консультант, водій, бухгалтер, спеціаліст державної служби. Наприклад: для 204 продавців продовольчих товарів на 1 січня була лише 1 вакансія, для 71 спеціаліста державної служби – 1 вакансія.

Нестача кадрів у січні-грудні 2022 року спостерігалася серед представників таких професій: електромонтер з ремонту та обслуговування електроустаткування, робітник з благоустрою, оператор виробничої дільниці, водій тролейбуса, слюсар аварійно-відновлювальних робіт, лікар-терапевт.

**За видами економічної діяльності**, серед безробітних, які мали професійний досвід, 22,9% раніше працювали у сільському господарстві; 19,7% – в оптовій та роздрібній торгівлі; 14,4% – у державному управлінні й соціальному страхуванні; 14,3% – на підприємствах переробної промисловості.

**За професійними групами**, серед зареєстрованих безробітних переважають робітники з обслуговування, експлуатації устаткування (18,2%); працівники сфери торгівлі та послуг (17,6%); представники найпростіших професій (15,5%); керівники, менеджери (11,2%).

**Станом на 1 січня 2023 року** послуги обласної служби зайнятості отримували **7,9 тис. зареєстрованих безробітних**, що на 49,7% менше, ніж на 1 січня 2022 року.

За статтю: у загальній кількості зареєстрованих безробітних, чоловіки становили – 2,2 тис. осіб (або 28,3%), жінки 5,6 тис. осіб (або 71,7%).

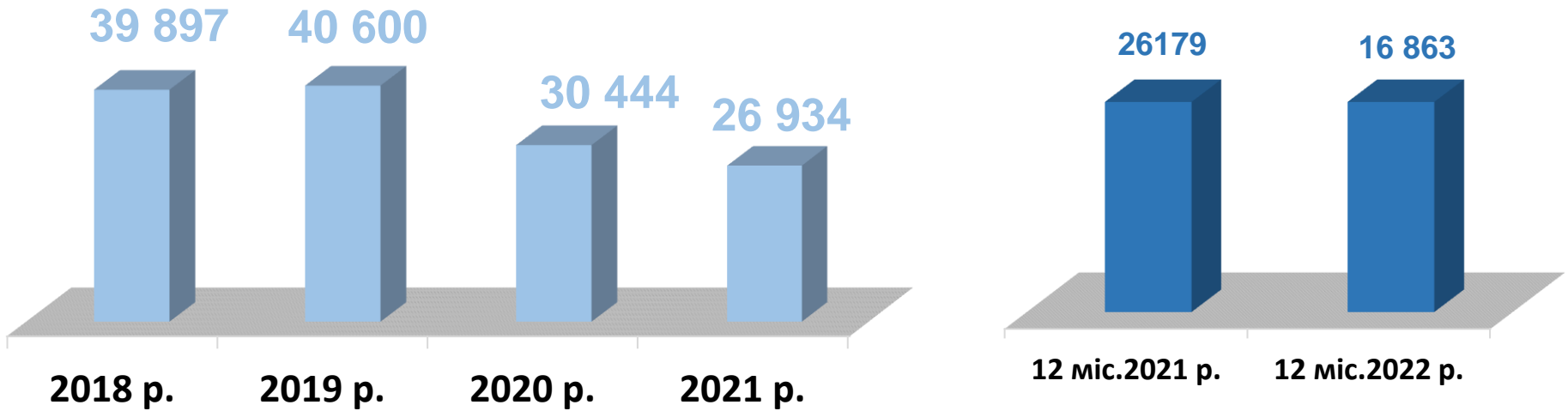
За віковими групами: 24,1% зареєстрованих безробітних були у віці до 35 років; 28,4% – у віці від 35 до 45 років; 28,6% – у віці від 45 до 55 років; 18,9% – понад 55 років.

За освітою: 46,3% зареєстрованих безробітних мали вищу освіту, 37,1% – професійно-технічну, 16,5% – загальну середню освіту.

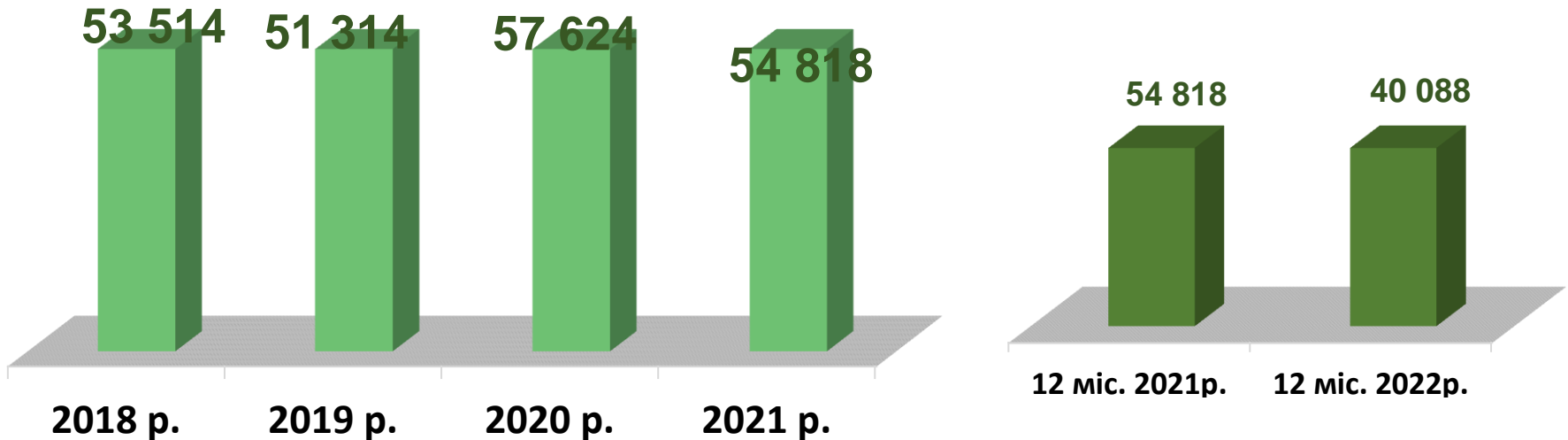


Попит та пропозиція на зареєстрованому  
ринку праці у січні-грудні 2022 року

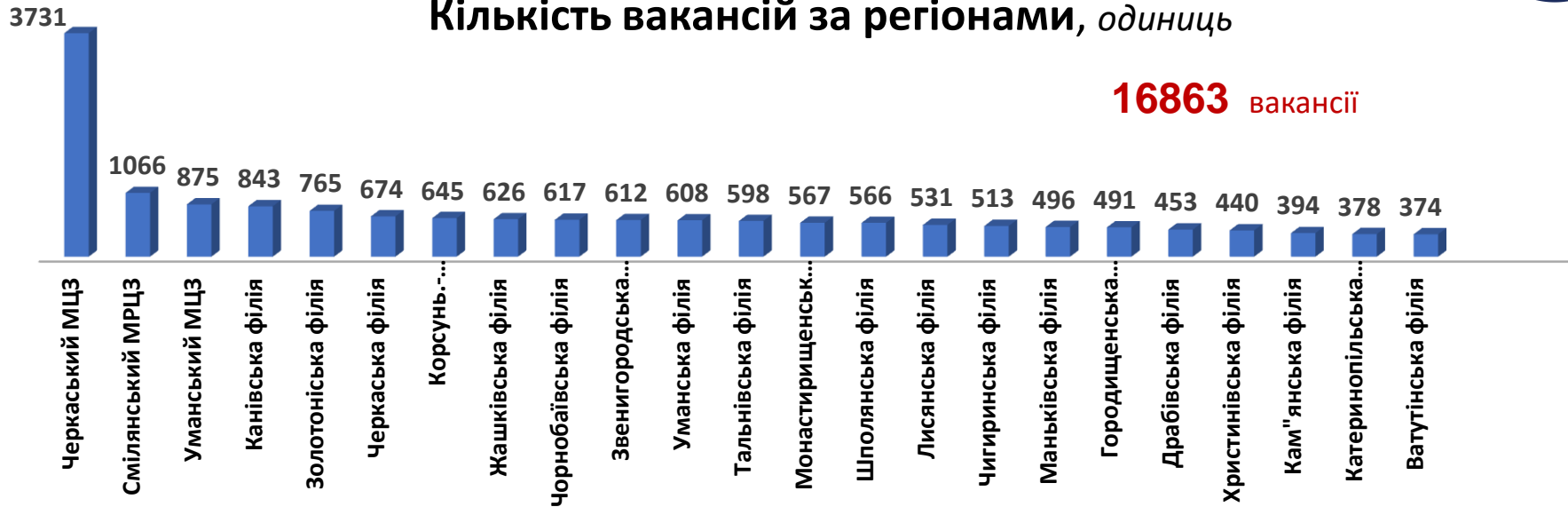
### Кількість вакансій, одиниць



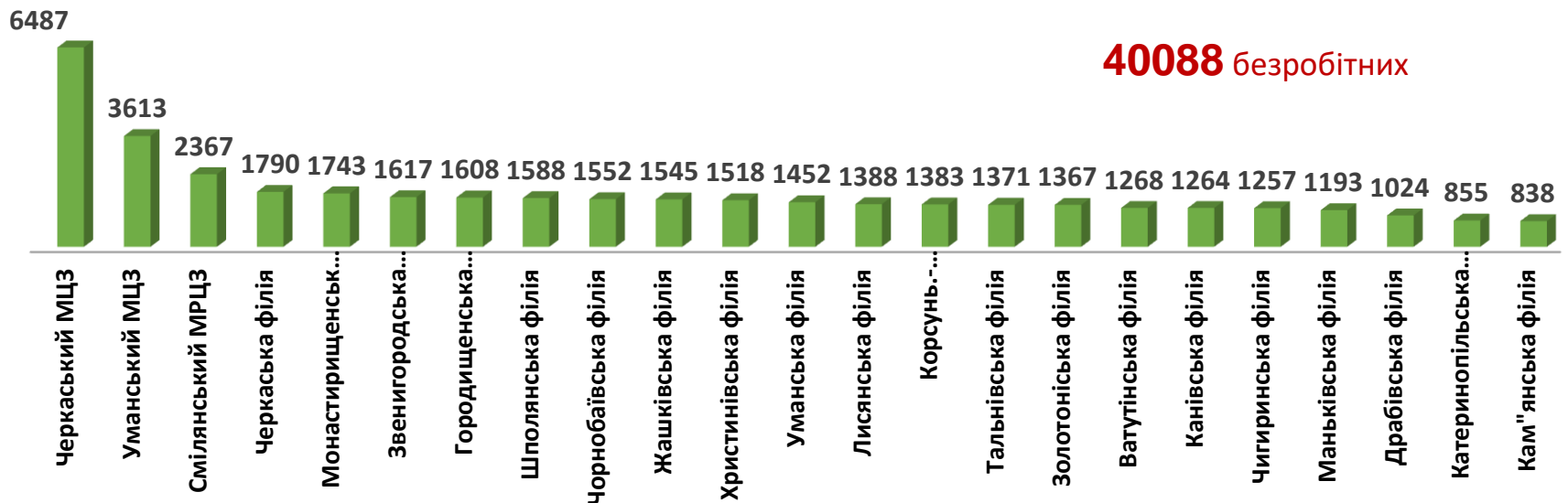
### Кількість безробітних, осіб



## Кількість вакансій за регіонами, одиниць

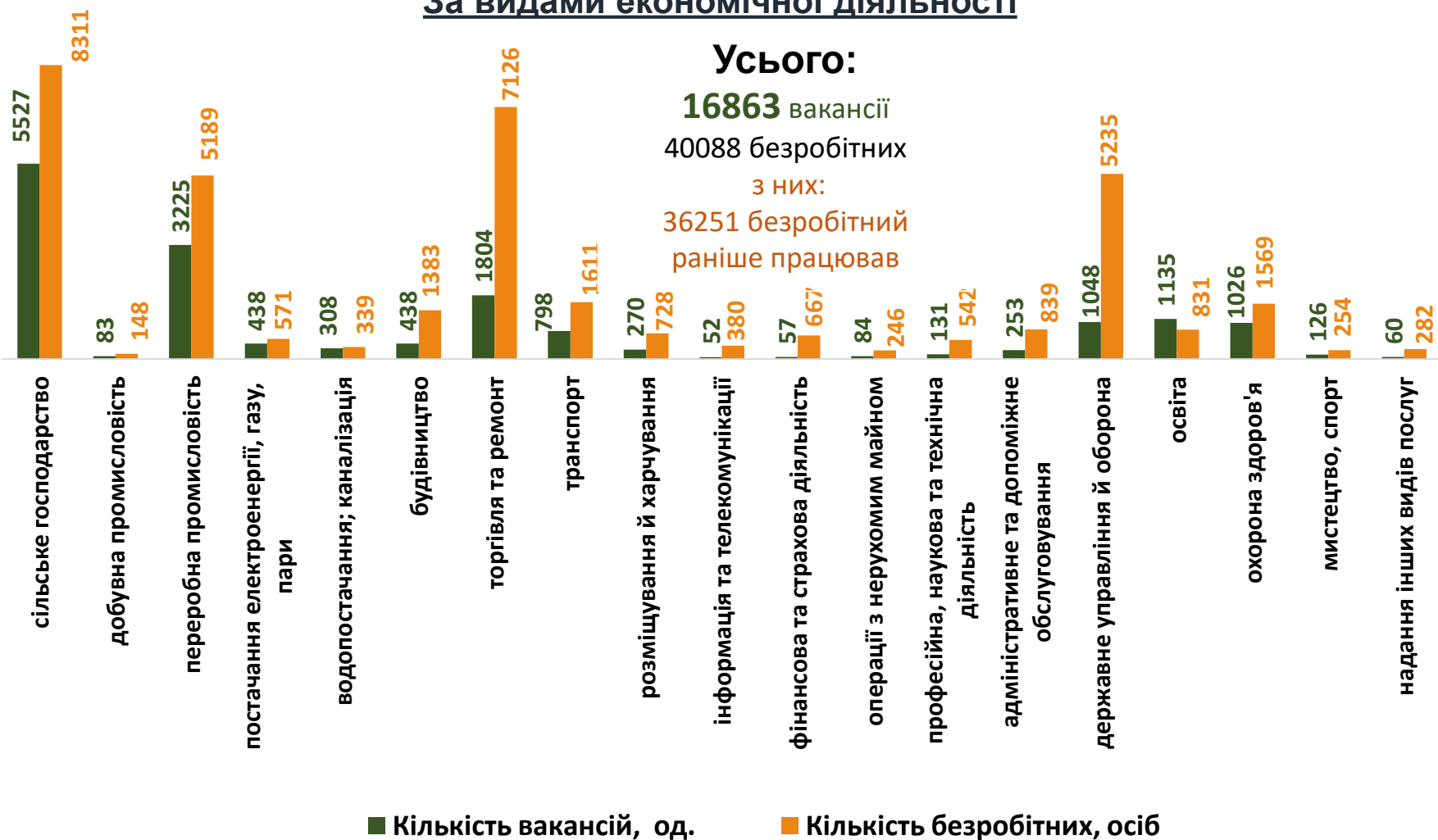


## Кількість безробітних за регіонами, осіб



## Кількість вакансій та кількість безробітних у січні-грудні 2022 року

### За видами економічної діяльності



## Кількість безробітних за статтю

(за статтю та видами економічної діяльності підприємств, на яких вони раніше працювали)



**16154** чоловіки

з них:

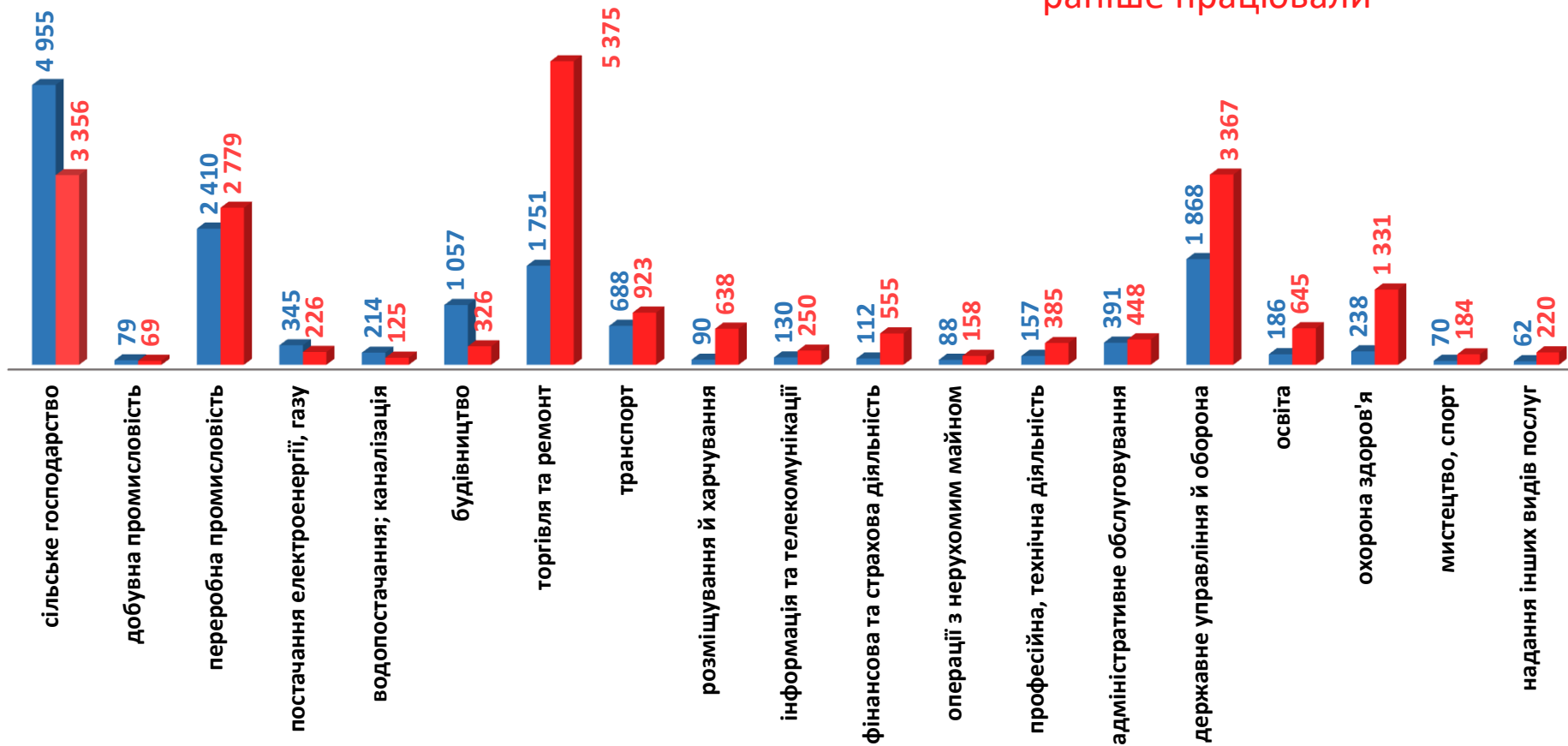
**14891** чоловік  
раніше працював



**23934** жінки

з них:

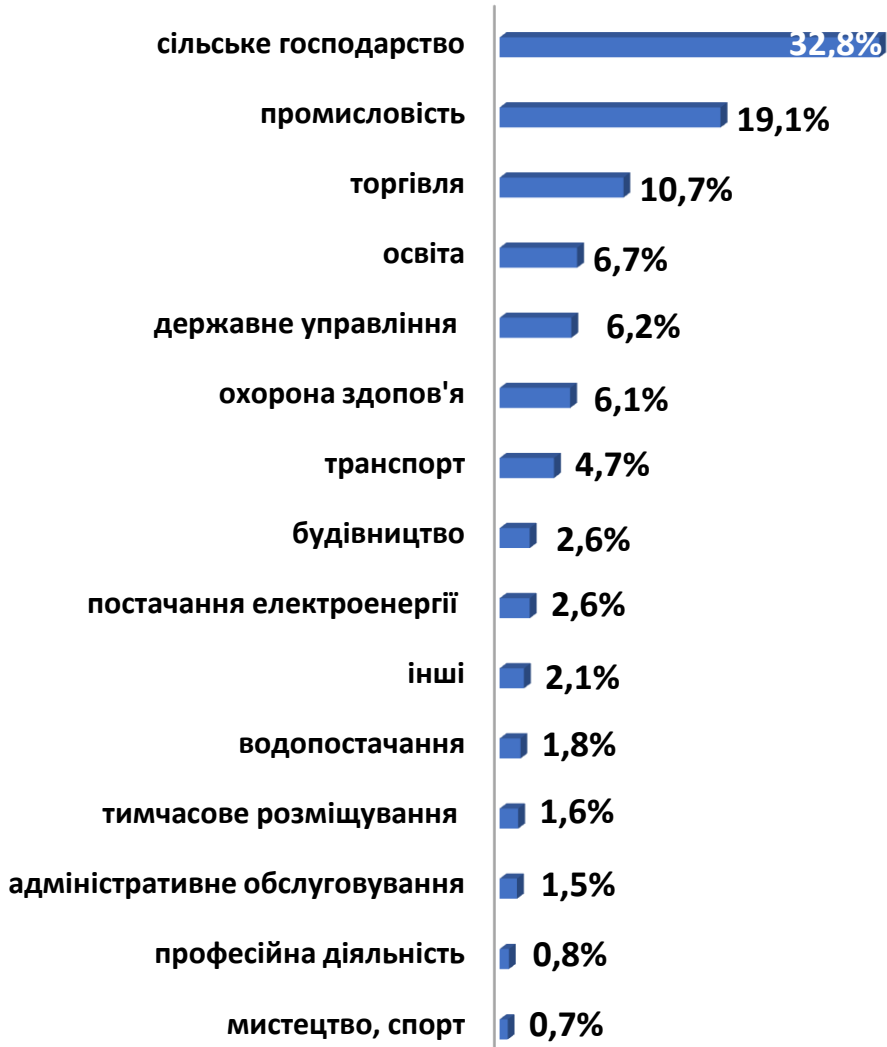
**21360** жінок  
раніше працювали





## Попит та пропозиція на зареєстрованому ринку праці у січні-грудні 2022 року

### Структура вакансій, % (за видами економічної діяльності)



### Структура безробітних, % (за видами економічної діяльності, на яких вони раніше працювали)





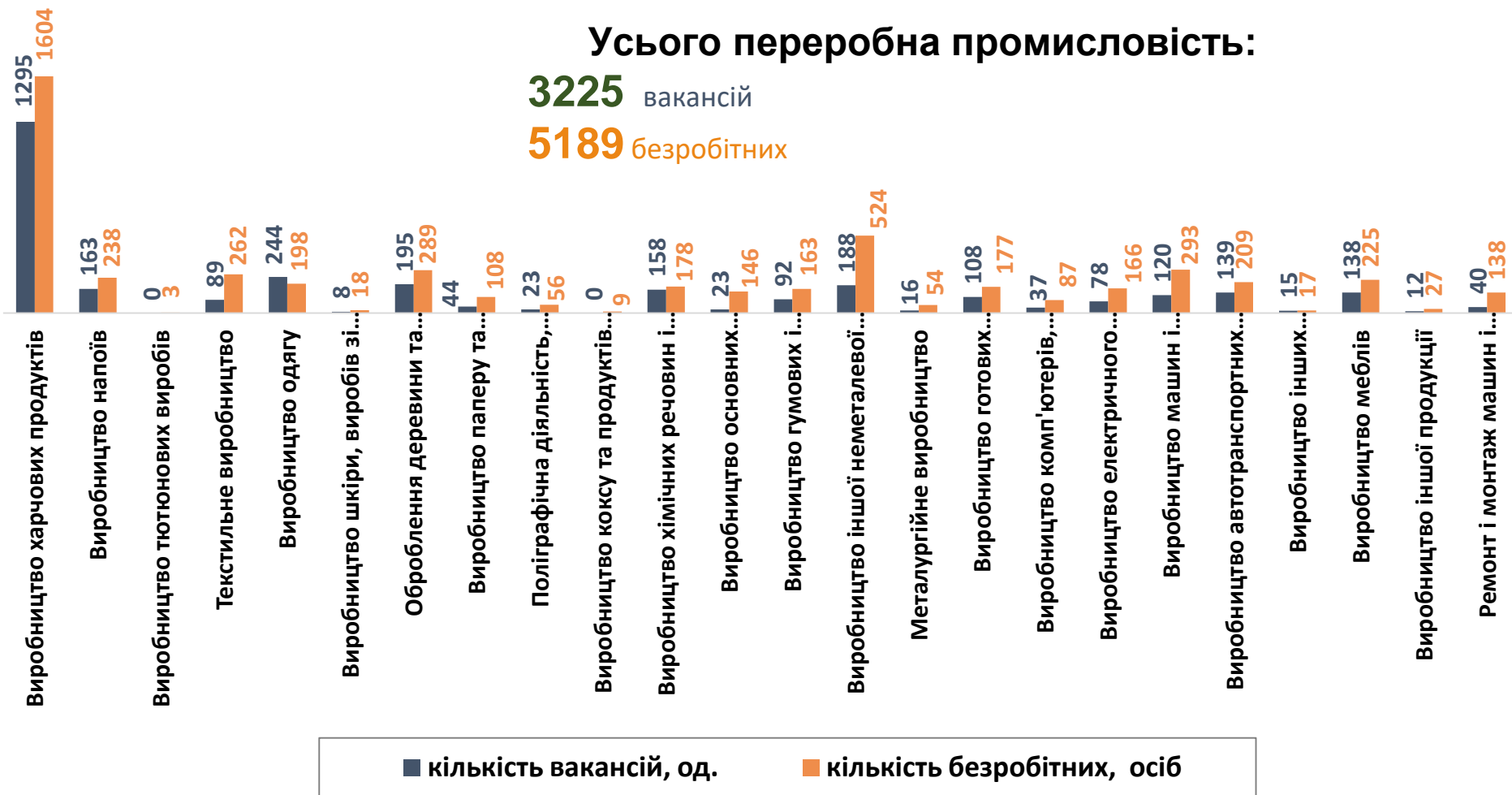
## Кількість вакансій та кількість безробітних у січні-грудні 2022 року

### за окремими видами переробної промисловості

### Усього переробна промисловість:

**3225** вакансій

**5189** безробітних



## Кількість безробітних за статтю

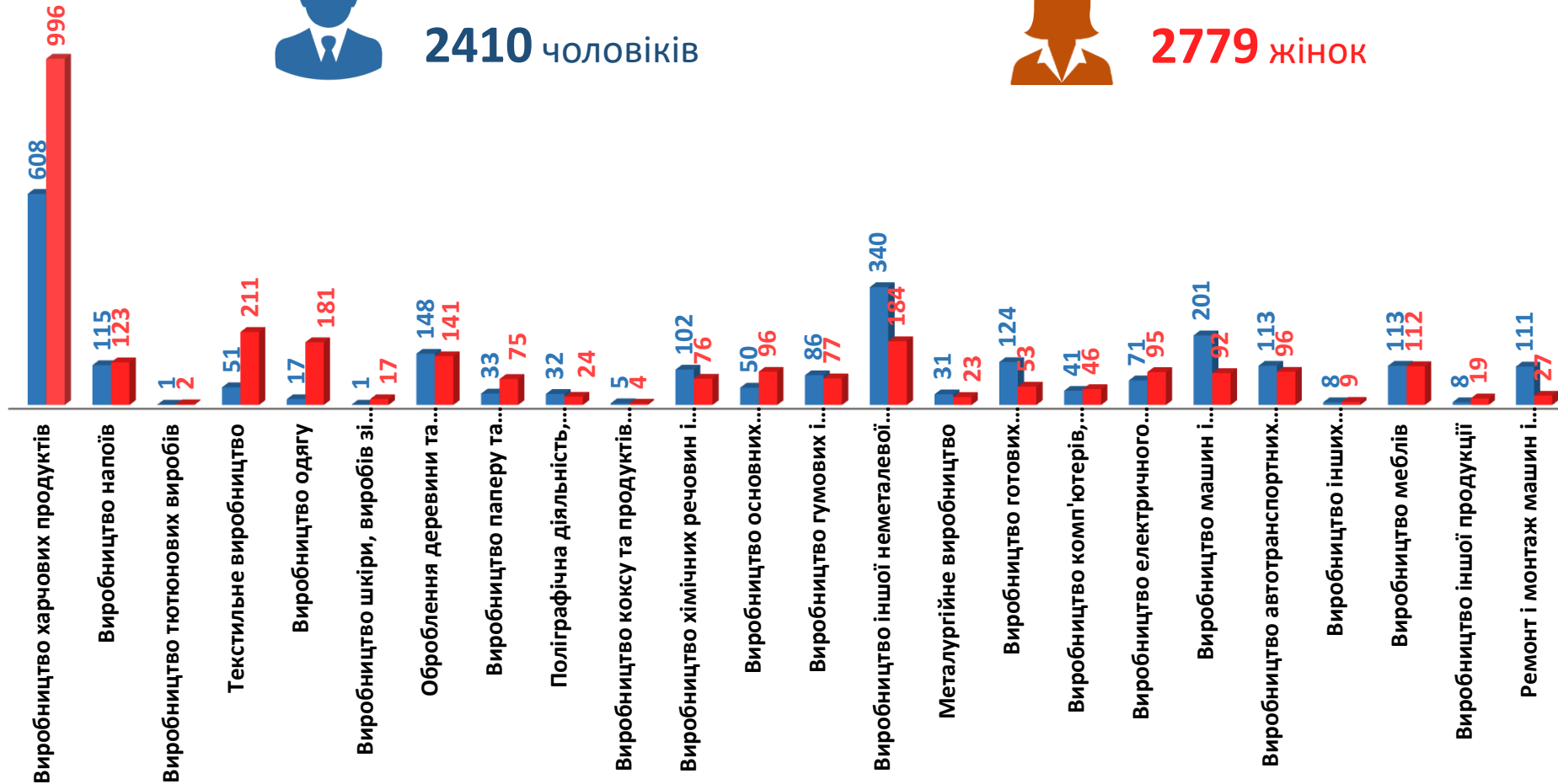
(за статтю та окремими видами переробної промисловості підприємств,  
на яких вони раніше працювали)



**2410** чоловіків



**2779** жінок



## Структура вакансій за видами переробної промисловості, %

3225 вакансії



## Структура безробітних за видами переробної промисловості, %

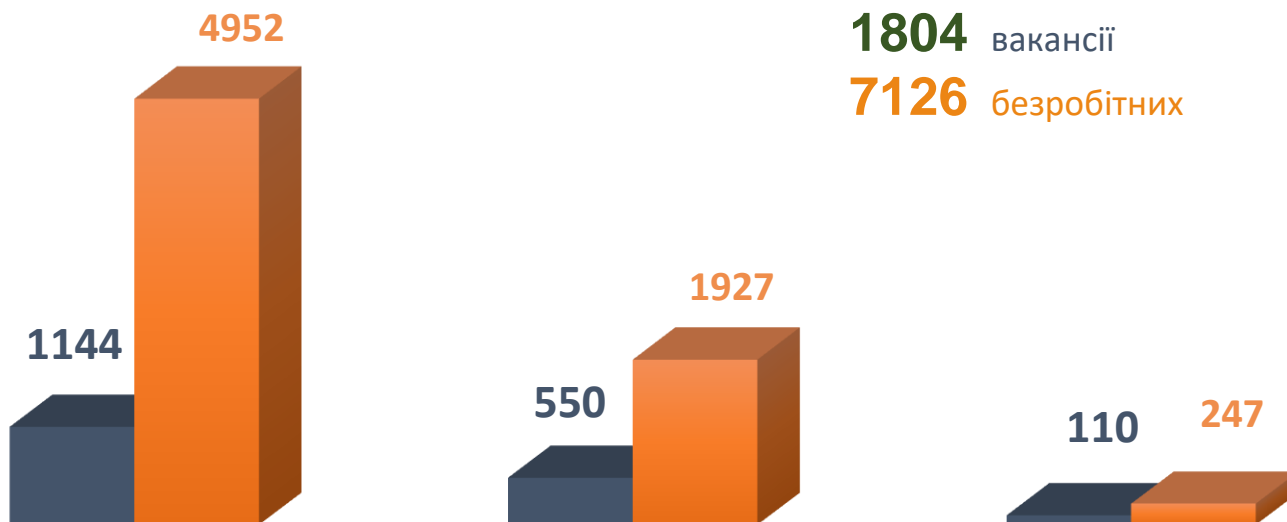


## Кількість вакансій та кількість безробітних за видами оптової та роздрібної торгівлі

Усього:

**1804** вакансії

**7126** безробітних



роздрібна торгівля, крім  
торгівлі автотранспортними  
засобами

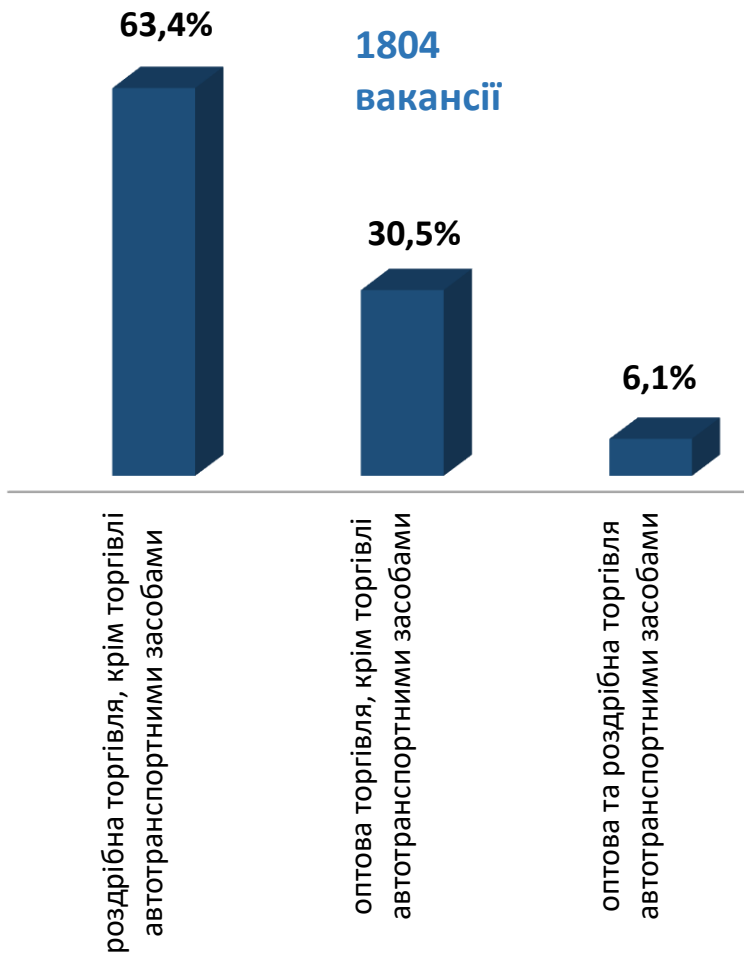
оптова торгівля, крім  
торгівлі автотранспортними  
засобами

оптова та роздрібна  
торгівля  
автотранспортними  
засобами

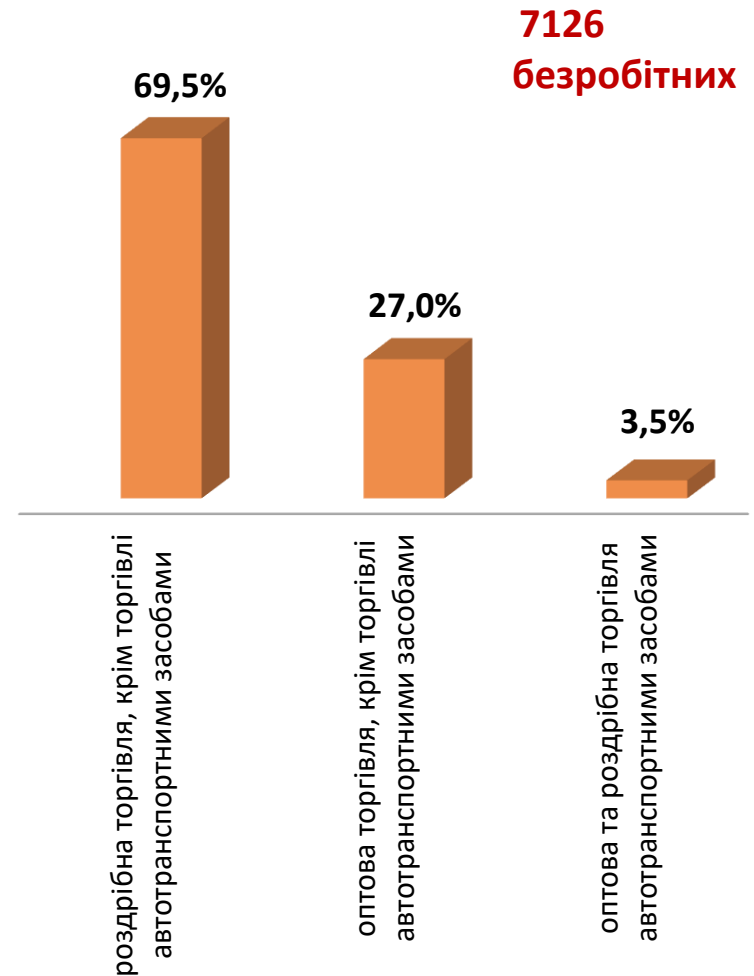
■ Кількість вакансій

■ Кількість безробітних

## Структура вакансій за видами оптової та роздрібної торгівлі, %



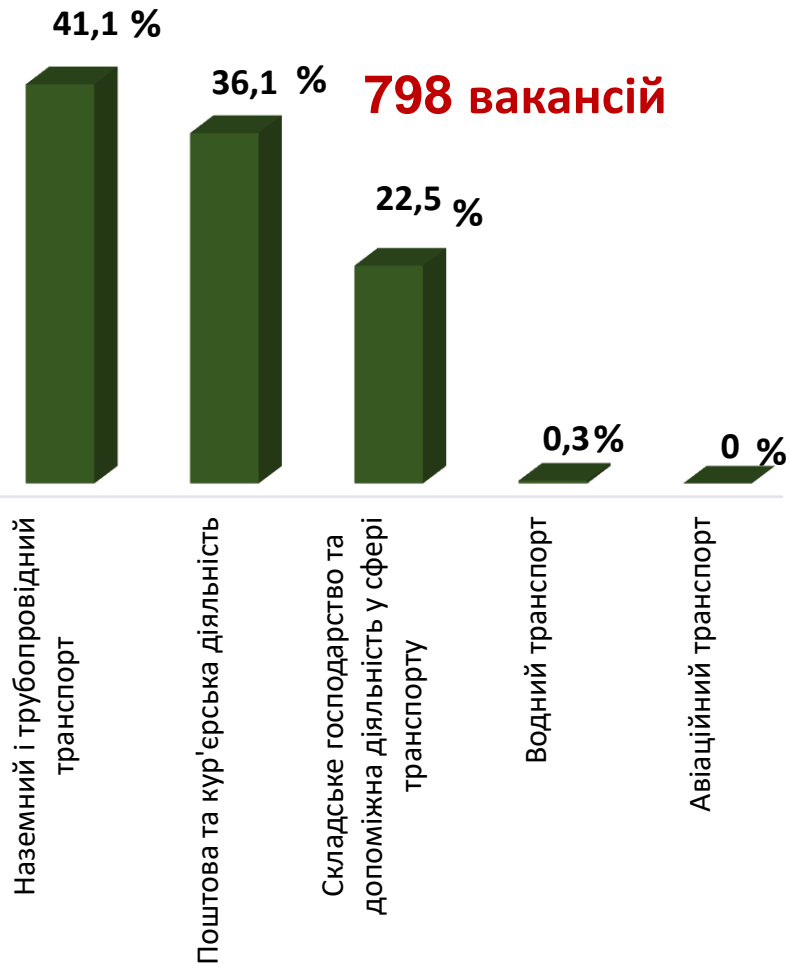
## Структура безробітних за видами оптової та роздрібної торгівлі, %



## Кількість вакансій та кількість безробітних у сфері транспорту



## Структура вакансій, % у сфері транспорту



## Структура безробітних, % у сфері транспорту





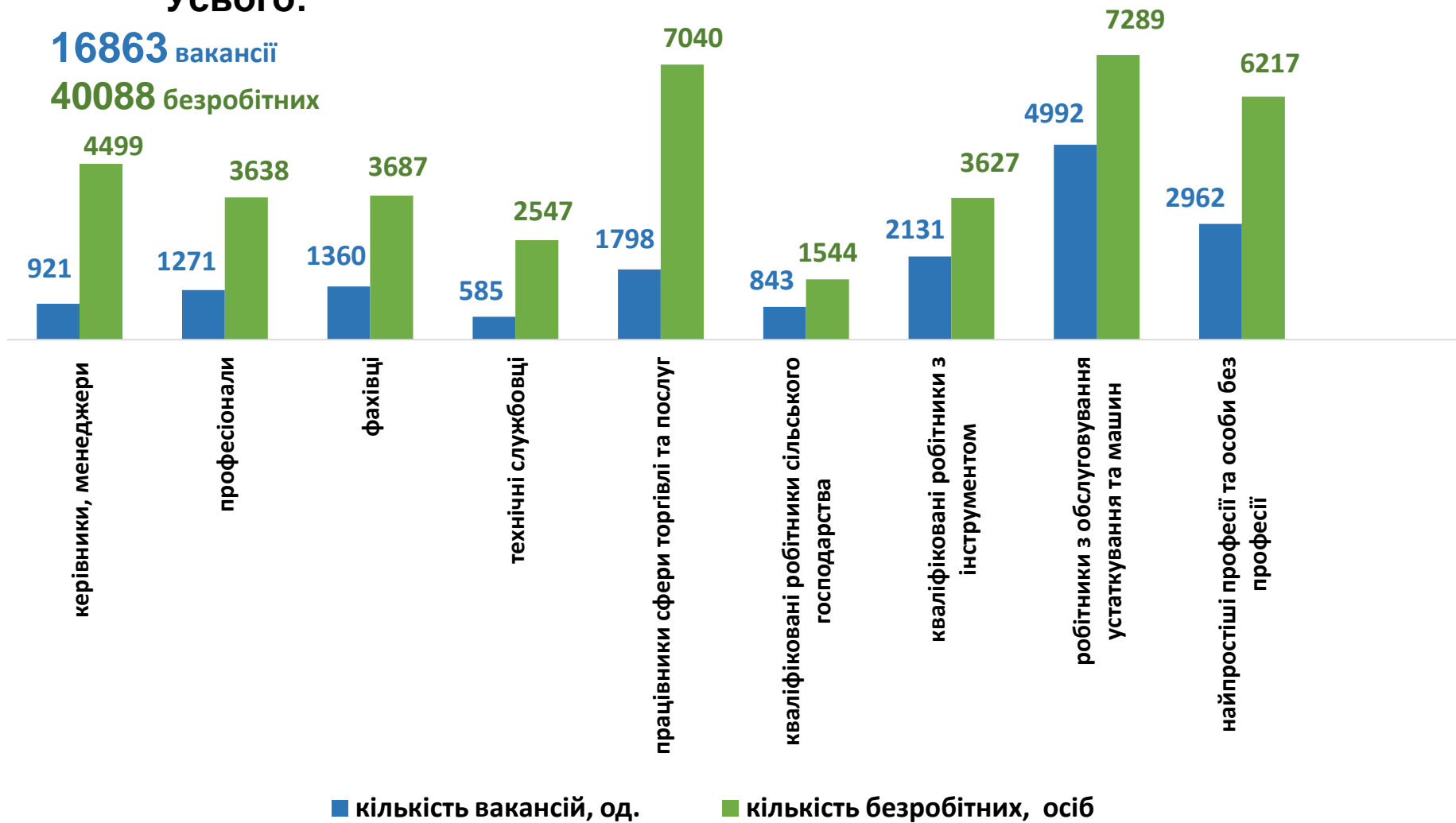
## Кількість вакансій та кількість безробітних у січні-грудні 2022 року

### За професійними групами

Усього:

**16863** вакансії

**40088** безробітних



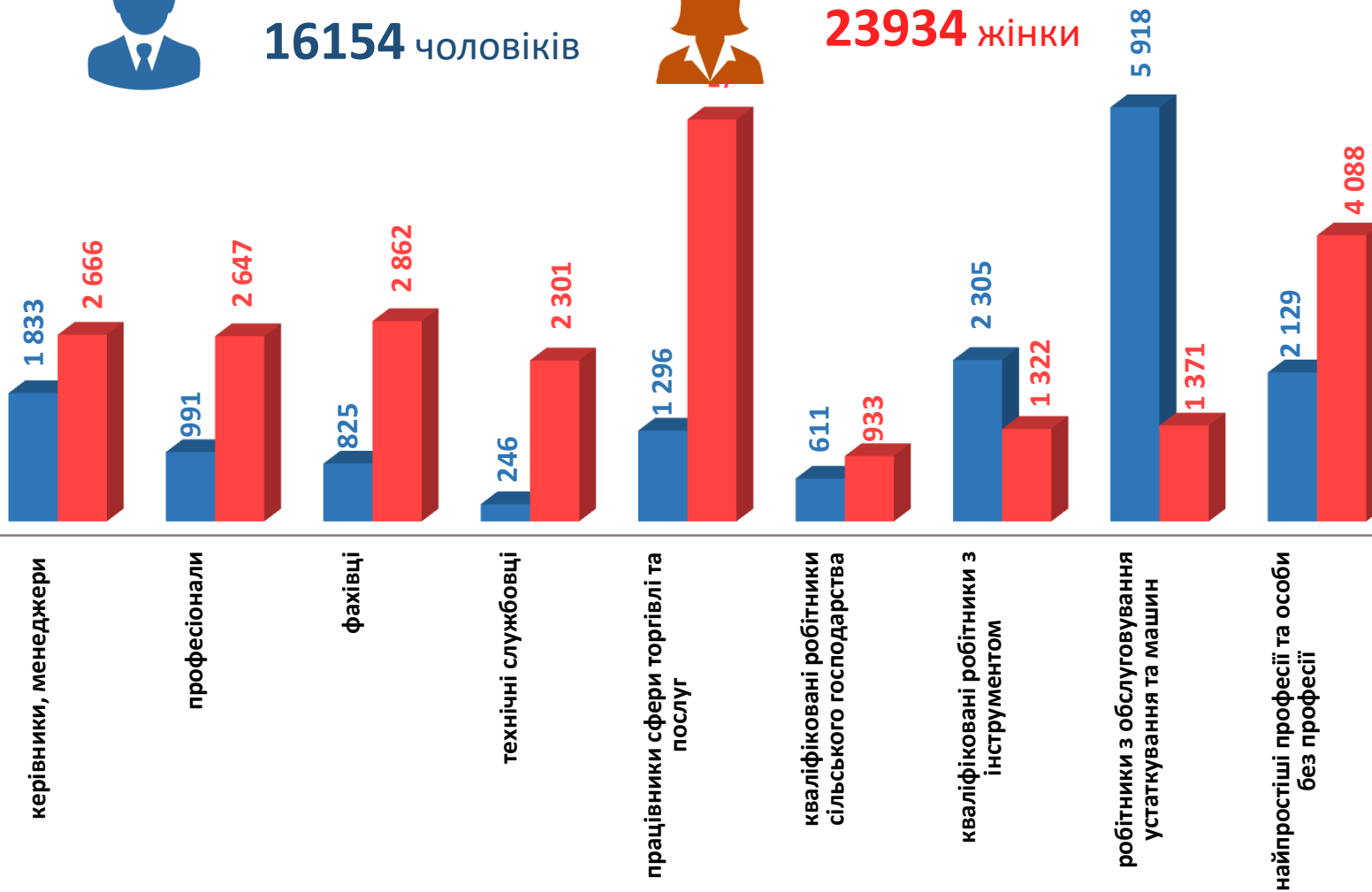
## Кількість безробітних за статтю (за статтю та професійними групами)



**16154** чоловіків



**23934** жінки





## Попит та пропозиція на зареєстрованому ринку праці у січні-грудні 2022 року

### Структура вакансій за професійними групами, %



### Структура безробітних за професійними групами, %



## Структура безробітних, працевлаштованих у січні-грудні 2022 року, %

За видами економічної діяльності



За професійними групами



## Структура працевлаштованих безробітних, % (за статтю та видами економічної діяльності)



ЧОЛОВІКИ



ЖІНКИ



## Структура працевлаштованих безробітних, %

(за статтю та професійними групами)



ЧОЛОВІКИ

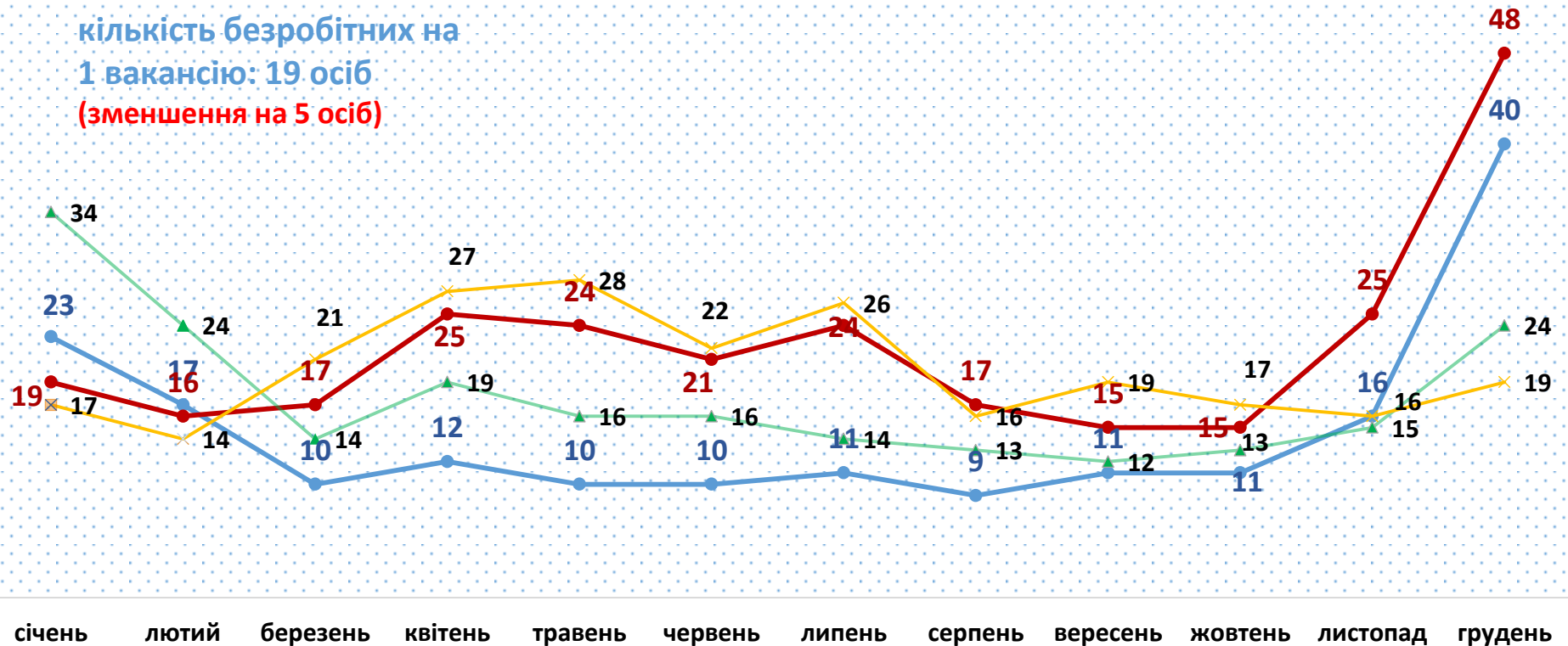


ЖІНКИ



## Кількість претендентів на 1 вакансію, станом на кінець місяця, осіб

кількість безробітних на  
1 вакансію: 19 осіб  
(зменшення на 5 осіб)



● 2019 ● 2020 ▲ 2021 ✕ 2022

Попит та пропозиція на зареєстрованому ринку праці у січні-грудні 2022 року

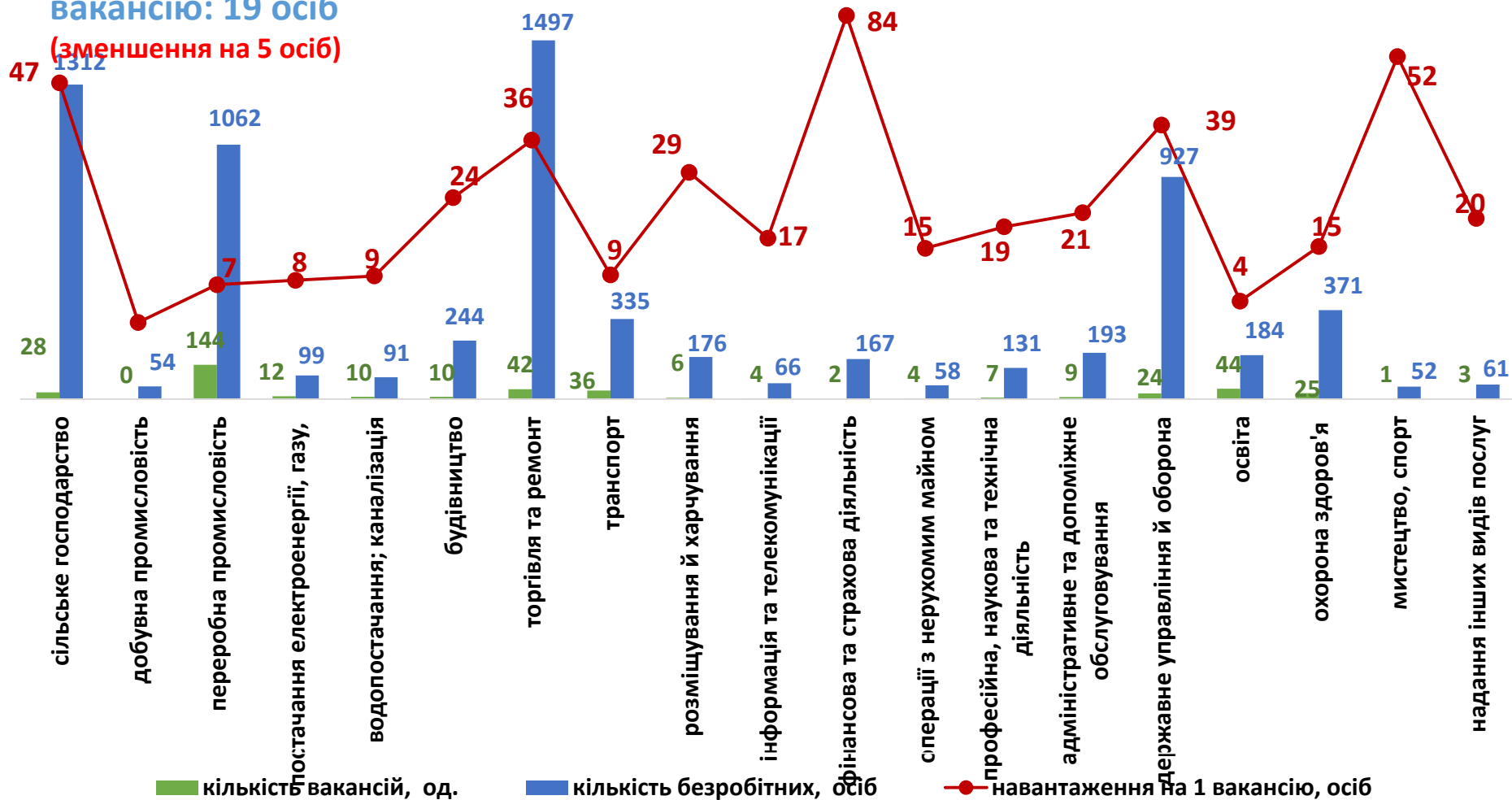
## Кількість зареєстрованих безробітних, кількість вакансій

та кількість претендентів на 1 вакансію, станом на 1 січня 2023 р.

кількість безробітних на 1 За видами економічної діяльності

вакансію: 19 осіб

(зменшення на 5 осіб)

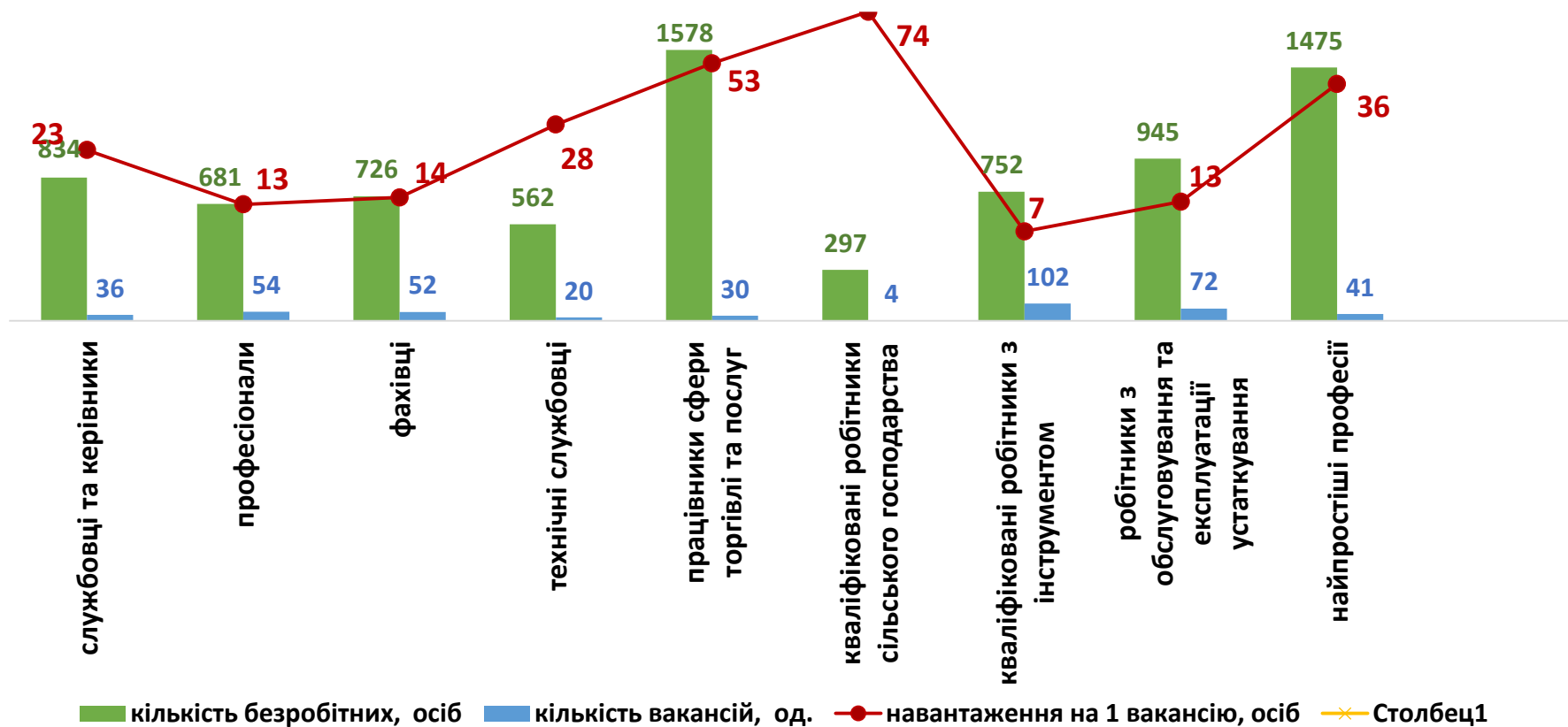




## Кількість зареєстрованих безробітних, кількість вакансій та кількість претендентів на 1 вакансію, станом на 1 січня 2023 р.

### За професійними групами

кількість безробітних на 1 вакансію: 19 осіб  
(зменшення на 1 осіб)





Професії, за якими кількість вакансій є найбільшою, станом на 1 січня 2023 року  
за професійними групами **ТОП-10**

## Керівники, менеджери

начальник відділу поштового зв'язку

майстер

менеджер (управитель)

директор виконавчий

головний енергетик

майстер виробництва

завідувач складу

начальник відділу

майстер з ремонту устаткування (промисловість)

майстер виробничої дільниці

## Професіонали, фахівці

вчитель закладу загальної середньої освіти

лікар-терапевт

юрист

інженер з охорони праці

мікробіолог

бухгалтер

сестра медична (брат медичний)

електрик дільниці

механік

сестра медична (брат медичний) з дієтичного харчування

## Професії, за якими кількість вакансій є найбільшою, станом на 1 січня 2023 року за професійними групами **ТОП-10**

### Технічні службовці

оператор поштового зв'язку

листоноша (поштар)

секретар

черговий по роз'їзду

діловод

обліковець

касир (на підприємстві, в установі, організації)

касир торговельного залу

адміністратор

черговий пульта (пункт централізованого  
спостереження)

### Працівники сфери торгівлі та послуг

кухар

продавець продовольчих товарів

перукар (перукар - модельєр)

охоронник

продавець-консультант

офіціант

шеф-кухар

бармен

помічник вихователя

молодша медична сестра (молодший медичний брат)  
(санітарка, санітарка-прибиральниця, санітарка-  
буфетниця, санітар, санітар-буфетник та ін.)

**Професії, за якими кількість вакансій є найбільшою, станом на 1 січня 2023 року  
за професійними групами **ТОП-10****

**Кваліфіковані робітники  
сільського господарства**

садівник

дояр

птахівник

робітник з комплексного обслуговування  
сільськогосподарського виробництва

**Кваліфіковані робітники  
з інструментом**

швачка

електромонтер з ремонту та обслуговування  
електроустаткування

електрогазозварник

слюсар-ремонтник

електрозварник ручного зварювання

слюсар з ремонту колісних транспортних засобів

робітник з комплексного обслуговування й ремонту  
будинків

слюсар-сантехнік

транспортувальник (такелажні роботи)

слюсар з механоскладальних робіт



Попит та пропозиція на зареєстрованому  
ринку праці у січні-грудні 2022 року

## Професії, за якими кількість вакансій є найбільшою, станом на 1 січня 2023 року за професійними групами **ТОП-10**

### Робітники з обслуговування устаткування

водій автотранспортних засобів

токарь

тракторист-машиніст сільськогосподарського  
(лісогосподарського) виробництва

фрезерувальник

машиніст (кочегар) котельної

токарь-розточувальник

тракторист

машиніст бульдозера (будівельні роботи)

водій навантажувача

машиніст екскаватора

### Найпростіші професії

підсобний робітник

укладальник-пакувальник

вантажник

прибиральник службових приміщень

комірник

прибиральник виробничих приміщень

двірник

прибиральник територій

мийник посуду

комплектувальник білизни

## Професії, по яких чисельність безробітних є найбільшою, станом на 1 січня 2023 року

### ТОП-20

підсобний робітник

продавець продовольчих товарів

водій автотранспортних засобів

продавець-консультант

продавець непродовольчих товарів

прибиральник службових приміщень

кухар

бухгалтер

охоронник

укладальник-пакувальник

молодша медична сестра (молодший медичний брат)  
(санітарка, санітарка-прибиральниця, санітарка-  
буфетниця, санітар, санітар-буфетник та ін.)

сторож

касир торговельного залу

листоноша (поштар)

сестра медична (брат медичний)

комірник

спеціаліст державної служби (місцевого  
самоврядування)

швачка

тракторист-машиніст сільськогосподарського  
(лісогосподарського) виробництва

менеджер (управитель) із збуту

## Професії, по яких чисельність безробітних за статтю є найбільшою, станом на 1 січня 2023 року

### ТОП-10



#### Чоловіки

- ✓ водій автотранспортних засобів
- ✓ підсобний робітник
- ✓ охоронник
- ✓ тракторист-машиніст сільськогосподарського (лісгосподарського) виробництва
- ✓ сторож
- ✓ вантажник
- ✓ слюсар-ремонтник
- ✓ стрілець
- ✓ робітник з благоустрою
- ✓ тракторист



#### Жінки

- ✓ підсобний робітник
- ✓ продавець продовольчих товарів
- ✓ продавець-консультант
- ✓ продавець непродовольчих товарів
- ✓ прибиральник службових приміщень
- ✓ кухар
- ✓ бухгалтер
- ✓ укладальник-пакувальник
- ✓ молодша медична сестра (молодший медичний брат) (санітарка, санітарка-прибиральниця, санітарка-буфетниця, санітар, санітар-буфетник та ін.)
- ✓ касир торговельного залу