



# ПОПИТ ТА ПРОПОЗИЦІЯ НА ЗАРЕЄСТРОВАНОМУ РИНКУ ПРАЦІ ЧЕРКАСЬКОЇ ОБЛАСТІ У 2023 РОЦІ

[www.dcz.gov.ua](http://www.dcz.gov.ua)



## Попит та пропозиція на зареєстрованому ринку праці у 2023 році

У 2023 році роботодавці проінформували філії обласного центру зайнятості та їх відокремлені структурні підрозділи про наявність 10961 вакансії, що на 35,0% менше, ніж у 2022 році.

Структура вакансій за видами економічної діяльності була наступною: 20,9% вакансій пропонувалося в сільському господарстві; 20,0% на підприємствах переробної промисловості; 13,3% - торгівлі; 9,8% - освіти; 8,1% - державному управлінні; 7,7% - охороні здоров'я; 4,7% - транспорту.

**За професійними групами:** найбільший попит роботодавців спостерігався на представників найпростіших професій - 19,9%; робітників з обслуговування, експлуатації та контролювання за роботою технологічного устаткування, складання устаткування та машин - 17,6% (водій автотранспортних засобів, тракторист-машиніст); працівників сфери торгівлі та послуг - 16,6%; кваліфікованих робітників з інструментом - 12,1% (слюсар-ремонтник, швачка).

Станом на 1 січня 2024 року кількість актуальних вакансій, заявлених роботодавцями до обласної служби зайнятості становила 834 одиниці, що удвічі більше, ніж на 1 січня 2023 року.

За видами економічної діяльності, більшість вакансій налічувалася на підприємствах переробної промисловості (30,5%), оптової та роздрібною торгівлі (13,8%), освіти (11,4%), охорони здоров'я (8,4%), сільського господарства (7,6%), транспорту (5,0%), постачання електроенергії (4,3), державному управлінні (4,2%).

У професійному розрізі, найбільше всіх поданих вакансій пропонувалося для працевлаштування: робітників з інструментом (слюсар-ремонтник, електромонтер з ремонту та обслуговування електроустаткування, електрогазозварник, швачка, слюсар-сантехнік) - 23,9%; робітників з обслуговування, експлуатації устаткування та машин - 17,4% (водій, тракторист, дорожній робітник, водій навантажувача); працівників сфери торгівлі і послуг - 13,5%; фахівців - 12,4% (викладач закладу вищої освіти, загальної середньої освіти, вчитель початкових класів, агроном, інженер з охорони праці); представників найпростіших професій - 11,8%.

У 2023 році послугами обласної служби зайнятості скористалися майже 25,6 тис. громадян, що на 45,3% менше, ніж у 2022 році.



**За видами економічної діяльності**, серед безробітних, які мали професійний досвід, 18,9% раніше працювали в оптовій та роздрібній торгівлі; 18,4% - у сільському господарстві; 17,0% – у державному управлінні й соціальному страхуванні; 14,9% – на підприємствах переробної промисловості.

**За професійними групами**, серед зареєстрованих безробітних переважають працівники сфери торгівлі та послуг (21,2%), представники найпростіших професій (18,2%), робітники з обслуговування, експлуатації устаткування (12,0%), керівники, менеджери (9,9%).

**Станом на 1 січня 2024 року** послуги обласної служби зайнятості отримували понад **4,6 тис. осіб**, що на 46,0% менше, ніж на 1 січня 2023 року.

**За статтю**: у загальній кількості зареєстрованих безробітних, чоловіки становили – 0,7 тис. осіб (або 21,4%), жінки – 2,7 тис. осіб (або 78,6%).

**За віковими групами**: 24,0% зареєстрованих безробітних були у віці до 35 років; 28,0% – у віці від 35 до 44 років; 29,3% – у віці від 45 до 55 років; 18,7% – понад 55 років.

**За освітою**: 43,1% зареєстрованих безробітних мали вищу освіту, 37,6% – професійно-технічну, 19,3% – загальну середню освіту.

**Не зважаючи на зменшення, залишається дисбаланс між попитом та пропозицією робочої сили.**

**Станом на 1 січня 2024 року**, в середньому по області, **на одне вільне робоче місце претендували 4 безробітних** (на 1 січня 2023 року – 19 осіб).

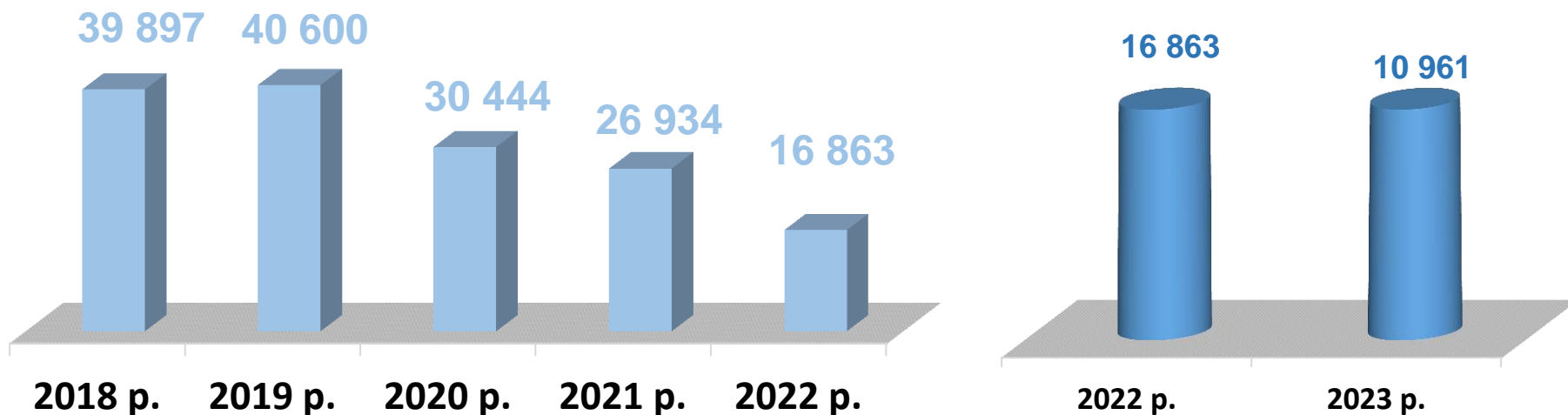
Найбільша невідповідність попиту на робочу силу та її пропозиції у професійно-кваліфікаційному розрізі спостерігалася серед кваліфікованих робітників сільського та лісового господарств, риборозведення та рибальства (на 1 вакансію станом на 1 січня претендувало 17 осіб); технічних службовців (на 1 вакансію станом на 1 січня претендувало 11 осіб), серед законодавців, вищих державних службовців, керівників, менеджерів (управителів) (на 1 вакансію станом на 1 січня претендувало 7 осіб),

Найбільших труднощів з працевлаштуванням зазнають представники таких професій: продавець продовольчих товарів, кухар, бухгалтер, спеціаліст державної служби, касир, молодша сестра медична, продавець непродовольчих товарів, продавець-консультант, водій автотранспортних засобів.

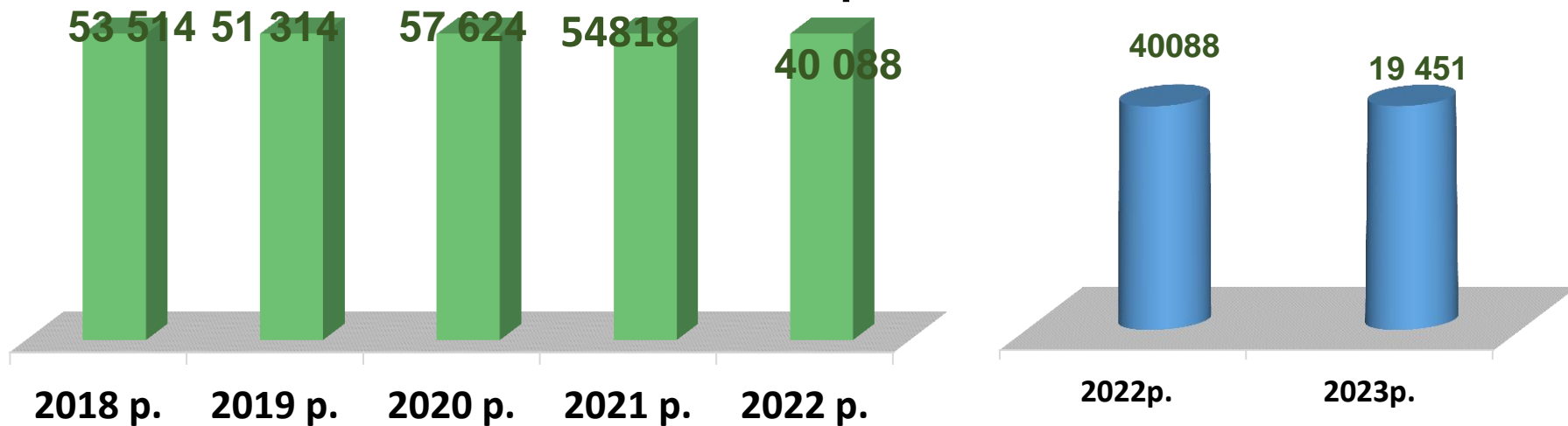


Попит та пропозиція на зареєстрованому  
ринку праці у 2023 році

### Кількість вакансій, одиниць



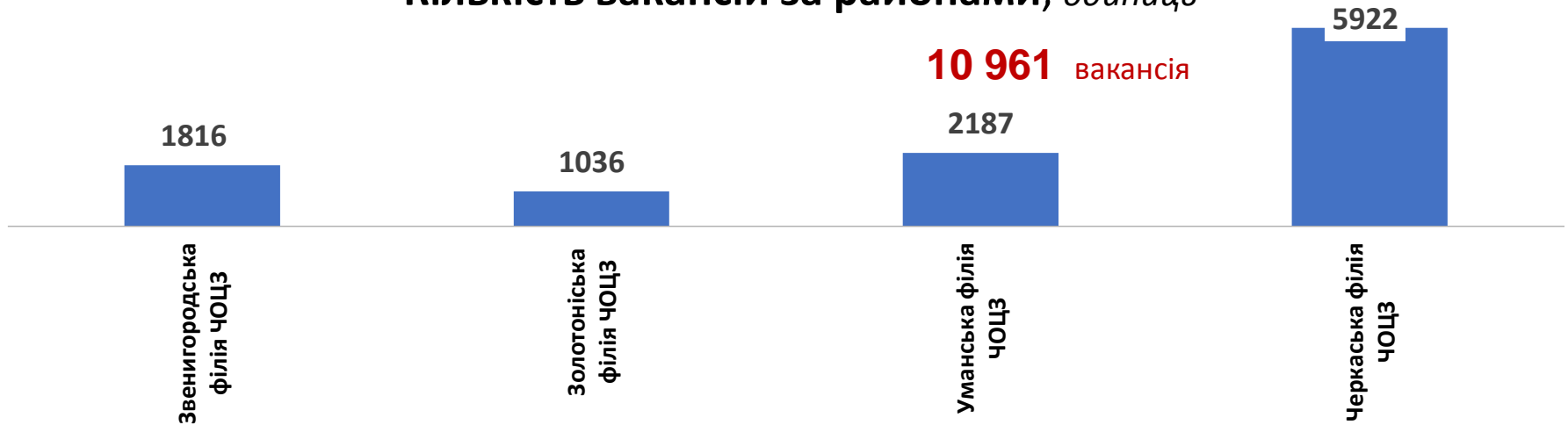
### Кількість безробітних, осіб



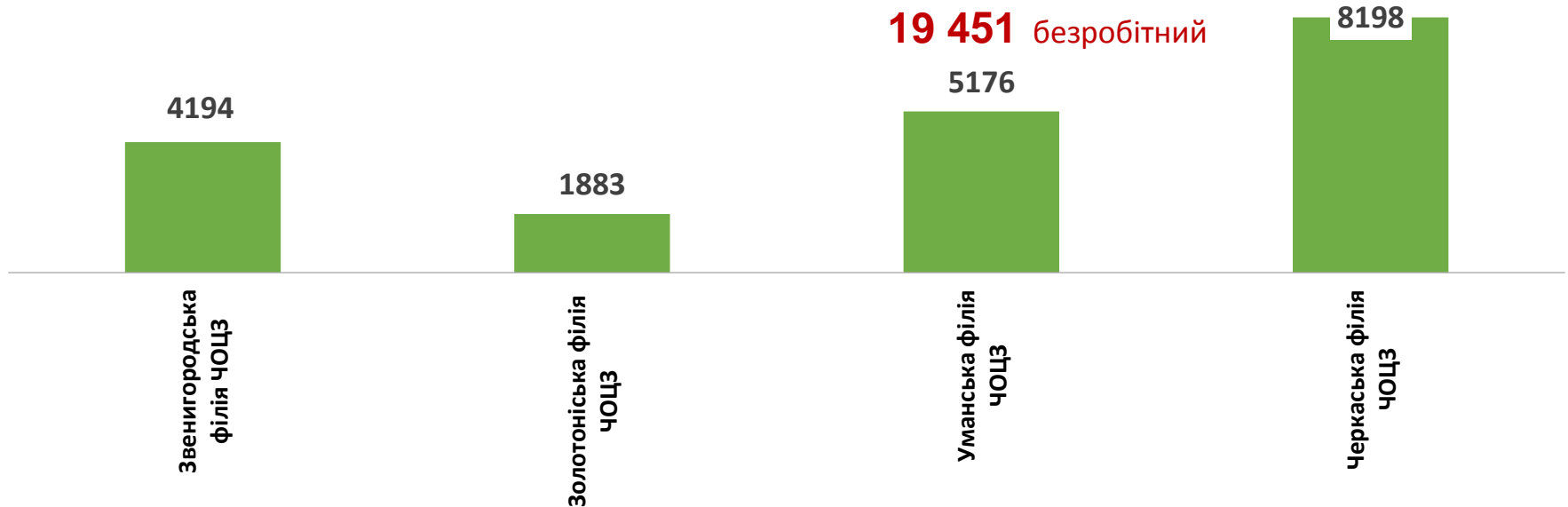


## Попит та пропозиція на зареєстрованому ринку праці у 2023 році

### Кількість вакансій за районами, *одиниць*



### Кількість безробітних за районами, *осіб*



## Кількість вакансій та кількість безробітних у 2023 році

### За видами економічної діяльності

#### Усього:

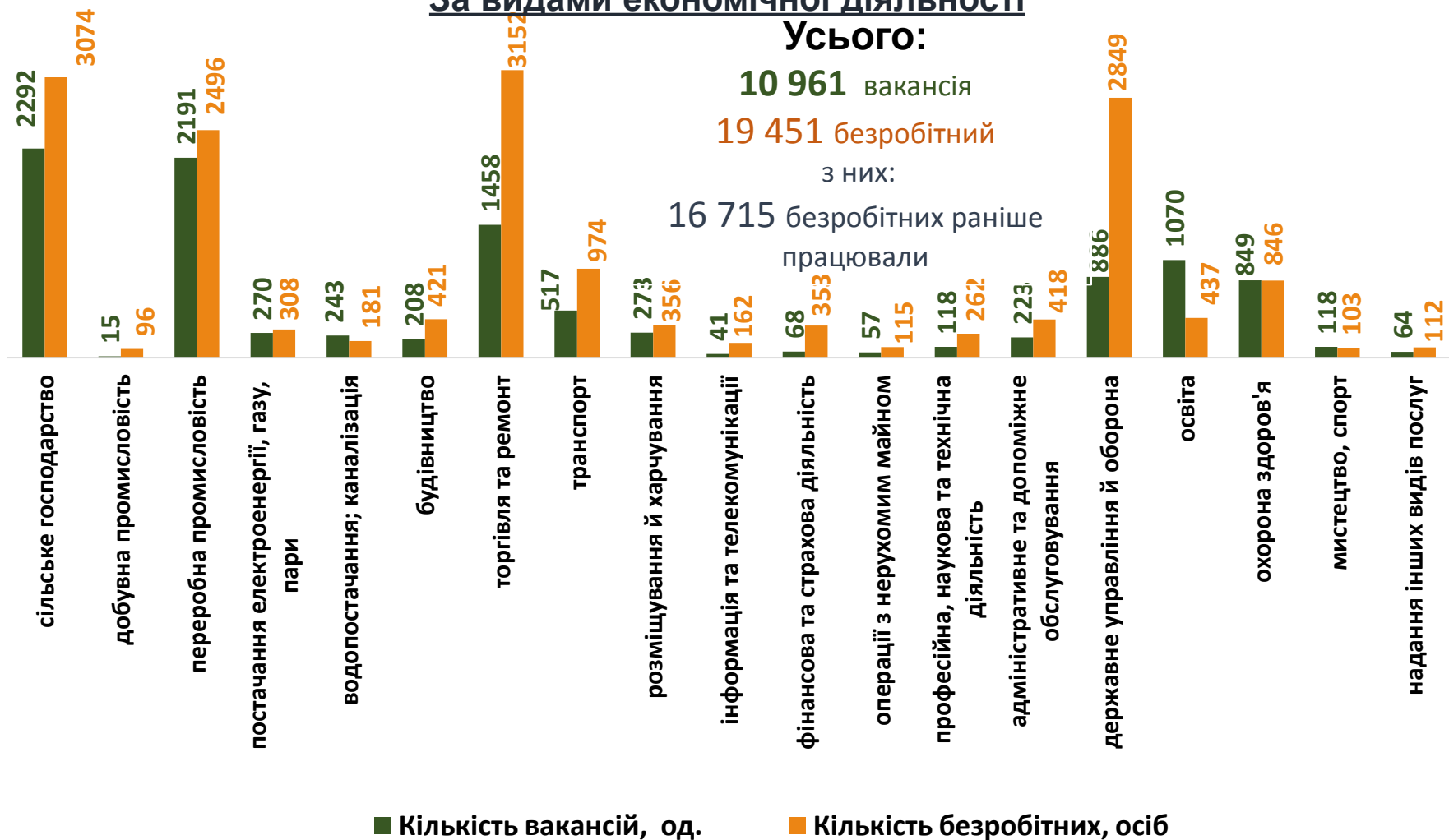
10 961 вакансія

19 451 безробітний

з них:

16 715 безробітних раніше

працювали



## Кількість безробітних за статтю

(за статтю та видами економічної діяльності підприємств, на яких вони раніше працювали)



**5 027** чоловіків

з них:

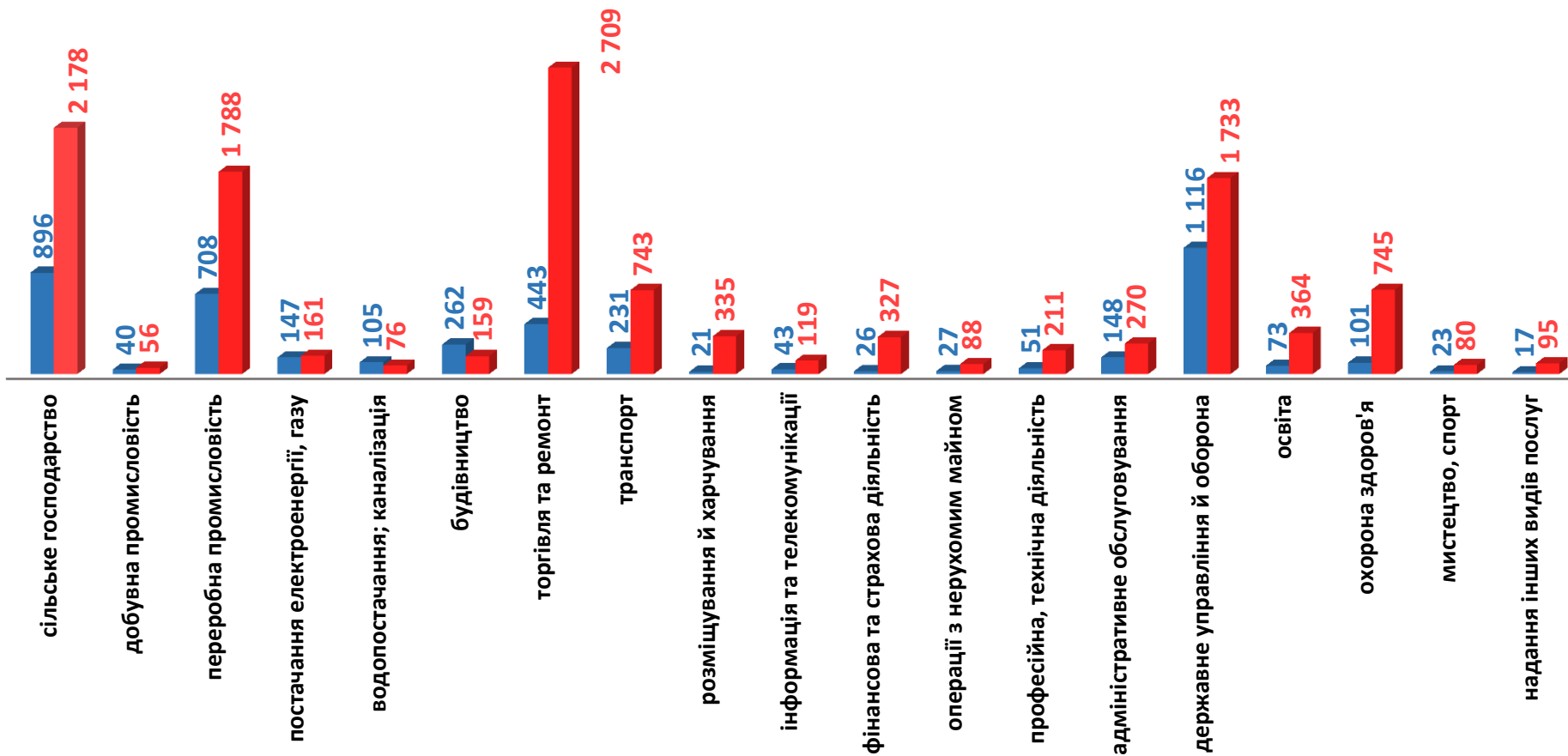
**4 478** чоловіків раніше  
працювали



**14 424** жінки

з них:

**12 237** жінок раніше  
працювали

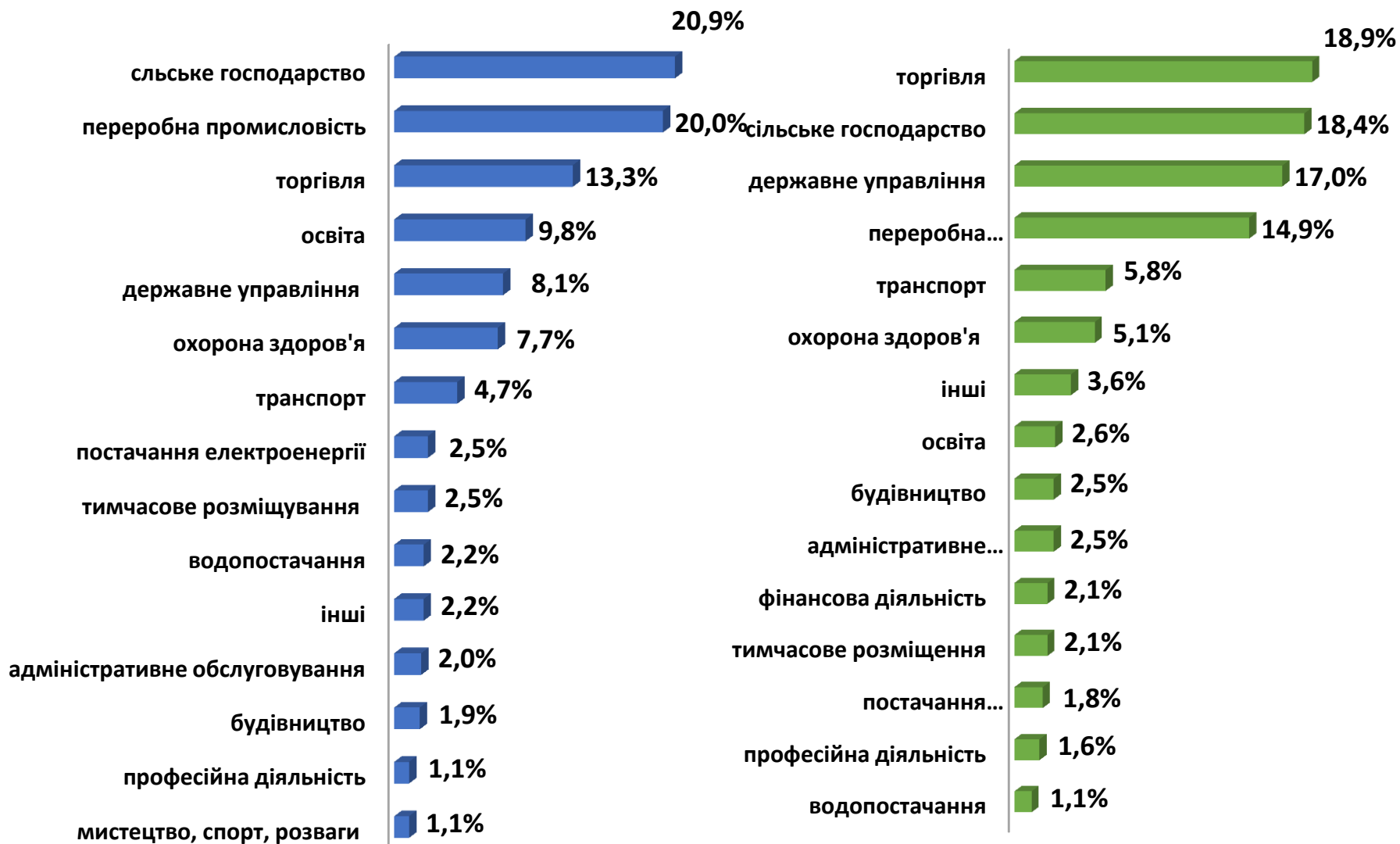




Попит та пропозиція на зареєстрованому  
ринку праці у 2023 році

**Структура безробітних, %**  
(за видами економічної діяльності,  
на яких вони раніше працювали)

**Структура вакансій, %**  
(за видами економічної діяльності)





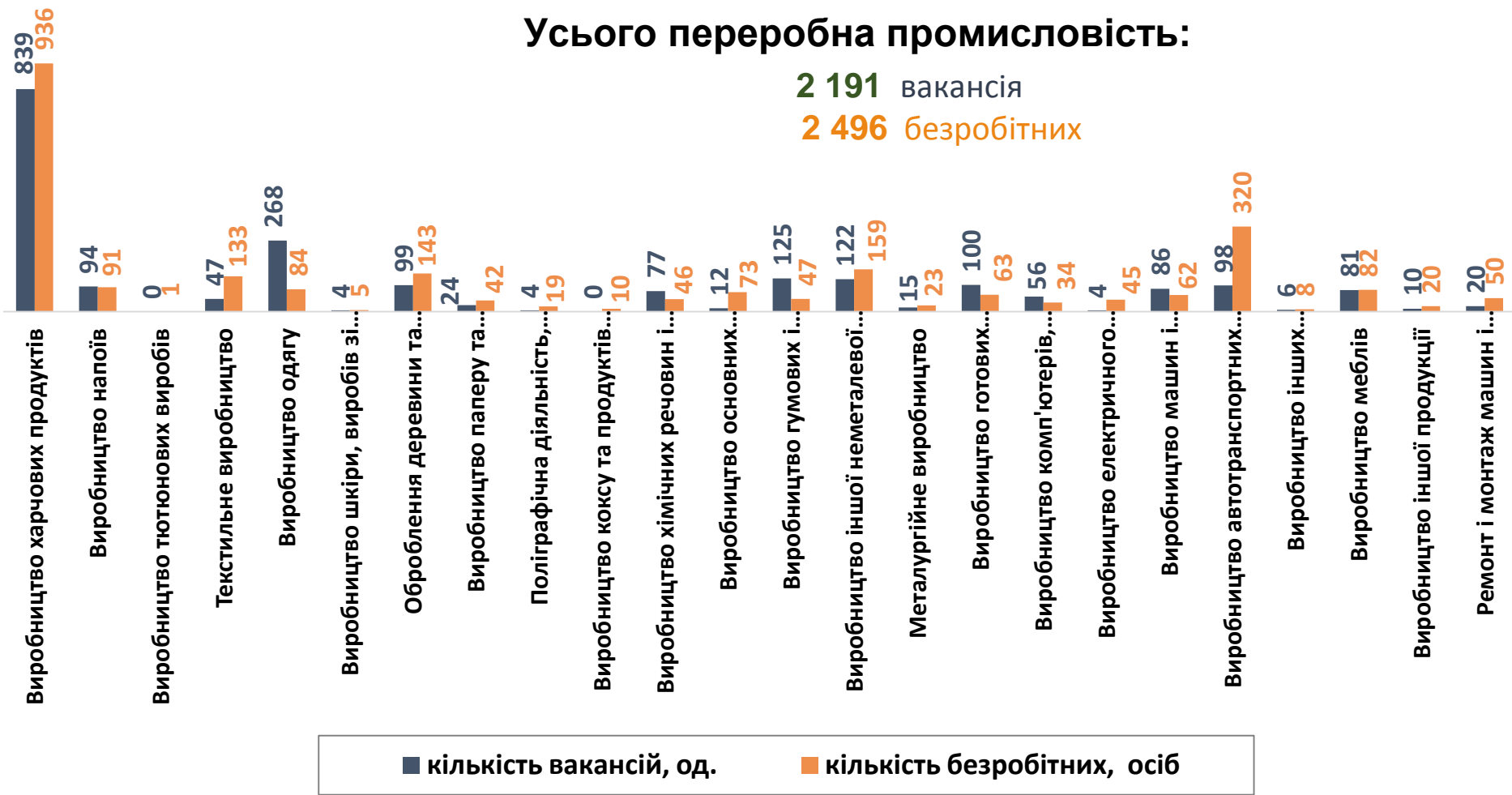
## Кількість вакансій та кількість безробітних у 2023 році

### за окремими видами переробної промисловості

### Усього переробна промисловість:

**2 191** вакансія

**2 496** безробітних



## Кількість безробітних за статтю

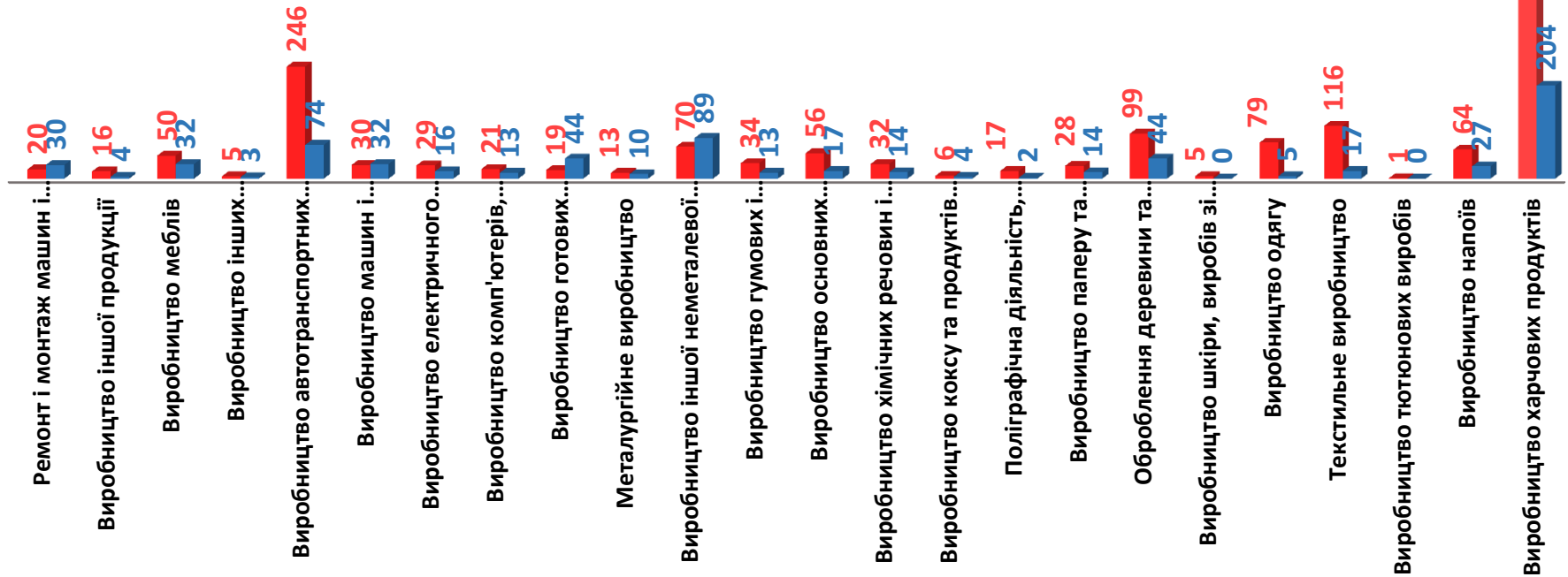
(за статтю та окремими видами переробної промисловості підприємств,  
на яких вони раніше працювали)



708 чоловіків



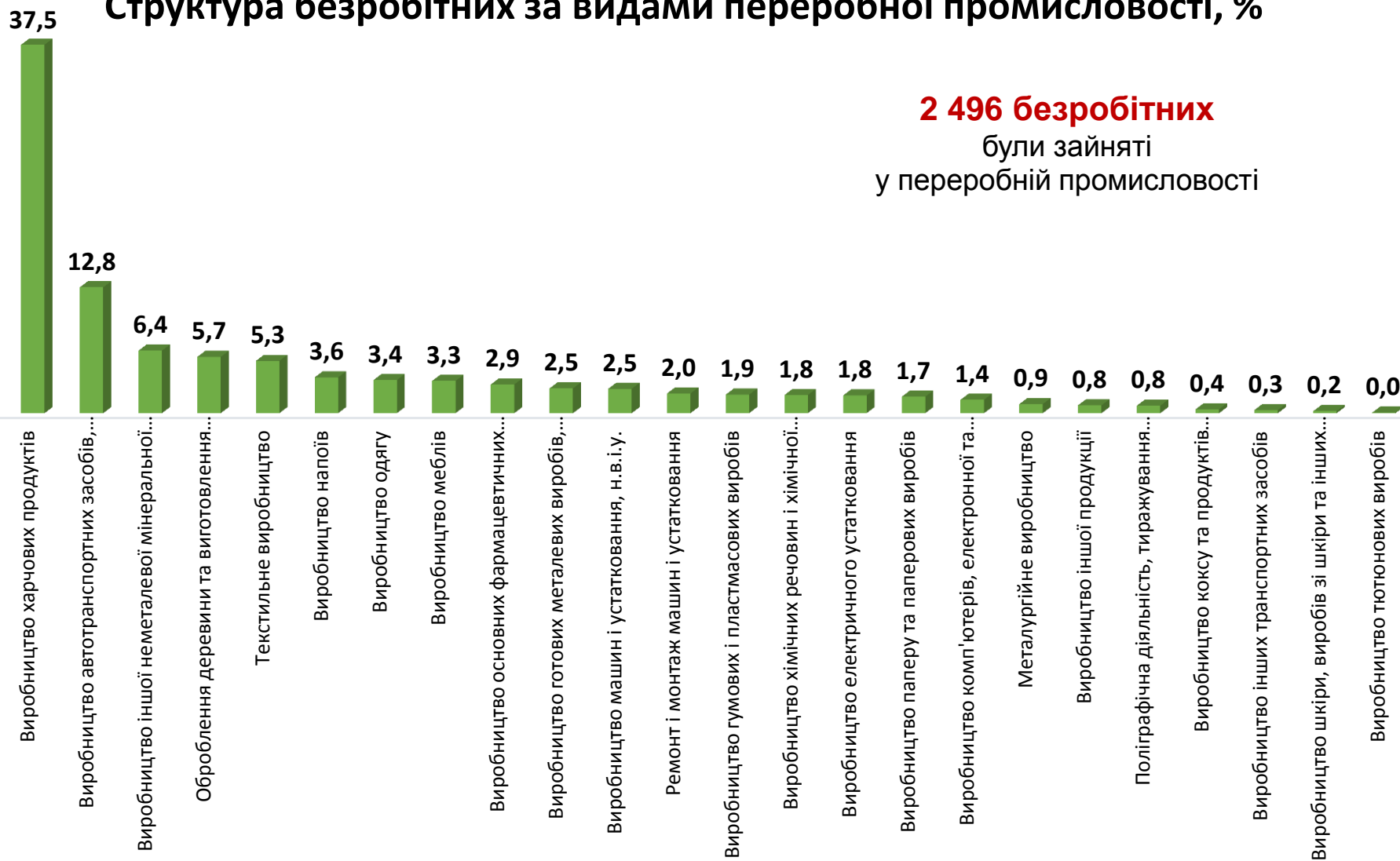
1 788 жінок



## Структура вакансій за видами переробної промисловості, %



## Структура безробітних за видами переробної промисловості, %

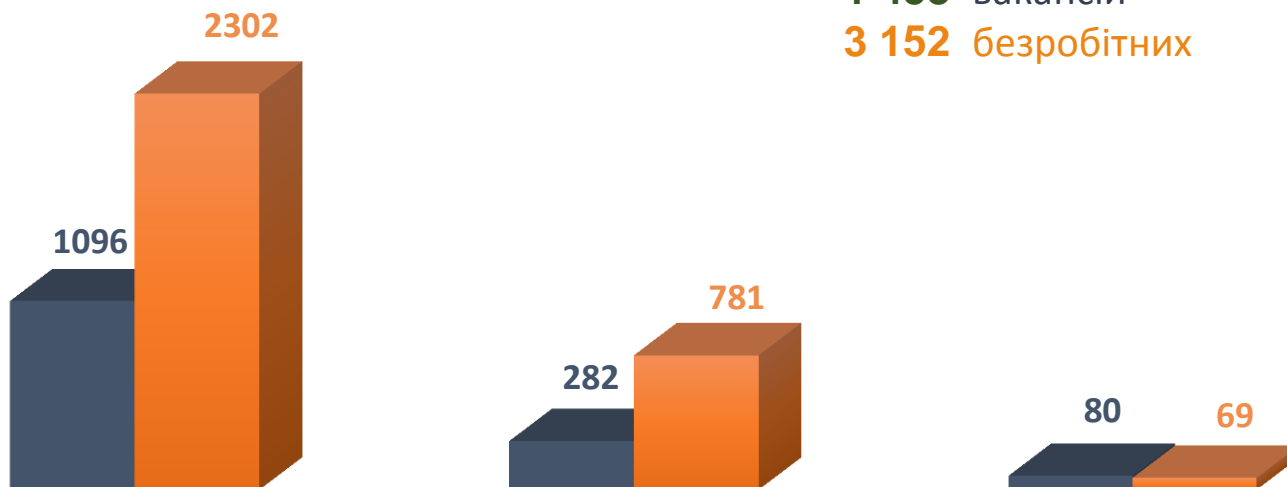


## Кількість вакансій та кількість безробітних за видами оптової та роздрібної торгівлі

**Усього:**

**1 458** вакансій

**3 152** безробітних



роздрібна торгівля, крім торгівлі автотранспортними засобами

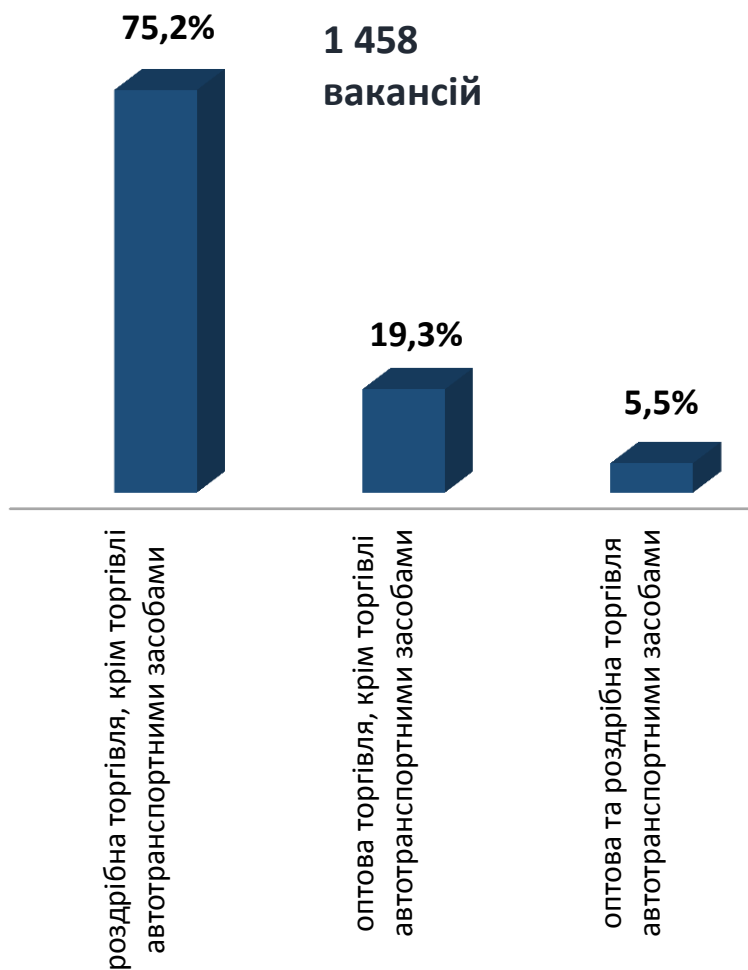
оптова торгівля, крім торгівлі автотранспортними засобами

оптова та роздрібна торгівля автотранспортними засобами

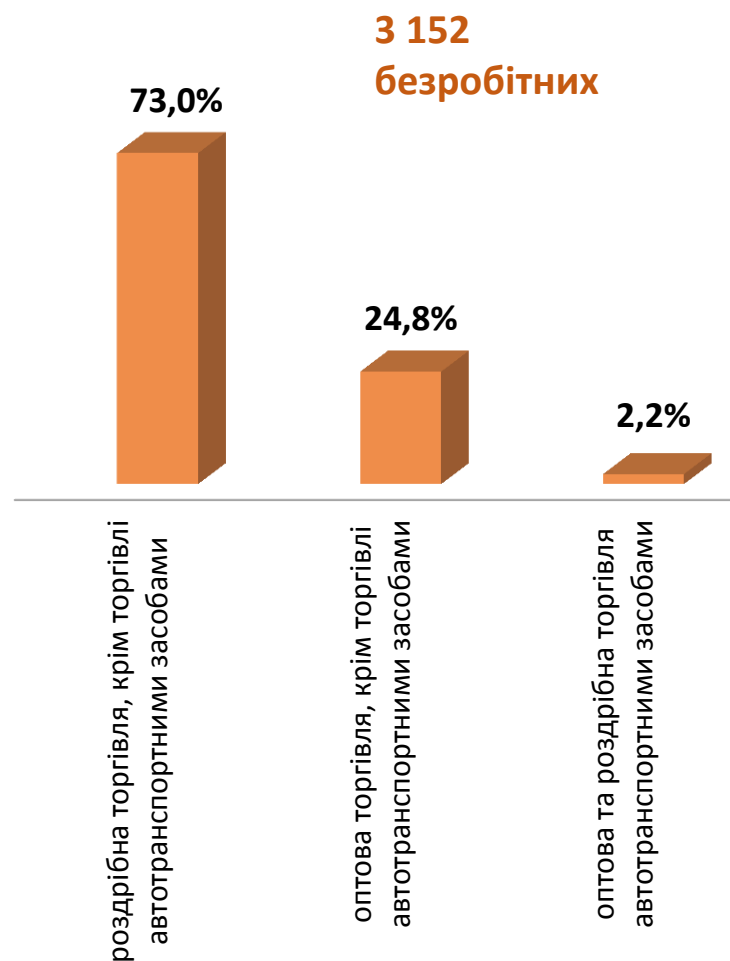
■ Кількість вакансій

■ Кількість безробітних

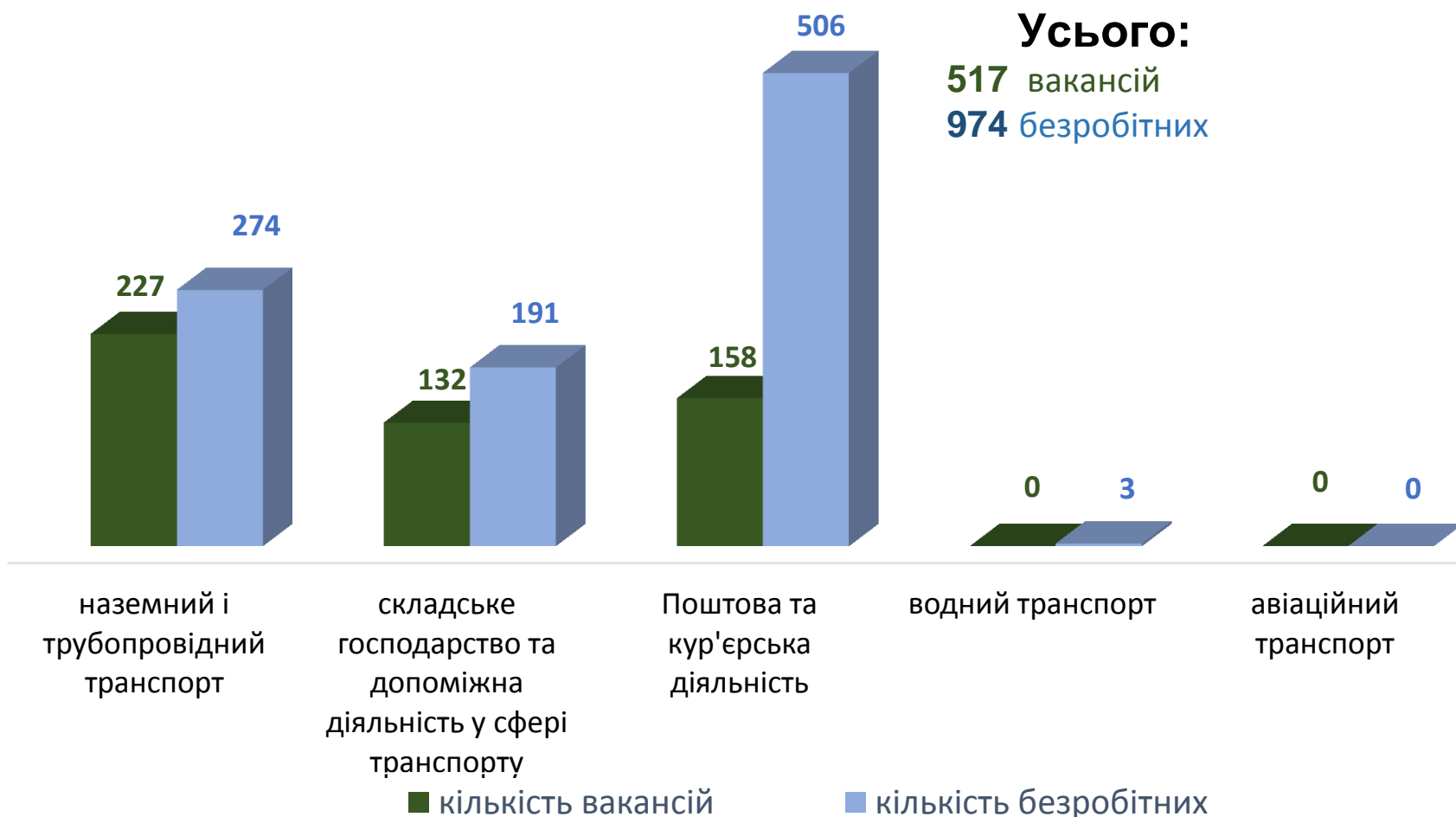
## Структура вакансій за видами оптової та роздрібної торгівлі, %



## Структура безробітних за видами оптової та роздрібної торгівлі, %

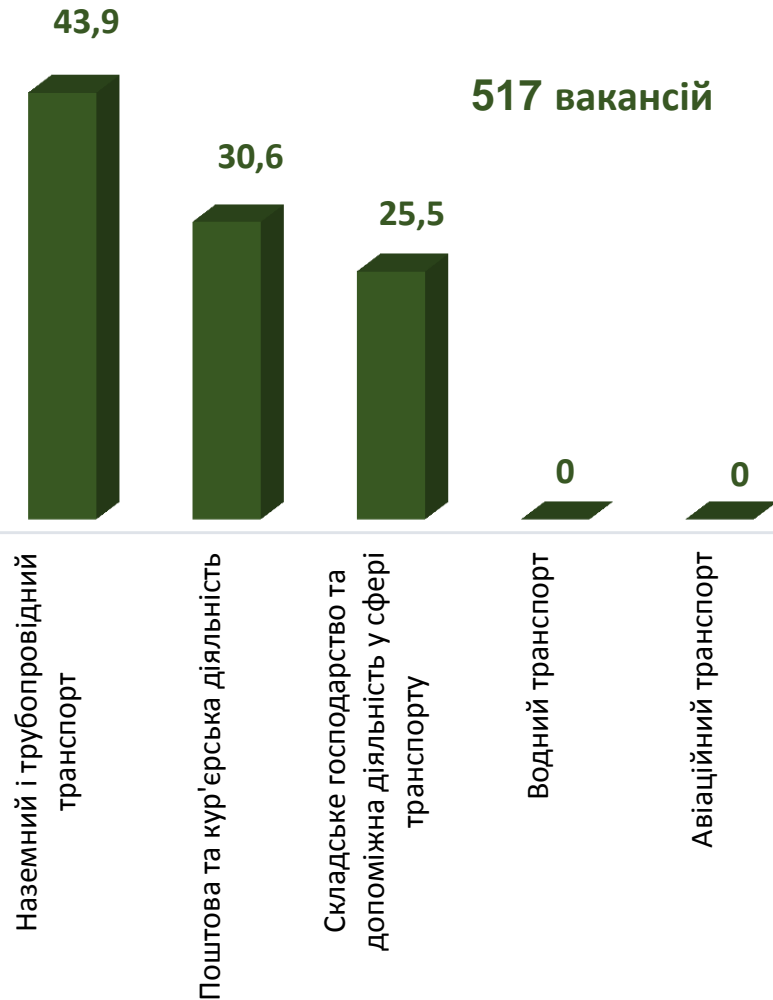


## Кількість вакансій та кількість безробітних у сфері транспорту



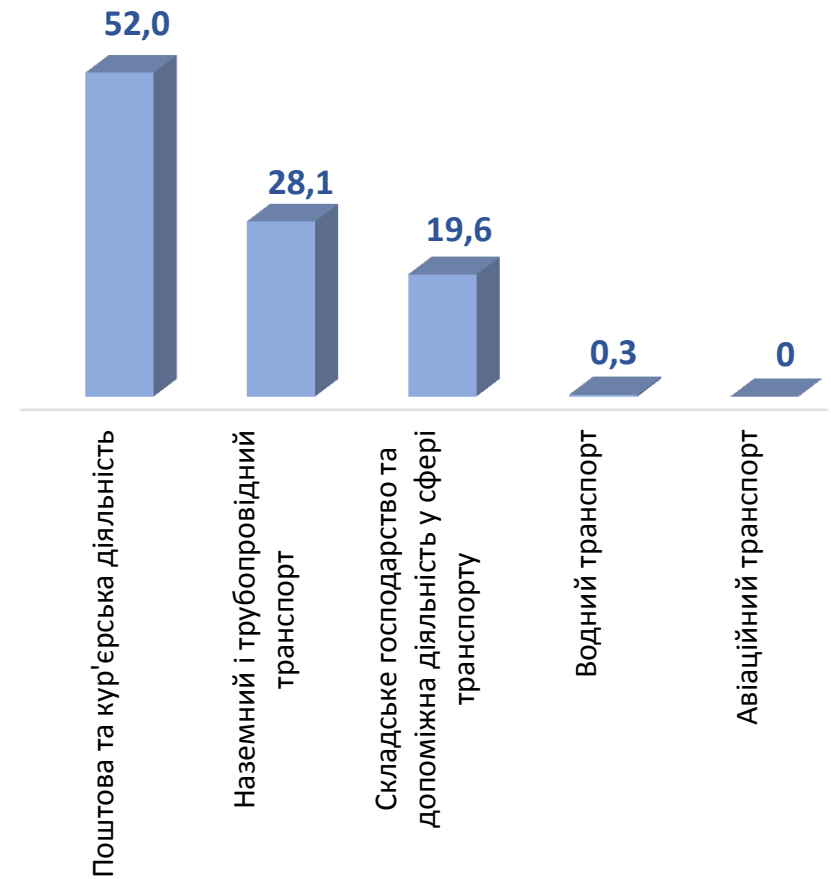
### Структура вакансій,% у сфері транспорту

517 вакансій



### Структура безробітних,% у сфері транспорту

974 безробітних





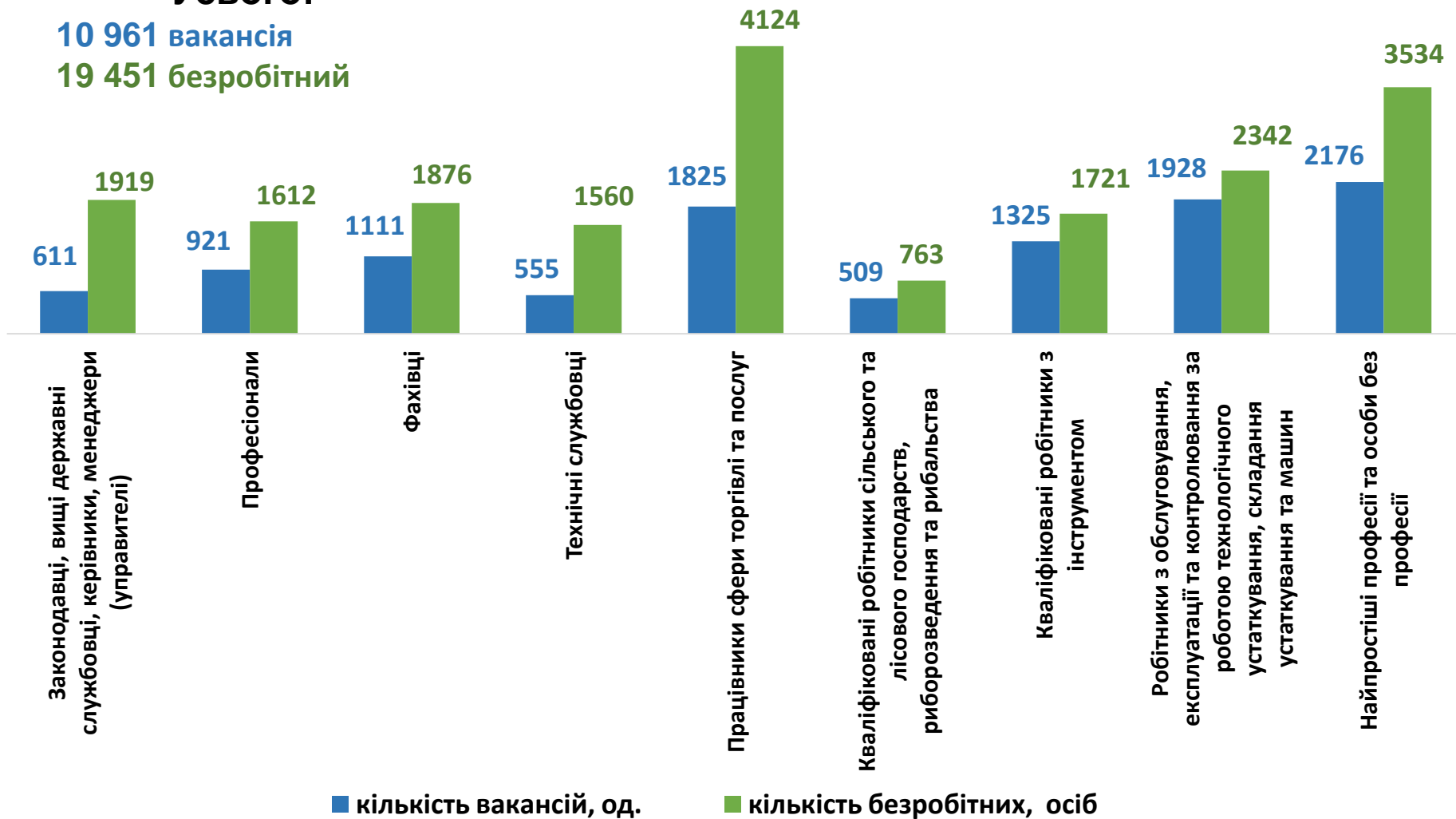
## Кількість вакансій та кількість безробітних у 2023 році

### За професійними групами

**Усього:**

**10 961** вакансія

**19 451** безробітний



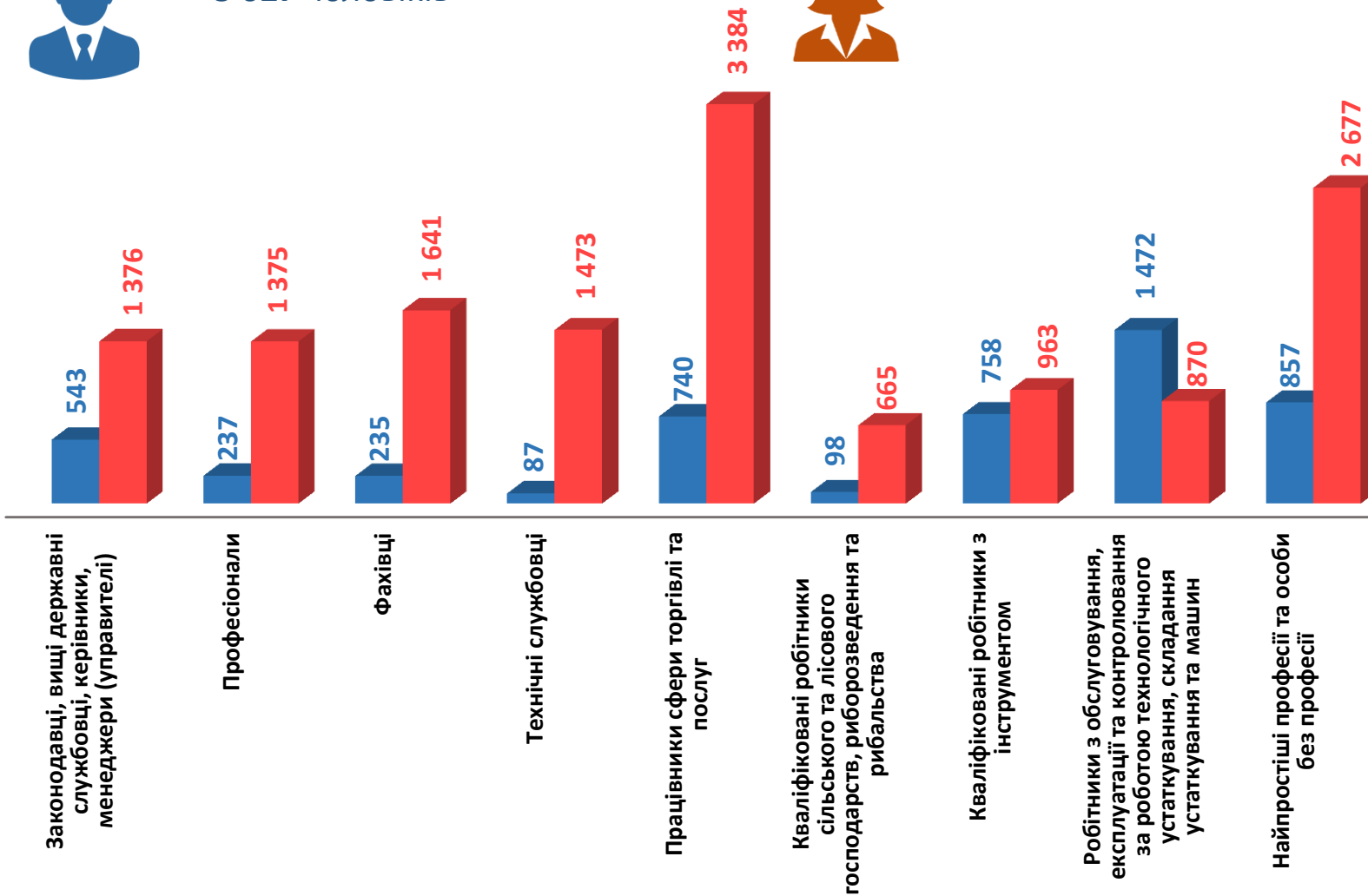
## Кількість безробітних за статтю (за статтю та професійними групами)



5 027 чоловіків



14 424 жінки





## Попит та пропозиція на зареєстрованому ринку праці у 2023 році

### Структура вакансій за професійними групами, %



### Структура безробітних за професійними групами, %





## Попит та пропозиція на зареєстрованому ринку праці у 2023 році

### Структура безробітних, працевлаштованих у 2023 році, %

За видами економічної діяльності



За професійними групами



## Структура працевлаштованих безробітних, %

(за статтю та видами економічної діяльності)



ЧОЛОВІКИ



ЖІНКИ



## Структура працевлаштованих безробітних, %

(за статтю та професійними групами)



Чоловіки



Жінки

Робітники з обслуговування,  
експлуатації та...

35,0

Найпростіші професії

22,6

Найпростіші професії

19,4

Працівники сфери торгівлі та  
послуг

22,3

Кваліфіковані робітники з  
інструментом

13,6

Фахівці

11,9

Працівники сфери торгівлі  
та послуг

10,0

Технічні службовці

8,5

Законодавці, вищі державні  
службовці, керівники,...

6,9

Професіонали

7,8

Професіонали

3,9

Робітники з обслуговування,  
експлуатації та...

7,0

Фахівці

3,6

Законодавці, вищі державні  
службовці, керівники,...

6,2

Особи без професії

3,3

Кваліфіковані робітники з  
інструментом

6,0

Кваліфіковані робітники  
сільського та лісового...

2,7

Кваліфіковані робітники  
сільського та лісового...

5,1

Технічні службовці

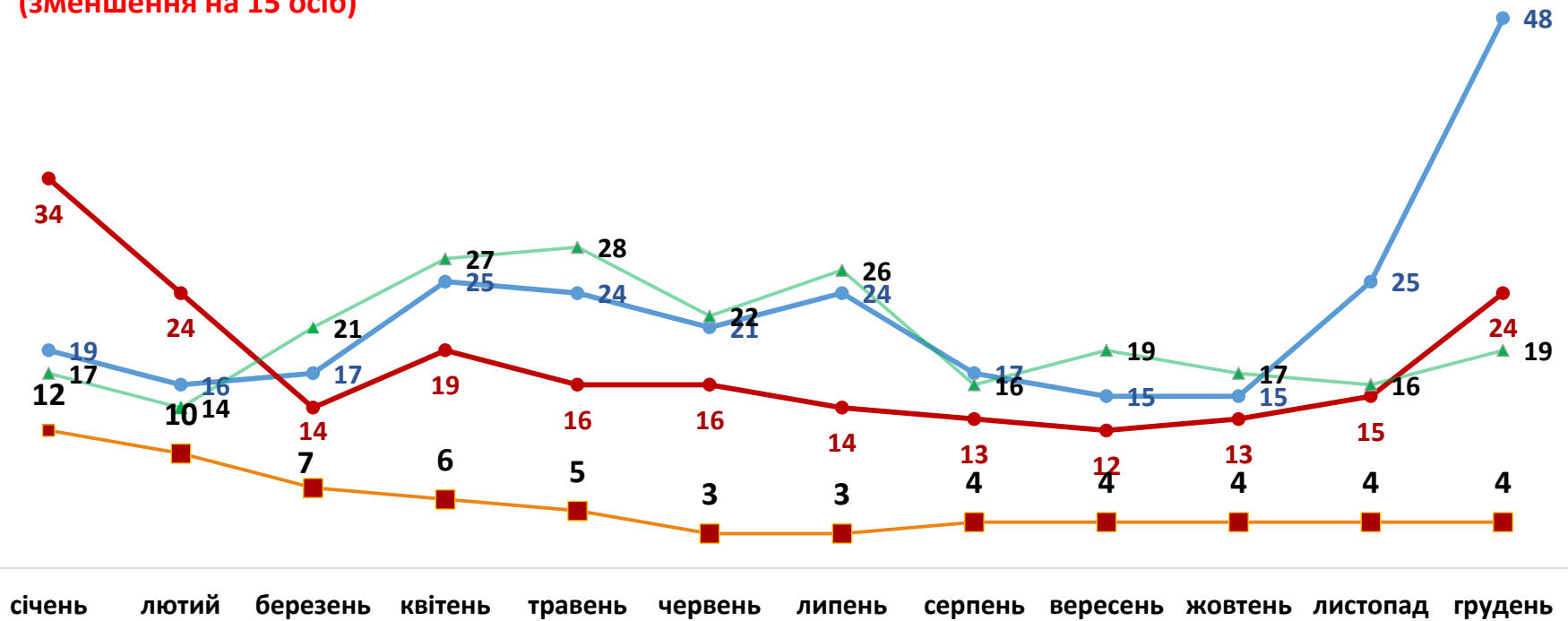
1,5

Особи без професії

2,7

## Кількість претендентів на 1 вакансію, станом на кінець місяця, осіб

кількість безробітних  
на 1 вакансію: 4 осіб  
(зменшення на 15 осіб)

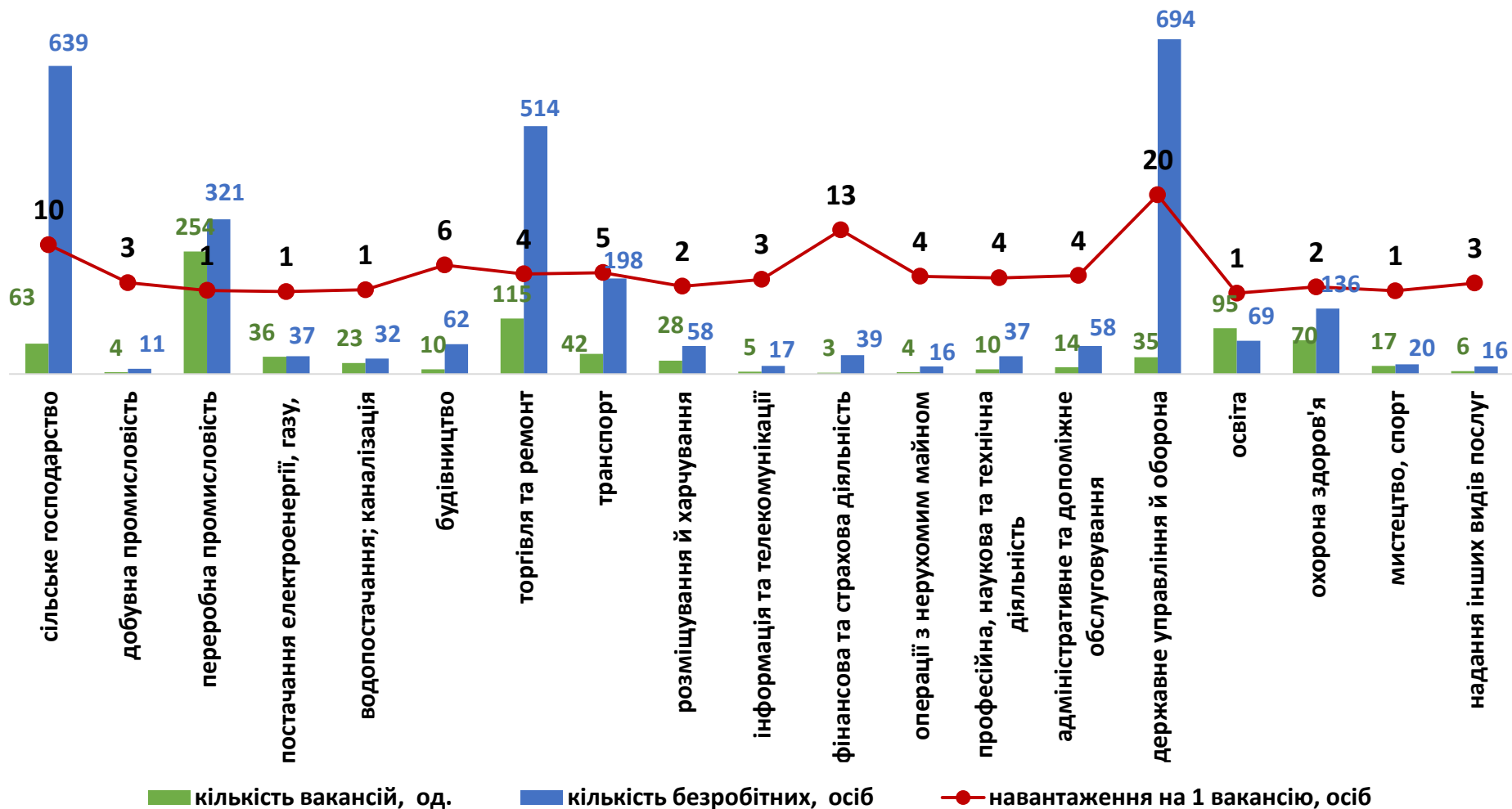


● 2020 ● 2021 ▲ 2022 ■ 2023

**КІЛЬКІСТЬ БЕЗРОБІТНИХ  
на 1 ВАКАНСІЮ: 4 особи  
(Зменшення на 15 осіб)**

Кількість зареєстрованих безробітних,  
кількість вакансій та кількість претендентів  
на 1 вакансію, станом на 1 січня 2024 р.

**За видами економічної діяльності**

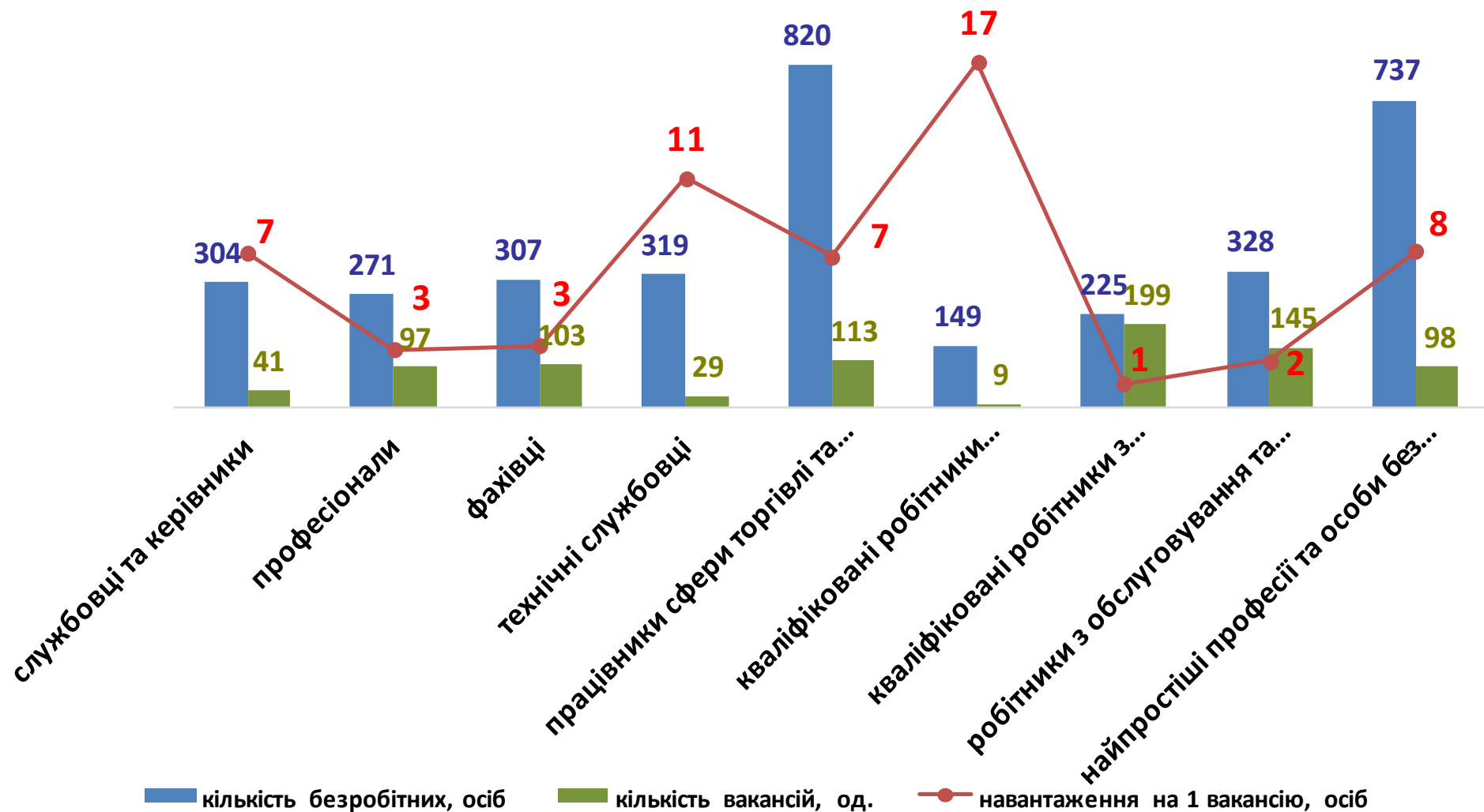




Кількість зареєстрованих безробітних, кількість вакансій та кількість претендентів на 1 вакансію, станом на 1 січня 2024 р.

**КІЛЬКІСТЬ БЕЗРОБІТНИХ  
на 1 ВАКАНСІЮ: 4 особи  
(Зменшення на 15 осіб)**

За професійними групами





## Професії, за якими кількість вакансій є найбільшою, станом на 1 січня 2024 року за професійними групами **ТОП-10**

### Керівники, менеджери

головний бухгалтер

менеджер (управитель) із збуту

менеджер (управитель)

завідувач господарства

майстер

керівник гуртка

начальник відділу поштового зв'язку

завідувач складу

менеджер (управитель) з постачання

начальник відділення зв'язку

### Професіонали, фахівці

вчитель закладу загальної середньої освіти

спеціаліст державної служби (місцевого  
самоврядування)

вихователь закладу дошкільної освіти

інженер з охорони праці

економіст

юрисконсульт

агроном

фахівець з публічних закупівель

юрист

фармацевт



## Професії, за якими кількість вакансій є найбільшою, станом на 1 січня 2024 року за професійними групами **ТОП-10**

### Технічні службовці

касир торговельного залу

службовець на складі (комірник)

листоноша (поштар)

оператор поштового зв'язку

адміністратор

обліковець

секретар

касир (на підприємстві, в установі, організації)

діловод

оператор комп'ютерного набору

### Працівники сфери торгівлі та послуг

продавець продовольчих товарів

кухар

охоронник

продавець непродовольчих товарів

продавець-консультант

молодша медична сестра (молодший медичний брат)  
(санітарка, санітарка-прибиральниця, санітарка-буфетниця,  
санітар, ванітар-прибиральник, санітар-буфетник та ін.)

помічник вихователя

молодша медична сестра (молодший медичний брат) з  
догляду за хворими

соціальний робітник

офіціант



## Професії, за якими кількість вакансій є найбільшою, станом на 1 січня 2024 року за професійними групами **ТОП-10**

### Кваліфіковані робітники сільського господарства

рибалка прибережного лову

робітник на лісокультурних (лісогосподарських)  
роботах

оператор машинного доїння

робітник з комплексного обслуговування  
сільськогосподарського виробництва

тваринник

птахівник

овочівник

робітник фермерського господарства

свинар

робітник з догляду за тваринами

### Кваліфіковані робітники з інструментом

швачка

слюсар-ремонтник

електромонтер з ремонту та обслуговування  
електроустаткування

робітник з комплексного обслуговування й ремонту  
будинків

електрогазозварник

пекар

маляр

верстатник деревообробних верстатів

слюсар з механоскладальних робіт

оброблювач птиці



## Професії, за якими кількість вакансій є найбільшою, станом на 1 січня 2024 року за професійними групами **ТОП-10**

### Робітники з обслуговування устаткування

водій автотранспортних засобів

машиніст (кочегар) котельної

тракторист-машиніст сільськогосподарського  
(лісогосподарського) виробництва

оператор котельні

оператор лінії у виробництві харчової продукції  
(перероблення фруктів, овочів, олієнасіння та горіхів)

оператор виробничої ділянки

тракторист

водій навантажувача

токарь

карамельник

### Найпростіші професії

підсобний робітник

прибиральник службових приміщень

вантажник

робітник з благоустрою

укладальник-пакувальник

сторож

двірник

кухонний робітник

прибиральник виробничих приміщень

прибиральник територій

## Професії, по яких чисельність безробітних є найбільшою, станом на 1 січня 2024 року

### ТОП-20

підсобний робітник

продавець продовольчих товарів

продавець-консультант

водій автотранспортних засобів

продавець непродовольчих товарів

кухар

прибиральник службових приміщень

бухгалтер

листоноша (поштар)

стрілець

укладальник-пакувальник

охоронник

в'язальник схемних джгутів, кабелів та шнурів

молодша медична сестра (молодший медичний брат)  
(санітарка, санітарка-прибиральниця, санітарка-буфетниця, санітар, санітар-прибиральник, санітар-буфетник та ін.)

касир торговельного залу

сторож

фахівець

сестра медична (брат медичний)

машиніст (кочегар) котельної

спеціаліст державної служби (місцевого самоврядування)

укладальник-пакувальник

Професії, по яких чисельність безробітних за статтю є найбільшою,  
станом на 1 січня 2024 року

ТОП-10



Чоловіки

водій автотранспортних засобів

підсобний робітник

стрілець

охоронник

машиніст (кочегар) котельної

тракторист-машиніст сільськогосподарського  
(лісгосподарського) виробництва

сторож

вантажник

слюсар-ремонтник

робітник з благоустрою



Жінки

підсобний робітник

продавець продовольчих товарів

продавець-консультант

продавець непродовольчих товарів

кухар

прибиральник службових приміщень

бухгалтер

листоноша (поштар)

укладальник-пакувальник

молодша медична сестра (молодший медичний брат)  
(санітарка, санітарка-прибиральниця, санітарка-  
буфетниця, санітар, санітар-прибиральник, санітар-  
буфетник та ін.)