



ПОПИТ ТА ПРОПОЗИЦІЯ НА ЗАРЕЄСТРОВАНОМУ РИНКУ ПРАЦІ ЧЕРКАСЬКОЇ ОБЛАСТІ У СІЧНІ 2024 РОКУ

www.dcz.gov.ua



Попит та пропозиція на зареєстрованому ринку праці у січні 2024 року

У січні 2024 року роботодавці проінформували філії обласного центру зайнятості та їх відокремлені структурні підрозділи про наявність 2119 вакансій (з них 1592 вакансії за формою 3-ПН та 527 – з інших джерел), що на 90,0% більше, ніж у січні 2023 року.

Структура вакансій за видами економічної діяльності була наступною: 24,3% вакансій пропонувалося на підприємствах переробної промисловості; 13,4% - у сфері торгівлі; 10,6% - в сільському господарстві; 12,1% - у сфері освіти; 9,3% – у сфері охорони здоров'я; 7,1% - в державному управлінні; 5,5% - транспорті.

За професійними групами: найбільший попит роботодавців спостерігався на кваліфікованих робітників з інструментом – 18,5% (слюсар-ремонтник, швачка); представників найпростіших професій – 15,6%; робітників з обслуговування, експлуатації та контролювання за роботою технологічного устаткування, складання устаткування та машин – 14,9% (водій автотранспортних засобів, тракторист-машиніст); працівників сфери торгівлі та послуг – 14,2%.

Станом на 1 лютого 2024 року кількість актуальних вакансій, заявлених роботодавцями до обласної служби зайнятості становила 1432 одиниці (з них 970 вакансій за формою 3-ПН та 462 – з інших джерел), що більше ніж удвічі, порівняно з 1 лютого 2023 року.

За видами економічної діяльності, більшість вакансій налічувалася на підприємствах переробної промисловості (25,9%), оптової та роздрібною торгівлі (14,4%), освіти (12,0%), охорони здоров'я (9,2%), сільського господарства (8,0%), транспорту (5,8%), державному управлінні (5,8%), постачання електроенергії (3,8).

У професійному розрізі, найбільше всіх поданих вакансій пропонувалося для працевлаштування: робітників з інструментом (слюсар-ремонтник, електромонтер з ремонту та обслуговування електроустаткування, електрогазозварник, швачка, слюсар-сантехнік) – 21,8%; робітників з обслуговування, експлуатації устаткування та машин – 15,5% (водій, тракторист, дорожній робітник, водій навантажувача); фахівців – 13,5% (викладач закладу вищої освіти, загальної середньої освіти, вчитель початкових класів, агроном, інженер з охорони праці); працівників сфери торгівлі і послуг – 13,1%; професіоналів - 12,4% (провізор, спеціаліст державної служби, вихователь, лікар, інженер, економіст, психолог); представників найпростіших професій – 12,3%.

У січні 2024 року послугами обласної служби зайнятості скористалися майже 6,2 тис. громадян, що на 39,1% менше, ніж у січні 2023 року.



Попит та пропозиція на зареєстрованому ринку праці у січні 2024 року

За видами економічної діяльності, серед безробітних, які мали професійний досвід, 22,3% раніше працювали у державному управлінні й соціальному страхуванні; 22,0% - у сільському господарстві; 17,5% - в оптовій та роздрібній торгівлі; 11,4% – на підприємствах переробної промисловості, 6,4% - на транспорті.

За професійними групами, серед зареєстрованих безробітних переважають працівники сфери торгівлі та послуг (23,8%), представники найпростіших професій (21,5%), робітники з обслуговування, експлуатації устаткування (9,7%), фахівці (8,9%), керівники, менеджери (8,6%) та технічні службовці (8,6%).

Станом на 1 лютого 2024 року послуги обласної служби зайнятості отримували понад **4,9 тис. осіб**, що на 36,0% менше, ніж на 1 лютого 2023 року.

За статтю: у загальній кількості зареєстрованих безробітних, чоловіки становили – 0,8 тис. осіб (або 21,3%), жінки – 3,0 тис. осіб (або 78,7%).

За віковими групами: 23,3% зареєстрованих безробітних були у віці до 35 років; 28,2% – у віці від 35 до 44 років; 30,4% – у віці від 45 до 55 років; 18,1% – понад 55 років.

За освітою: 41,2% зареєстрованих безробітних мали вищу освіту, 39,1% – професійно-технічну, 19,7% – загальну середню освіту.

Не зважаючи на зменшення, залишається дисбаланс між попитом та пропозицією робочої сили.

Станом на 1 лютого 2024 року, в середньому по області, **на одне вільне робоче місце претендували 4 безробітних** (на 1 лютого 2023 року – 12 осіб).

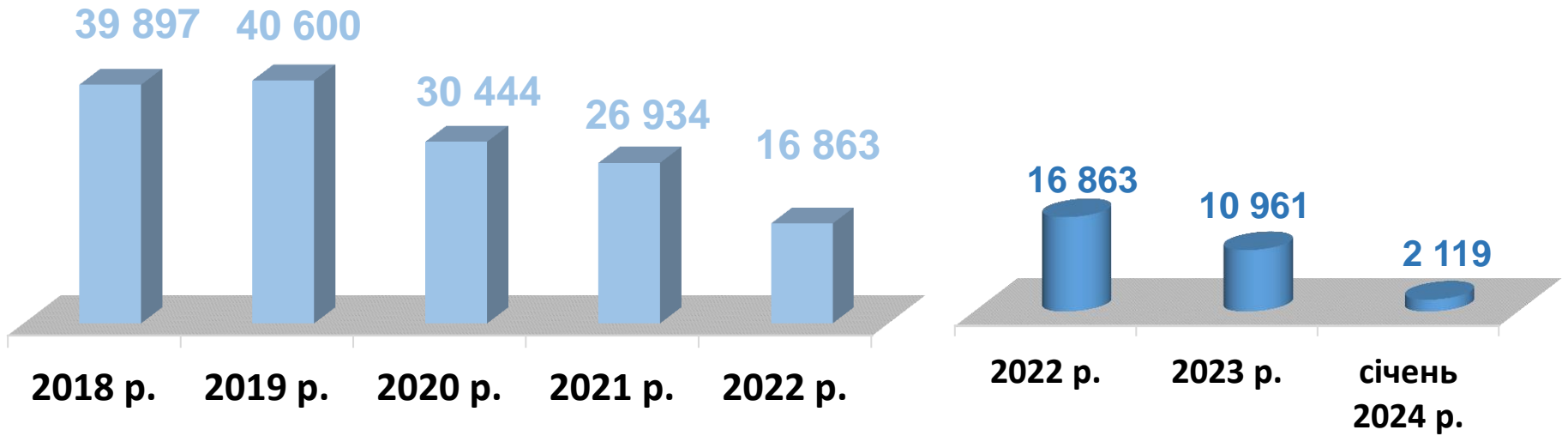
Найбільша невідповідність попиту на робочу силу та її пропозиції у професійно-кваліфікаційному розрізі спостерігалася серед кваліфікованих робітників сільського та лісового господарств, риборозведення та рибальства (на 1 вакансію станом на 1 лютого претендувало 14 осіб); технічних службовців (на 1 вакансію станом на 1 лютого претендувало 7 осіб), серед працівників сфери торгівлі та послуг (на 1 вакансію станом на 1 лютого претендувало 7 осіб),

Найбільших труднощів з працевлаштуванням зазнають представники таких професій: продавець продовольчих товарів, кухар, бухгалтер, підсобний робітник, листоноша, спеціаліст державної служби, касир, молодша сестра медична, продавець непродовольчих товарів, продавець-консультант, водій автотранспортних засобів, помічник вихователя.

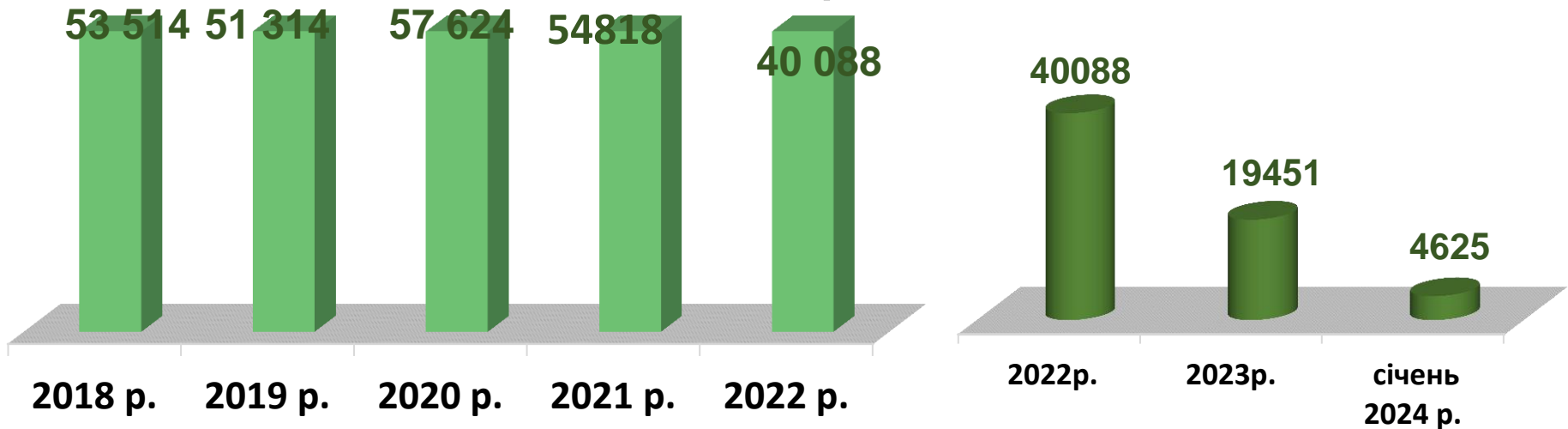


Попит та пропозиція на зареєстрованому
ринку праці у січні 2024 року

Кількість вакансій, одиниць

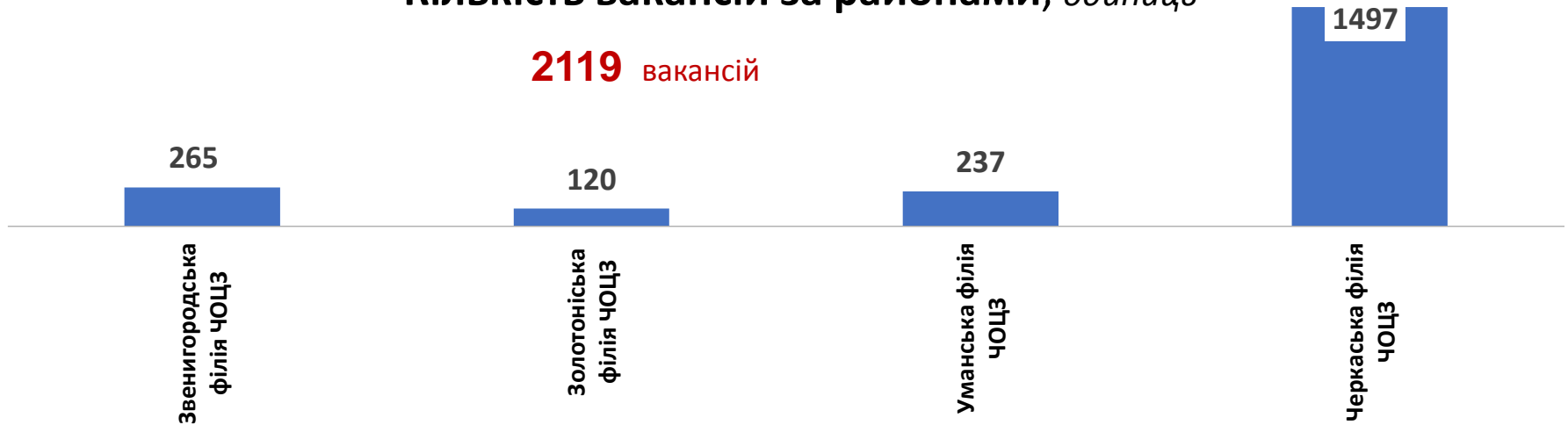


Кількість безробітних, осіб



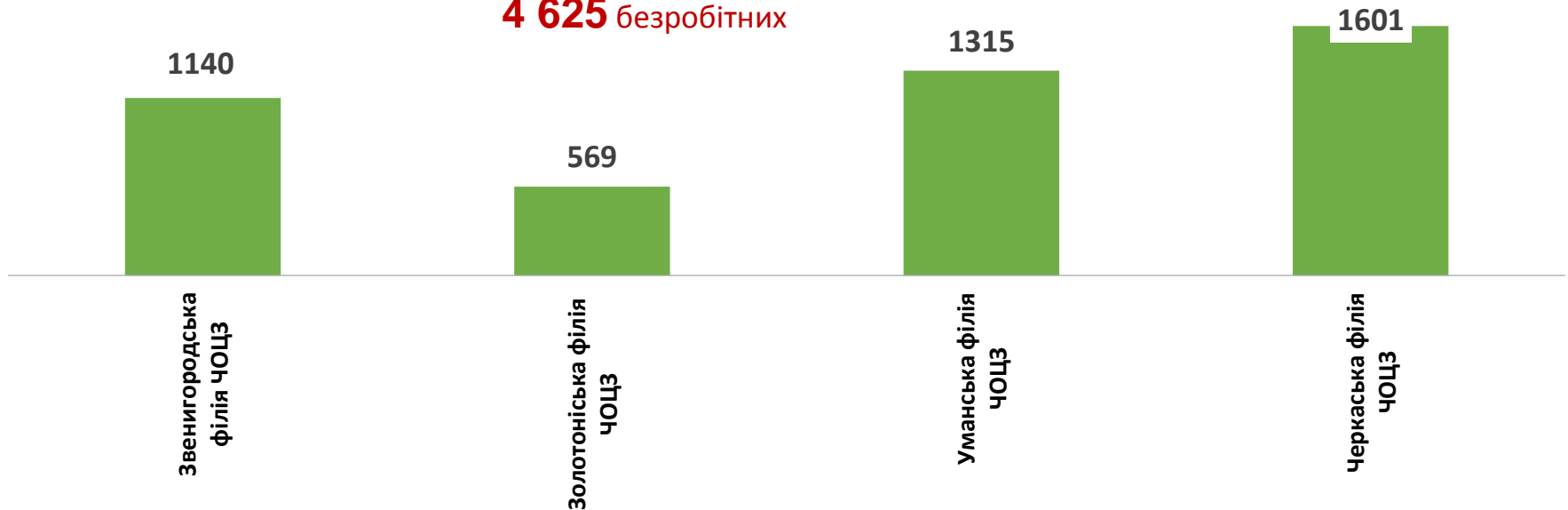
Кількість вакансій за районами, одиниць

2119 вакансій



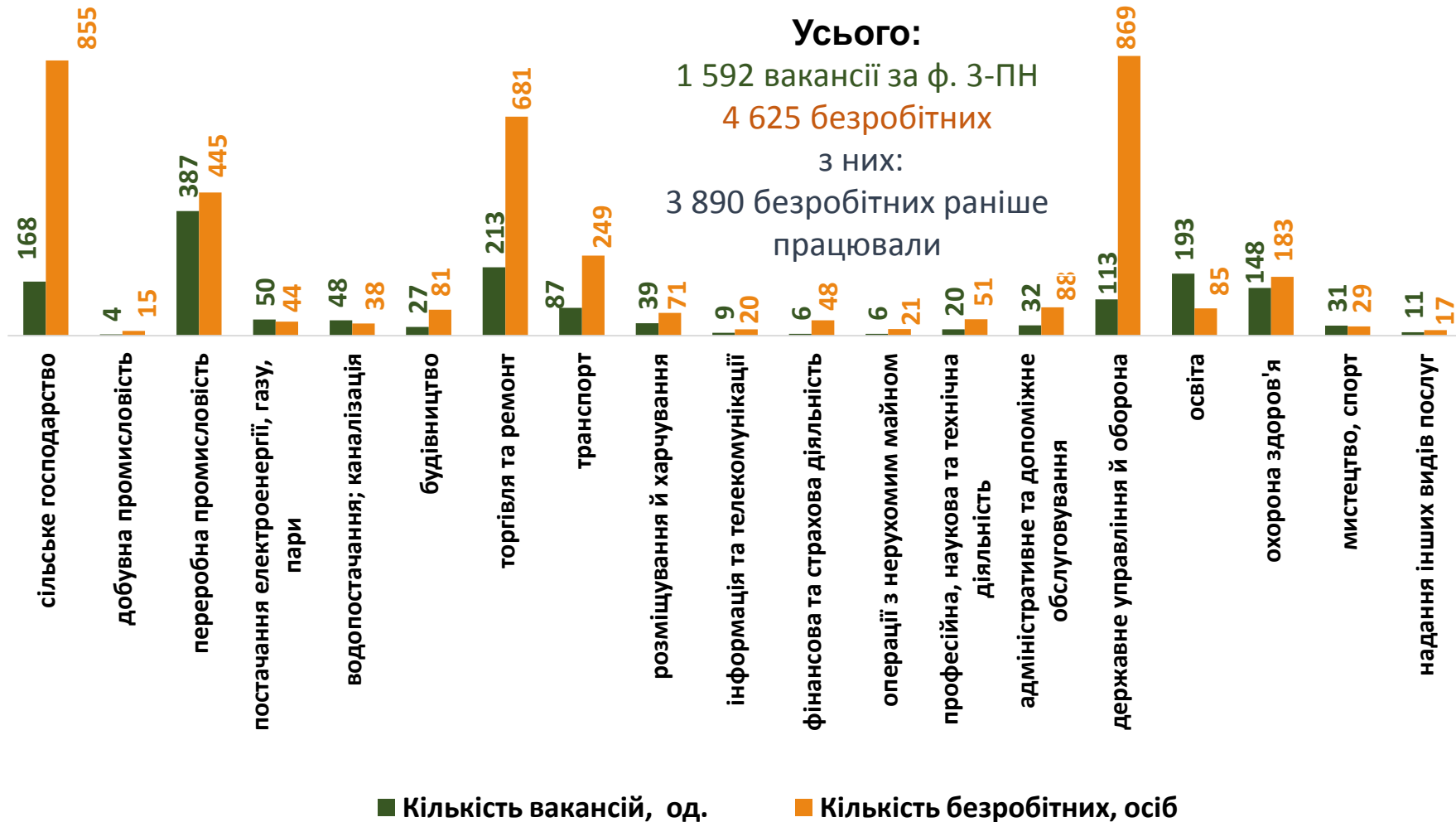
Кількість безробітних за районами, осіб

4 625 безробітних



Кількість вакансій та кількість безробітних у січні 2024 року

За видами економічної діяльності



Кількість безробітних за статтю

(за статтю та видами економічної діяльності підприємств, на яких вони раніше працювали)



989 чоловіків

з них:

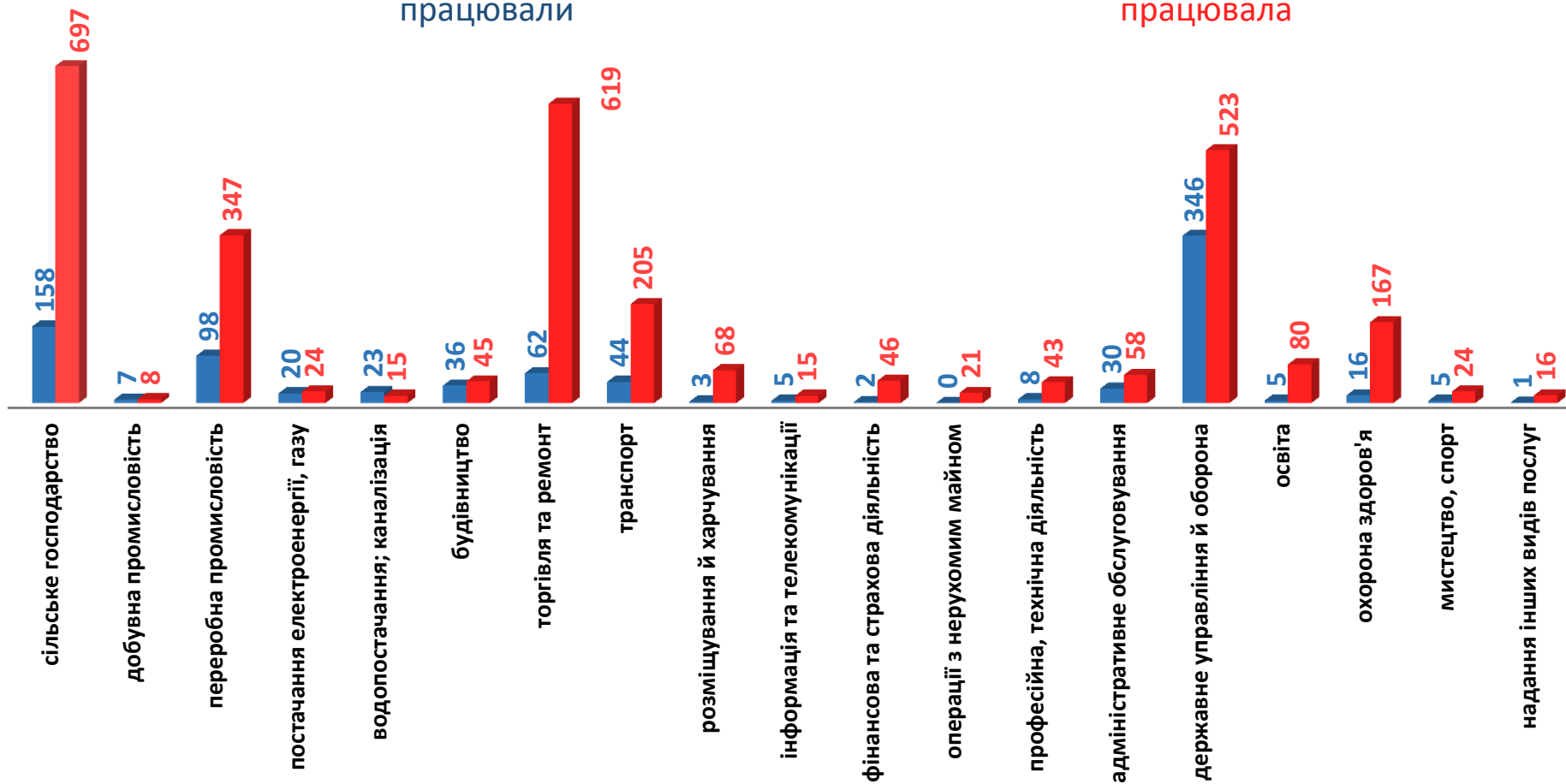
869 чоловіків раніше працювали



3 636 жінок

з них:

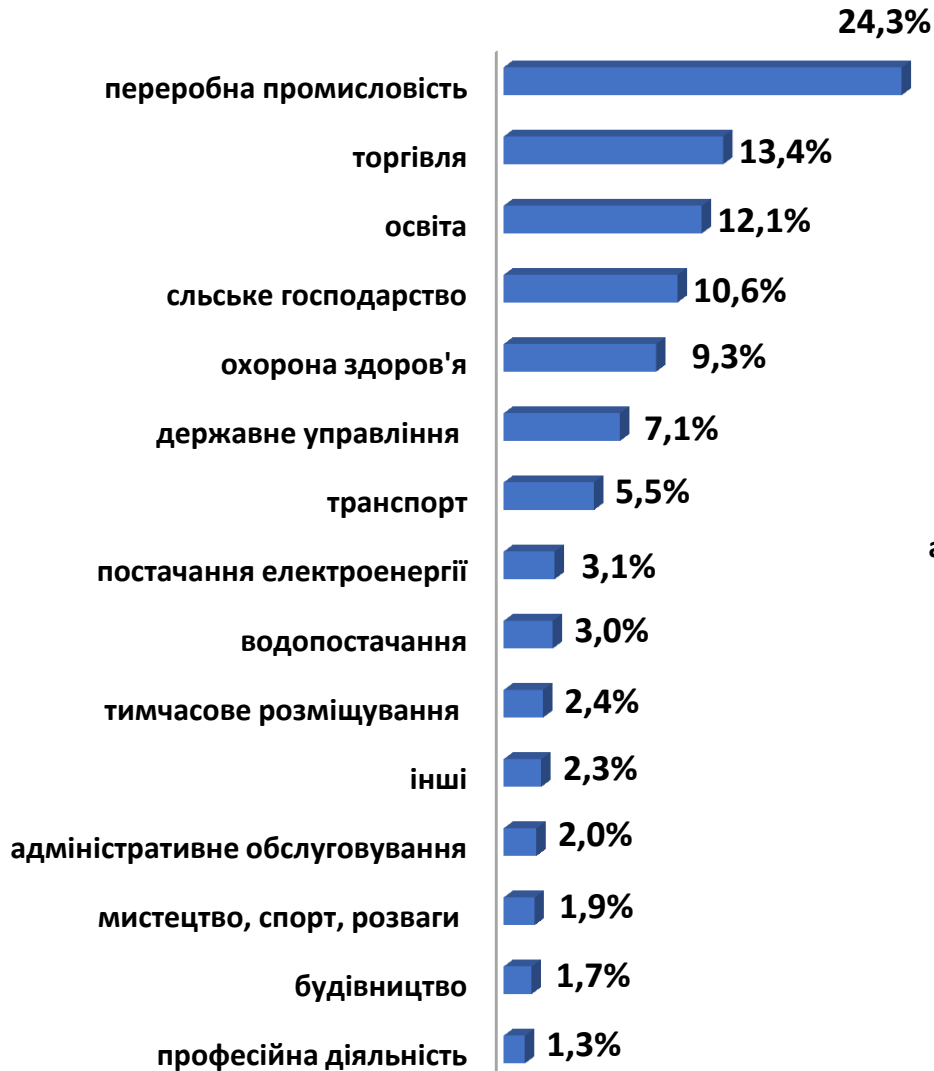
3 021 жінка раніше працювала



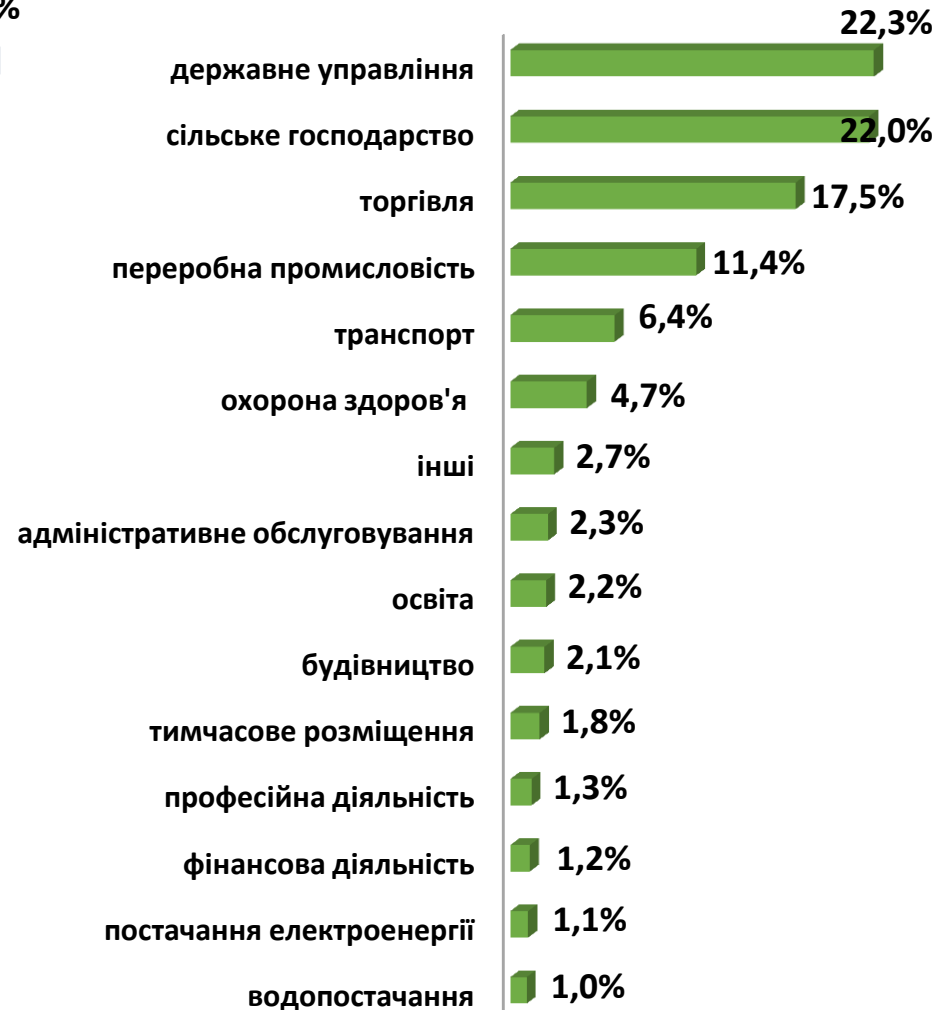


Попит та пропозиція на зареєстрованому ринку праці у січні 2024 року

Структура вакансій, % (за видами економічної діяльності)



Структура безробітних, % (за видами економічної діяльності, на яких вони раніше працювали)



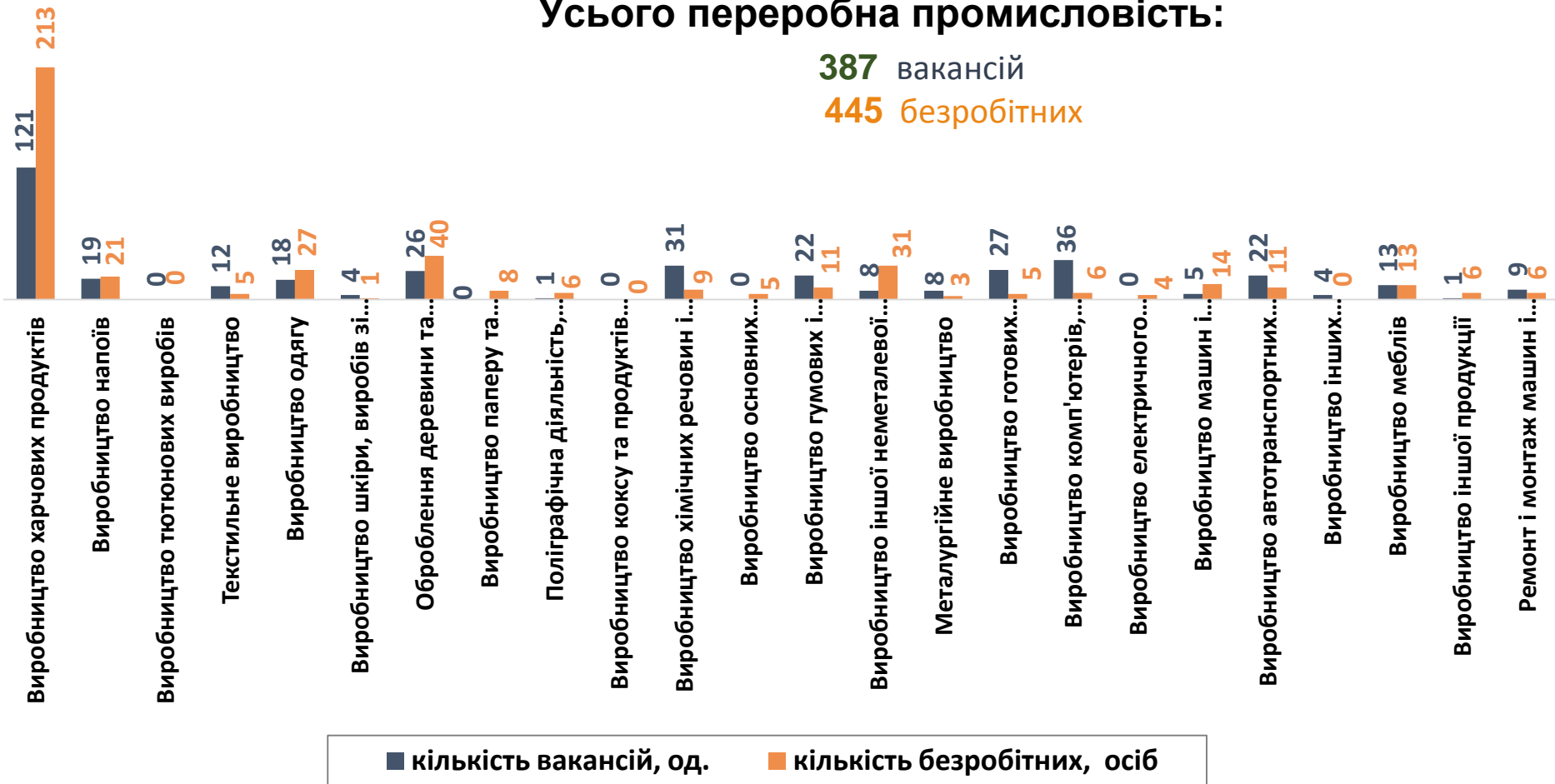
Кількість вакансій та кількість безробітних у січні 2024 року

за окремими видами переробної промисловості

Усього переробна промисловість:

387 вакансій

445 безробітних



Кількість безробітних за статтю

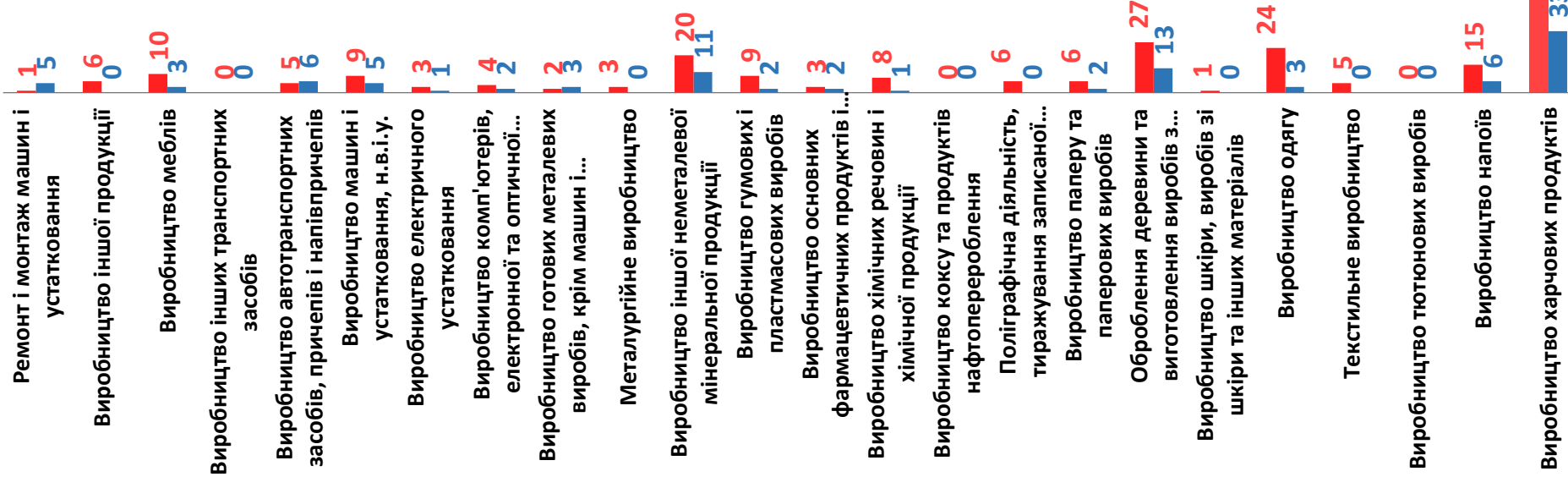
(за статтю та окремими видами переробної промисловості підприємств, на яких вони раніше працювали)



98 ЧОЛОВІКІВ



347 ЖІНОК



Структура вакансій за видами переробної промисловості, %



Структура безробітних за видами переробної промисловості, %

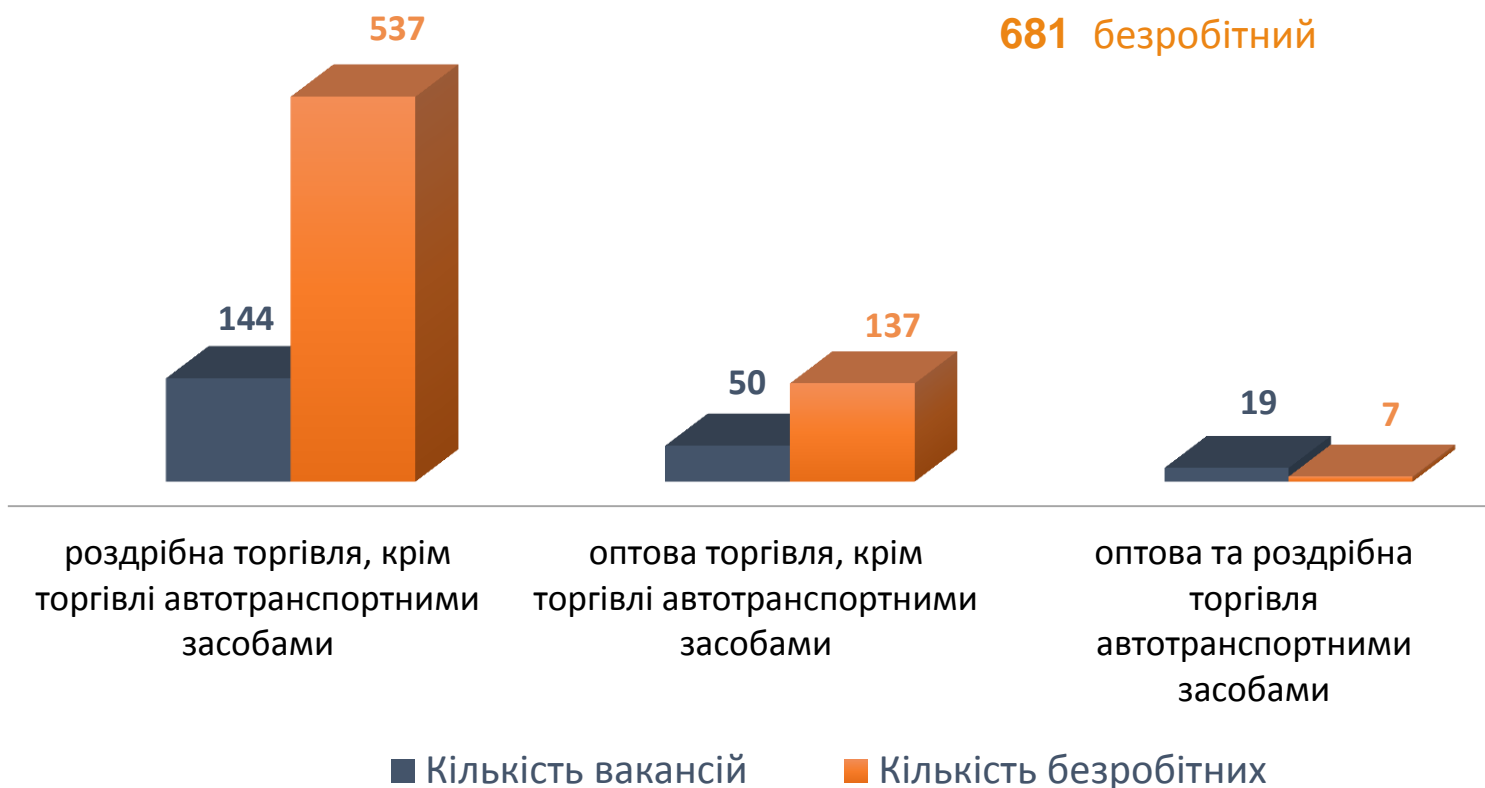


Кількість вакансій та кількість безробітних за видами оптової та роздрібної торгівлі

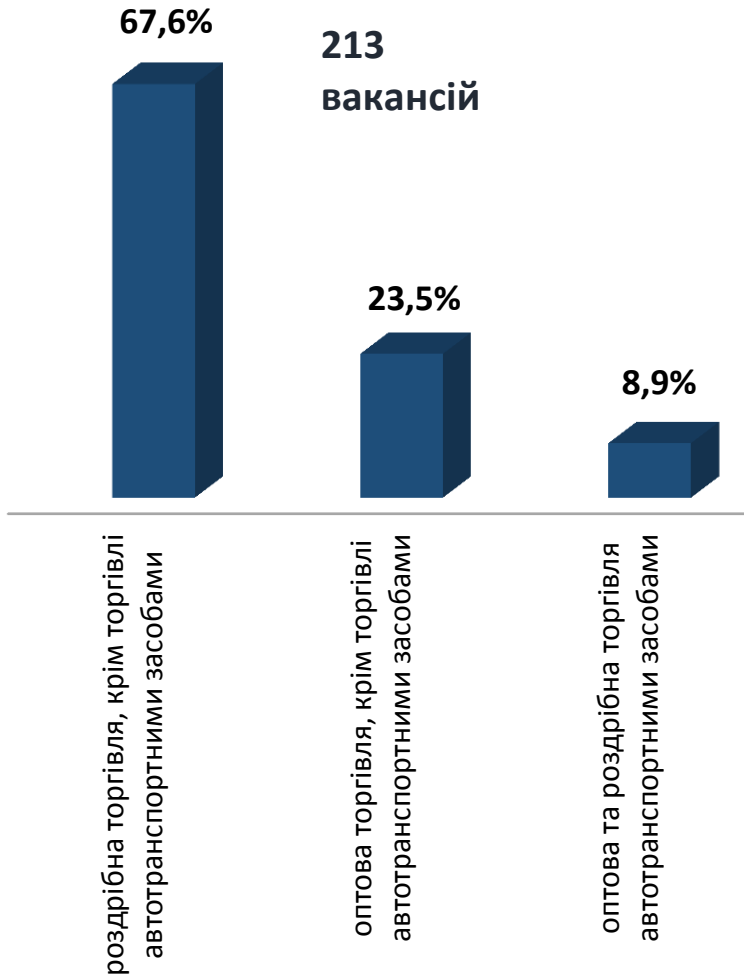
Усього:

213 вакансій

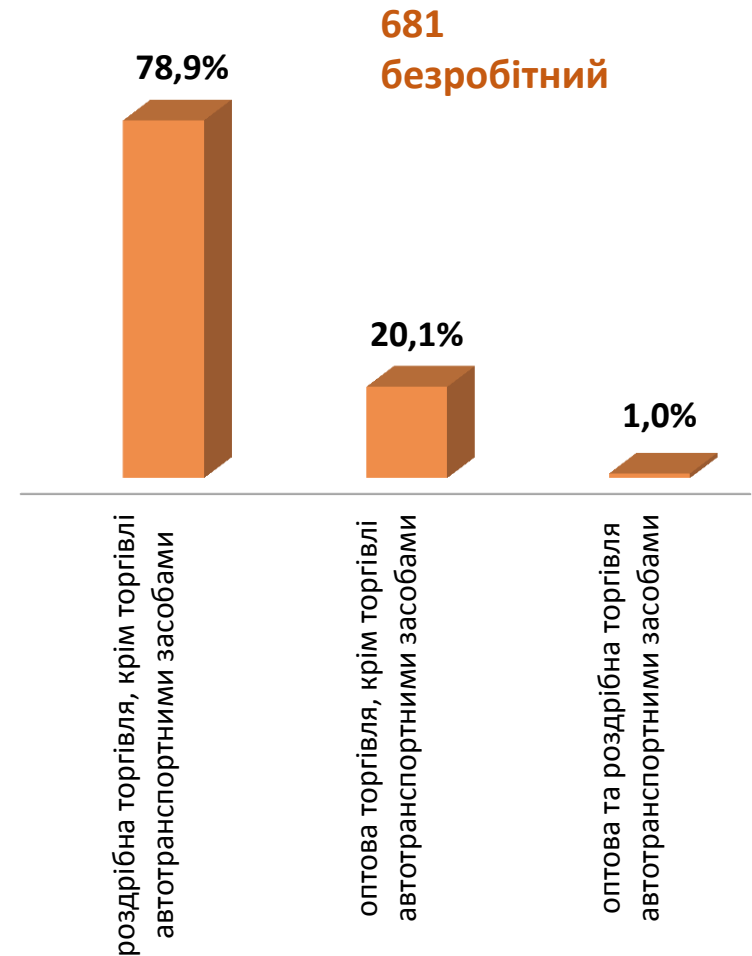
681 безробітний



Структура вакансій за видами оптової та роздрібної торгівлі, %



Структура безробітних за видами оптової та роздрібної торгівлі, %

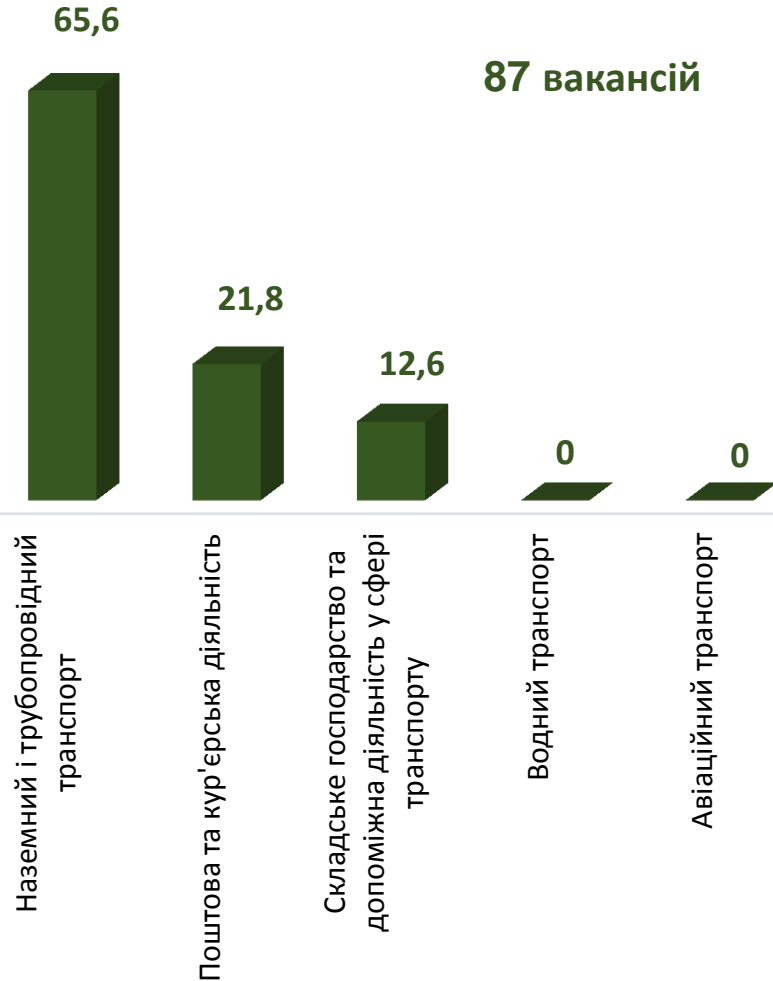


Кількість вакансій та кількість безробітних у сфері транспорту



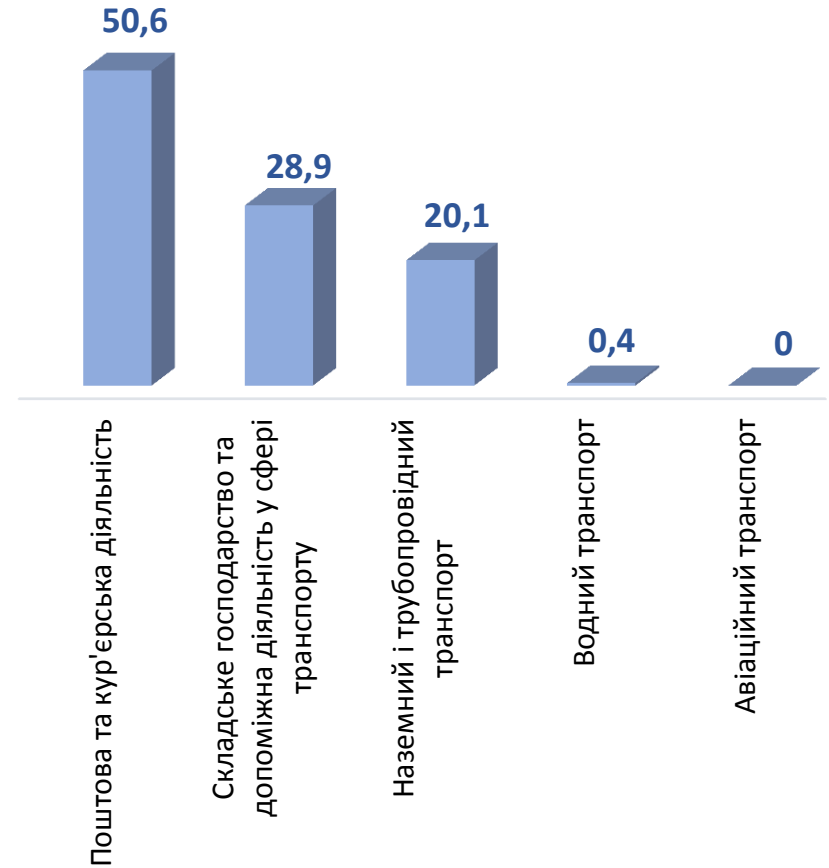
Структура вакансій, % у сфері транспорту

87 вакансій



Структура безробітних, % у сфері транспорту

249 безробітних



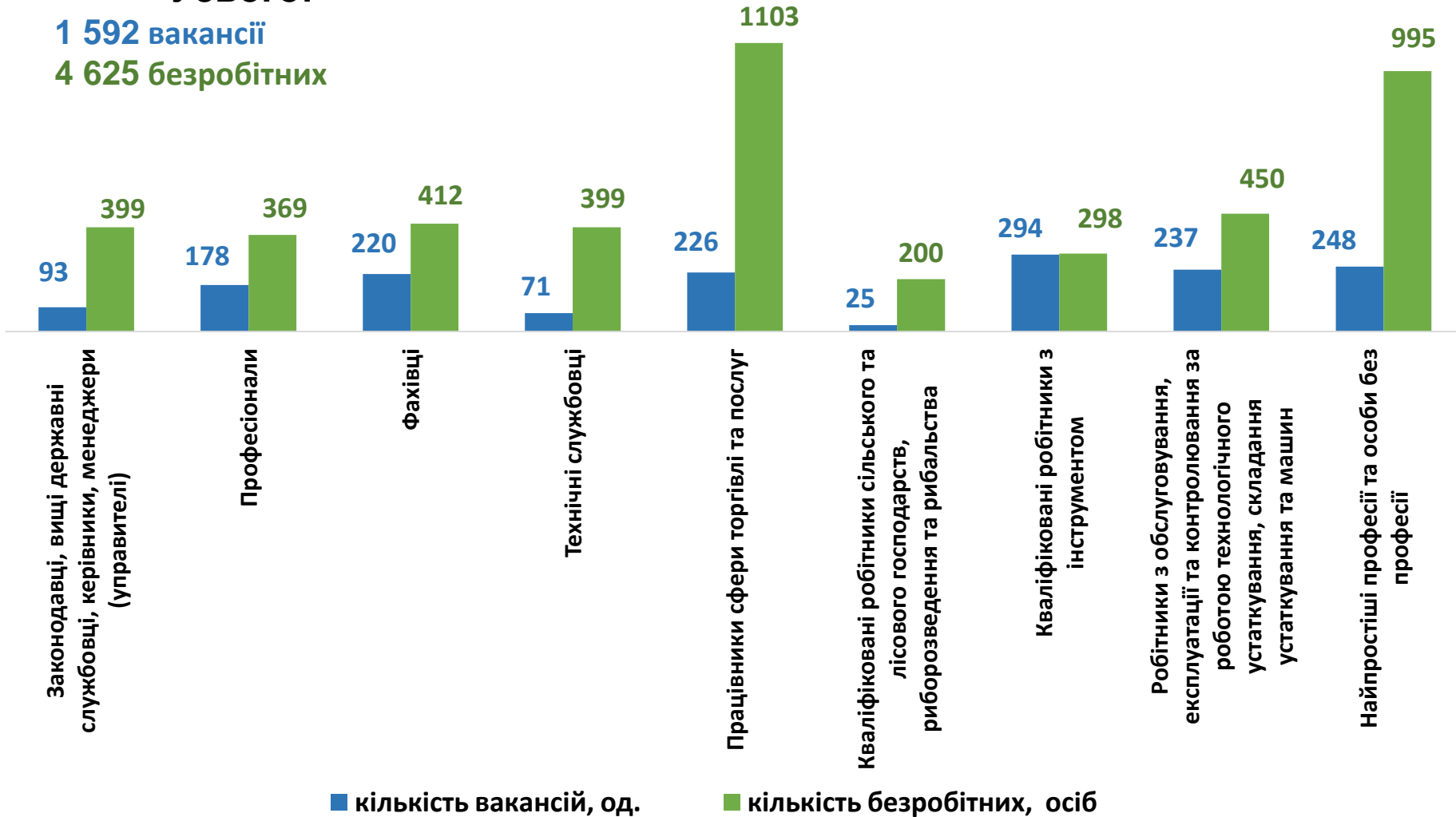
Кількість вакансій та кількість безробітних у січні 2024 року

За професійними групами

Усього:

1 592 вакансії

4 625 безробітних



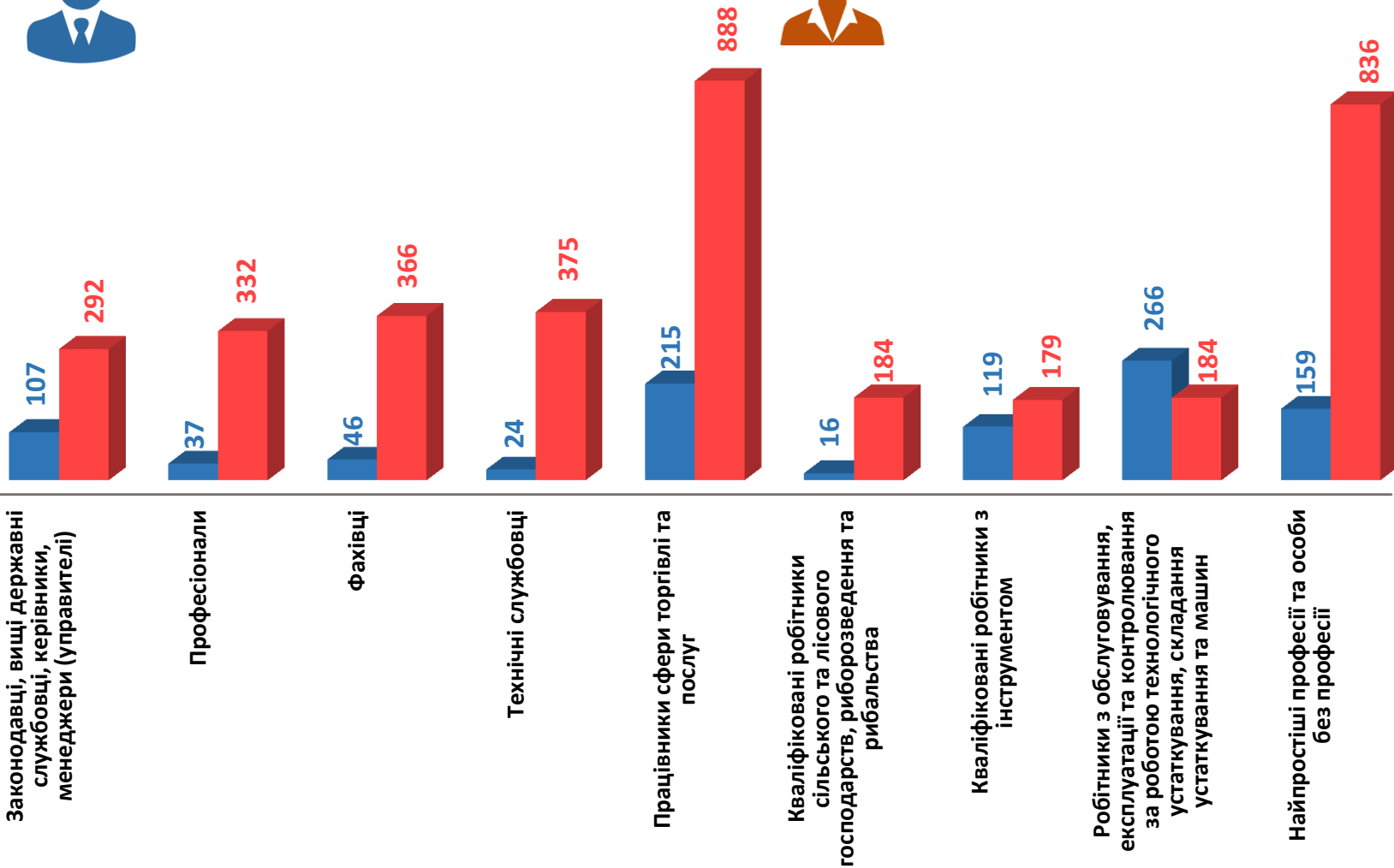
Кількість безробітних за статтю (за статтю та професійними групами)



989 чоловіків



3 636 жінок





Попит та пропозиція на зареєстрованому ринку праці у січні 2024 року

Структура вакансій за професійними групами, %



Структура безробітних за професійними групами, %





Попит та пропозиція на зареєстрованому ринку праці у січні 2024 року

Структура безробітних, працевлаштованих у січні 2024 року, %

За видами економічної діяльності



За професійними групами



Структура працевлаштованих безробітних, % (за статтю та видами економічної діяльності)



ЧОЛОВІКИ



ЖІНКИ



Структура працевлаштованих безробітних, %

(за статтю та професійними групами)



Чоловіки

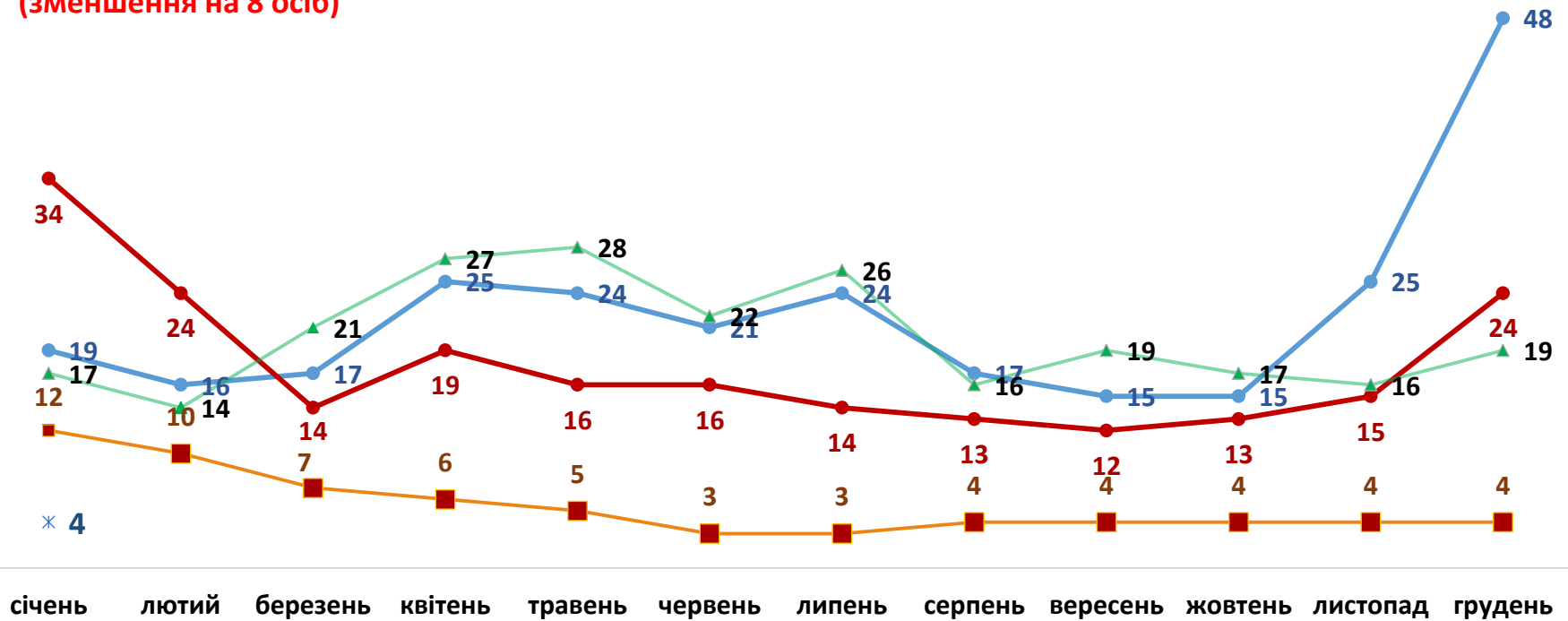


Жінки



Кількість претендентів на 1 вакансію, станом на кінець місяця, осіб

кількість безробітних
на 1 вакансію: 4 осіб
(зменшення на 8 осіб)



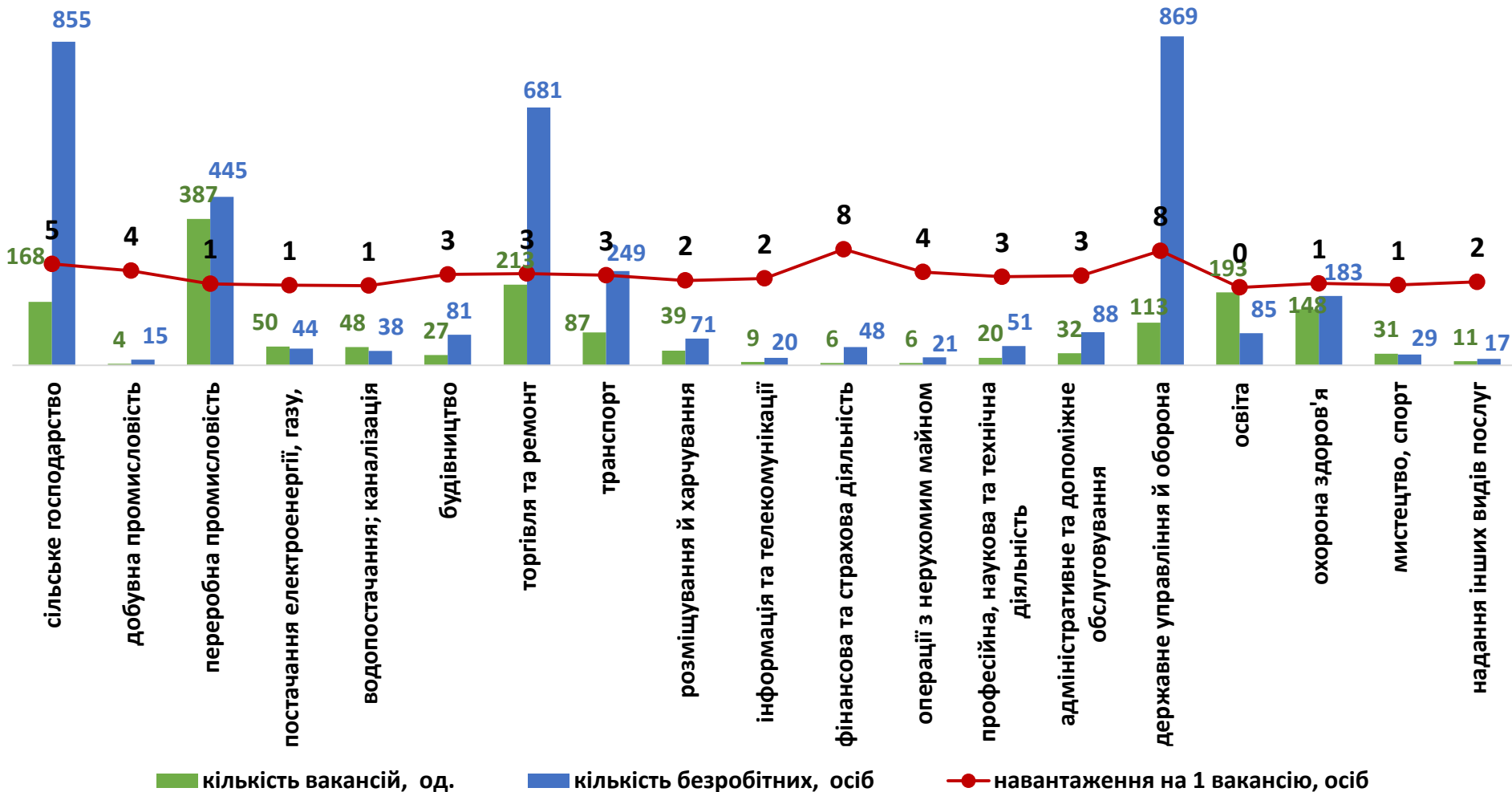
● 2020 ● 2021 ▲ 2022 ■ 2023 * 2024



**КІЛЬКІСТЬ БЕЗРОБІТНИХ
на 1 ВАКАНСІЮ: 4 особи**
(Зменшення на 8 осіб)

Кількість зареєстрованих безробітних,
кількість вакансій та кількість претендентів
на 1 вакансію, станом на 1 лютого 2024 р.

За видами економічної діяльності

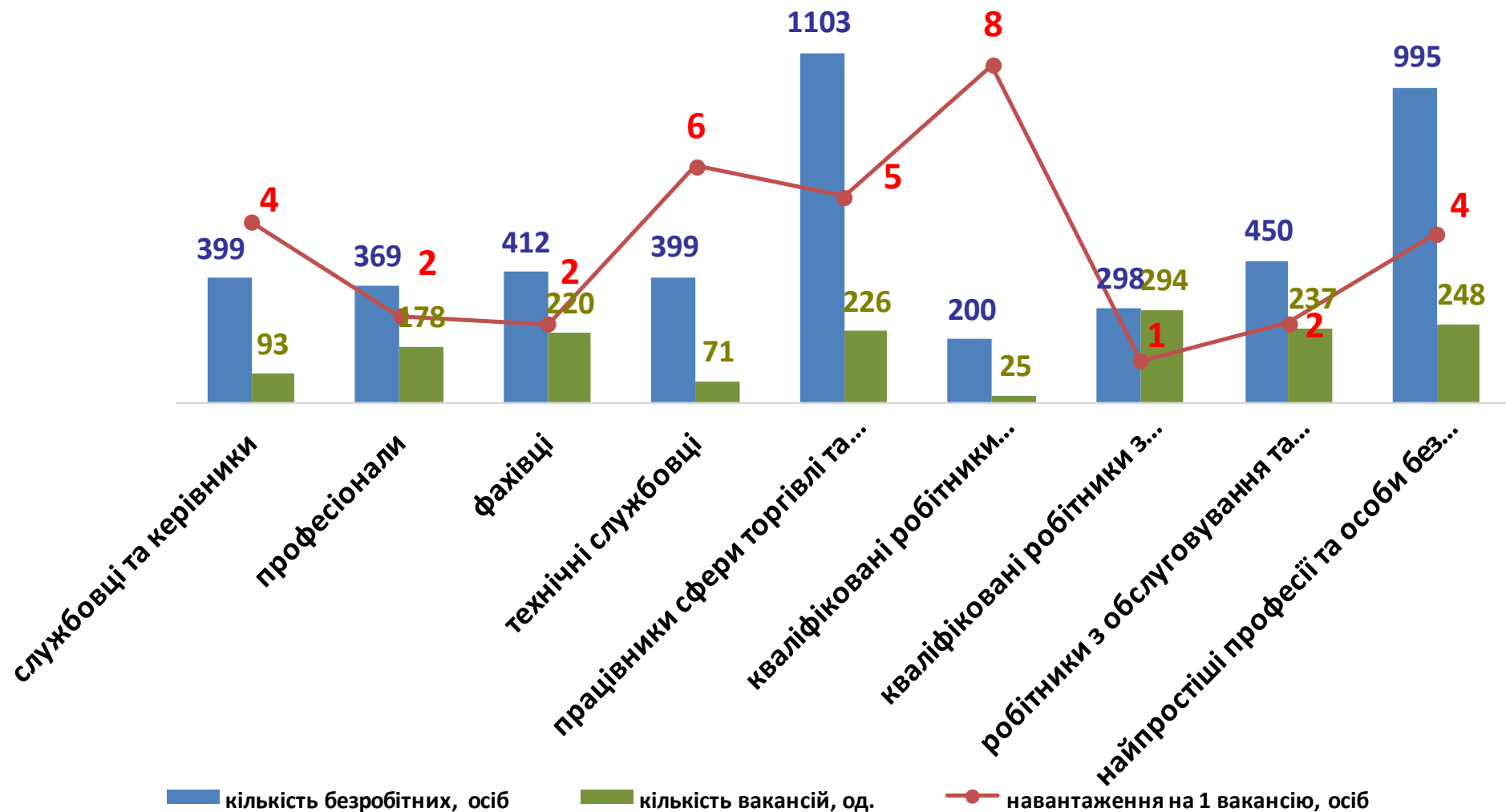




Кількість зареєстрованих безробітних, кількість вакансій та кількість претендентів на 1 вакансію, станом на 1 лютого 2024 р.

**КІЛЬКІСТЬ БЕЗРОБІТНИХ
на 1 ВАКАНСІЮ: 4 особи**
(Зменшення на 8 осіб)

За професійними групами



■ кількість безробітних, осіб

■ кількість вакансій, од.

● навантаження на 1 вакансію, осіб



Професії, за якими кількість вакансій є найбільшою, станом на 1 лютого 2024 року за професійними групами **ТОП-10**

Керівники, менеджери

менеджер (управитель) із збуту

керівник гуртка

головний бухгалтер

менеджер (управитель)

менеджер (управитель) з персоналу

майстер зміни

майстер дільниці

завідувач господарства

майстер

начальник цеху

Професіонали, фахівці

вчитель закладу загальної середньої освіти

викладач закладу вищої освіти

фахівець з публічних закупівель

фармацевт

вихователь закладу дошкільної освіти

бухгалтер

сестра медична (брат медичний)

вихователь

технік-лаборант

асистент вихователя закладу дошкільної освіти

Професії, за якими кількість вакансій є найбільшою, станом на 1 лютого 2024 року за професійними групами **ТОП-10**

Технічні службовці

листоноша (поштар)

службовець на складі (комірник)

касир торговельного залу

касир (на підприємстві, в установі, організації)

діловод

адміністратор

секретар

оператор комп'ютерного набору

оператор диспетчерської служби

обліковець

Працівники сфери торгівлі та послуг

кухар

продавець продовольчих товарів

продавець непродовольчих товарів

продавець-консультант

молодша медична сестра (молодший медичний брат)
(санітарка, санітарка-прибиральниця, санітарка-буфетниця,
санітар, санітар-прибиральник, санітар-буфетник та ін.)

охоронник

помічник вихователя

офіціант

молодша медична сестра (молодший медичний брат) з
догляду за хворими

поліцейський (за спеціалізаціями)

Професії, за якими кількість вакансій є найбільшою, станом на 1 лютого 2024 року за професійними групами **ТОП-10**

Кваліфіковані робітники сільського господарства

робітник з комплексного обслуговування
сільськогосподарського виробництва

оператор машинного доїння

птахівник

оператор птахофабрик та механізованих ферм

тваринник

овочівник

озеленювач

свинар

дояр

кінолог

Кваліфіковані робітники з інструментом

слюсар-ремонтник

робітник з комплексного обслуговування й ремонту
будинків

швачка

пекар

електромонтер з ремонту та обслуговування
електроустаткування

електрогазозварник

слюсар з ремонту колісних транспортних засобів

слюсар-сантехнік

слюсар з контрольно-вимірювальних приладів та
автоматики (електромеханіка)

кондитер



Професії, за якими кількість вакансій є найбільшою, станом на 1 лютого 2024 року за професійними групами **ТОП-10**

Робітники з обслуговування устаткування

водій автотранспортних засобів

тракторист-машиніст сільськогосподарського
(лісогосподарського) виробництва

токарь

тракторист

водій навантажувача

оператор заправних станцій

оператор котельні

машиніст із прання та ремонту спецодягу

оператор устаткування з перероблення деревини

машиніст (кочегар) котельної

Найпростіші професії

прибиральник службових приміщень

підсобний робітник

вантажник

сторож

двірник

укладальник-пакувальник

прибиральник виробничих приміщень

робітник з благоустрою

прибиральник територій

кухонний робітник

Професії, по яких чисельність безробітних є найбільшою, станом на 1 лютого 2024 року

ТОП-20

підсобний робітник

продавець продовольчих товарів

кухар

продавець-консультант

продавець непродовольчих товарів

прибиральник службових приміщень

водій автотранспортних засобів

стрілець

листоноша (поштар)

бухгалтер

помічник вихователя

охоронник

робітник з благоустрою

укладальник-пакувальник

вчитель закладу загальної середньої освіти

молодша медична сестра (молодший медичний брат)
(санітарка, санітарка-прибиральниця, санітарка-буфетниця, санітар, санітар-прибиральник, санітар-буфетник та ін.)

касир торговельного залу

спеціаліст державної служби (місцевого самоврядування)

сестра медична (брат медичний)

сторож



Попит та пропозиція на зареєстрованому
ринку праці у січні 2024 року

Професії, по яких чисельність безробітних за статтю є найбільшою, станом на 1 лютого 2024 року

ТОП-10



Чоловіки

водій автотранспортних засобів

стрілець

підсобний робітник

охоронник

тракторист-машиніст сільськогосподарського
(лісогосподарського) виробництва

робітник з благоустрою

слюсар-ремонтник

сторож

командир відділення

вантажник



Жінки

підсобний робітник

продавець продовольчих товарів

кухар

продавець непродовольчих товарів

прибиральник службових приміщень

продавець-консультант

листоноша (поштар)

бухгалтер

помічник вихователя

укладальник-пакувальник