



ПОПИТ ТА ПРОПОЗИЦІЯ НА ЗАРЕЄСТРОВАНОМУ РИНКУ ПРАЦІ ЧЕРКАСЬКОЇ ОБЛАСТІ У СІЧНІ-ЛЮТОМУ 2024 РОКУ

www.dcz.gov.ua



Попит та пропозиція на зареєстрованому ринку праці у січні-лютому 2024 року

У січні-лютому 2024 року роботодавці проінформували філії обласного центру зайнятості та їх відокремлені структурні підрозділи про наявність 3080 вакансій (з них 2401 вакансія за формою 3-ПН та 679 – з інших джерел), що на 62,4% більше, ніж у січні-лютому 2023 року.

Структура вакансій за видами економічної діяльності була наступною: 23,9% вакансій пропонувалося на підприємствах переробної промисловості; 14,5% - у сфері торгівлі; 13,3% - в сільському господарстві; 10,4% - у сфері освіти; 9,0% – у сфері охорони здоров'я; 7,0% - в державному управлінні; 5,2% - транспорті.

За професійними групами: найбільший попит роботодавців спостерігався на кваліфікованих робітників з інструментом – 16,6% (слюсар-ремонтник, швачка); представників найпростіших професій – 16,1%; працівників сфери торгівлі та послуг – 15,7%; робітників з обслуговування, експлуатації та контролювання за роботою технологічного устаткування, складання устаткування та машин – 14,6% (водій автотранспортних засобів, тракторист-машиніст).

Станом на 1 березня 2024 року кількість актуальних вакансій, заявлених роботодавцями до обласної служби зайнятості становила 1645 одиниці (з них 1124 вакансій за формою 3-ПН та 521 – з інших джерел), що більше у 2,6 разів, порівняно з 1 березня 2023 року.

За видами економічної діяльності, більшість вакансій налічувалося на підприємствах переробної промисловості (26,7%), оптової та роздрібною торгівлі (15,0%), освіти (10,1%), сільського господарства (9,1%), охорони здоров'я (8,0%), транспорту (6,2%), державному управлінні (5,7%), постачання електроенергії (3,4%).

У професійному розрізі, найбільше всіх поданих вакансій пропонувалося для працевлаштування: робітників з інструментом (слюсар-ремонтник, електромонтер з ремонту та обслуговування електроустаткування, електрогазозварник, швачка, слюсар-сантехнік) – 22,7%; робітників з обслуговування, експлуатації устаткування та машин – 16,7% (водій, тракторист, дорожній робітник, водій навантажувача); працівників сфери торгівлі і послуг – 14,9%; професіоналів - 12,7% (провізор, спеціаліст державної служби, вихователь, лікар, інженер, економіст, психолог); представників найпростіших професій – 11,5%; фахівців – 10,2% (викладач закладу вищої освіти, загальної середньої освіти, вчитель початкових класів, агроном, інженер з охорони праці).

У січні-лютому 2024 року послугами обласної служби зайнятості скористалися 7,8 тис. громадян, що на 32,8% менше, ніж у січні-лютому 2023 року.



Попит та пропозиція на зареєстрованому ринку праці у січні-лютому 2024 року

За видами економічної діяльності, серед безробітних, які мали професійний досвід, 21,8% раніше працювали у державному управлінні й соціальному страхуванні; 21,6% - у сільському господарстві; 17,7% - в оптовій та роздрібній торгівлі; 11,9% – на підприємствах переробної промисловості, 6,0% - на транспорті.

За професійними групами, серед зареєстрованих безробітних переважають представники найпростіших професій (32,1%), працівники сфери торгівлі та послуг (24,1%), робітники з обслуговування, експлуатації устаткування (9,6%), фахівці (9,1%), технічні службовці (8,4%) та керівники, менеджери (8,3%).

Станом на 1 березня 2024 року послуги обласної служби зайнятості отримували майже **4,2 тис. осіб**, що на 34,5% менше, ніж на 1 березня 2023 року.

За статтю: у загальній кількості зареєстрованих безробітних, чоловіки становили – 0,9 тис. осіб (або 20,7%), жінки – 3,3 тис. осіб (або 79,3%).

За віковими групами: 23,6% зареєстрованих безробітних були у віці до 35 років; 28,5% – у віці від 35 до 44 років; 30,2% – у віці від 45 до 55 років; 17,7% – понад 55 років.

За освітою: 41,5% зареєстрованих безробітних мали вищу освіту, 39,1% – професійно-технічну, 19,4% – загальну середню освіту.

Не зважаючи на зменшення, залишається дисбаланс між попитом та пропозицією робочої сили.

Станом на 1 березня 2024 року, в середньому по області, **на одне вільне робоче місце претендували 3 безробітних** (на 1 березня 2023 року – 10 осіб).

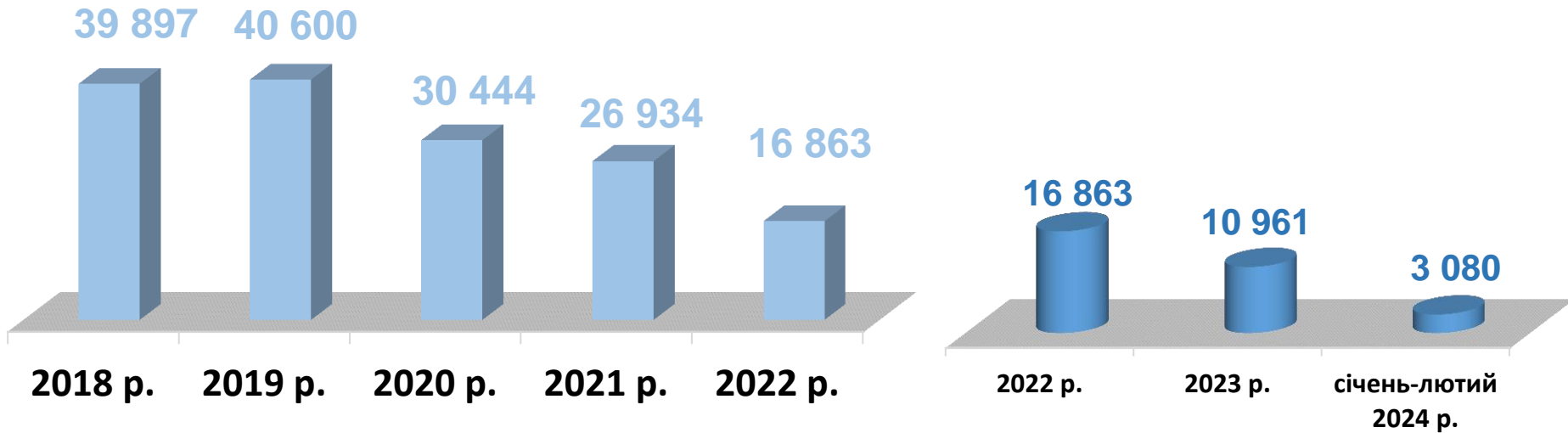
Найбільша невідповідність попиту на робочу силу та її пропозиції у професійно-кваліфікаційному розрізі спостерігалася серед кваліфікованих робітників сільського та лісового господарств, риборозведення та рибальства (на 1 вакансію станом на 1 березня претендувало 7 осіб); технічних службовців (на 1 вакансію станом на 1 березня претендувало 5 осіб), серед працівників сфери торгівлі та послуг (на 1 вакансію станом на 1 березня претендувало 5 осіб).

Найбільших труднощів з працевлаштуванням зазнають представники таких професій: продавець продовольчих товарів, кухар, бухгалтер, підсобний робітник, листоноша, спеціаліст державної служби, касир, молодша сестра медична, продавець непродовольчих товарів, продавець-консультант, водій автотранспортних засобів, помічник вихователя.

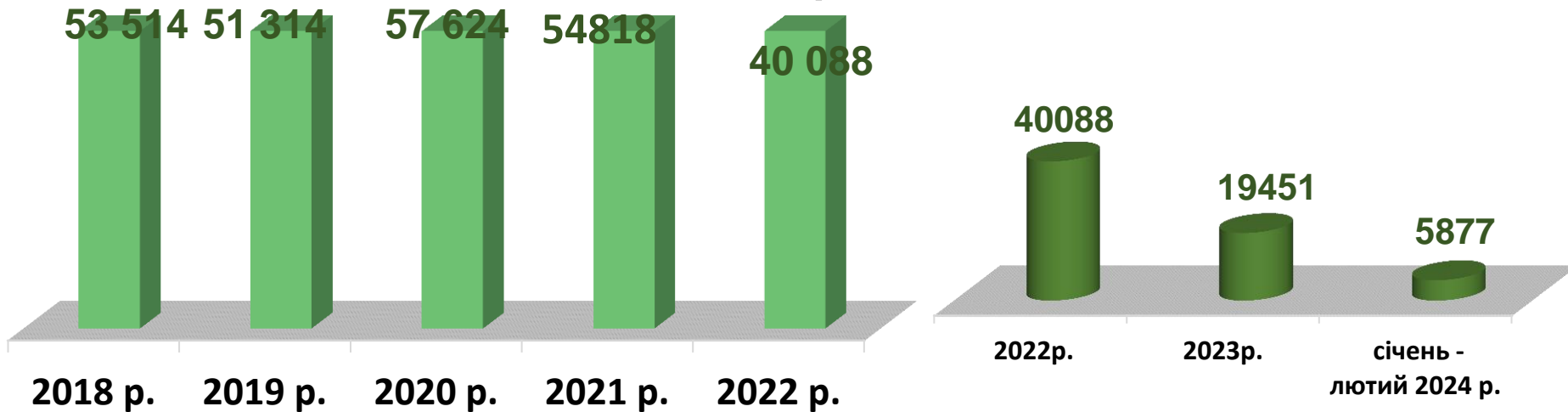


Попит та пропозиція на зареєстрованому
ринку праці у січні-лютому 2024 року

Кількість вакансій, одиниць

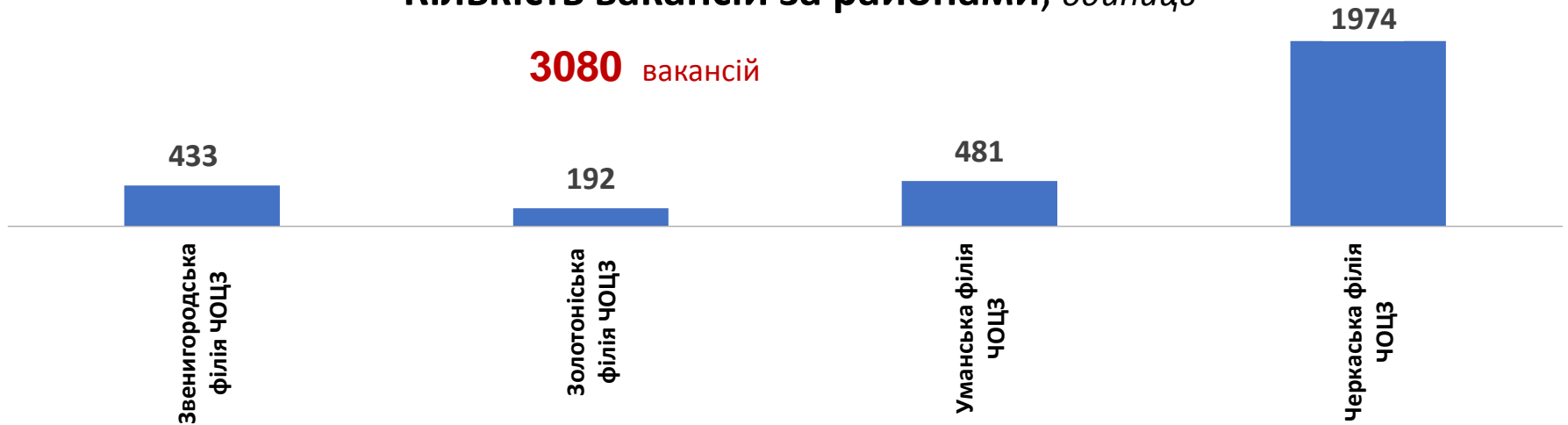


Кількість безробітних, осіб



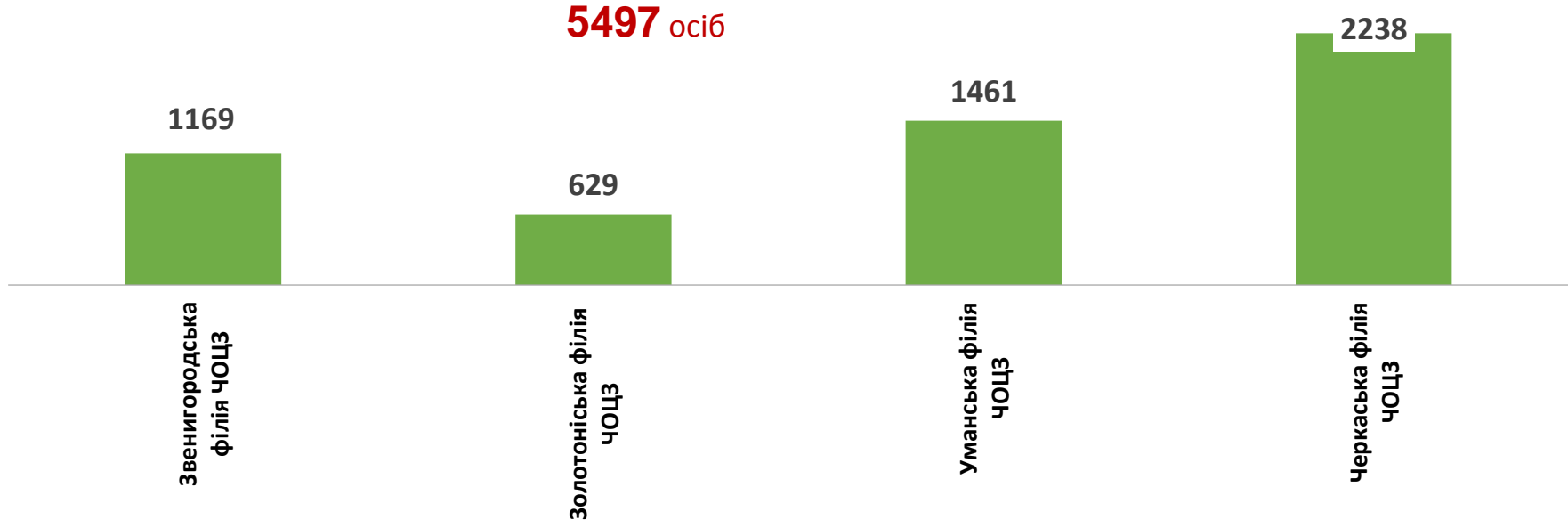
Кількість вакансій за районами, одиниць

3080 вакансій



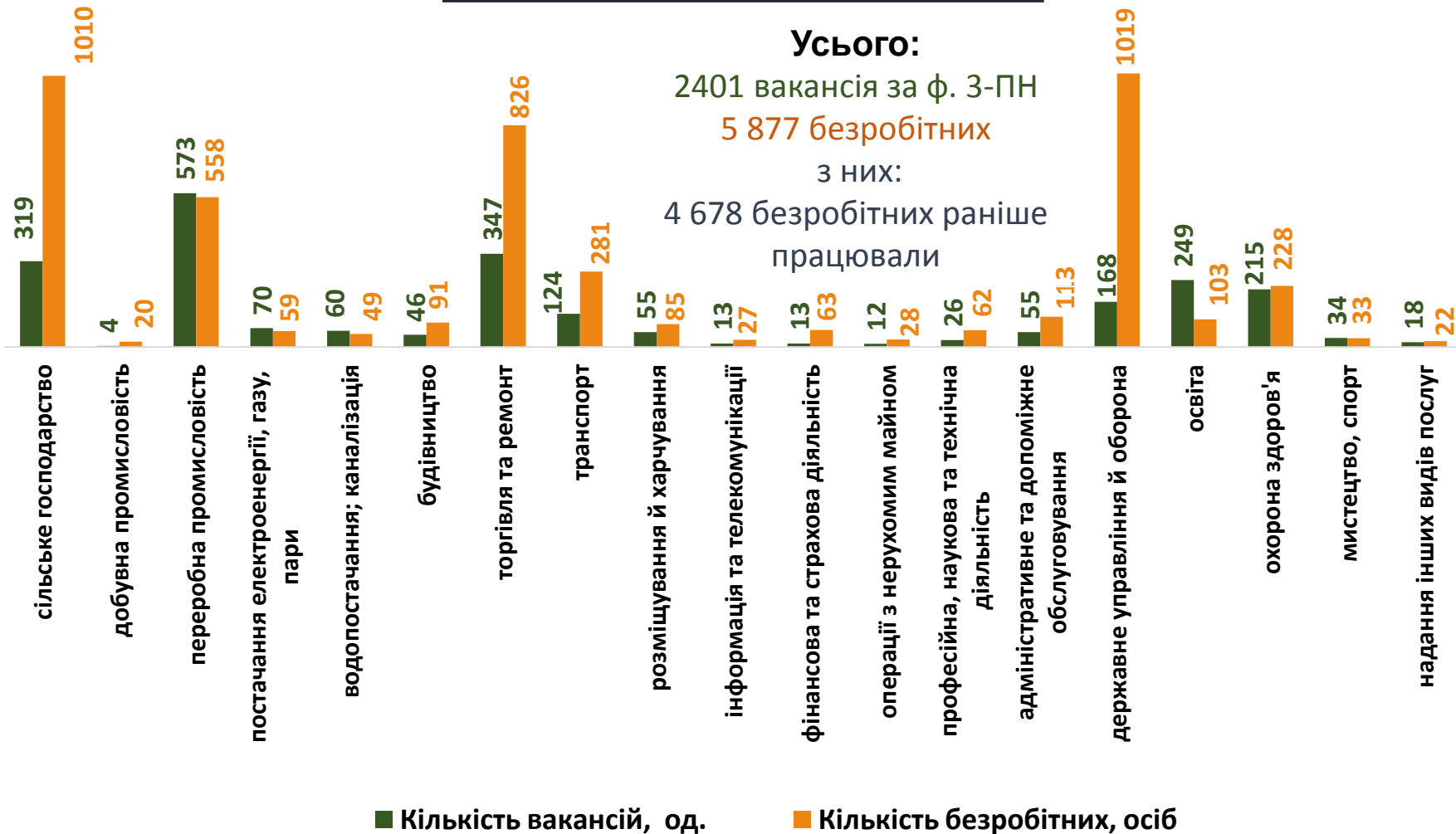
Кількість осіб, що отримували послуги за районами, осіб

5497 осіб



Кількість вакансій та кількість безробітних у січні-лютому 2024 року

За видами економічної діяльності



Кількість безробітних за статтю

(за статтю та видами економічної діяльності підприємств, на яких вони раніше працювали)



1 253 чоловіків

з них:

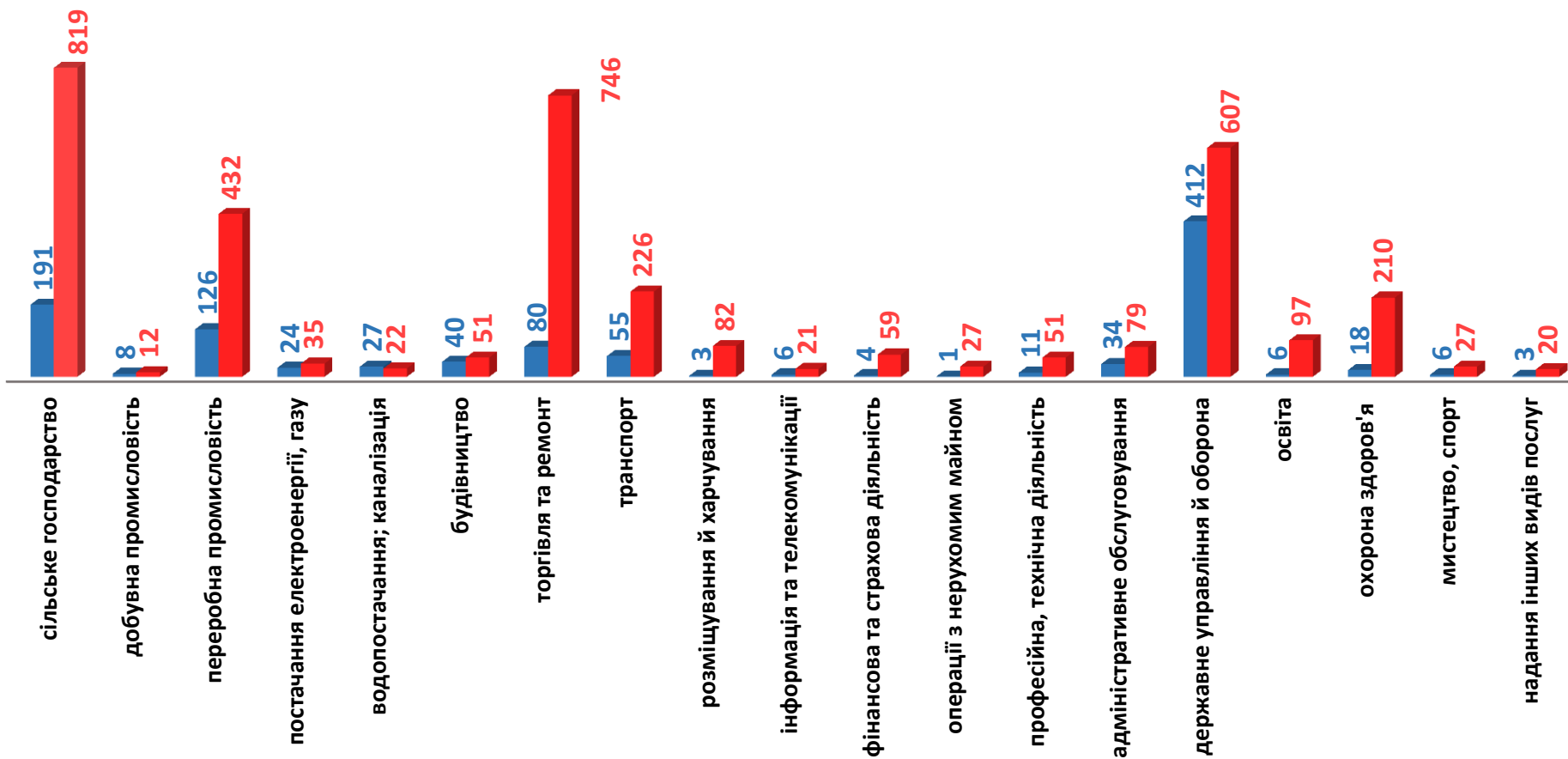
1 055 чоловіків раніше працювали



4 624 жінки

з них:

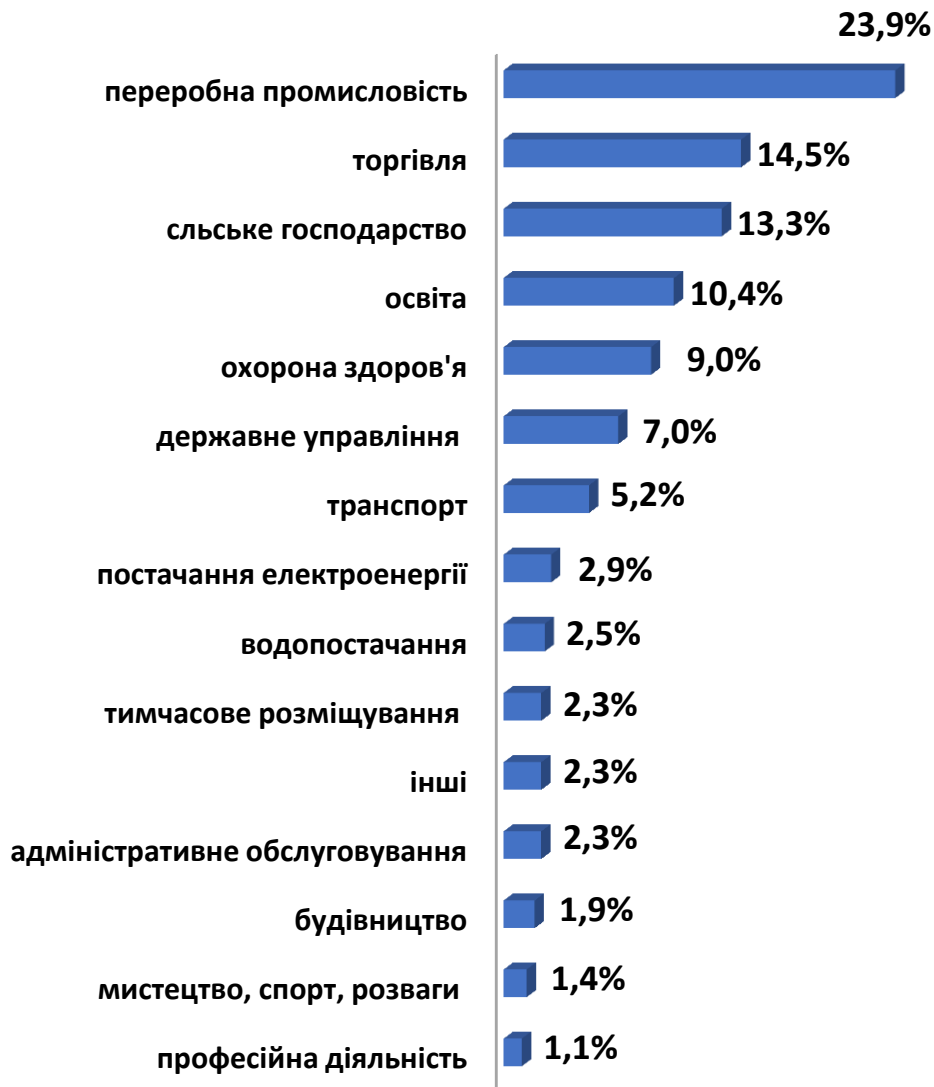
3 623 жінки раніше працювали



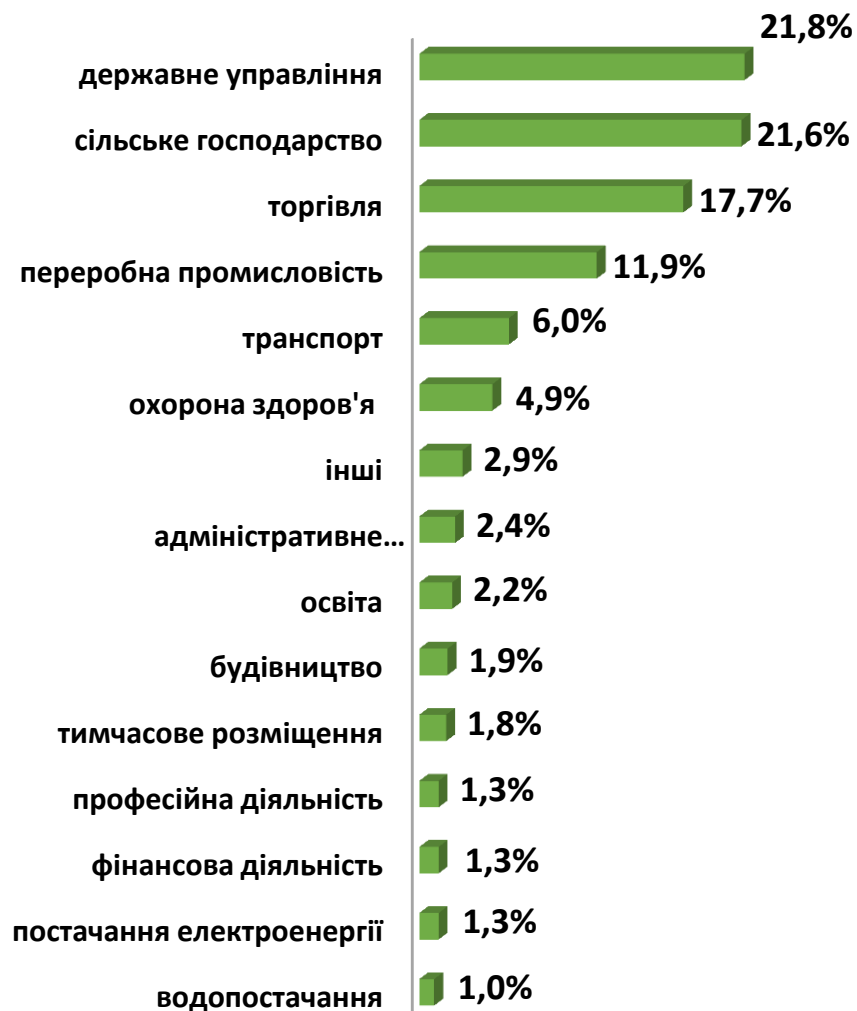


Попит та пропозиція на зареєстрованому ринку праці у січні-лютому 2024 року

Структура вакансій, % (за видами економічної діяльності)



Структура безробітних, % (за видами економічної діяльності, на яких вони раніше працювали)



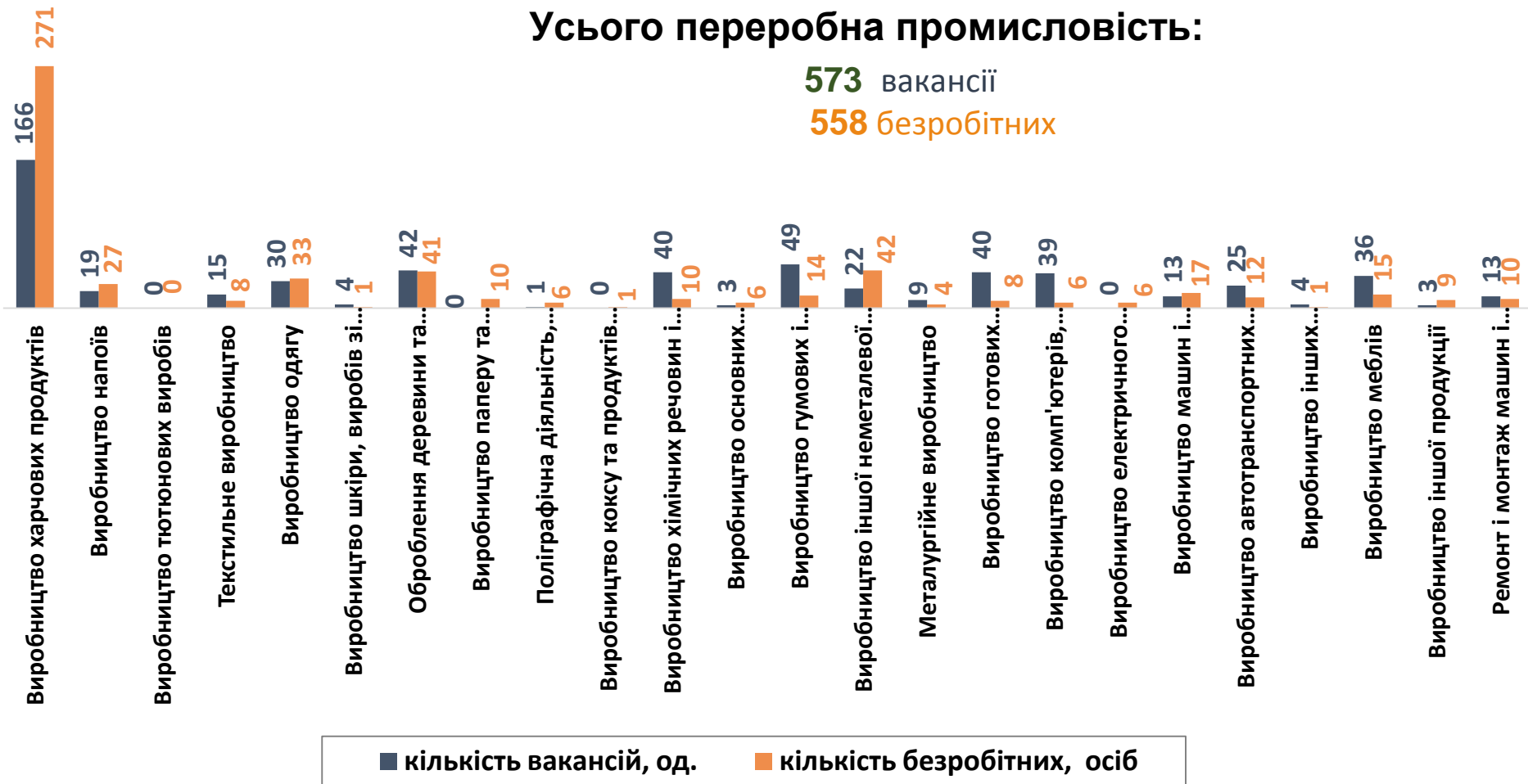
Кількість вакансій та кількість безробітних у січні-лютому 2024 року

за окремими видами переробної промисловості

Усього переробна промисловість:

573 вакансії

558 безробітних



Кількість безробітних за статтю

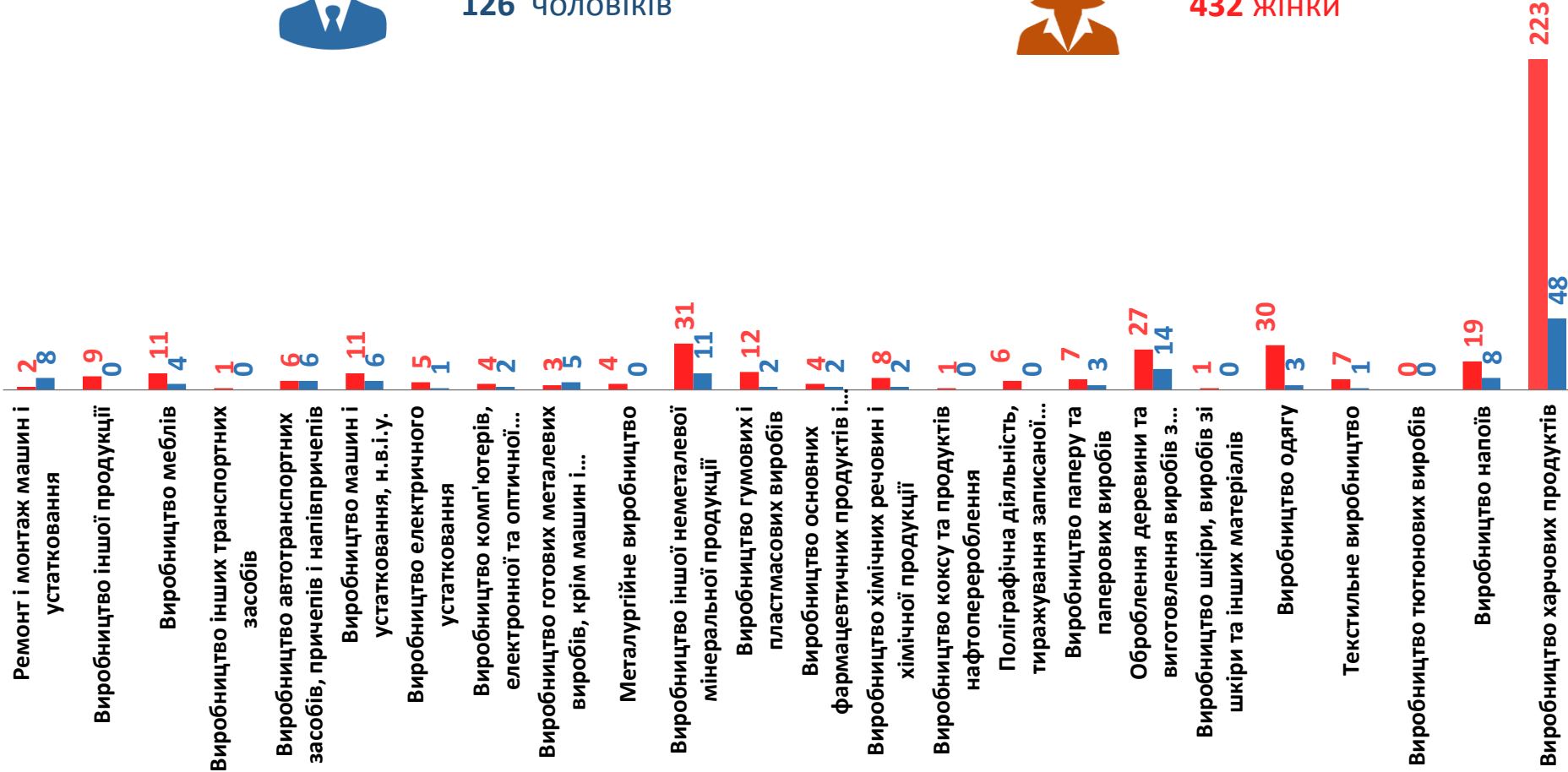
(за статтю та окремими видами переробної промисловості підприємств,
на яких вони раніше працювали)



126 чоловіків



432 жінки



Структура вакансій за видами переробної промисловості, %



Структура безробітних за видами переробної промисловості, %

558 безробітних
були зайняті
у переробній промисловості



Кількість вакансій та кількість безробітних за видами оптової та роздрібної торгівлі

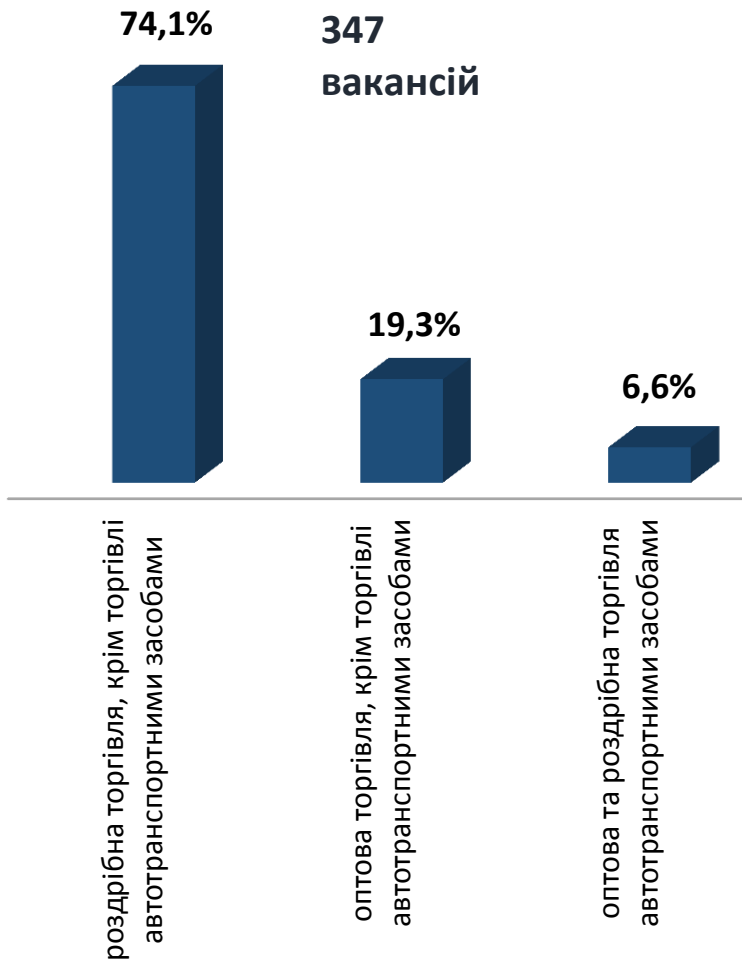
Усього:

347 вакансій

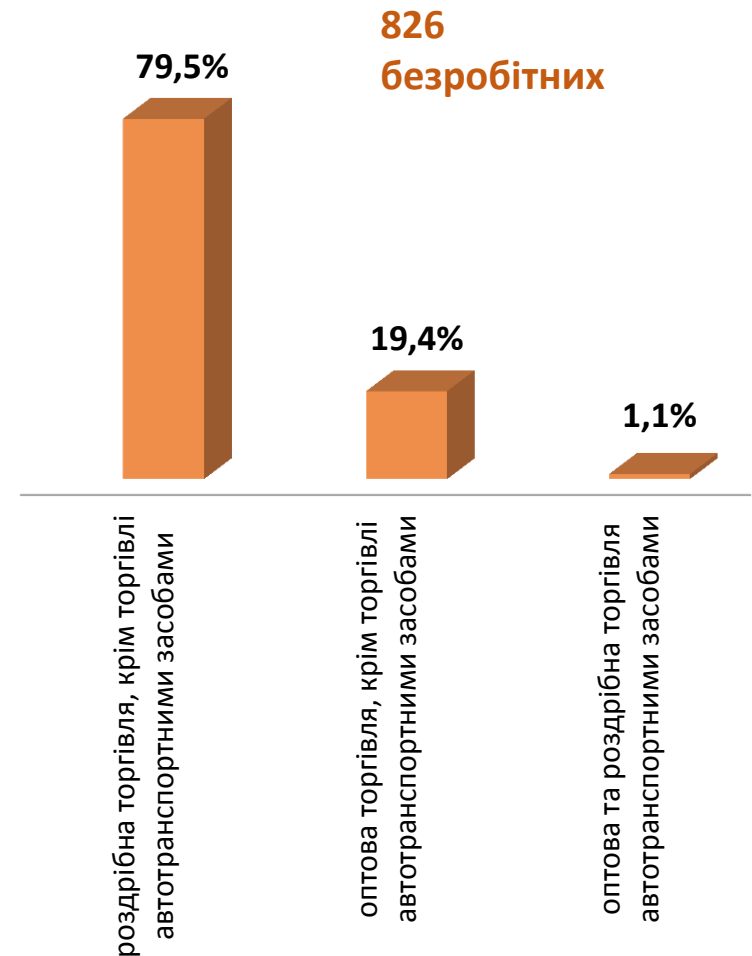
826 безробітних



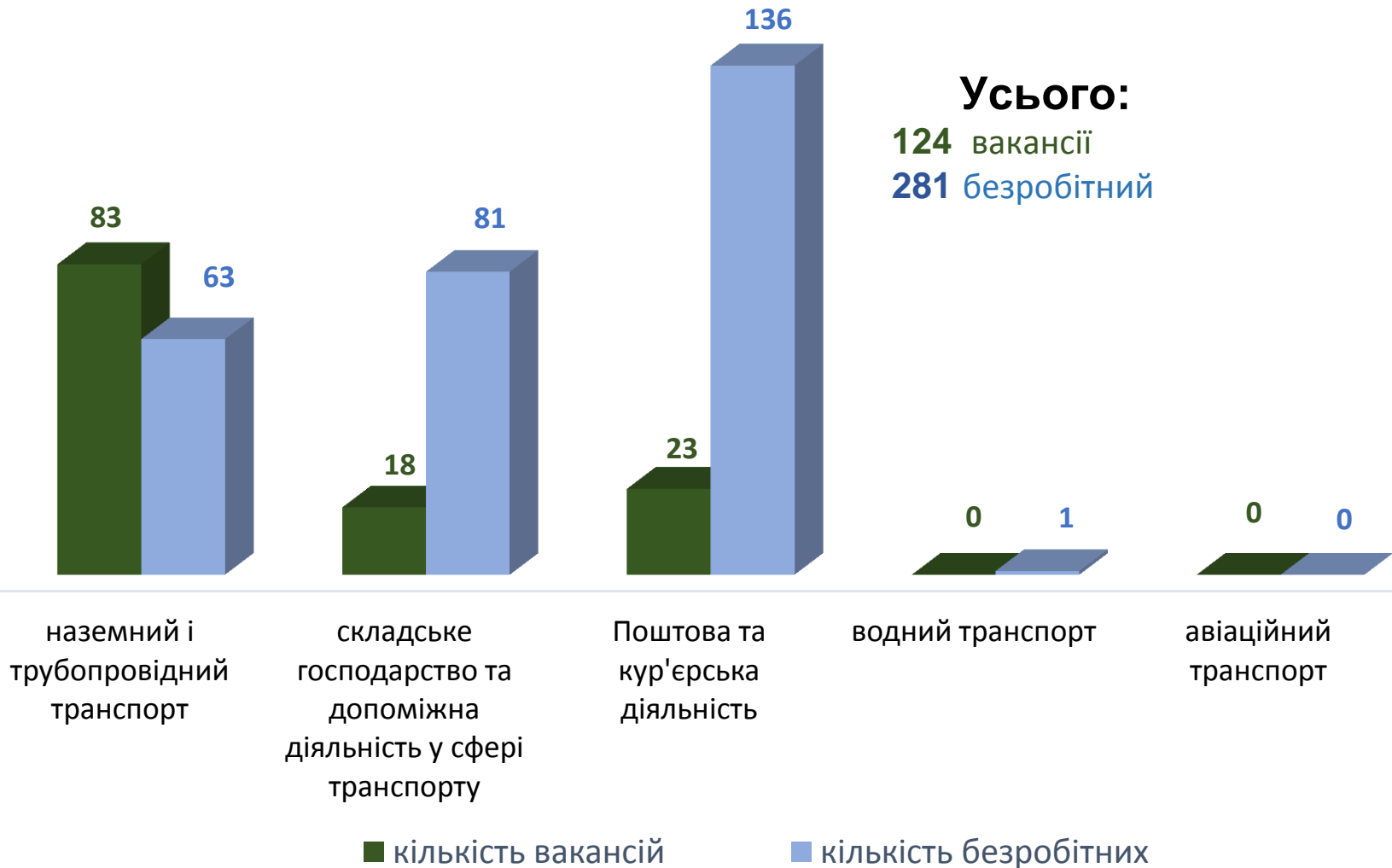
Структура вакансій за видами оптової та роздрібної торгівлі, %



Структура безробітних за видами оптової та роздрібної торгівлі, %

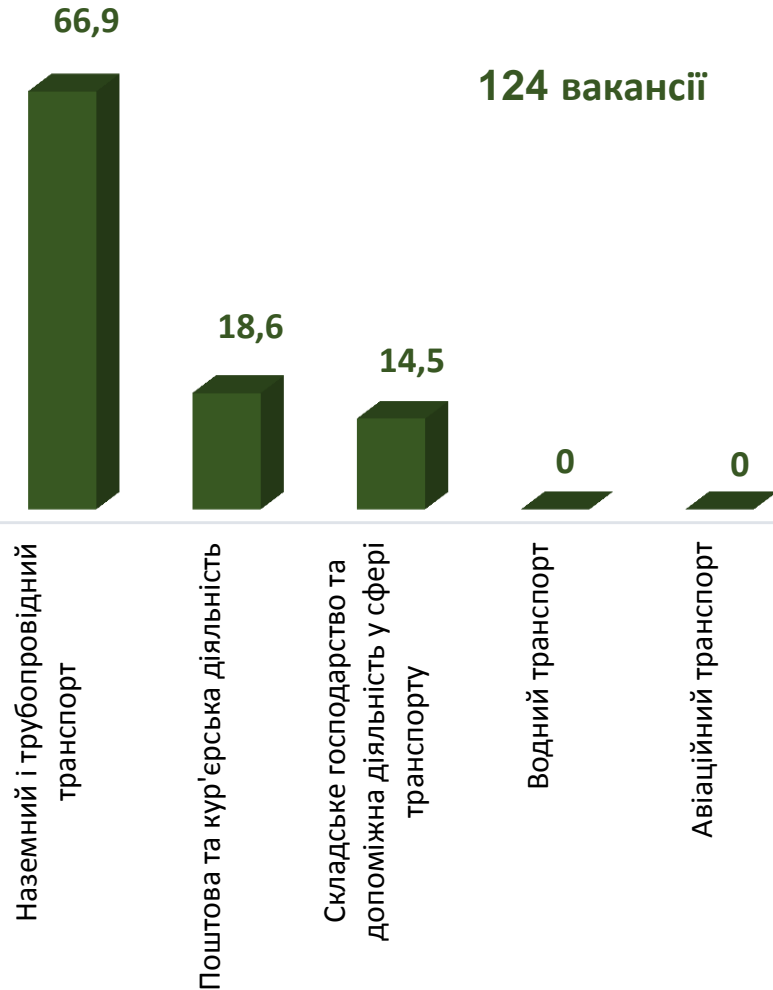


Кількість вакансій та кількість безробітних у сфері транспорту



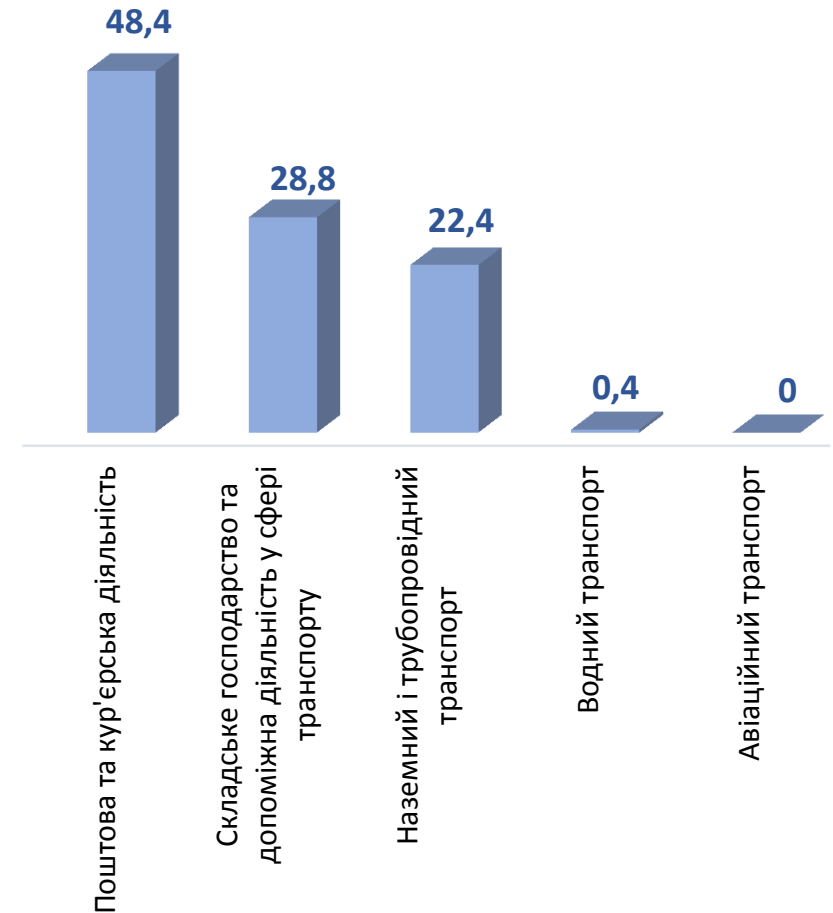
Структура вакансій,% у сфері транспорту

124 вакансії



Структура безробітних,% у сфері транспорту

281 безробітний



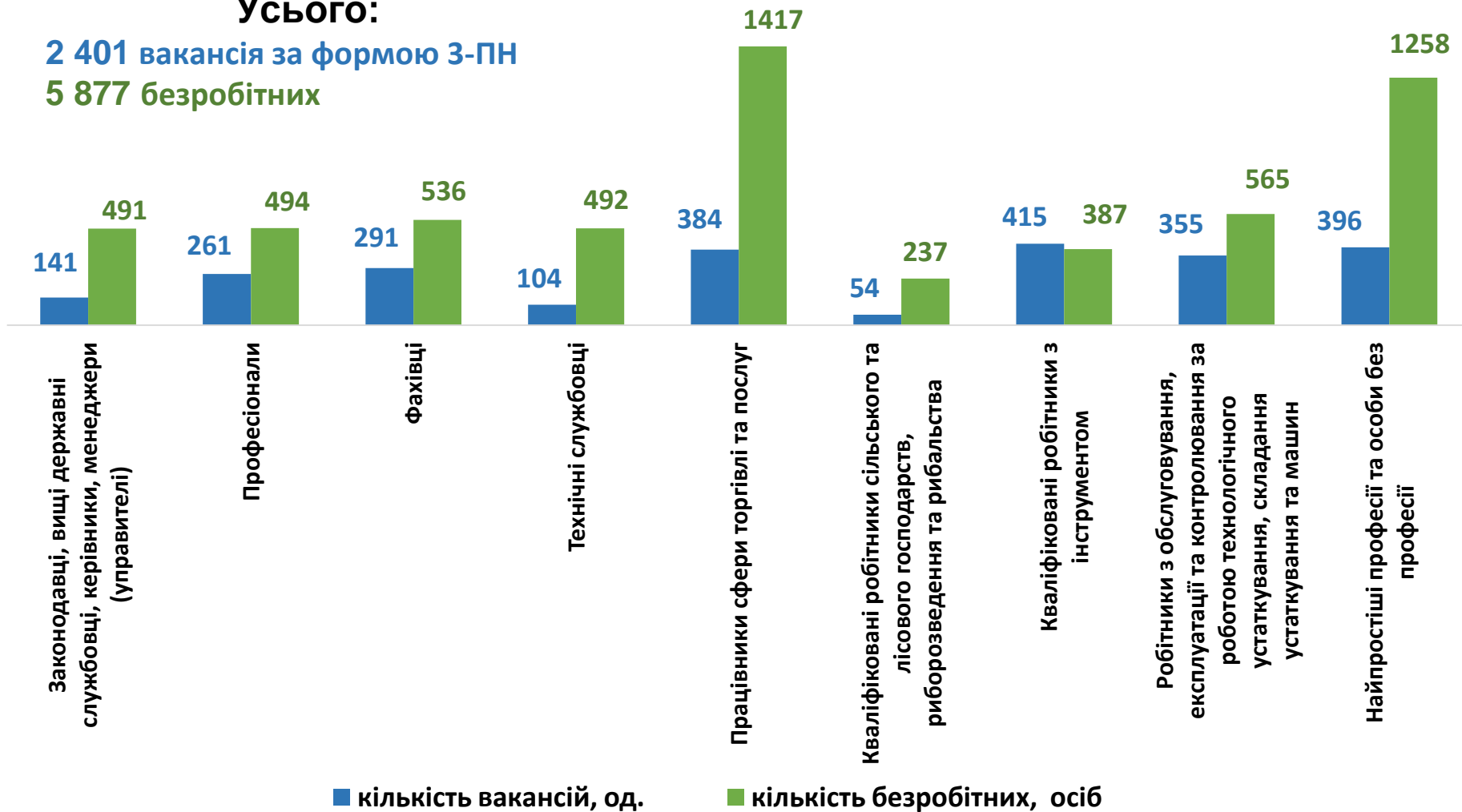
Кількість вакансій та кількість безробітних у січні-лютому 2024 року

За професійними групами

Усього:

2 401 вакансія за формою З-ПН

5 877 безробітних



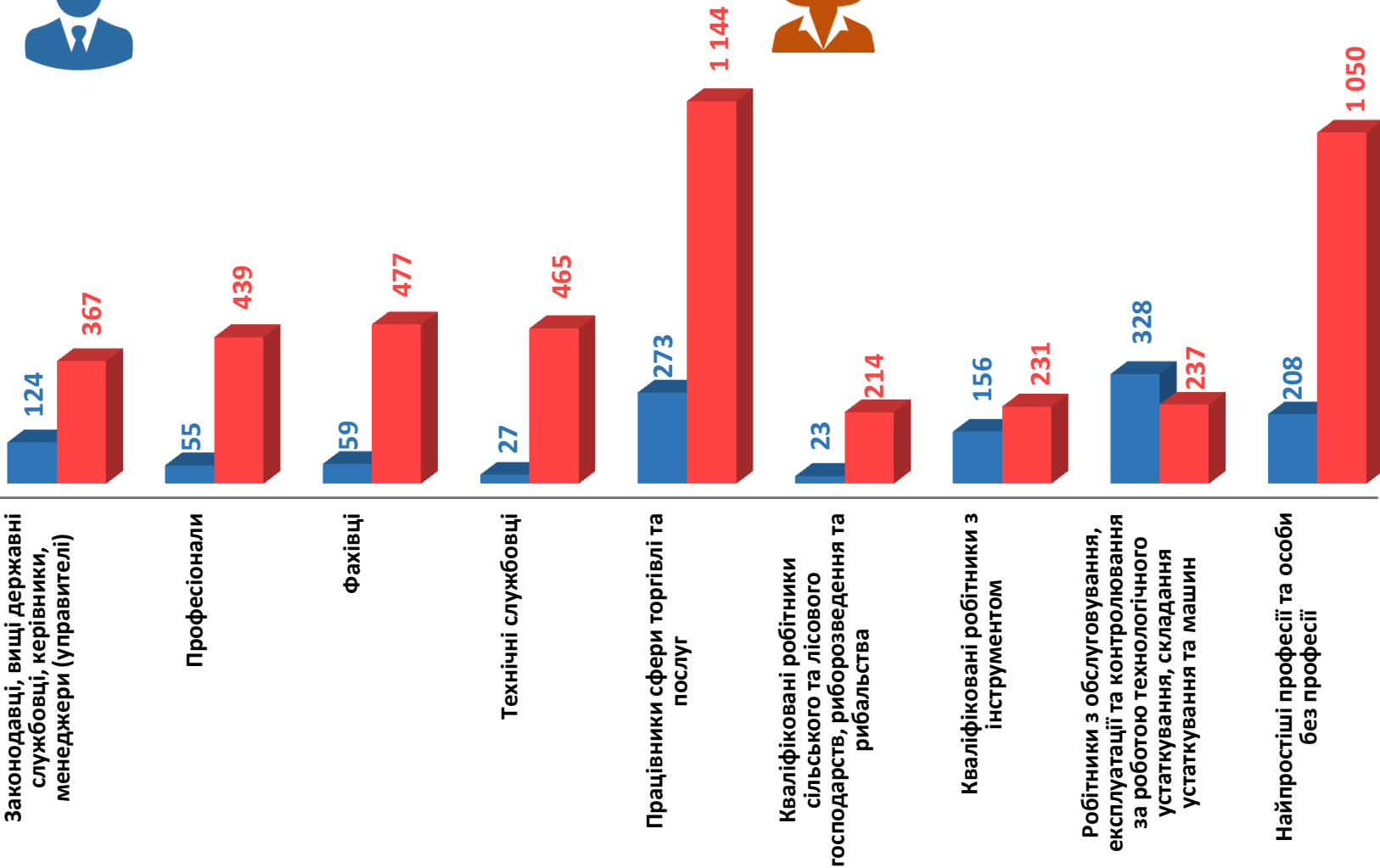
Кількість безробітних за статтю (за статтю та професійними групами)



1253 чоловіків



4 624 жінки





Попит та пропозиція на зареєстрованому
ринку праці у січні-лютому 2024 року

Структура вакансій за професійними групами, %



Структура безробітних за професійними групами, %





Попит та пропозиція на зареєстрованому
ринку праці у січні – лютому 2024 року

Структура безробітних, працевлаштованих у січні – лютому 2024 року, %

За видами економічної діяльності

За професійними групами



Структура працевлаштованих безробітних, % (за статтю та видами економічної діяльності)



ЧОЛОВІКИ



ЖІНКИ



Структура працевлаштованих безробітних, %

(за статтю та професійними групами)



ЧОЛОВІКИ



ЖІНКИ

Робітники з обслуговування, експлуатації та...



24,0

Працівники сфери торгівлі та послуг



21,9

Найпростіші професії



19,8

Найпростіші професії



20,5

Кваліфіковані робітники з інструментом



16,7

Фахівці



13,8

Працівники сфери торгівлі та послуг



14,6

Професіонали



9,8

Законодавці, вищі державні службовці, керівники,...



6,8

Кваліфіковані робітники з інструментом



9,5

Професіонали



5,2

Технічні службовці



8,2

Особи без професії



4,7

Законодавці, вищі державні службовці, керівники,...



6,6

Фахівці



4,7

Робітники з обслуговування, експлуатації та...



5,3

Технічні службовці



2,1

Кваліфіковані робітники сільського та лісового...



3,1

Кваліфіковані робітники сільського та лісового...



1,6

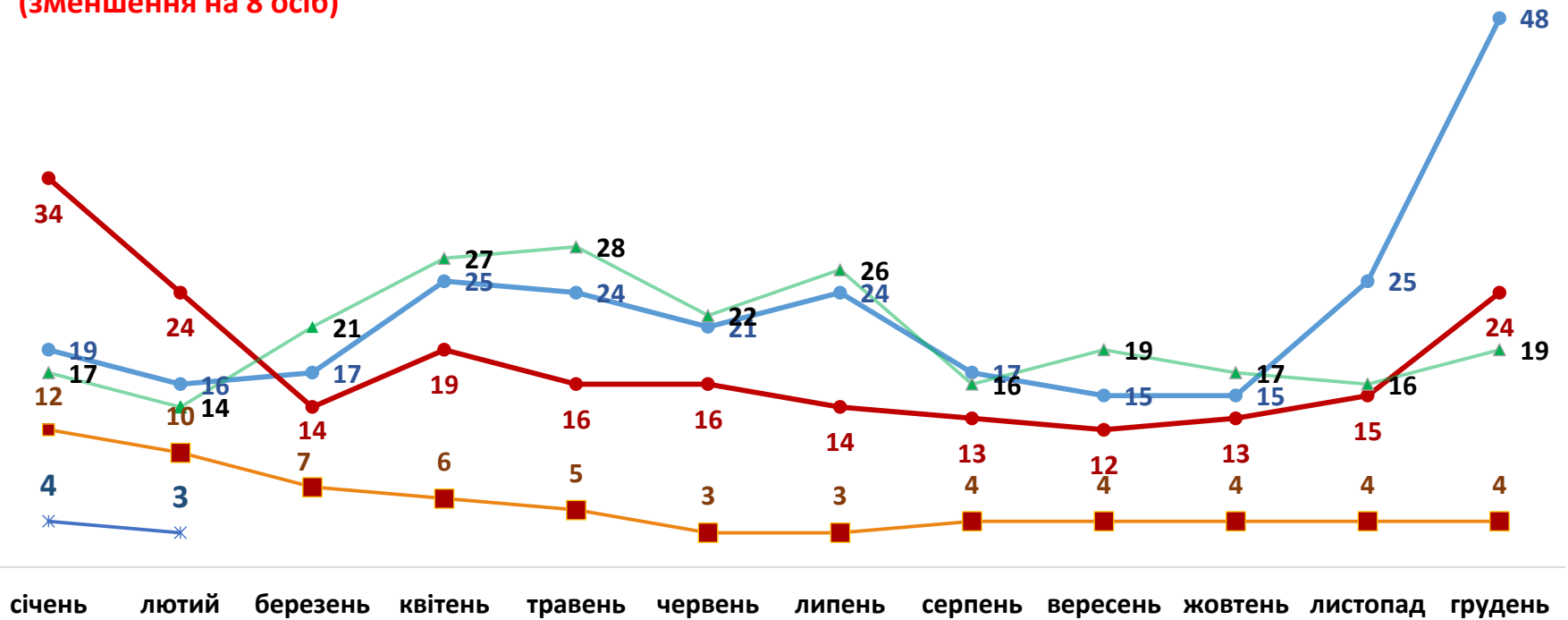
Особи без професії



1,3

Кількість претендентів на 1 вакансію, станом на кінець місяця, осіб

кількість безробітних на 1 вакансію: 4 особи
(зменшення на 8 осіб)



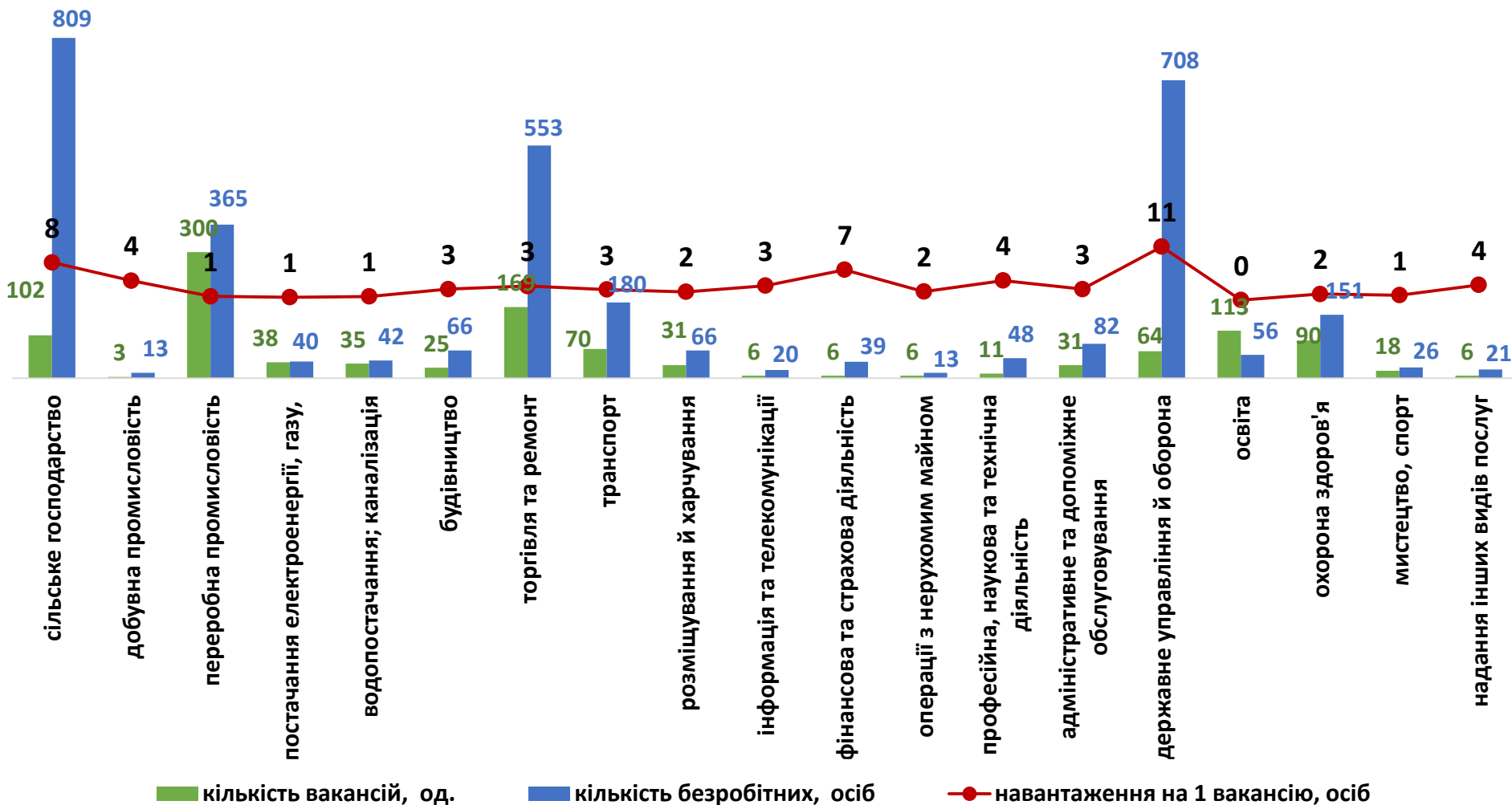
● 2020 ● 2021 ▲ 2022 ■ 2023 * 2024



**КІЛЬКІСТЬ БЕЗРОБІТНИХ
на 1 ВАКАНСІЮ: 3 особи
(Зменшення на 7 осіб)**

Кількість зареєстрованих безробітних,
кількість вакансій та кількість претендентів
на 1 вакансію, станом на 1 березня 2024 р.

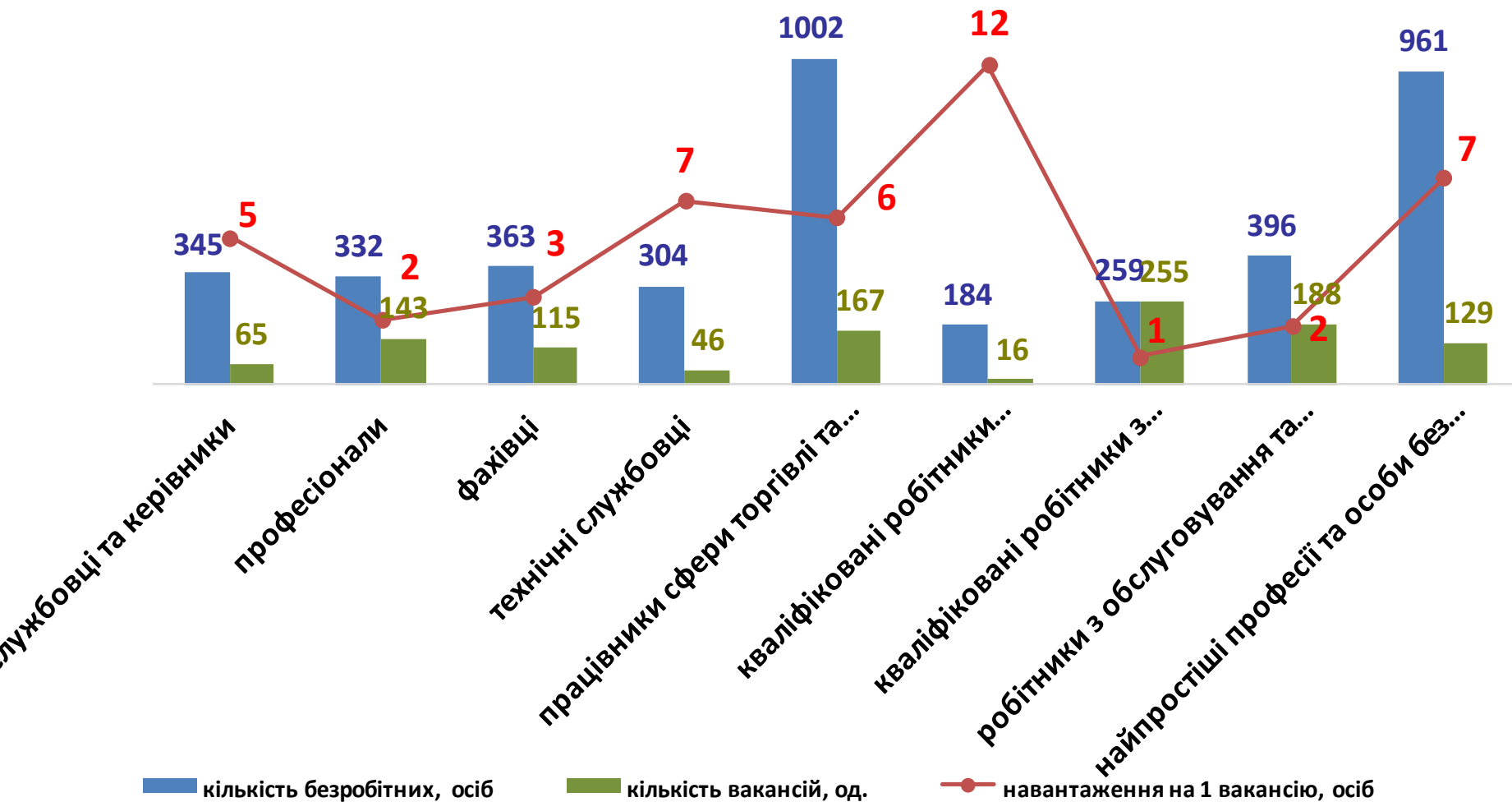
За видами економічної діяльності



Кількість зареєстрованих безробітних, кількість вакансій та кількість претендентів на 1 вакансію, станом на 1 березня 2024 р.

**КІЛЬКІСТЬ БЕЗРОБІТНИХ
на 1 ВАКАНСІЮ: 3 особи**
(Зменшення на 7 осіб)

За професійними групами





Професії, за якими кількість вакансій є найбільшою, станом на 1 березня 2024 року за професійними групами **ТОП-10**

Керівники, менеджери

менеджер (управитель) із збуту

головний бухгалтер

менеджер (управитель)

менеджер (управитель) з постачання

майстер

майстер дільниці

керівник гуртка

завідувач господарства

менеджер (управитель) з персоналу

головний енергетик

Професіонали, фахівці

фармацевт

спеціаліст державної служби (місцевого
самоврядування)

економіст

вчитель закладу загальної середньої освіти

вихователь закладу дошкільної освіти

бухгалтер

сестра медична (брат медичний)

фахівець

вихователь

інспектор з кадрів

Професії, за якими кількість вакансій є найбільшою, станом на 1 березня 2024 року за професійними групами **ТОП-10**

Технічні службовці

службовець на складі (комірник)

касир торговельного залу

листоноша (поштар)

адміністратор

касир (на підприємстві, в установі, організації)

секретар

діловод

оператор комп'ютерного набору

обліковець

оператор поштового зв'язку

Працівники сфери торгівлі та послуг

кухар

продавець продовольчих товарів

продавець непродовольчих товарів

продавець-консультант

охоронник

молодша медична сестра (молодший медичний брат)
(санітарка, санітарка-прибиральниця, санітарка-буфетниця,
санітар, санітар-прибиральник, санітар-буфетник та ін.)

молодша медична сестра (молодший медичний брат) з
догляду за хворими

помічник вихователя

офіціант

бариста



Професії, за якими кількість вакансій є найбільшою, станом на 1 березня 2024 року за професійними групами **ТОП-10**

Кваліфіковані робітники сільського господарства

робітник з комплексного обслуговування
сільськогосподарського виробництва

птахівник

оператор машинного доїння

тваринник

озеленювач

овочівник

свинар

оператор птахофабрик та механізованих ферм
робітник на лісокультурних (лісогосподарських)
роботах

лісоруб

Кваліфіковані робітники з інструментом

слюсар-ремонтник

швачка

робітник з комплексного обслуговування й ремонту
будинків

електромонтер з ремонту та обслуговування
електроустаткування

пекар

електрогазозварник

верстатник деревообробних верстатів

маляр

електрозварник ручного зварювання

слюсар-сантехнік

Професії, за якими кількість вакансій є найбільшою, станом на 1 березня 2024 року за професійними групами **ТОП-10**

Робітники з обслуговування устаткування

водій автотранспортних засобів

тракторист-машиніст сільськогосподарського
(лісогосподарського) виробництва

водій навантажувача

тракторист

токарь

оператор верстатів з програмним керуванням

водій тролейбуса

оператор котельні

оператор заправних станцій

машиніст (кочегар) котельної

Найпростіші професії

підсобний робітник

прибиральник службових приміщень

вантажник

укладальник-пакувальник

сторож

двірник

прибиральник виробничих приміщень

робітник з благоустрою

кухонний робітник

прибиральник територій

Професії, по яких чисельність безробітних є найбільшою, станом на 1 березня 2024 року **ТОП-20**

підсобний робітник

продавець продовольчих товарів

кухар

продавець-консультант

продавець непродовольчих товарів

прибиральник службових приміщень

водій автотранспортних засобів

стрілець

листоноша (поштар)

бухгалтер

укладальник-пакувальник

охоронник

помічник вихователя

молодша медична сестра (молодший медичний брат)
(санітарка, санітарка-прибиральниця, санітарка-буфетниця, санітар, санітар-прибиральник, санітар-буфетник та ін.)

робітник з благоустрою

вчитель закладу загальної середньої освіти

спеціаліст державної служби (місцевого самоврядування)

касир торговельного залу

сторож

сестра медична (брат медичний)

Професії, по яких чисельність безробітних за статтю є найбільшою,
станом на 1 березня 2024 року

ТОП-10



Чоловіки

водій автотранспортних засобів

стрілець

підсобний робітник

охоронник

тракторист-машиніст сільськогосподарського
(лісогосподарського) виробництва

сторож

слюсар-ремонтник

робітник з благоустрою

вантажник

командир відділення



Жінки

підсобний робітник

продавець продовольчих товарів

кухар

продавець непродовольчих товарів

прибиральник службових приміщень

продавець-консультант

листоноша (поштар)

бухгалтер

укладальник-пакувальник

помічник вихователя