



**СИТУАЦІЯ НА РИНКУ ПРАЦІ  
ТА ДІЯЛЬНІСТЬ  
ЧЕРКАСЬКОЇ ОБЛАСНОЇ  
СЛУЖБИ ЗАЙНЯТОСТІ  
у січні-лютому 2021 року**

[www.dcz.gov.ua](http://www.dcz.gov.ua)



### Щодо зайнятості населення.

За даними Державної служби статистики України, кількість зайнятого населення у віці 15-70 років за 9 місяців 2020 року, у порівнянні з 9 місяцями 2019 року, скоротилася на 627 тис. осіб та становила 16,0 млн. осіб. Кількість зайнятого населення у віці 15-70 років у III кварталі 2020 року, у порівнянні з III кварталом 2019 року, скоротилася на 1,0 млн. осіб та становила 15,9 млн. осіб. Рівень зайнятості населення у віці 15-70 років скоротився з 59,3% до 56,1%.

За даними Головного управління статистики у Черкаській області за результатами обстеження робочої сили кількість зайнятого населення у віці 15 років і старше за 9 місяців 2020 року становила 508,0 тис. осіб, а у віці 15-70 років 507,7 тис. осіб. Рівень зайнятості населення по Україні у віці 15-70 років скоротився з 58,3% до 56,5%, по Черкаській області з 51,5% до 49,7%.

Скорочення рівня зайнятості в Україні відбулося серед громадян усіх вікових груп, за винятком осіб віком 50-59 років, серед яких цей показник зріс з 68,1% до 68,5%. Найвищий рівень зайнятості спостерігається серед осіб віком від 30 до 50 років (від 74,7% до 76,8%), а найнижчий – серед осіб у віці 60-70 років (13,6%) та у віці 15 - 24 роки (25,9%).

Скорочення обсягів та рівня зайнятості відбулося як у міських поселеннях, так і в сільській місцевості, як серед жінок, так і серед чоловіків. У міських поселеннях кількість зайнятого населення у віці 15-70 років скоротилася на 414 тис. осіб до 11,0 млн. осіб, а рівень зайнятості скоротився з 59,4% до 57,5%. У сільській місцевості - кількість зайнятого населення зменшилася на 213 тис. осіб (до 5,0 млн. осіб), рівень зайнятості скоротився з 56,2% до 54,4%.



### **Щодо обсягів безробіття (за методологією МОП).**

Кількість безробітного населення (за методологією МОП) у віці 15-70 років у III кварталі 2020 року, у порівнянні з III кварталом 2019 року, по Україні зросла на 340 тис. осіб та становила 1,7 млн осіб. Рівень безробіття населення (за методологією МОП) у віці 15-70 років зріс з 7,3% до 9,5% до робочої сили.

Кількість безробітного населення (за методологією МОП) у Черкаській області у віці 15-70 років за 9 місяців 2020 року, у порівнянні з 9 місяцями 2019 року, зросла на 6 тис. осіб та становила 52,4 тис. осіб. Рівень безробіття населення (за методологією МОП) у віці 15-70 років зріс з 8,0% до 9,4% робочої сили, у осіб працездатного віку зріс з 8,2% до 9,6%.

Зростання обсягів та рівня безробіття відбулося як у міських поселеннях, у сільській місцевості, так і серед жінок та чоловіків. У міських поселеннях кількість безробітного населення у віці 15-70 років зросла на 101 тис. осіб (до 1 079 тис. осіб), а рівень безробіття зріс з 7,9% до 8,9%.

**Щодо розміру середньої заробітної плати штатних працівників у січні 2021 року.** Середній розмір заробітної плати штатних працівників в Україні у січні 2021 становив 12337 грн., що у 2,1 рази вище рівня мінімальної заробітної плати (6000 грн.).

При цьому, існують суттєві регіональні диспропорції в оплаті праці. Заробітну плату у розмірі вищому за середній по країні отримували лише працівники у м. Києві (17,5 тис. грн.), Донецькій (13,8 тис. грн.) та Дніпропетровській (12,7 тис. грн.) областях.



## Ситуація на ринку праці

Серед видів економічної діяльності, найвищою заробітна плата була у фінансовій та страховій діяльності (24,1 тис. грн.), у сфері інформації та телекомунікацій (21,9 тис. грн.), у промисловості (13,44 тис. грн.)

Найнижчою – у тимчасовому розміщенні й організації харчування та у поштової та кур'єрській діяльності (6-7 тис. грн.).

За видами промислової діяльності найвища заробітна плата пропонувалася у виробництві основних фармацевтичних продуктів і препаратів (21,4 тис. грн.), добувній промисловості (17,8 тис. грн.), у постачанні електроенергії, газу, пари та кондиційованого повітря (18,1 тис. грн.), у виробництві продуктів нафтоперероблення (17,5 тис. грн.), а найнижчою – у текстильному виробництві, виробництві одягу, виробів зі шкіри та інших матеріалів (7,3 тис. грн.).

Середня номінальна заробітна плата штатного працівника підприємств, установ та організацій у січні 2021р. по Черкаській області становила 10460 грн., що в 1,7 рази вище рівня мінімальної заробітної плати (6000 грн.). Серед видів економічної діяльності, найвищою заробітна плата була у фінансовій та страховій діяльності (18,3 тис. грн.), у сфері державного управління й оборони (13,6 тис. грн.), у сільському, лісовому та рибному господарствах (10,6 тис. грн.), на транспорті, у складському господарстві (10,1 тис. грн.). Найнижчою – у тимчасовому розміщенні й організації харчування (6,0 тис. грн.).

За видами промислової діяльності найвища заробітна плата пропонувалася у сфері постачання електроенергії, газу, пари та кондиційованого повітря (12,2 тис. грн.), у добувній промисловості (10,5 тис. грн.), У середньому по промисловості заробітна плата становила 11,1 тис. грн.



## Ситуація на ринку праці

**Щодо запланованого масового вивільнення працівників.** Протягом січня-лютого 2021 року роботодавцями було подано інформацію про заплановане масове вивільнення 2,6 тис. працівників, що на 0,1 тис. (або 4,7%) менше, ніж у відповідному періоді минулого року.

Із загальної кількості попереджених про масове вивільнення найбільше становили працівники державного управління й оборони, обов'язкового соціального страхування (66,9%) та сфери охорони здоров'я та надання соціальної допомоги (25,3%).

**Щодо надання послуг Черкаською обласною службою зайнятості.** Послугами служби зайнятості протягом січня-лютого 2021 року скористалися понад 51 тис. громадян, які шукали роботу, з них, майже 30 тис. осіб мали статус зареєстрованого безробітного. Допомогу по безробіттю отримували 27,2 тис. осіб.

За сприяння центрів зайнятості були працевлаштовані 2689 осіб, зокрема, 1564 зареєстрованих безробітних.

За видами економічної діяльності, найбільше громадян працевлаштовано у сільському господарстві (17,9%) та у переробній промисловості (13,4%). За професійними групами 21,2% працевлаштованих це професіонали, фахівці, 17,6% - робітники з обслуговування, експлуатації устаткування та машин, 15,7% – працівники сфери торгівлі та послуг, 14,4% – некваліфіковані працівники, 12,5% - кваліфіковані робітники з інструментом, 11,1% - службовці, керівники.

У січні-лютому 2021 року за сприяння обласної служби зайнятості 401 безробітний проходив професійне навчання. Зокрема, кількість безробітних, які навчалися у центрах професійно-технічної освіти Державної служби зайнятості, становила 28 осіб.

До громадських та інших робіт тимчасового характеру залучено 599 осіб. Приклади видів громадських робіт: благоустрій територій, впорядкування місць поховань, супровід інвалідів по зору, допомога сім'ям учасників АТО, роботи на об'єктах соціальної сфери, відбудова історичних пам'яток тощо.



## Ситуація на ринку праці

Станом на 1 березня 2021 року послуги обласної служби зайнятості отримували 44,7 тис. громадян, з них 24,9 тис. осіб мали статус безробітного, що на 22,1% більше, ніж на відповідну дату минулого року. Отримували допомогу по безробіттю 21,8 тис. осіб.

За статтю: у загальній кількості зареєстрованих безробітних, чоловіки становили – 12,2 тис. осіб (або 49%), жінки – 12,7 тис. осіб (або 51%).

За віковими групами: 27,5% зареєстрованих безробітних були у віці до 35 років; 27,9% – у віці від 35 до 44 років; 30,1% – у віці від 45 до 55 років; 14,5% – понад 55 років.

За освітою: 41,2% зареєстрованих безробітних мали вищу освіту, 42,2% – професійно-технічну, 16,6% – загальну середню освіту.

За видами економічної діяльності: серед зареєстрованих безробітних 31,7% раніше були зайняті у сільському, лісовому та рибному господарстві; 14,0% – у сфері торгівлі; 11,4% – у переробній промисловості; 11,7% – у державному управлінні, обороні.

За професійними групами, серед зареєстрованих безробітних переважають працівники:

- з обслуговування, експлуатації устаткування та машин – 23,3% (водій, тракторист-машиніст сільськогосподарського виробництва, оператор заправних станцій, оператор/машиніст котельної, тракторист, дорожній робітник, водій навантажувача, токар),
- сфери торгівлі та послуг – 15,4% (продавець, кухар, охоронник, молодша медична сестра, бармен, офіціант),
- службовці та керівники – 12,0% (директор підприємства, менеджер із збуту, головний бухгалтер, начальник відділу, завідувач складу, керуючий магазином),
- представники найпростіших професій – 14,9% (підсобний робітник, прибиральник, сторож, комірник, укладальник-пакувальник, кухонний робітник, двірник, робітник з благоустрою),
- фахівці – 8,3% (бухгалтер, сестра медична, представник торговельний, вихователь, фармацевт, інспектор з кадрів, диспетчер).



## Ситуація на ринку праці

Станом на 1 березня 2021 року кількість вакансій, заявлених роботодавцями до обласної служби зайнятості становила 1049 одиниць, що на 18,6% менше, ніж на відповідну дату минулого року.

За видами економічної діяльності, більшість вакансій налічується у сфері сільського господарства (24,7%), на підприємствах переробної промисловості (19,8%), оптової та роздрібною торгівлі (12,9%), у сфері освіти (8,5%). У професійному розрізі, найбільше вакансій подано для працевлаштування:

- 28,1% робітників з обслуговування, експлуатації устаткування та машин (водій, водій тролейбуса, водій трамвая, токар, оператор заправних станцій, тракторист;
- 17,9% кваліфікованих робітників з інструментом (швачка, електрик, електрогазозварник, слюсар-ремонтник, слюсар-сантехнік, слюсар з ремонту колісних транспортних засобів, монтер колії, муляр, маляр, робітник з комплексного обслуговування й ремонту, пекар,

машиніст екскаватора, оператор котельної, фрезерувальник, водій навантажувача, дорожній робітник);

- 12,1% працівників сфери торгівлі та послуг (продавець, кухар, охоронник, поліцейській, помічник вихователя, соціальний робітник, перукар, офіціант, бармен);
- 10,0% професіоналів (провізор, спеціаліст державної служби, вчитель, вихователь, інспектор, інженер, лікар, керівник музичний, економіст, практичний психолог);
- 9,8% фахівців (сестра медична, бухгалтер, фармацевт, фельдшер, електрик, майстер виробничого навчання, механік, технік, електромеханік, мерчендайзер);
- 7,8% керівників, менеджерів (головний бухгалтер, менеджер із збуту, начальник відділу, майстер, начальник відділу поштового зв'язку);
- 9,2% некваліфікованих працівників (підсобний робітник, робітник з комплексного прибирання будинків, двірник, прибиральник службових приміщень, вантажник, сторож, комірник, укладальник-пакувальник, кухонний робітник)



## Ситуація на ринку праці

Суттєвим залишається дисбаланс між попитом та пропозицією робочої сили. Станом на 1 березня 2021 року, в середньому по Черкаській області, на одне вільне робоче місце претендувало 24 безробітних (на 1 березня 2020 року – 16 осіб).

Найбільша невідповідність попиту на робочу силу та її пропозиції у професійно-кваліфікаційному розрізі спостерігалася серед кваліфікованих робітників сільського, лісового та рибного господарств (на 1 вакансію претендувало 105 осіб), представників найпростіших професій (на 1 вакансію претендувало 37 осіб), службовців та керівників (на 1 вакансію претендувало 36 осіб), технічних службовців (на 1 вакансію претендувало 33 особи), працівників сфери торгівлі та послуг (на 1 вакансію претендувало 30 осіб), фахівців (на 1 вакансію претендувало 20 осіб), робітників з обслуговування, експлуатації та контролю за роботою технологічного устаткування (на 1 вакансію претендувало 20 осіб).

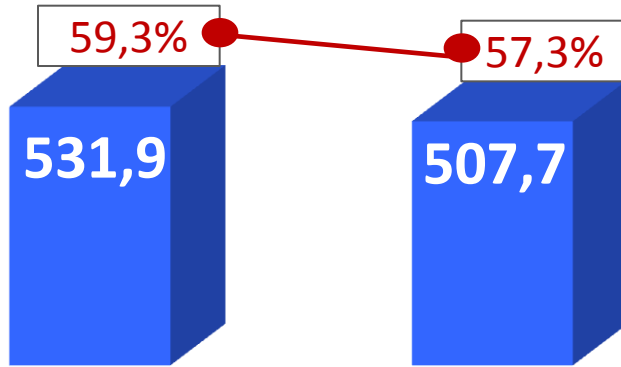
Найбільших труднощів з працевлаштуванням зазнають представники таких професій: економіст, менеджер, продавець продовольчих та непродовольчих товарів, спеціаліст державної служби, діловод, адміністратор, бухгалтер.

Наприклад:

для 1841 безробітного тракториста – машиніста сільськогосподарського виробництва на сьогодні є 114 вакансій, для 1678 безробітних водіїв автотранспортних засобів є 84 вакансії, для 780 безробітних продавців продовольчих товарів є 19 вакансій, для 187 безробітних менеджерів є 2 вакансії, для 524 безробітних кухарів є 27 вакансій, для 224 безробітних спеціалістів державної служби є 13 вакансій, для 469 безробітних бухгалтерів є 25 вакансій, для 105 адміністраторів є 2 вакансії, для 106 економістів є 6 вакансій, для 127 касирів є 7 вакансії, для 75 діловодів є 7 вакансій, для 155 менеджерів із збуту є 6 вакансій, для 99 начальників відділу є 4 вакансії для 133 фахівців є 3 вакансії.

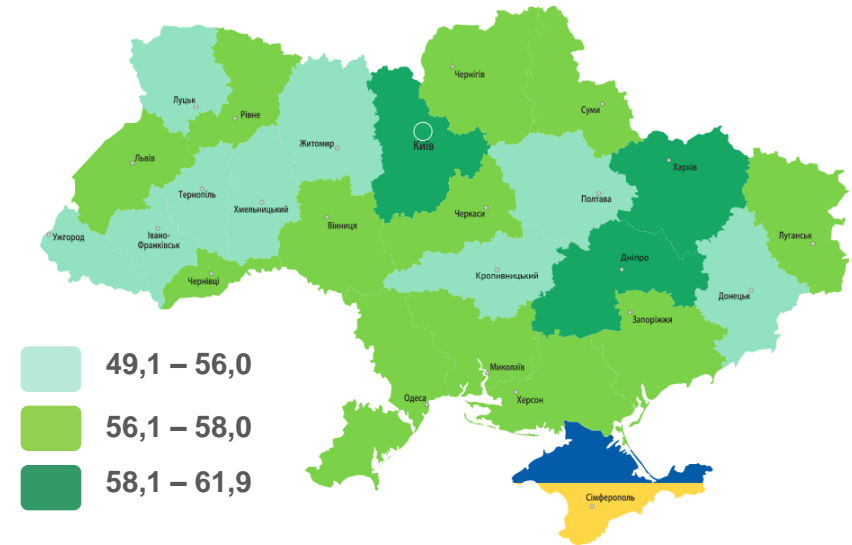


## Зайняте населення у віці 15-70 років (чисельність та рівень)

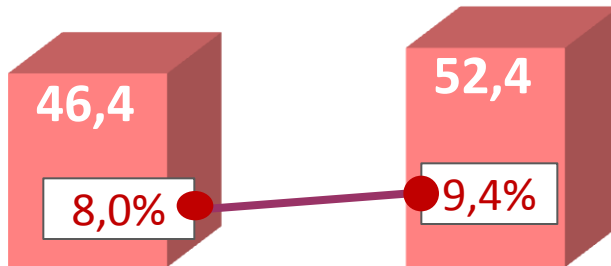


9 місяців 2019 року    9 місяців 2020 року

## Рівень зайнятості, %

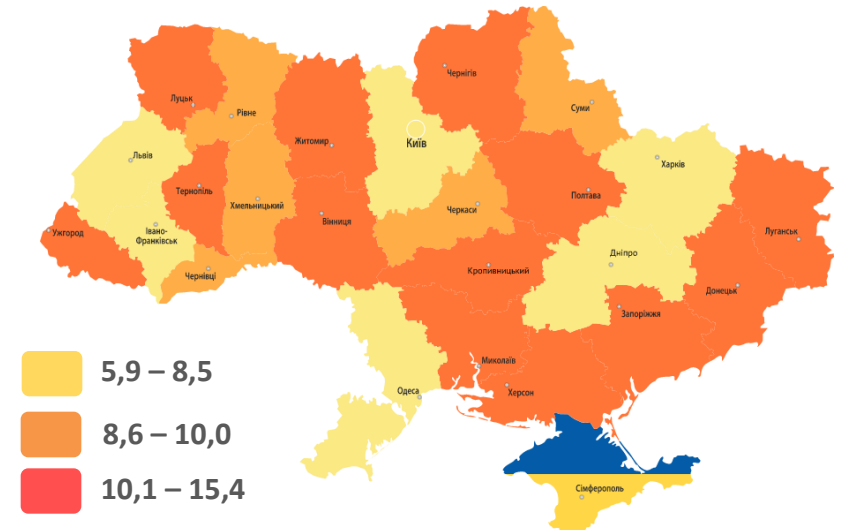


## Безробітне населення у віці 15-70 років (чисельність та рівень за МОП)



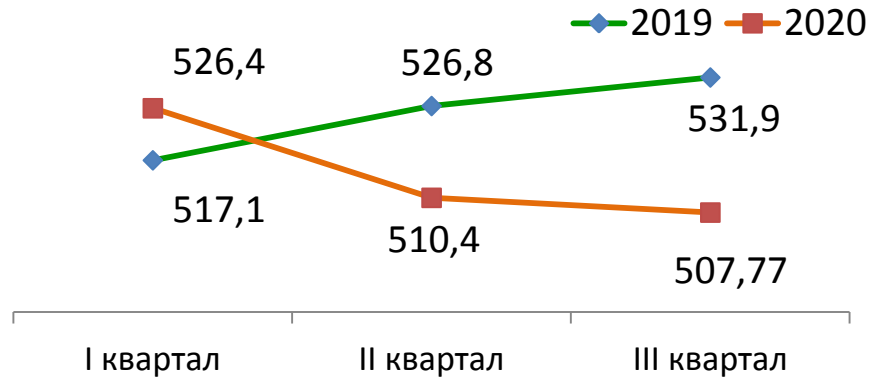
9 місяців 2019 року    9 місяців 2020 року

## Рівень безробіття, %

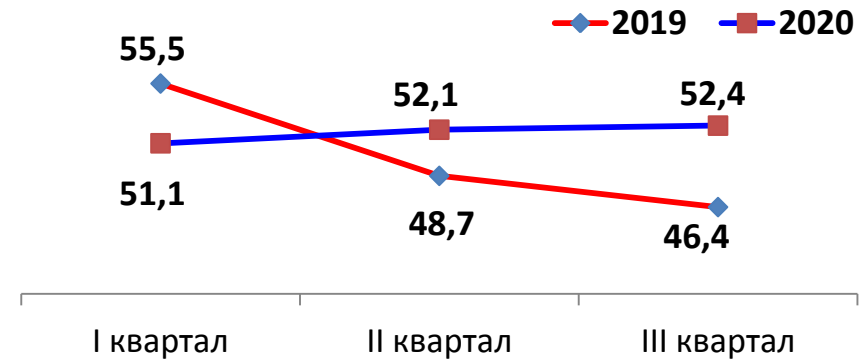




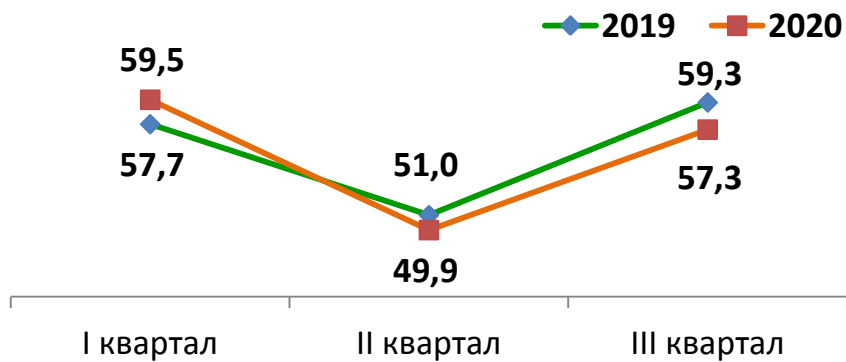
### Кількість зайнятого населення у віці 15-70 років, тис. осіб



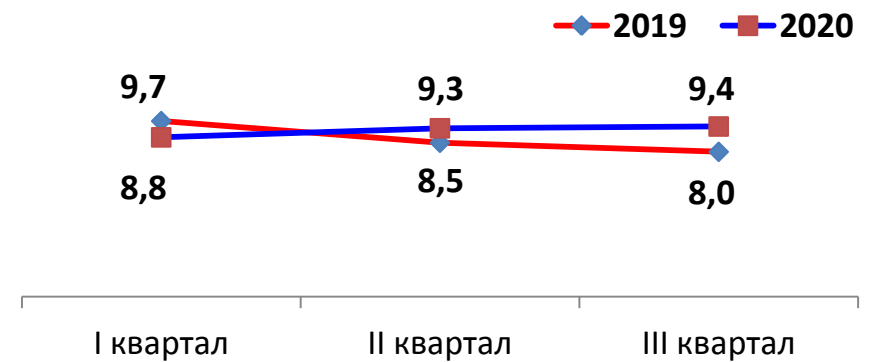
### Кількість безробітного населення у віці 15-70 років, тис. осіб



### Рівень зайнятості, %



### Рівень безробіття, %

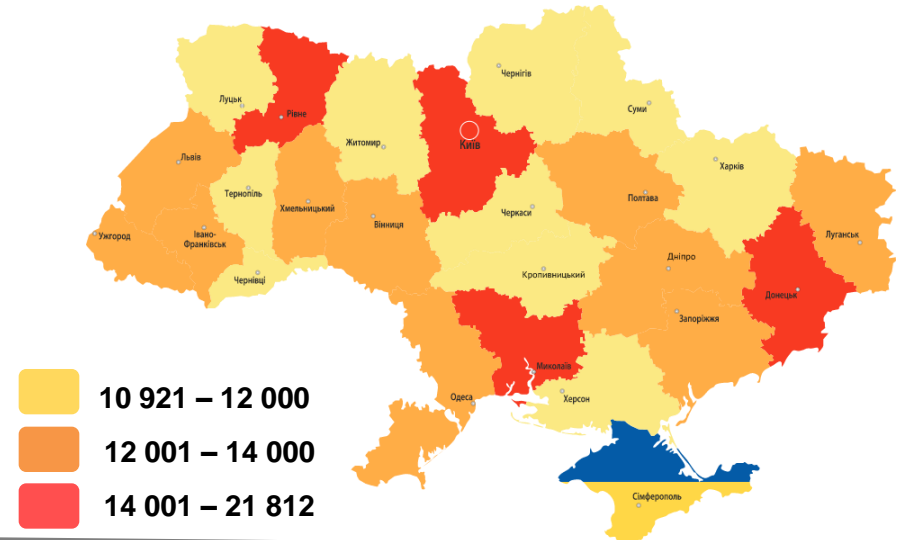


У січні 2021 року середній розмір заробітної плати становив – 10,5 тис. грн.

## За видами економічної діяльності



## За регіонами



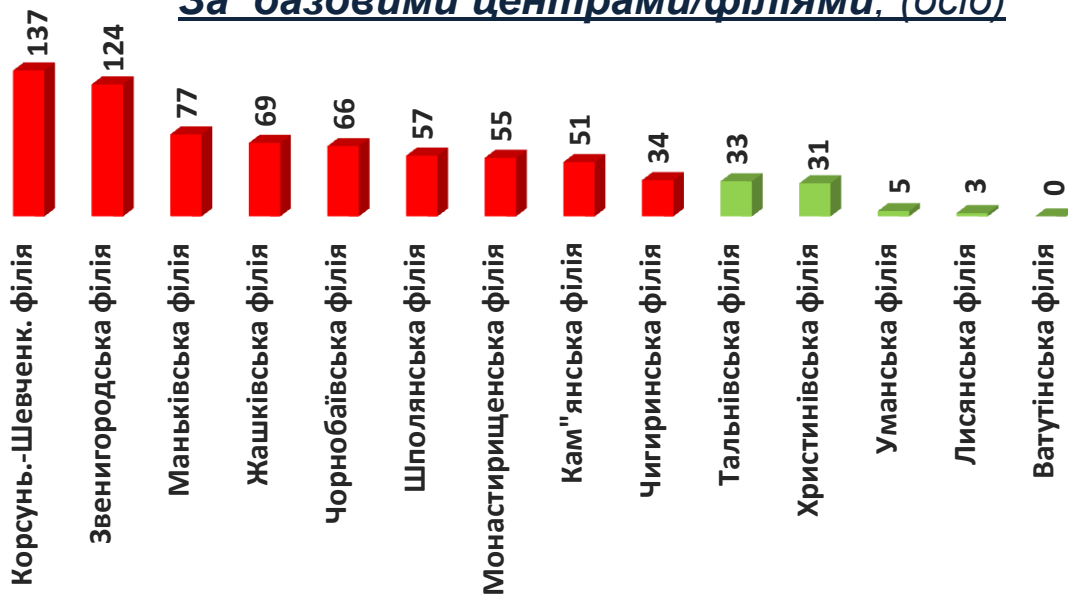
## За видами промислової діяльності



Обсяги запланованого  
масового вивільнення працівників  
у січні-лютому 2021 року



За базовими центрами/філіями, (осіб)

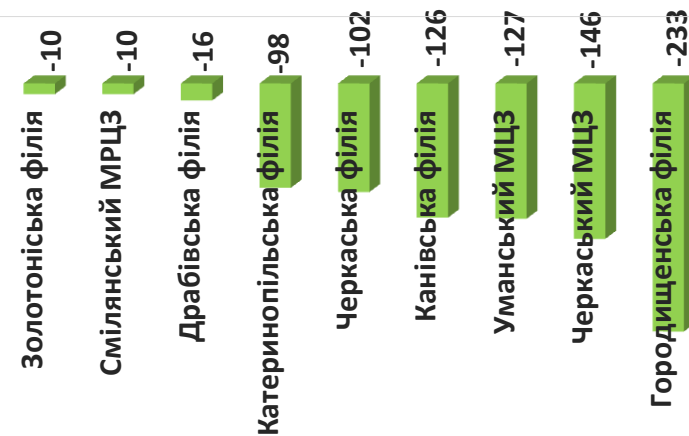


**Зміна значення**

(збільшення/зменшення до 2020 року)

■ - збільшення


■ - зменшення





Кількість осіб, попереджених про  
заплановане масове вивільнення  
за видами економічної діяльності у січні-лютому 2021 року

**Кількість осіб**



**Зміна значення**

(збільшення/зменшення до січня-лютого 2020 року)






Кількість осіб, попереджених про заплановане масове вивільнення за професійними групами у січні-лютому 2021 року

### Кількість осіб



### Зміна значення

(збільшення/зменшення до січня-лютого 2020 року)



Надання послуг  
Черкаською обласною службою зайнятості  
в січні-лютому 2021 року



❖ **Всього отримували послуги**

**51026** осіб

з них, мали статус безробітного

**29985** осіб

❖ **Працевлаштовано**

**2689** осіб

з них, безробітних

**1564** особи

❖ **Проходили професійне навчання**

**401** особа

з них, в ЦПТО

**28** осіб

❖ **Брали участь у громадських роботах та інших роботах тимчасового характеру**

**599** осіб

❖ **Отримували допомогу по безробіттю**

**27215** осіб

❖ **Кількість роботодавців, які співпрацювали з центрами зайнятості**

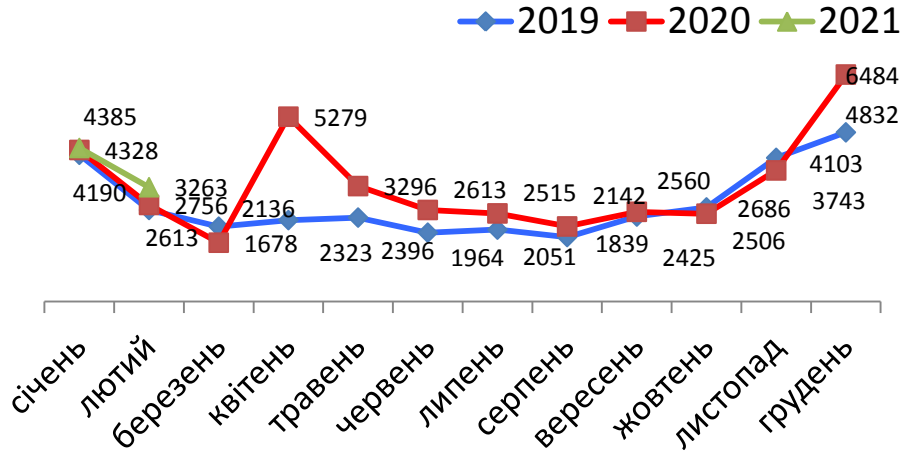
**1615** од.

❖ **Кількість вакансій**

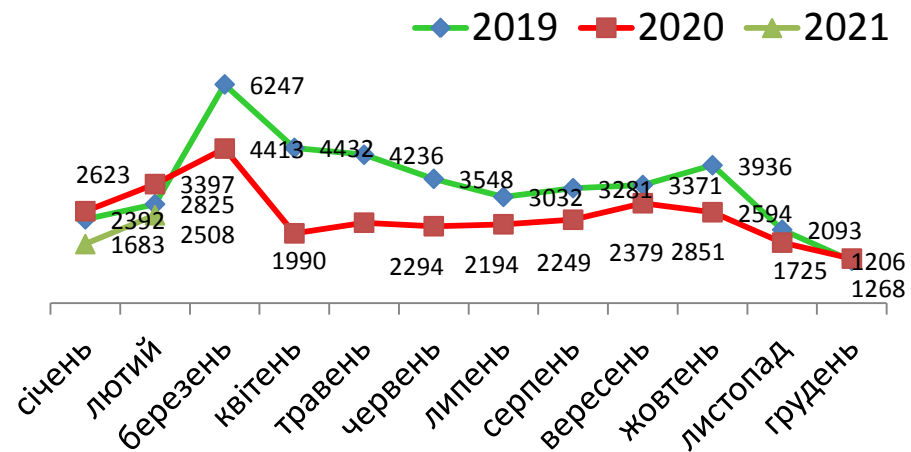
**4657** од.



## Кількість зареєстрованих безробітних, осіб

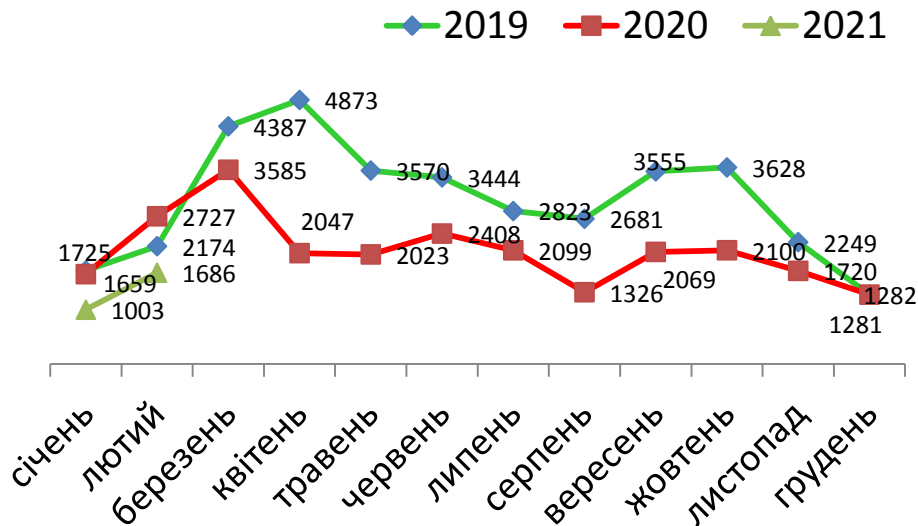


## Кількість зареєстрованих вакансій, одиниць

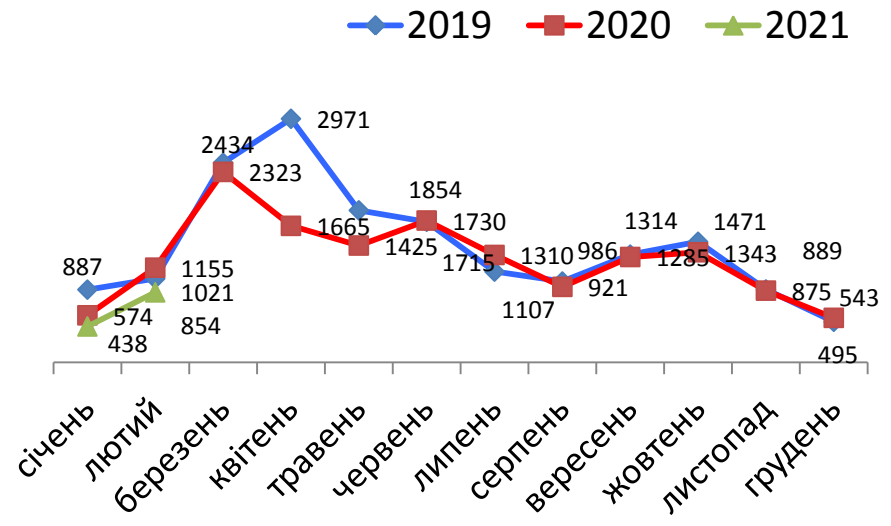


## Кількість працевлаштованих осіб, осіб

(включаючи працевлаштованих до набуття статусу безробітного, осіб)



## Кількість працевлаштованих безробітних, осіб





Працевлаштування безробітних,  
(структура, %)  
у січні-лютому 2021 року



### За видами економічної діяльності



### За професійними групами





Станом на **1 березня 2021 року**  
(у порівнянні з відповідною датою 2020 року)

Всього отримували послуги  
обласної служби зайнятості

44691 **+8,2%**  
особа

Кількість безробітних  
zareєстрованих в обласній службі  
зайнятості

24922 **+22,1%**  
особи

Кількість безробітних, які  
отримували допомогу

21749 **+21,2%**  
осіб

Кількість вакансій (З-ПН)

1049 **-18,6%**  
од.

Кількість безробітних  
на 1 вакансію

24 особи **+8**  
осіб



Окремі характеристики  
zareєстрованих безробітних  
станом на 1 березня 2021 року

### За статтю

51%

49%

■ жінки

■ чоловіки

### За віковими групами

28%

28%

44%

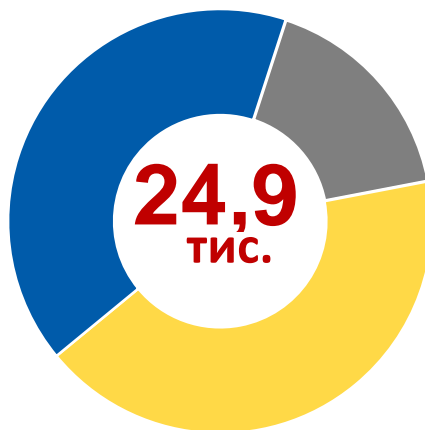
■ до 35 років

■ 35-44 років

■ понад 45 років

### За освітою

41%  
Вища



24,9  
тис.

17%  
Загальна  
середня

42%  
Професійно-  
технічна

### Особливі категорії

**434**

особи  
(1,7%)

учасники АТО

**78** осіб  
(0,3%)

внутрішньо  
переміщені особи

**1693**  
особи  
(6,8%)

особи з інвалідністю

**1491**  
особа  
(6,0%)

особи, яким  
залишилося 10 і  
менше років до пенсії

**198** осіб  
(0,8%)

випускники  
навчальних закладів

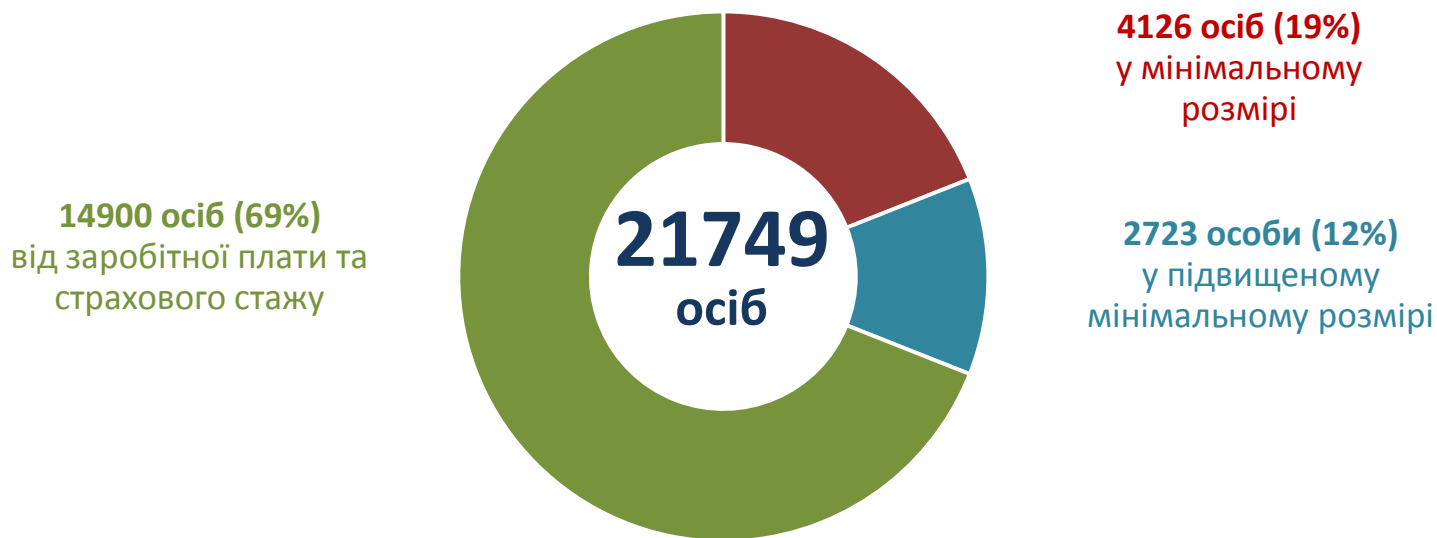
### За видами економічної діяльності



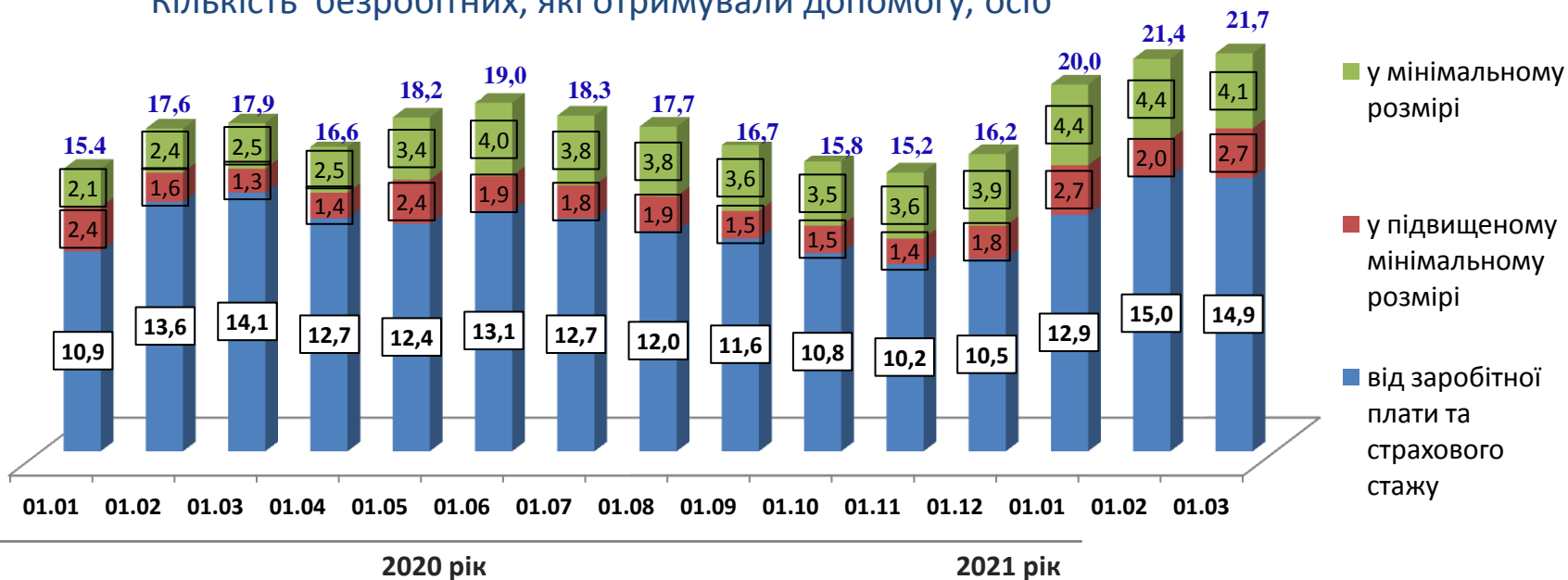
### За професійними групами



## Структура безробітних, які отримували допомогу станом на кінець лютого 2021 року



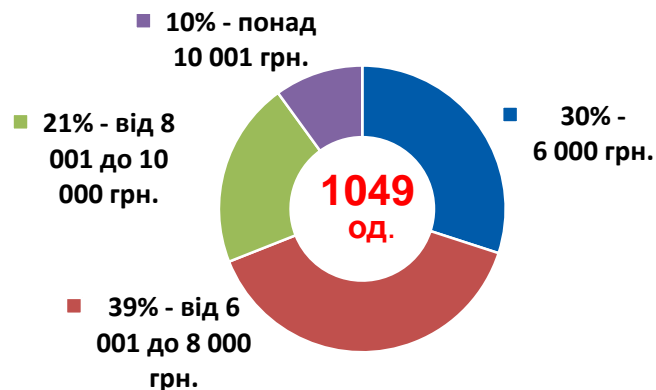
### Кількість безробітних, які отримували допомогу, осіб



### За видами економічної діяльності



### За розмірами заробітної плати



### За професійними групами

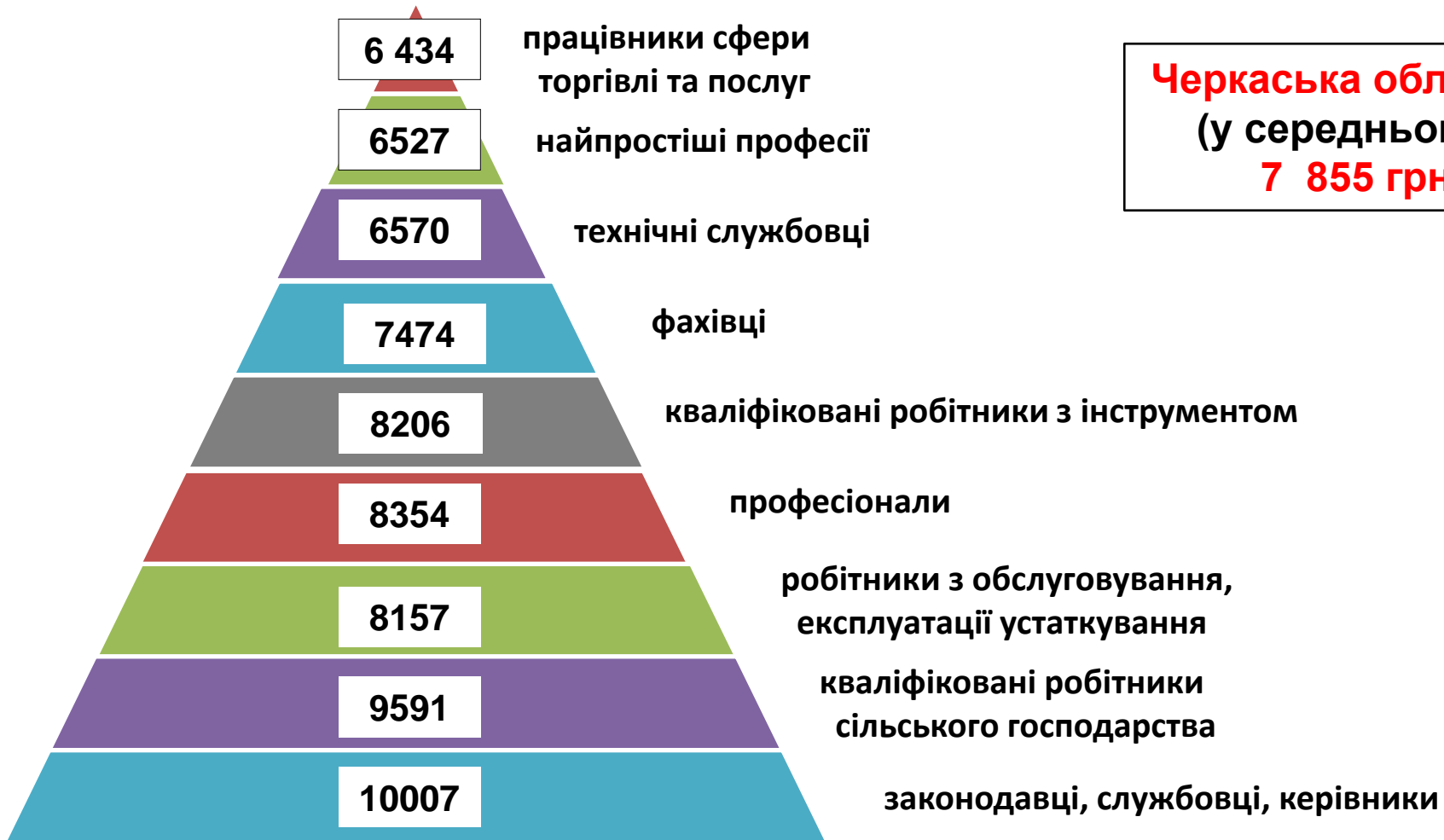




## Найбільш популярні професії на ринку праці

Професійні групи		Назва професії
кваліфіковані робітники з інструментом	✓ ✓ ✓ ✓ ✓	швачка, слюсар-ремонтник, електромонтер, електрогазоварник, робітник з комплексного обслуговування й ремонту
робітники з обслуговування, експлуатації устаткування та машин	✓ ✓ ✓ ✓ ✓	оператор, машиніст котельної, водій, водій (тролейбуса, трамвая), водій навантажувача, тракторист,
професіонали	✓ ✓ ✓ ✓ ✓	інспектор, інженер, провізор, лікар, спеціаліст державної служби
працівники сфери торгівлі та послуг	✓ ✓ ✓ ✓	продавець, кухар, перукар, охоронник,
некваліфіковані працівники	✓ ✓ ✓ ✓ ✓ ✓	підсобний робітник, сторож, вантажник, укладальник-пакувальник, кухонний робітник, двірник,
фахівці	✓ ✓ ✓ ✓ ✓	сестра медична, фармацевт, електрик, майстер виробничого навчання, технік,
керівники, менеджери	✓ ✓ ✓	майстер, головний бухгалтер, начальник відділу,
	✓ ✓ ✓ ✓ ✓	монтер колії, маляр, слюсар з ремонту колісних транспортних засобів, слюсар-сантехнік, пекар
	✓ ✓ ✓ ✓ ✓	оператор заправних станцій, дорожній робітник, машиніст екскаватора, токарь, фрезерувальник
	✓ ✓ ✓ ✓ ✓	вчитель, вихователь, керівник музичний, психолог, економіст
	✓ ✓ ✓ ✓	поліцейський, офіціант, соціальний робітник, помічник вихователя
	✓ ✓ ✓ ✓ ✓	комірник, робітник з комплексного прибирання будинків, прибиральник службових приміщень опалювач
	✓ ✓ ✓ ✓ ✓	механік, електромеханік, фельдшер, бухгалтер мерчендайзер
	✓ ✓	начальник відділу поштового зв'язку, менеджер із збуту

Заробітна плата у вакансіях  
за професійними групами  
станом на 1 березня 2021 року, грн.

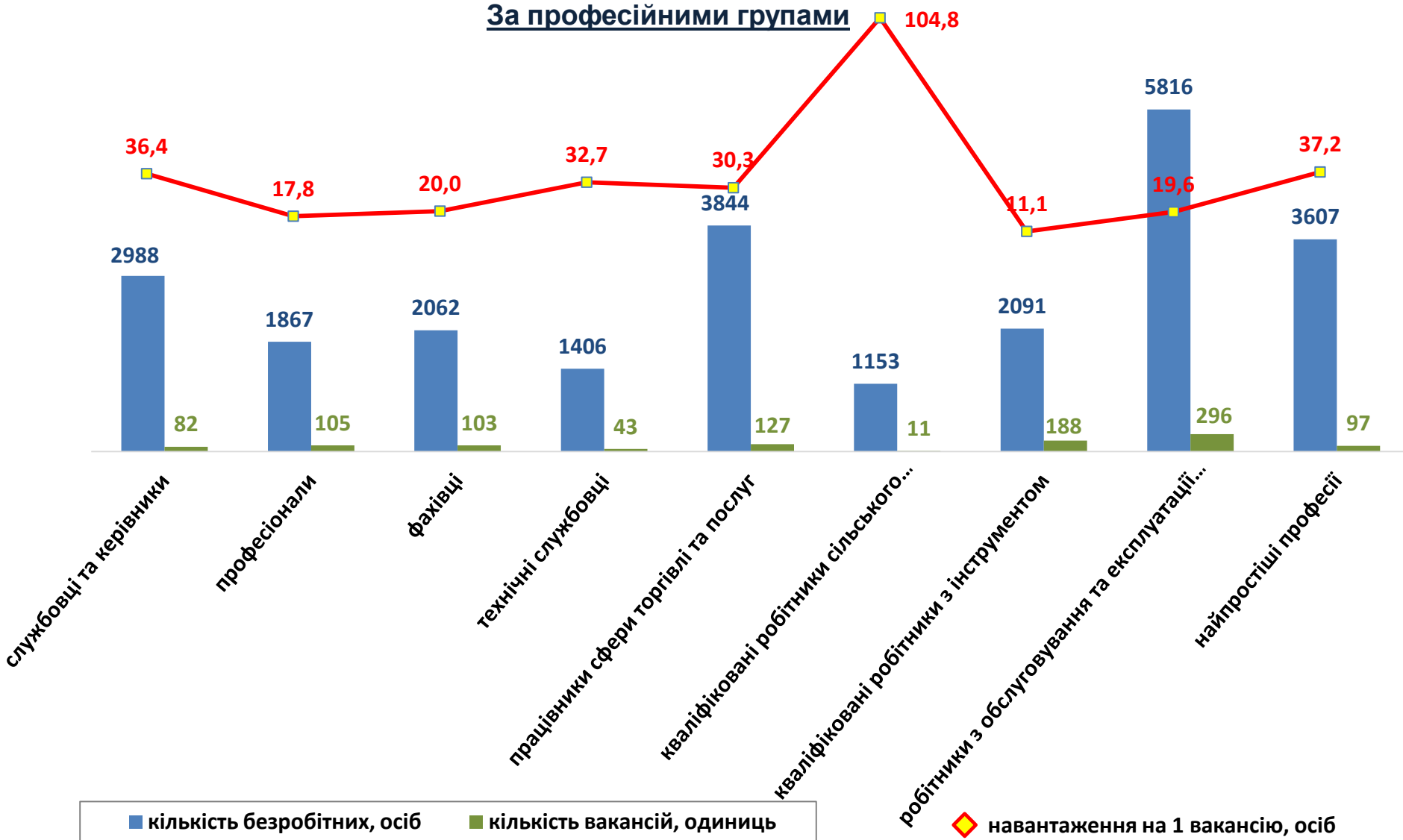


**Черкаська область**  
**(у середньому)**  
**7 855 грн.**



Кількість зареєстрованих безробітних, кількість вакансій та кількість претендентів на 1 вакансію, станом на 1 березня 2021 р.

**За професійними групами**



Кількість зареєстрованих безробітних, кількість вакансій та кількість претендентів на 1 вакансію, станом на 1 березня 2021 р.

### За видами економічної діяльності

