



СИТУАЦІЯ НА РИНКУ ПРАЦІ ТА ДІЯЛЬНІСТЬ ЧЕРКАСЬКОЇ ОБЛАСНОЇ СЛУЖБИ ЗАЙНЯТОСТІ у січні 2023 року

www.dcz.gov.ua



Щодо зайнятості населення.

Інформація про зайнятість та безробіття населення (за методологією Міжнародної організації праці) визначається органами державної статистики на підставі обстежень робочої сили. У зв'язку з військовими діями, у 2022 році Державна служба статистики не мала можливості проводити відповідні обстеження. Тому, показники щодо зайнятості та безробіття населення (за методологією МОП) за 2021 рік є останніми опублікованими даними.

За даними Державної служби статистики України кількість зайнятого населення у віці 15-70 років в середньому за 2021 рік, у порівнянні з 2020 роком, скоротилася на 305 тис. осіб та становила 15,6 млн. осіб. Рівень зайнятості населення скоротився з 55,3 до 48,3%.

За даними Головного управління статистики у Черкаській області за результатами обстеження робочої сили у 2021 році кількість зайнятого населення у віці 15 років і старше становила 489,3 тис. осіб, у віці 15-70 років – 489,1 тис. осіб.

Щодо безробіття (за методологією МОП).

По Черкаській області рівень зайнятості населення віком 15 років і старше становив 48,3%, а серед населення віком 15-70 років – 56,0%.

Кількість безробітного населення України (за методологією МОП) у віці 15-70 років в середньому за 2021 рік, у порівнянні з 2020 роком, зросла на 37 тис. осіб та становила 1,7 млн. осіб.

Рівень безробіття населення (за методологією МОП) по Україні зменшився з 10,5% до 10,1% робочої сили.

Кількість безробітного населення (за методологією МОП) у Черкаській області віком 15 років і старше та у віці 15-70 років у 2021 році, у порівнянні з 2020 роком, зросла на 1,7 тис. осіб та становила 54,8 тис. осіб.

Рівень безробіття населення (за методологією МОП) у віці 15-70 років зріс з 9,5% до 10,1% робочої сили, у осіб працездатного віку зріс з 9,8% до 10,4%.



Ситуація на ринку праці

Щодо запланованого масового вивільнення працівників. Протягом січня 2023 року роботодавцями було подано інформацію про заплановане масове вивільнення 0,05 тис. працівників, що на 174 особи (або 78%) менше, ніж у січні 2022 року.

Із загальної кількості попереджених про масове вивільнення найбільше становили фахівці сфери постачання електроенергії, газу, пари та кондиційованого повітря (48,1%) та працівники державного управління й оборони, обов'язкового соціального страхування (48,1%).

Щодо надання послуг Черкаською обласною службою зайнятості. Послугами служби зайнятості протягом січня 2023 року скористалися понад 10,1 тис. громадян, які шукали роботу, з них, 9,1 тис. осіб мали статус зареєстрованого безробітного. Допомогу по безробіттю отримували майже 5,5 тис. осіб.

Всього отримали роботу (у т.ч. до набуття статусу безробітного) 549 осіб, зокрема, 351 зареєстрований безробітний.

За видами економічної діяльності, найбільше громадян працевлаштовані у сфері оптової та роздрібної торгівлі (17,7%), у сфері державного управління та оборони (17,4%) та у переробній промисловості (16,5%). За професійними групами 22,0% працевлаштованих це професіонали та фахівці, 20,5% – працівники сфери торгівлі та послуг, 17,7% – некваліфіковані працівники, 12,0% - службовці, керівники 11,7% - робітники з обслуговування, експлуатації устаткування та машин, 8,3% - кваліфіковані робітники з інструментом .

У січні 2023 року за сприяння обласної служби зайнятості 60 безробітних проходили професійне навчання. Зокрема, кількість безробітних, які навчалися у центрах професійно-технічної освіти Державної служби зайнятості, становила 36 осіб.

До громадських та інших робіт тимчасового характеру було залучено 26 осіб. Приклади видів громадських робіт: благоустрій територій, впорядкування місць поховань, супровід інвалідів по зору, допомога сім'ям учасників АТО, роботи на об'єктах соціальної сфери, відбудова історичних пам'яток тощо.



Ситуація на ринку праці

Станом на 1 лютого 2023 року послуги обласної служби зайнятості отримували понад 7,7 тис. громадян, з них 7,0 тис. осіб мали статус безробітного, що на 58,2% менше, ніж на відповідну дату 2022 року. Отримували допомогу по безробіттю 4,1 тис. осіб.

За статтю: у загальній кількості зареєстрованих безробітних, чоловіки становили – 1,8 тис. осіб (або 28,3%), жінки – 5,2 тис. осіб (або 71,7%).

За віковими групами: 23,3% зареєстрованих безробітних були у віці до 35 років; 28,3% – у віці від 35 до 44 років; 28,9% – у віці від 45 до 55 років; 19,5% – понад 55 років.

За освітою: 44,2% зареєстрованих безробітних мали вищу освіту, 38,3% – професійно-технічну, 17,5% – загальну середню освіту.

За видами економічної діяльності: серед зареєстрованих безробітних 20,8% раніше були зайняті у сільському, лісовому та рибному господарстві; 19,5% - у сфері торгівлі; 16,8% – у переробній промисловості; 12,5% - у державному управлінні, обороні.

За професійними групами, серед зареєстрованих безробітних переважають працівники:

- сфери торгівлі та послуг – 20,2% (продавець, кухар, охоронник, молодша медична сестра, бармен, офіціант),
- представники найпростіших професій – 19,9% (підсобний робітник, прибиральник, сторож, комірник, укладальник-пакувальник, кухонний робітник, двірник, робітник з благоустрою),
- з обслуговування, експлуатації устаткування та машин – 12,5% (водій, тракторист-машиніст сільськогосподарського виробництва, оператор заправних станцій, оператор/машиніст котельної, тракторист, дорожній робітник, водій навантажувача, токарь),
- службовці та керівники – 9,7% (директор підприємства, менеджер із збуту, головний бухгалтер, начальник відділу, завідувач складу, керуючий магазином),
- фахівці – 8,7% (бухгалтер, сестра медична, представник торговельний, вихователь, фармацевт, інспектор з кадрів, диспетчер).



Ситуація на ринку праці

Станом на 1 лютого 2023 року кількість вакансій, заявлених роботодавцями до обласної служби зайнятості становила 589 одиниць, що на 41,5% менше, ніж на відповідну дату 2022 року. Середня заробітна плата у вакансіях, які містяться у базі даних обласної служби зайнятості, становила 9953 грн. За видами економічної діяльності, більшість вакансій налічується на підприємствах переробної промисловості (28,2%), у сфері оптової та роздрібною торгівлі (12,6%), у сфері освіти (9,3%), у сфері сільського, лісового та рибного господарств (9,0%), на транспорті (8,7%).

У професійному розрізі, найбільше вакансій подано для працевлаштування:

- 24,6% кваліфікованих робітників з інструментом (швачка, електромонтер, електрогазозварник, слюсар-ремонтник, слюсар-сантехнік, слюсар з ремонту колісних транспортних засобів, монтер колії, муляр, маляр);
- 18,8% робітників з обслуговування, експлуатації устаткування та машин (робітник з комплексного обслуговування й ремонту, пекар, машиніст екскаватора, оператор (машиніст) котельної, фрезерувальник);

- 10,4% професіоналів (провізор, спеціаліст державної служби, вчитель, вихователь, інспектор, інженер, лікар, керівник музичний, економіст, практичний психолог);
- 13,1% фахівців (сестра медична, бухгалтер, фармацевт, фельдшер, електрик, майстер виробничого навчання, механік, технік, електромеханік, мерчендайзер);
- 10,5% некваліфікованих працівників (підсобний робітник, робітник з комплексного прибирання будинків, двірник, прибиральник службових приміщень, вантажник, сторож, комірник, укладальник-пакувальник, кухонний робітник);
- 10,0% працівників сфери торгівлі та послуг (продавець, кухар, охоронник, поліцейській, помічник вихователя, соціальний робітник, перукар, офіціант, бармен).
- 6,3% керівників, менеджерів (головний бухгалтер, менеджер із збуту, начальник відділу, майстер, начальник відділу поштового зв'язку);



Суттєвим залишається дисбаланс між попитом та пропозицією робочої сили.

Станом на 1 лютого 2023 року, в середньому по області, на одне вільне робоче місце претендували 12 безробітних (на 1 лютого 2022 року – 17 осіб).

Найбільша невідповідність попиту на робочу силу та її пропозиції у професійно-кваліфікаційному розрізі спостерігалася серед працівників, які раніше були зайняті у сфері державного управління й оборони; обов'язкового соціального страхування (на 1 вакансію станом на 1 лютого претендувало 29 осіб), у сфері фінансової та страхової діяльності (на 1 вакансію станом на 1 лютого претендувало 27 осіб), у сільському, лісовому та рибному господарствах – 25 осіб.

Найбільших труднощів з працевлаштуванням зазнають представники таких професій: продавець продовольчих товарів, підсобний робітник, продавець непродовольчих товарів, продавець-консультант, водій, бухгалтер, спеціаліст державної служби.


Навантаження на одну вакансію складо:

- 204 продавці продовольчих товарів;
- 58 спеціалістів державної служби;
- 46 менеджерів зі збуту;
- 33 економісти;
- 36 касирів торговельного залу;
- 34 обліковця;
- 29 вихователів дошкільних закладів;
- 50 продавців – консультантів;

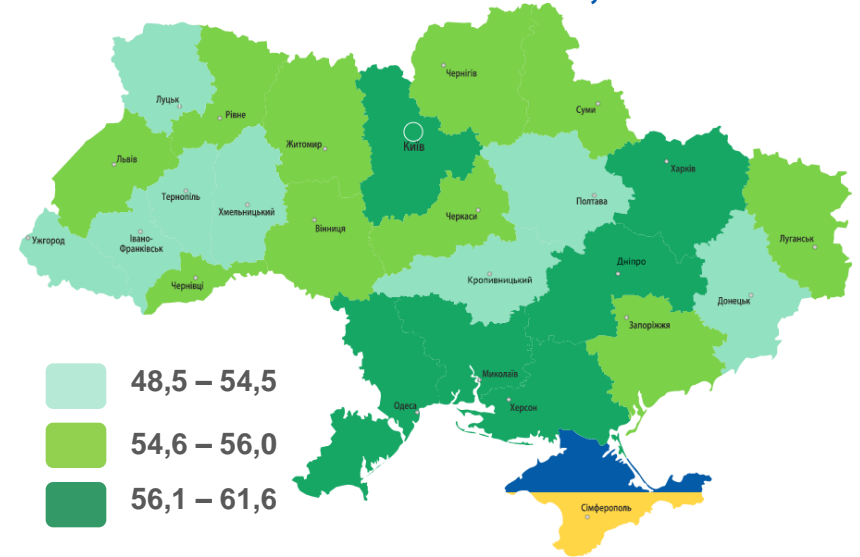
Взагалі не було вакансій для:

- 93 в'язальників джгутів, кабелів;
- 50 операторів АЗС;
- 34 операторів комп'ютерного набору;
- 22 молодших сестер медичних;
- 51 робітника на лісокультурних (лісогосподарських) роботах;
- 44 сортувальників у виробництві харчової продукції;
- 18 ткачів.

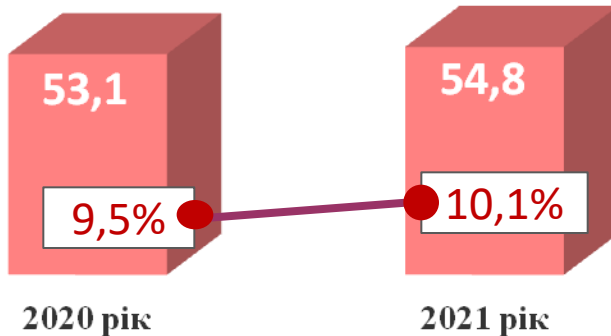
Зайняте населення у віці 15-70 років (чисельність та рівень)



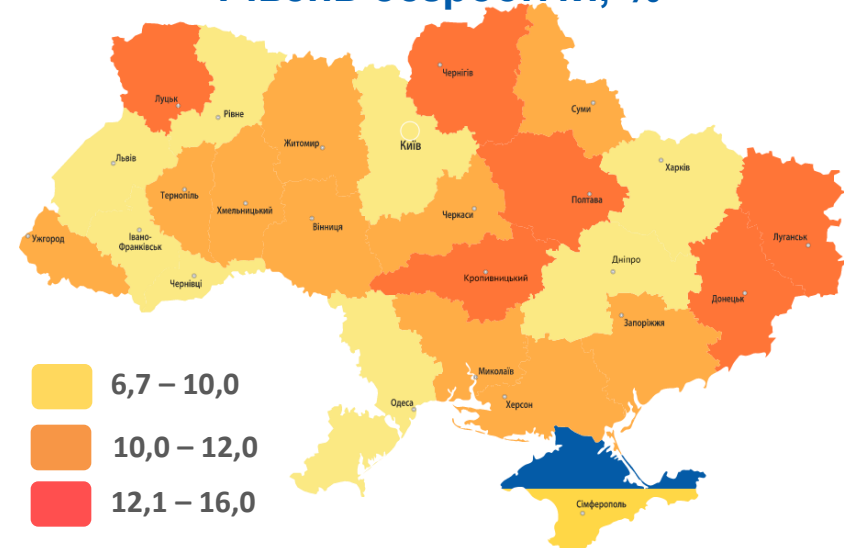
Рівень зайнятості, %



Безробітне населення у віці 15-70 років (чисельність та рівень за МОП)

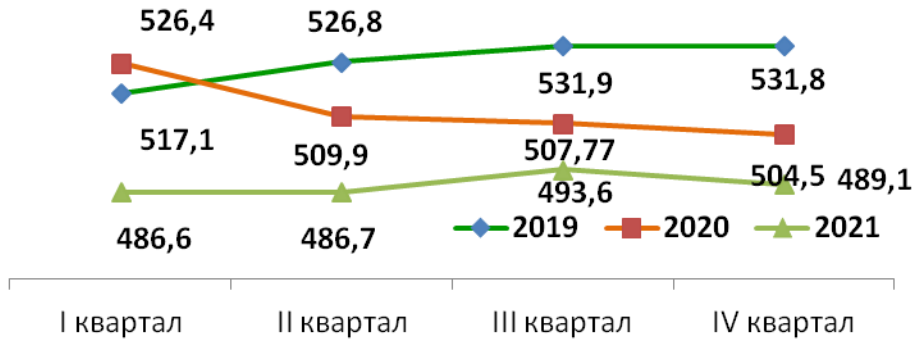


Рівень безробіття, %

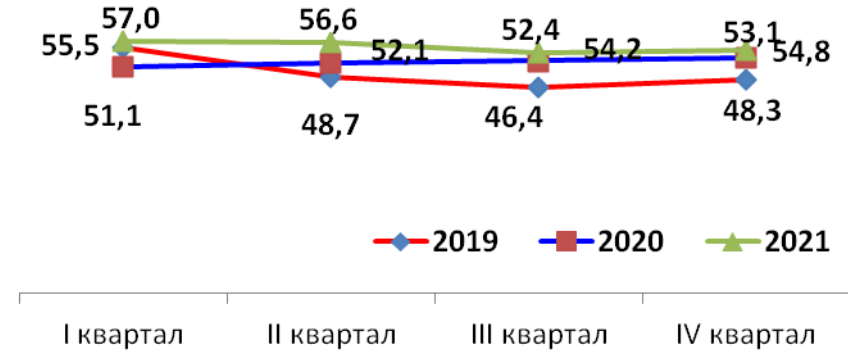




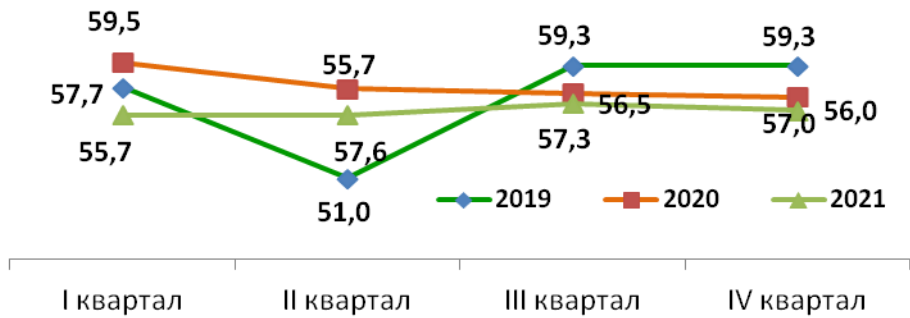
Кількість зайнятого населення у віці 15-70 років, тис. осіб



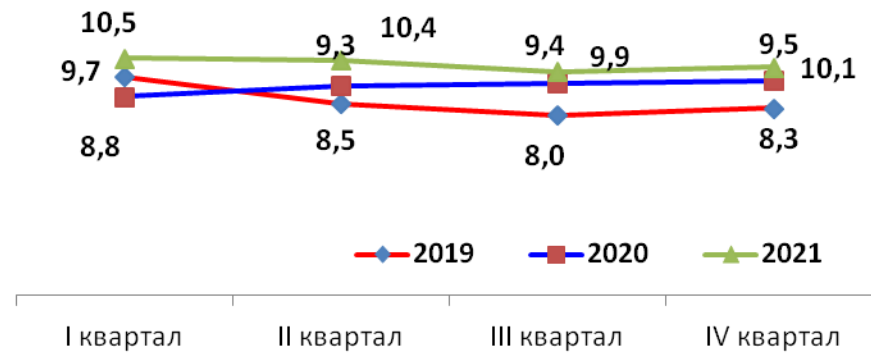
Кількість безробітного населення у віці 15-70 років, тис. осіб



Рівень зайнятості, %



Рівень безробіття, %



Обсяги запланованого
масового вивільнення працівників
у січні 2023 року



січень 2022 року



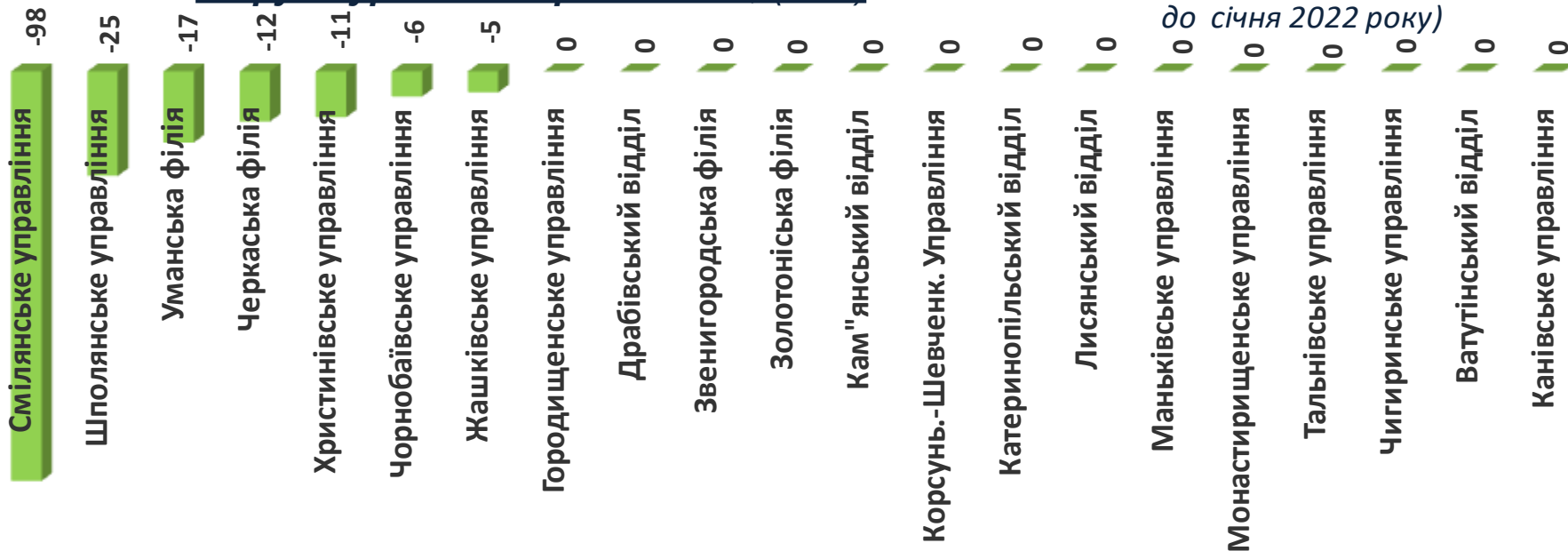
226 осіб

січень 2023 року



52 особи

За філіями та їх відокремленими
структурними підрозділами. (осіб)

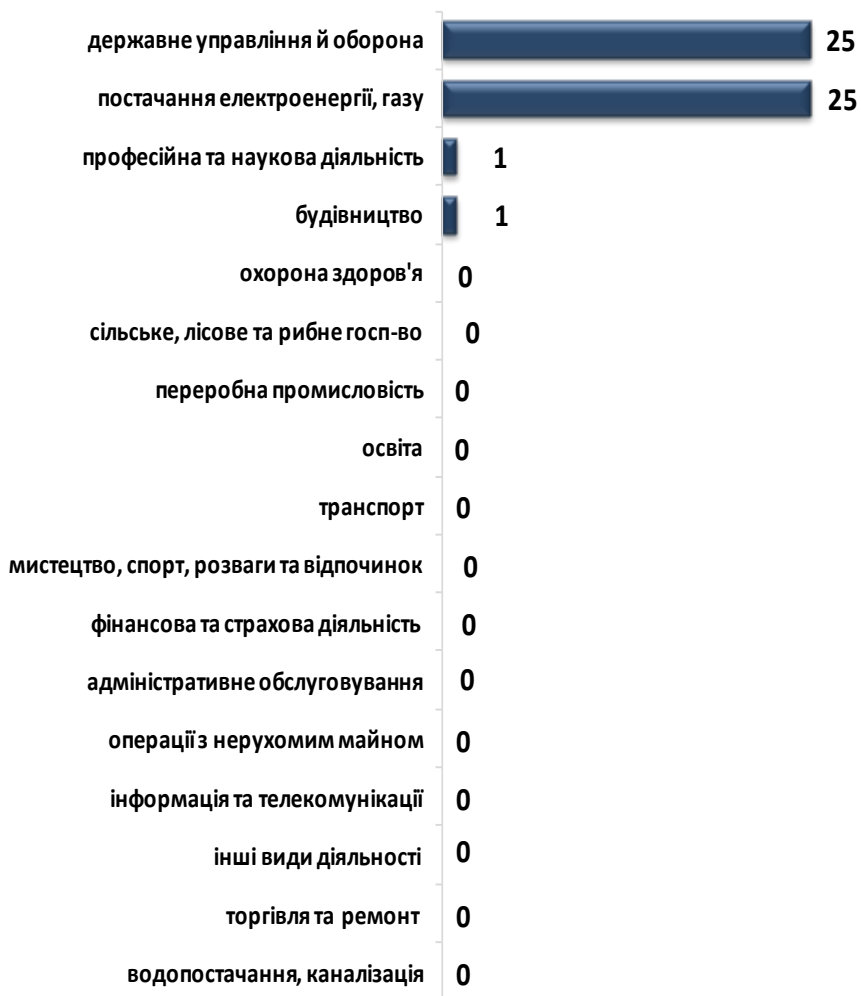


■ - збільшення ■ - зменшення



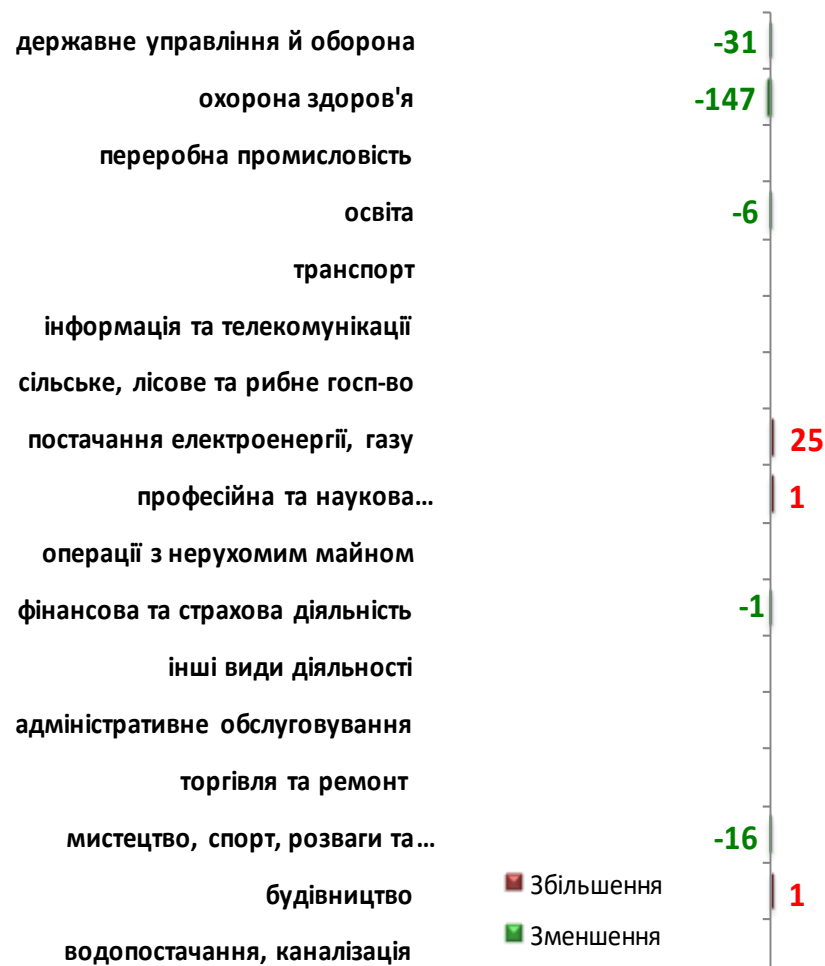
Кількість осіб, попереджених про заплановане масове вивільнення за видами економічної діяльності у січні 2023 року

Кількість осіб



Зміна значення

(збільшення/зменшення до січня 2022 року)



Кількість осіб, попереджених про заплановане масове вивільнення за професійними групами у січні 2023 року



Кількість осіб



Зміна значення

(збільшення/зменшення до січня 2022 року)



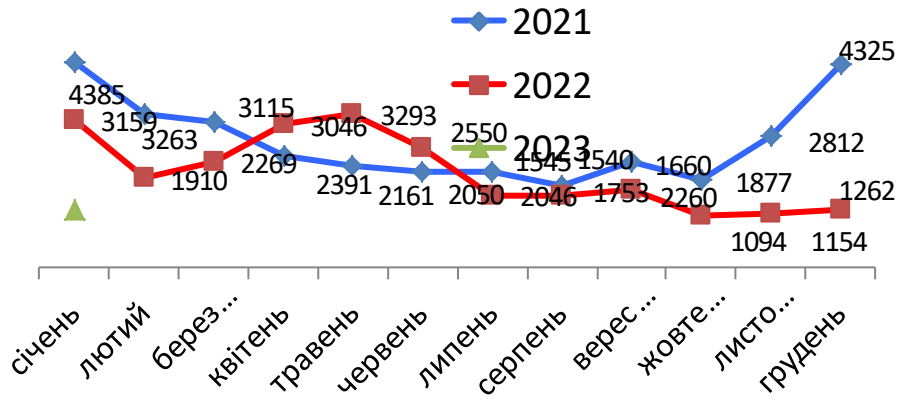
Надання послуг
Черкаською обласною службою зайнятості



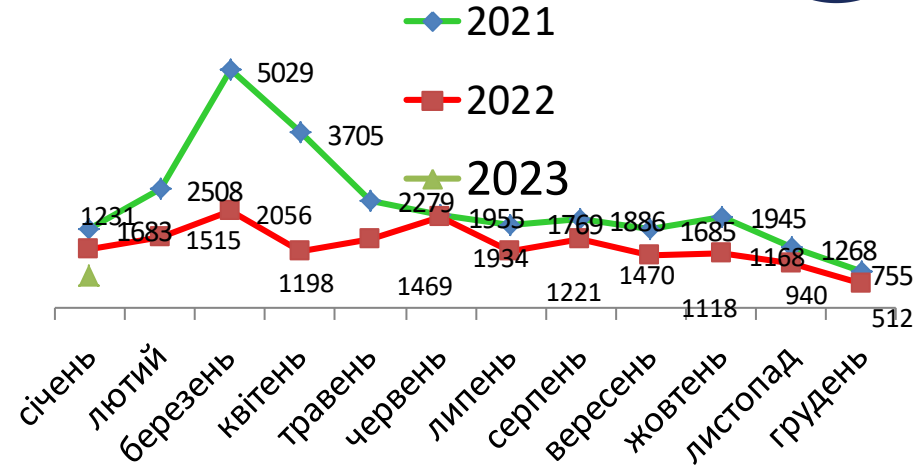
	2022	січень 2023
❖ Всього отримували послуги, осіб	46755	10140
з них, мали статус безробітного, осіб	40088	9077
❖ Працевлаштовано, осіб	16317	549
з них, безробітних, осіб	12578	351
❖ Проходили професійне навчання, осіб	860	60
з них, в ЦППО, осіб	269	36
❖ Брали участь у громадських роботах та інших роботах тимчасового характеру, осіб	1824	26
❖ Отримували допомогу по безробіттю, осіб	37404	5473
<hr/>		
❖ Кількість роботодавців, які співпрацювали з центрами зайнятості, одиниць	3887	609
❖ Кількість вакансій, одиниць	16863	1115



Кількість зареєстрованих безробітних, осіб

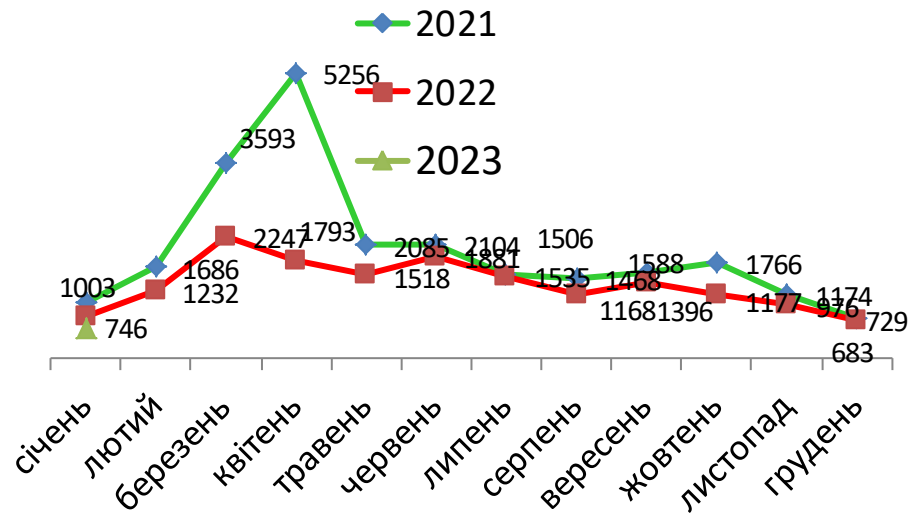


Кількість зареєстрованих вакансій, одиниць

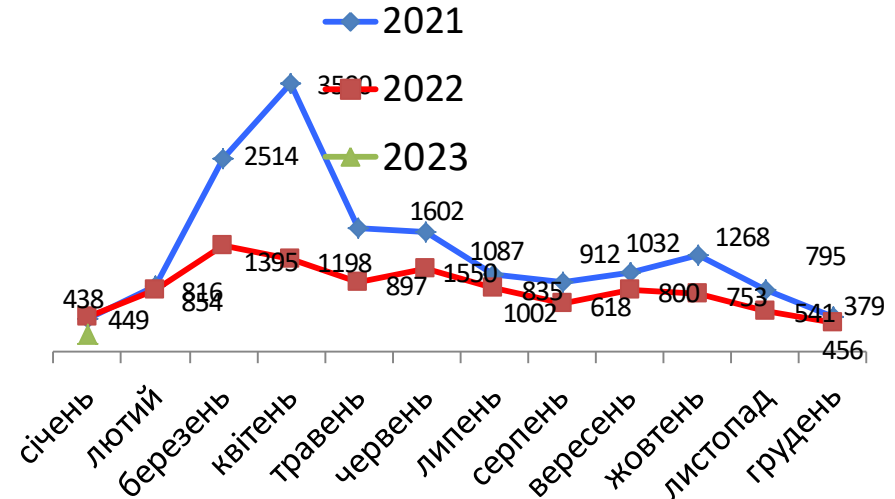


Кількість працевлаштованих осіб, осіб

(включаючи працевлаштованих до набуття статусу безробітного, осіб)



Кількість працевлаштованих безробітних, осіб





За видами економічної діяльності



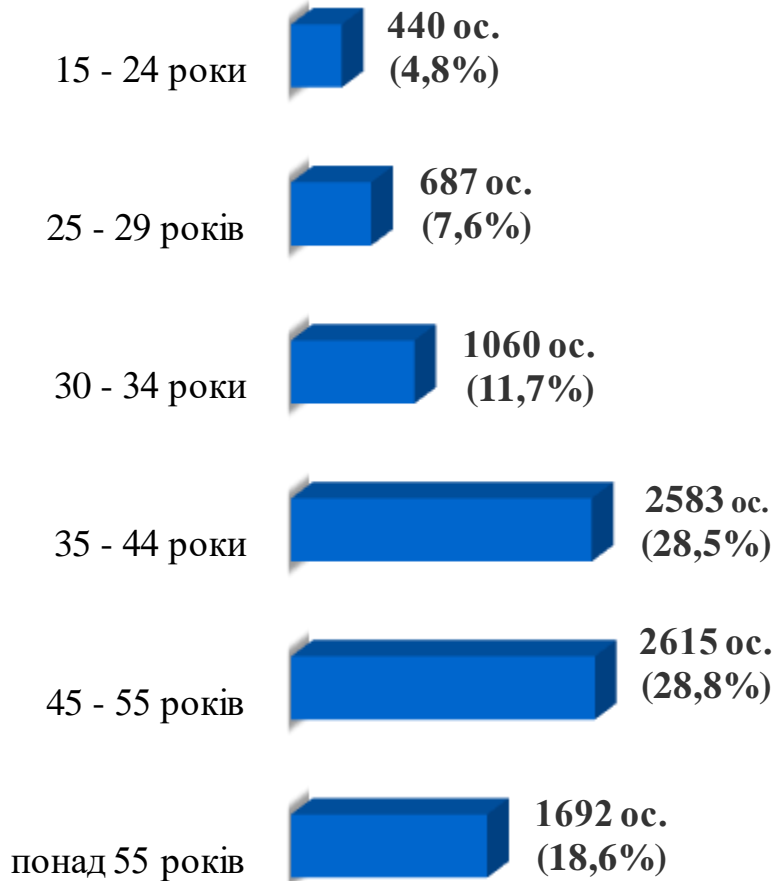
За професійними групами



Зареєстровані та працевлаштовані безробітні
протягом січня 2023 року
(за віковими групами)



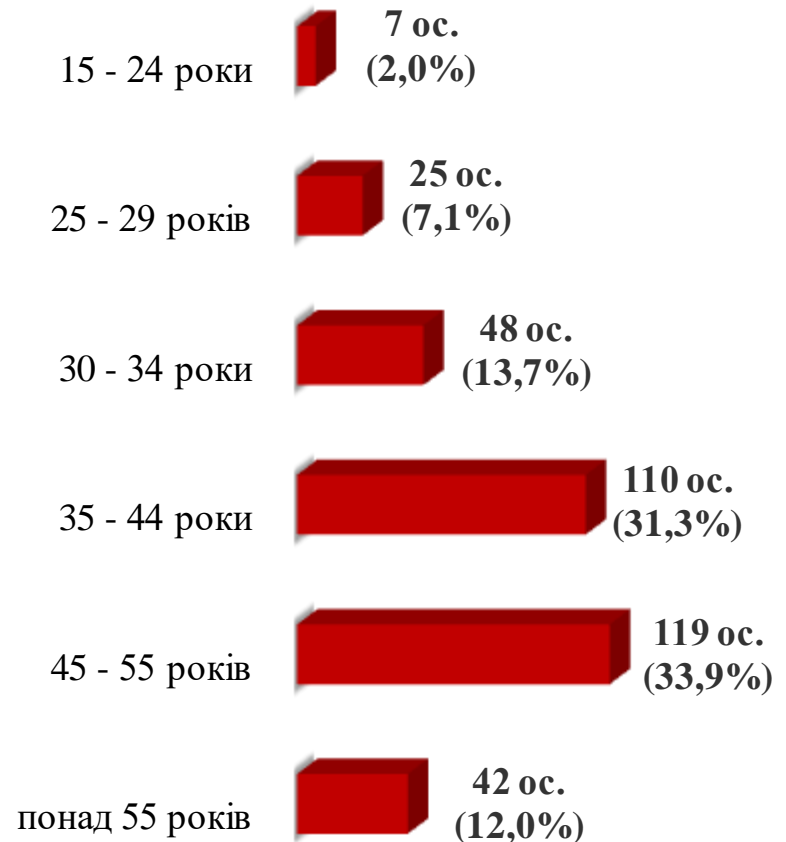
**Мали
статус безробітного, особи**



Всього – 9 077 ос.



**Працевлаштовані безробітні за
направленням та самостійно,
особи**



Всього – 351 ос.



Станом на **1 лютого 2023 року**
(у порівнянні з відповідною датою 2022 року)

Всього отримували послуги
обласної служби зайнятості

7721
особа **-55,7%**

Кількість безробітних
zareєстрованих в обласній службі
зайнятості

7034
особи **-58,2%**

Кількість безробітних, які
отримували допомогу

4108
осіб **-72,9%**

Кількість вакансій (З-ПН)

589
од. **-41,5%**

Кількість безробітних
на 1 вакансію

12 осіб **-5 осіб**



Окремі характеристики
zareєстрованих безробітних
станом на 1 лютого 2023 року

КІЛЬКІСТЬ ЗАРЕЄСТРОВАНИХ БЕЗРОБІТНИХ
в ОСЗ – 7034 особи (зменшення на 58,2%)

За статтю

74%

26%

■ жінки

■ чоловіки

За віковими групами

23%

28%

49%

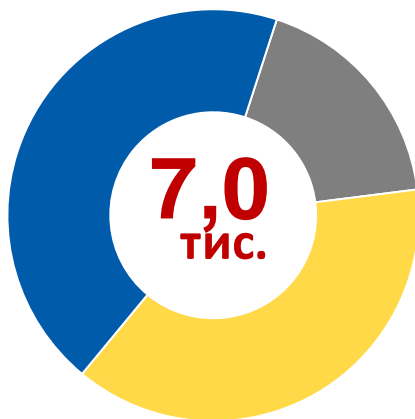
■ до 35 років

■ 35-44 років

■ понад 45 років

За освітою

44%
Вища



7,0
тис.

18%
Загальна
середня

38%
Професійн
о-технічна

Особливі категорії

32
осіб
(0,5%)

учасники АТО

643
особи
(9,1%)

внутрішньо
переміщені особи

601
особа
(8,5%)

особи з інвалідністю

607
осіб
(8,6%)

особи, яким
залишилося 10 і
менше років до пенсії

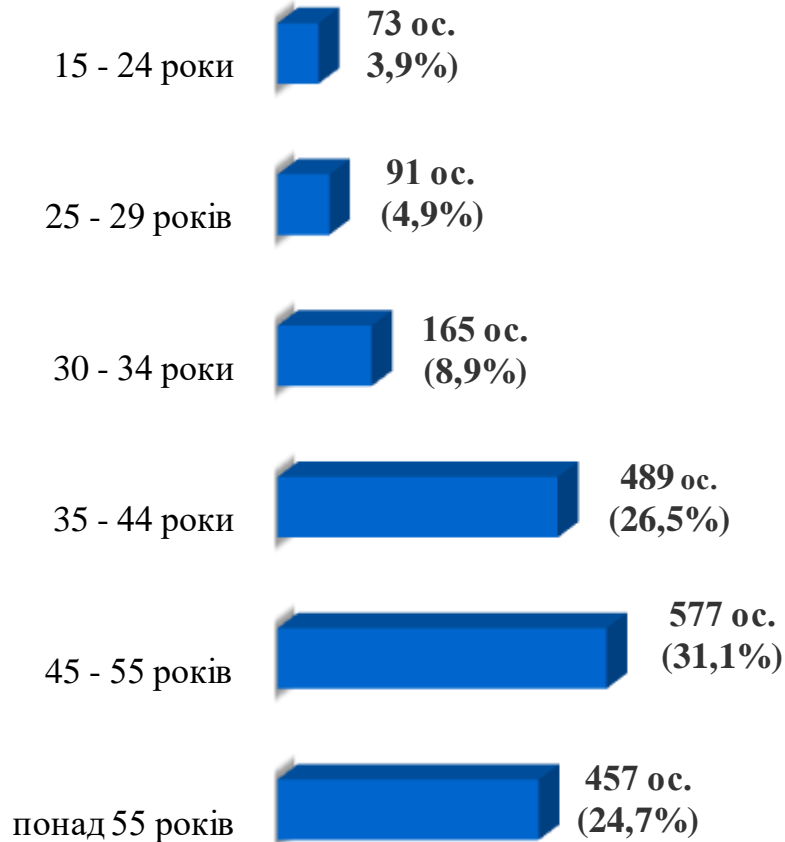
6
осіб
(0,1%)

випускники
навчальних закладів


Структура зареєстрованих безробітних
станом на 1 лютого 2023 року
(за віковими групами)



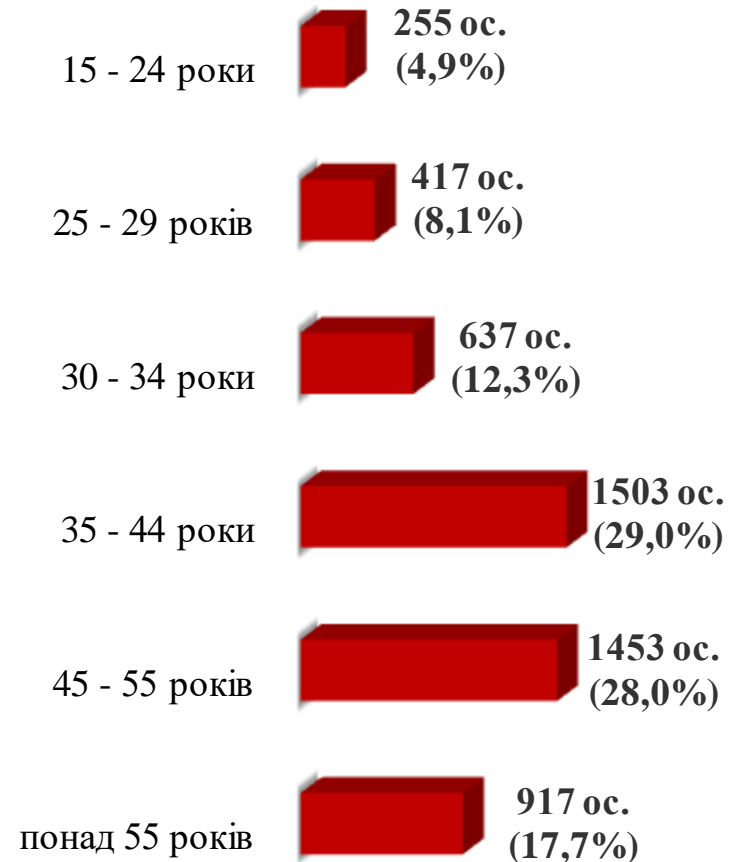
Чоловіки



Всього чоловіків – 1 852 ос.



Жінки



Всього жінок – 5 182 ос.



Структура безробітних, zareєстрованих у центрах зайнятості, станом на 1 лютого 2023 року, %

За видами економічної діяльності



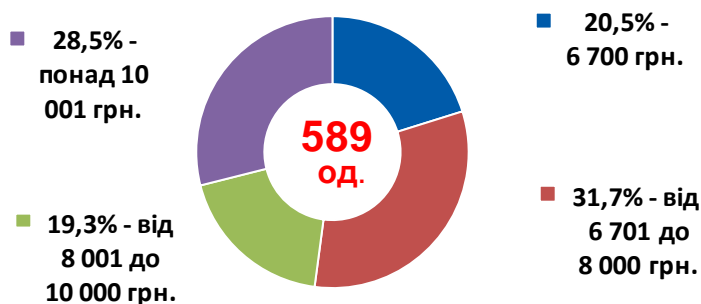
За професійними групами



За видами економічної діяльності



За розмірами заробітної плати



За професійними групами

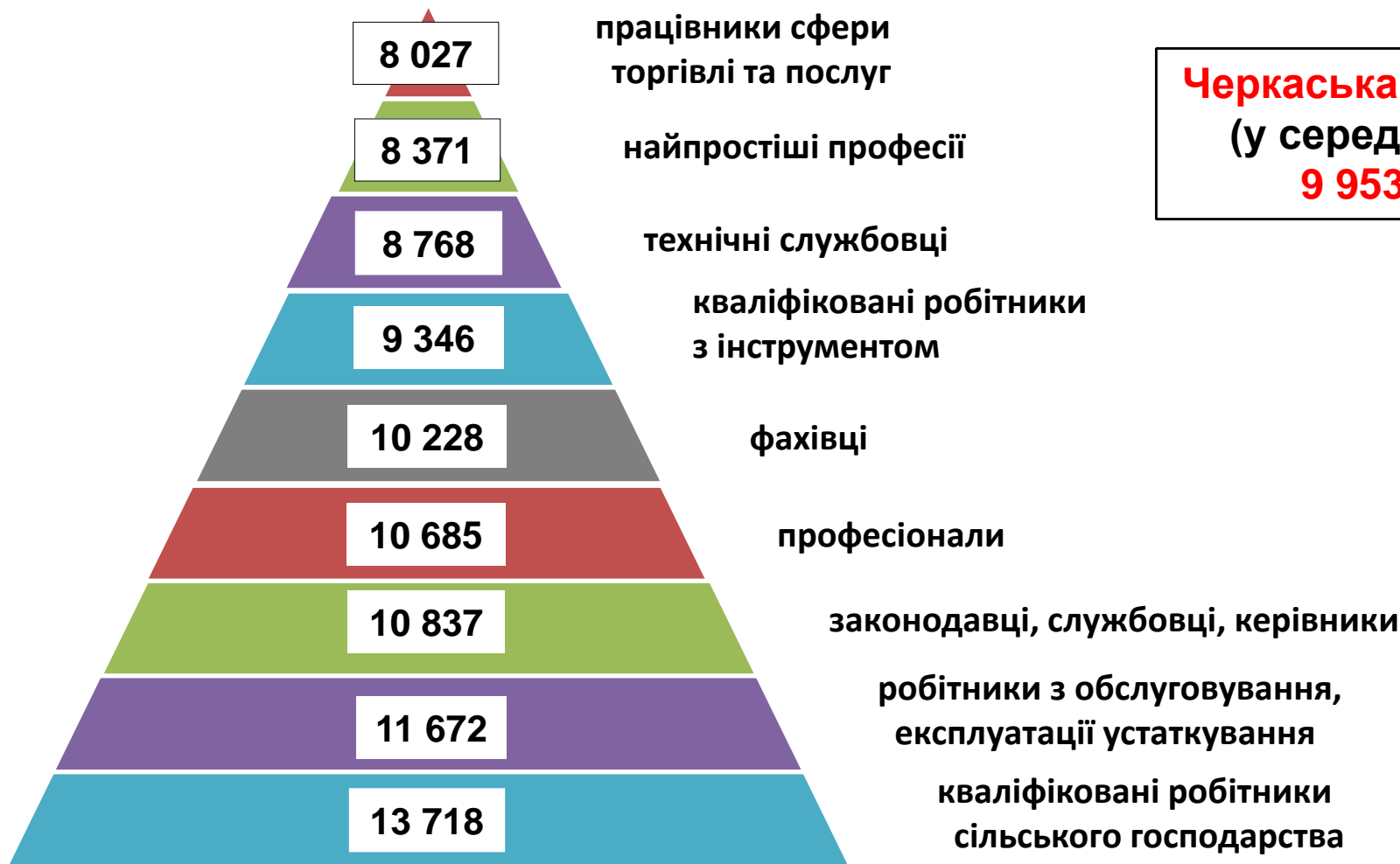




Найбільш популярні професії на ринку праці

Професійні групи		Назва професії
кваліфіковані робітники з інструментом	✓ ✓ ✓ ✓ ✓	швачка, слюсар-ремонтник, електромонтер, електрогазозварник, робітник з комплексного обслуговування й ремонту
робітники з обслуговування, експлуатації устаткування та машин	✓ ✓ ✓ ✓ ✓	оператор, машиніст котельної, водій, водій (тролейбуса), водій навантажувача, тракторист
професіонали	✓ ✓ ✓ ✓ ✓	інспектор, інженер, провізор, лікар, спеціаліст державної служби
працівники сфери торгівлі та послуг	✓ ✓ ✓ ✓	продавець, кухар, перукар, охоронник
некваліфіковані працівники	✓ ✓ ✓ ✓ ✓ ✓	підсобний робітник, сторож, вантажник, укладальник-пакувальник, кухонний робітник, двірник
фахівці	✓ ✓ ✓ ✓ ✓	сестра медична, фармацевт, електрик, майстер виробничого навчання, технік
керівники, менеджери	✓ ✓ ✓	майстер, головний бухгалтер, начальник відділу
	✓ ✓ ✓ ✓ ✓	монтер колії, маляр, слюсар з ремонту колісних транспортних засобів, слюсар-сантехнік, пекар
	✓ ✓ ✓ ✓ ✓	оператор заправних станцій, дорожній робітник, машиніст екскаватора, токарь, фрезерувальник
	✓ ✓ ✓ ✓ ✓	вчитель, вихователь, керівник музичний, психолог, економіст
	✓ ✓ ✓ ✓	поліцейський, офіціант, соціальний робітник, помічник вихователя
	✓ ✓ ✓ ✓	комірник, робітник з комплексного прибирання будинків, прибиральник службових приміщень опалювач
	✓ ✓ ✓ ✓ ✓	механік, електромеханік, фельдшер, бухгалтер, мерчендайзер
	✓ ✓	начальник відділу поштового зв'язку, менеджер із збуту

Заробітна плата у вакансіях
за професійними групами
станом на 1 лютого 2023 року, грн.

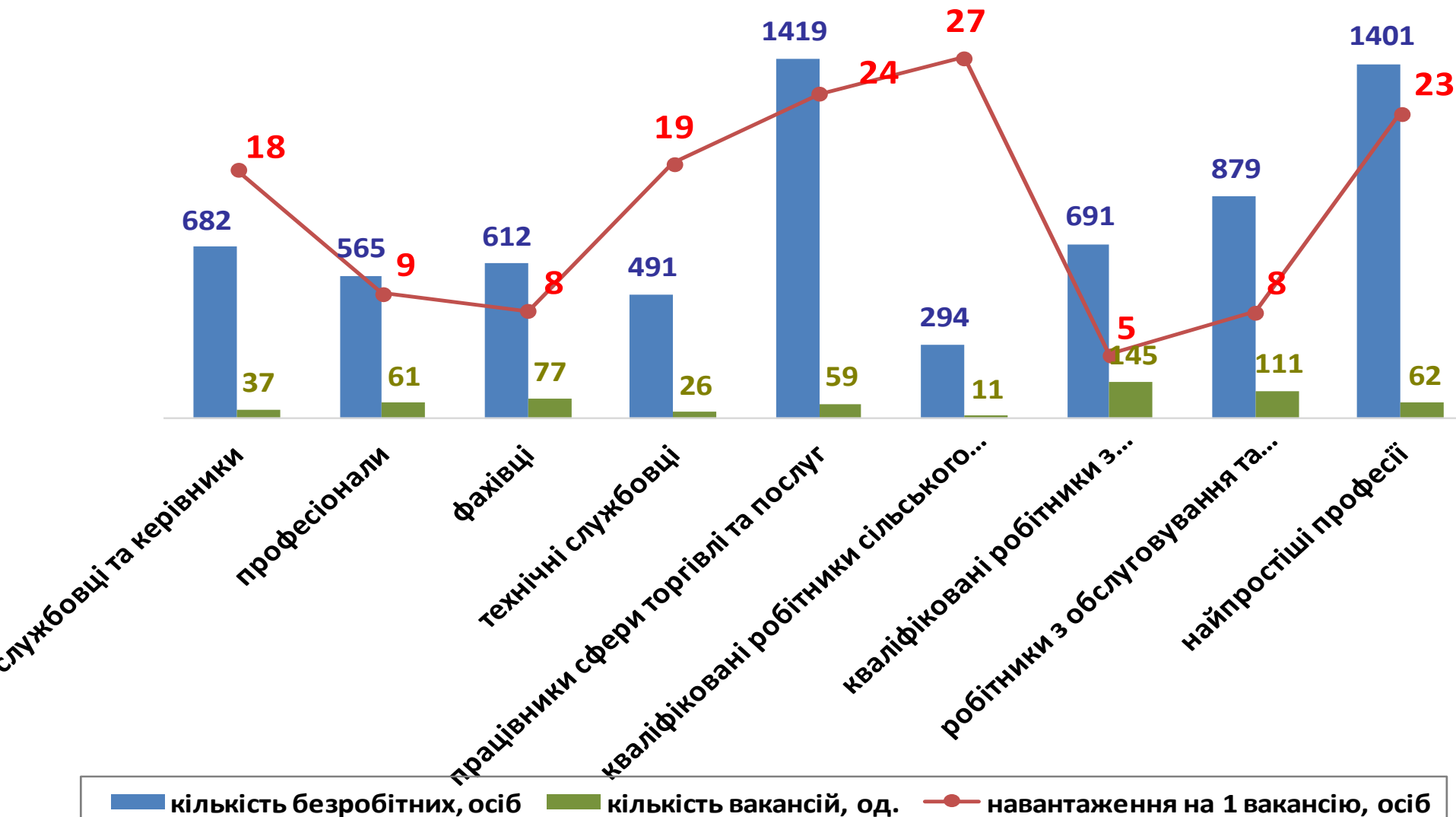


Черкаська область
(у середньому)
9 953 грн.

Кількість зареєстрованих безробітних, кількість вакансій та кількість претендентів на 1 вакансію, станом на 1 лютого 2023 р.

**КІЛЬКІСТЬ БЕЗРОБІТНИХ
на 1 ВАКАНСІЮ: 12осіб
(Зменшення на 5 осіб)**

За професійними групами



Кількість зареєстрованих безробітних, кількість вакансій та кількість претендентів на 1 вакансію, станом на 1 лютого 2023 р.

КІЛЬКІСТЬ БЕЗРОБІТНИХ на 1 ВАКАНСІЮ: 12 осіб
(Зменшення на 5 осіб)

За видами економічної діяльності

