



СИТУАЦІЯ НА РИНКУ ПРАЦІ ТА ДІЯЛЬНІСТЬ ЧЕРКАСЬКОЇ ОБЛАСНОЇ СЛУЖБИ ЗАЙНЯТОСТІ у січні-лютому 2022 року

www.dcz.gov.ua



Щодо зайнятості населення.

За даними Державної служби статистики України у III кварталі 2021 року кількість зайнятого населення становила 16,0 млн. осіб, що на 75 тис. осіб більше, ніж у відповідному періоді минулого 2020 року. Рівень зайнятості населення становив 56,9% проти 56,1% у II кварталі 2020 року.

Однак, у зв'язку із суттєвим погіршенням ситуації на ринку праці під час жорстких карантинних обмежень у I кварталі 2021 року, кількість зайнятого населення в середньому за 9 місяців 2021 року, у порівнянні з 9 місяцями 2020 року, скоротилася на 86 тис. осіб та становила 15,7 млн. осіб. Рівень зайнятості населення скоротився з 56,5% до 56,0%.

Зокрема, серед жінок рівень зайнятості за 9 місяців 2021 року становив 50,7%, серед чоловіків – 61,9%; серед мешканців міської місцевості 56,95 та 54,2% серед мешканців сільської місцевості.

Найвищий рівень зайнятості спостерігався серед громадян у віці 40-49 років (77,2%), а найнижчий – серед осіб у віці 60-70 років (13,1%) та молоді віком 15-24 роки (25,1%). Низький рівень зайнятості молоді обумовлений тим, що значна кількість осіб у цьому віці навчається та не входить до складу робочої сили.

За даними Головного управління статистики у Черкаській області за результатами обстеження робочої сили за 9 місяців 2021 року кількість зайнятого населення у віці 15 років і старше становила 493,7 тис. осіб, у віці 15-70 років становила 493,6 тис. осіб.

По Черкаській області рівень зайнятості населення віком 15 років і старше становив 48,8%, а серед населення віком 15-70 років – 56,5%.



Щодо безробіття (за методологією МОП).

Кількість безробітного населення (за методологією МОП) у III кварталі 2021 року становила 1,6 млн. осіб, що на 54 тис. осіб менше, ніж у відповідному періоді 2020 року. Рівень безробіття населення (за методологією МОП) по Україні становив 9,2% проти 9,5% у III кварталі 2020 року.

Однак, у зв'язку з погіршенням ситуації у I кварталі 2021 року, кількість безробітного населення (за методологією МОП) за 9 місяців 2021 року, у порівнянні з 9 місяцями 2020 року, зросла на 37 тис. осіб та становила 1,7 млн. осіб. Рівень безробіття населення (за методологією МОП) зріс з 9,3% до 9,7% робочої сили.

Рівень безробіття серед жінок (10,0%) був вищим, ніж серед чоловіків (9,4%), а серед мешканців сільської місцевості (10,4%) вищим, ніж серед міських жителів (9,3%).

Кількість безробітного населення (за методологією МОП) у Черкаській області віком 15 років і старше та у віці 15-70 років за 9 місяців 2021 року, у порівнянні з 9 місяцями 2020 року, зросла на 2,0 тис. осіб та становила 54,2 тис. осіб. Рівень безробіття населення (за методологією МОП) у віці 15-70 років зріс з 9,4% до 9,9% робочої сили, у осіб працездатного віку зріс з 9,6% до 10,2%.

Щодо розміру середньої заробітної плати штатних працівників у січні 2022 року. Середній розмір заробітної плати штатних працівників в Україні у січні 2022 становив 14577 грн., що у 2,2 рази вище рівня мінімальної заробітної плати (6000 грн.).

При цьому, існують суттєві регіональні диспропорції в оплаті праці. Заробітну плату у розмірі вищому за середній по країні отримували лише працівники у м. Києві (21,4 тис. грн.), у Донецькій (15,5 тис. грн.), Київській (15,2 тис. грн.) та Миколаївській (14,4 тис. грн.) областях.



Ситуація на ринку праці

Серед видів економічної діяльності, найвищою заробітна плата була в авіаційному транспорті (29,7 тис. грн.), у сфері інформації та телекомунікації (27,2 тис. грн.), у фінансовій та страховій діяльності (24,9 тис. грн.), у сфері професійної, наукової та технічної діяльності (20,0 тис. грн.), у сфері державного управління й оборони (17,5 тис. грн.).

Найнижчою – у тимчасовому розміщенні й організації харчування (9,5 тис. грн.) та у поштовій та кур'єрській діяльності (8,9 тис. грн.).

За видами промислової діяльності найвища заробітна плата пропонувалася у виробництві основних фармацевтичних продуктів і препаратів (26,0 тис. грн.), у постачанні електроенергії, газу, пари та кондиційованого повітря (20,7 тис. грн.), у виробництві коксу та продуктів нафтоперероблення (20,4 тис. грн.), добувній промисловості (19,9 тис. грн.), а найнижчою – у текстильному виробництві, виробництві одягу, шкіри, виробів зі шкіри та інших матеріалів (9,0 тис. грн.).

Середня номінальна заробітна плата штатного працівника підприємств, установ та організацій у січні 2021 р. по Черкаській області становила 12311 грн., що в 1,9 рази вище рівня мінімальної заробітної плати (6000 грн.). Серед видів економічної діяльності, найвищою заробітна плата була у сфері державного управління й оборони (17,2 тис. грн.), у фінансовій та страховій діяльності (14,9 тис. грн.), у сільському, лісовому та рибному господарствах (12,8 тис. грн.), у промисловості (13,0 тис. грн.), на будівництві (10,0 тис. грн.) та на транспорті (13,5 тис. грн.). Найнижчою – у сфері мистецтва, спорту, розваг та відпочинку (9,0 тис. грн.).

За видами промислової діяльності найвища заробітна плата пропонувалася у сфері постачання електроенергії, газу, пари та кондиційованого повітря (16,0 тис. грн.), у добувній промисловості (12,4 тис. грн.) та у переробній промисловості (12,4 тис. грн.).



Ситуація на ринку праці

Щодо запланованого масового вивільнення працівників. Протягом січня-лютого 2022 року роботодавцями було подано інформацію про заплановане масове вивільнення 1,0 тис. працівників, що на 1,6 тис. (або 61,1%) менше, ніж у відповідному періоді минулого року.

Із загальної кількості попереджених про масове вивільнення найбільше становили фахівці сфери охорони здоров'я та надання соціальної допомоги (85,2%) та працівники державного управління й оборони, обов'язкового соціального страхування (11,6%).

Щодо надання послуг Черкаською обласною службою зайнятості. Послугами служби зайнятості протягом січня-лютого 2022 року скористалися майже 21,9 тис. громадян, які шукали роботу, з них, 20,7 тис. осіб мали статус зареєстрованого безробітного. Допомогу по безробіттю отримували 19,1 тис. осіб.

Всього отримали роботу (у т.ч. до набуття статусу безробітного) 1978 осіб, зокрема, 1659 зареєстрованих безробітних.

За видами економічної діяльності, найбільше громадян працевлаштовані у сільському господарстві (31,8%) та у переробній промисловості (12,7%). За професійними групами 27,3% працевлаштованих це робітники з обслуговування, експлуатації устаткування та машин, 18,9% - професіонали та фахівці, 15,9% – некваліфіковані працівники, 13,1% – працівники сфери торгівлі та послуг, 10,5% - кваліфіковані робітники з інструментом, 8,6% - службовці, керівники.

У січні-лютому 2022 року за сприяння обласної служби зайнятості 373 безробітних проходили професійне навчання. Зокрема, кількість безробітних, які навчалися у центрах професійно-технічної освіти Державної служби зайнятості, становила 192 осіб.

До громадських та інших робіт тимчасового характеру була залучена 481 особа. Приклади видів громадських робіт: благоустрій територій, впорядкування місць поховань, супровід інвалідів по зору, допомога сім'ям учасників АТО, роботи на об'єктах соціальної сфери, відбудова історичних пам'яток тощо.



Ситуація на ринку праці

Станом на 1 березня 2022 року послуги обласної служби зайнятості отримували майже 17,0 тис. громадян, з них 16,4 тис. осіб мали статус безробітного, що на 34,4% менше, ніж на відповідну дату минулого року. Отримували допомогу по безробіттю 14,6 тис. осіб.

За статтю: у загальній кількості зареєстрованих безробітних, чоловіки становили – 7,6 тис. осіб (або 46,4%), жінки – 8,8 тис. осіб (або 53,6%).

За віковими групами: 24,1% зареєстрованих безробітних були у віці до 35 років; 27,9% – у віці від 35 до 44 років; 31,9% – у віці від 45 до 55 років; 15,4% – понад 55 років.

За освітою: 42,7% зареєстрованих безробітних мали вищу освіту, 41,4% – професійно-технічну, 16,1% – загальну середню освіту.

За видами економічної діяльності: серед зареєстрованих безробітних 32,1% раніше були зайняті у сільському, лісовому та рибному господарстві; 15,0% - у державному управлінні, обороні; 14,8% – у сфері торгівлі; 11,4% – у переробній промисловості.

За професійними групами, серед зареєстрованих безробітних переважають працівники:

- з обслуговування, експлуатації устаткування та машин – 21,9% (водій, тракторист-машиніст сільськогосподарського виробництва, оператор заправних станцій, оператор/машиніст котельної, тракторист, дорожній робітник, водій навантажувача, токар),
- представники найпростіших професій – 16,7% (підсобний робітник, прибиральник, сторож, комірник, укладальник-пакувальник, кухонний робітник, двірник, робітник з благоустрою),
- сфери торгівлі та послуг – 15,6% (продавець, кухар, охоронник, молодша медична сестра, бармен, офіціант),
- службовці та керівники – 10,9% (директор підприємства, менеджер із збуту, головний бухгалтер, начальник відділу, завідувач складу, керуючий магазином),
- фахівці – 7,9% (бухгалтер, сестра медична, представник торговельний, вихователь, фармацевт, інспектор з кадрів, диспетчер).



Ситуація на ринку праці

Станом на 1 березня 2022 року кількість вакансій, заявлених роботодавцями до обласної служби зайнятості становила 1132 одиниць, що на 7,9% більше, ніж на відповідну дату минулого року.

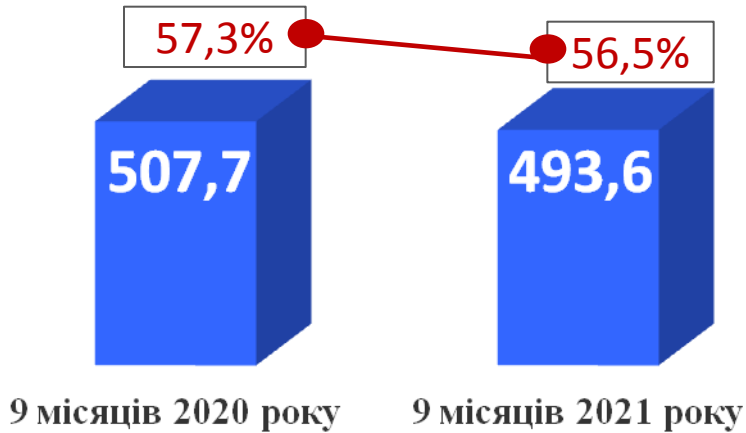
За видами економічної діяльності, більшість вакансій налічується на підприємствах переробної промисловості (28,6%), оптової та роздрібною торгівлі (10,2%), на транспорті (10,2%).

У професійному розрізі, найбільше вакансій подано для працевлаштування:

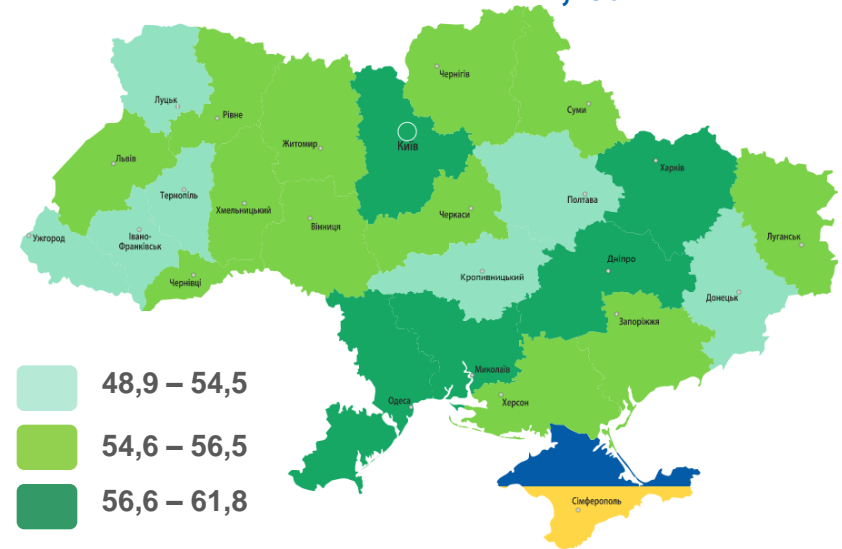
- 25,5% робітників з обслуговування, експлуатації устаткування та машин (робітник з комплексного обслуговування й ремонту, пекар, машиніст екскаватора, оператор (машиніст) котельної, фрезерувальник, водій навантажувача, дорожній робітник);
- 23,1% кваліфікованих робітників з інструментом (швачка, електрик, електрогазозварник, слюсар-ремонтник, слюсар-сантехнік, слюсар з ремонту колісних транспортних засобів, монтер колії, муляр, маляр);

- 10,6% некваліфікованих працівників (підсобний робітник, робітник з комплексного прибирання будинків, двірник, прибиральник службових приміщень, вантажник, сторож, комірник, укладальник-пакувальник, кухонний робітник);
- 10,2% працівників сфери торгівлі та послуг (продавець, кухар, охоронник, поліцейській, помічник вихователя, соціальний робітник, перукар, офіціант, бармен);
- 10,1% фахівців (сестра медична, бухгалтер, фармацевт, фельдшер, електрик, майстер виробничого навчання, механік, технік, електромеханік, мерчендайзер);
- 8,3% професіоналів (провізор, спеціаліст державної служби, вчитель, вихователь, інспектор, інженер, лікар, керівник музичний, економіст, практичний психолог);
- 6,9% керівників, менеджерів (головний бухгалтер, менеджер із збуту, начальник відділу, майстер, начальник відділу поштового зв'язку).

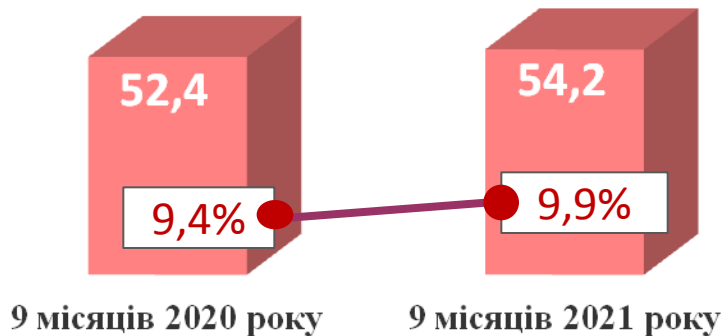
Зайняте населення у віці 15-70 років (чисельність та рівень)



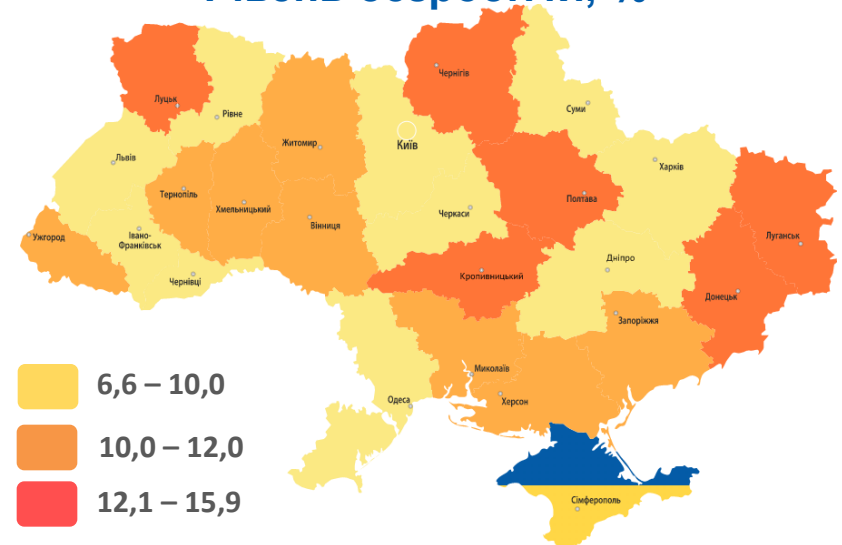
Рівень зайнятості, %



Безробітне населення у віці 15-70 років (чисельність та рівень за МОП)

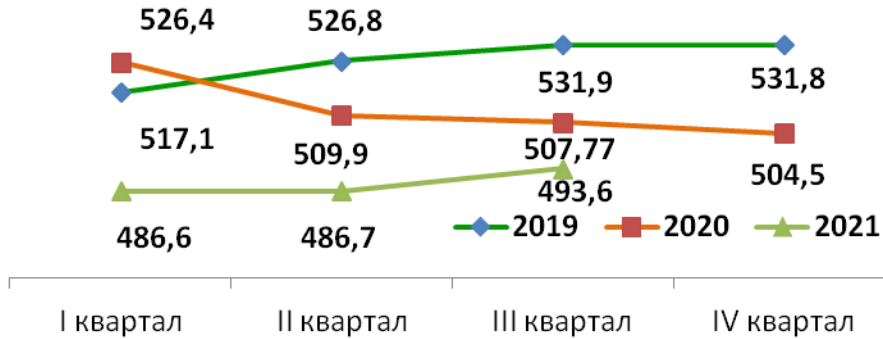


Рівень безробіття, %

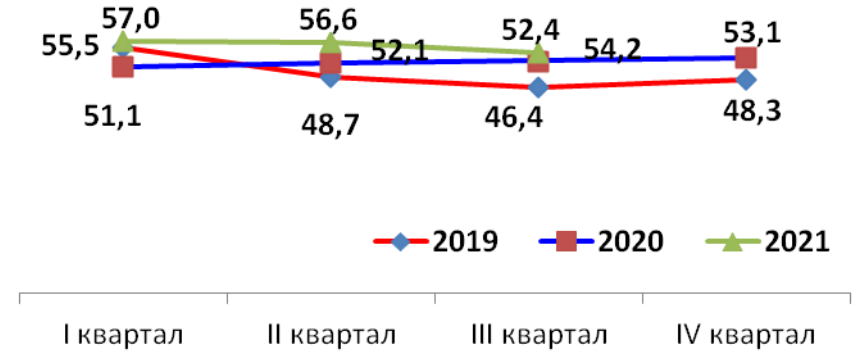




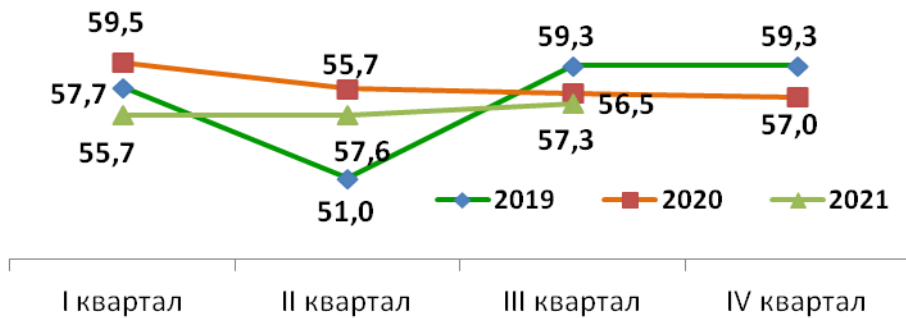
Кількість зайнятого населення у віці 15-70 років, тис. осіб



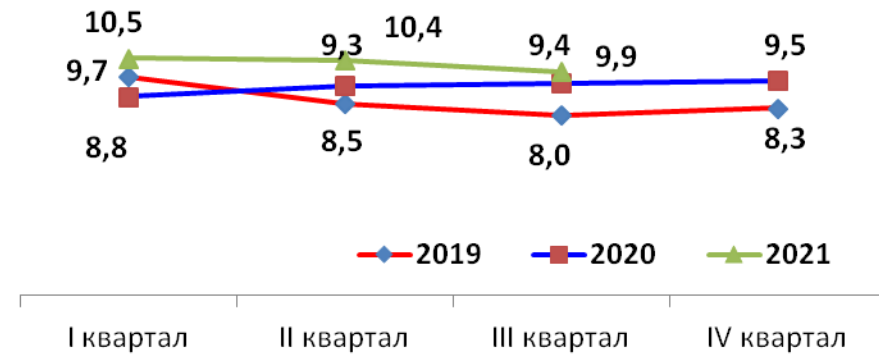
Кількість безробітного населення у віці 15-70 років, тис. осіб



Рівень зайнятості, %



Рівень безробіття, %

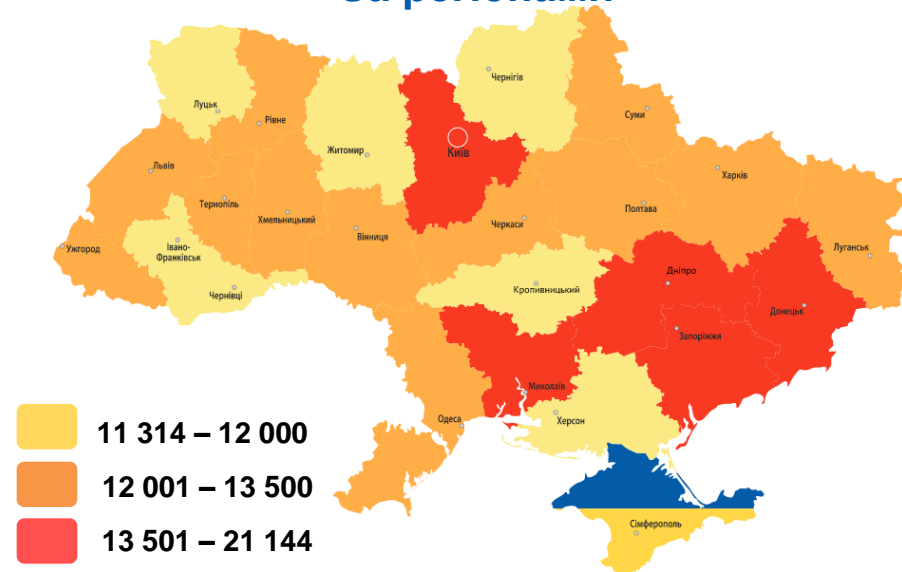


У січні 2022 року середній розмір заробітної плати становив – 12,3 тис. грн.

За видами економічної діяльності



За регіонами



За видами промислової діяльності



За результатами державного статистичного спостереження "Обстеження підприємств із питань статистики праці", яким охоплені юридичні особи та відокремлені підрозділи юридичних осіб із кількістю найманих працівників 10 і більше осіб.

Обсяги запланованого
масового вивільнення працівників
у січні-лютому 2022 року



січень-лютий 2022 року



1003 особи

(-1 575 осіб)

2578 осіб

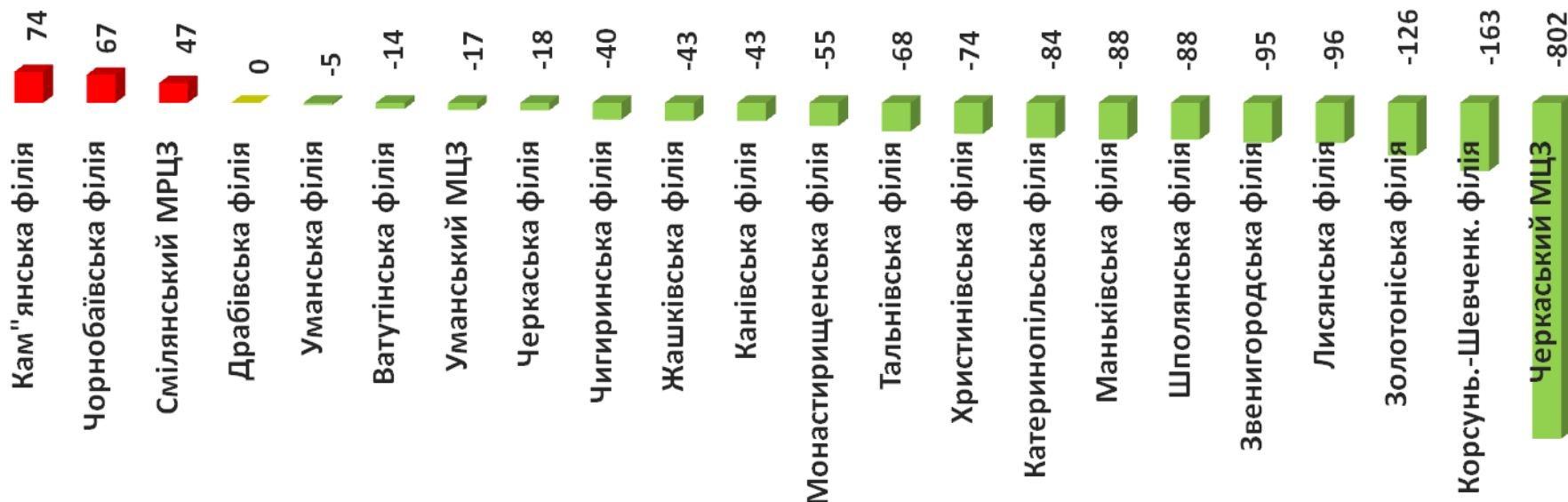
січень-лютий 2021 року



За базовими центрами/філіями. (осіб)

Зміна значення

(збільшення/зменшення
до січня-лютого 2021 року)



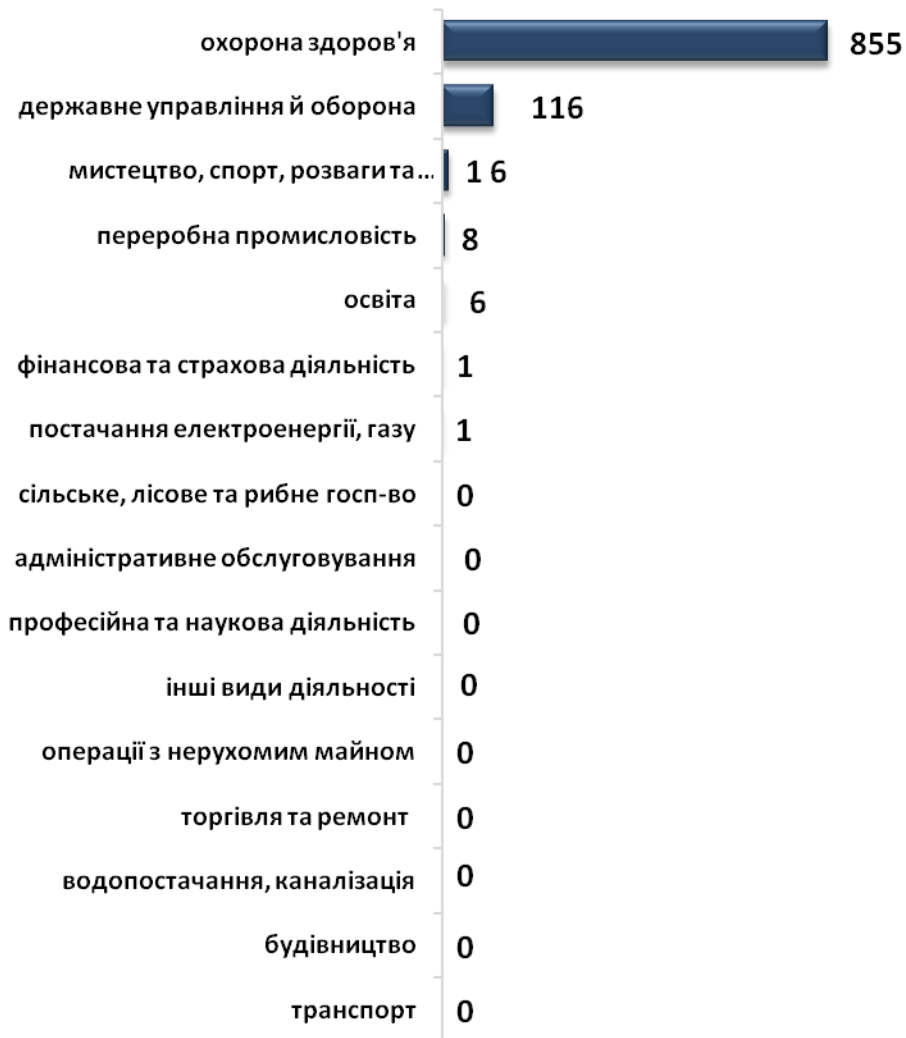
■ - збільшення

■ - зменшення



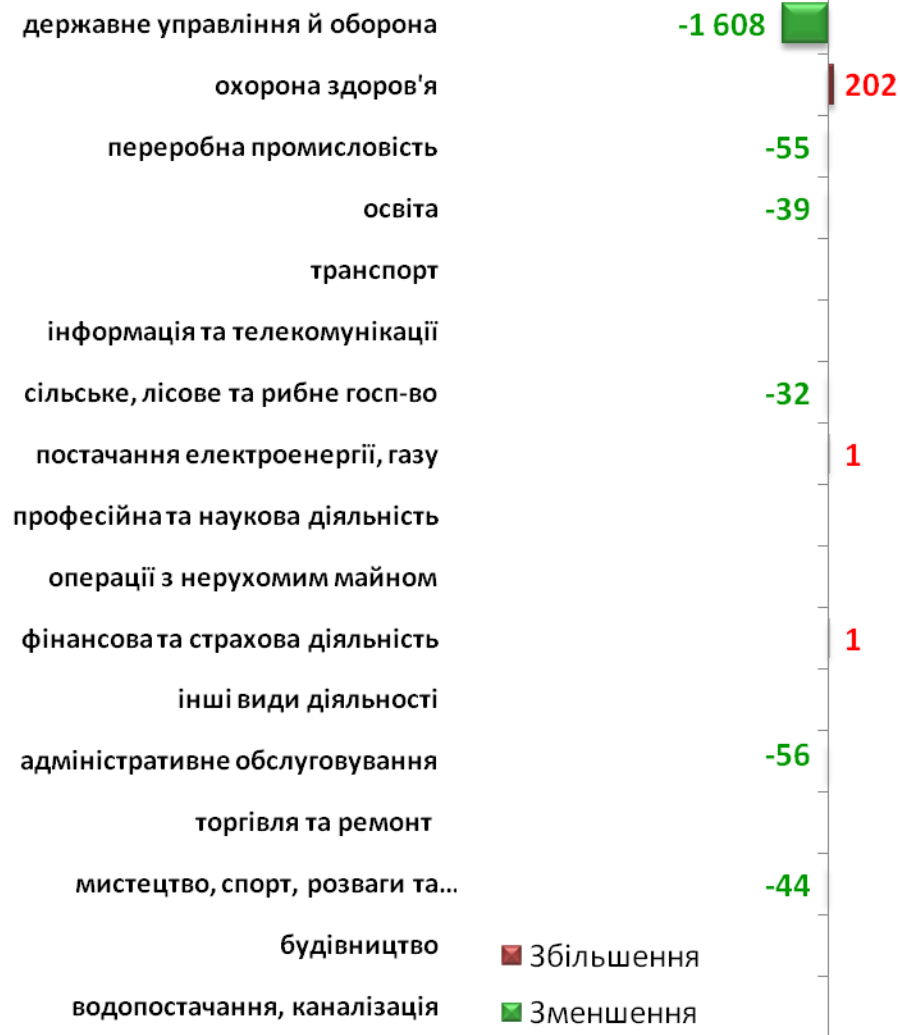
Кількість осіб, попереджених про заплановане масове вивільнення за видами економічної діяльності у січні-лютому 2022 році

Кількість осіб



Зміна значення

(збільшення/зменшення до січня-лютого 2021 року)





Кількість осіб, попереджених про заплановане масове вивільнення за професійними групами у січні-лютому 2022 року

Кількість осіб



Зміна значення

(збільшення/зменшення до січня-лютого 2021 року)



Надання послуг
Черкаською обласною службою зайнятості
у січні-лютому 2022 року



❖ **Всього отримували послуги**

21845 осіб

з них, мали статус безробітного

20683 осіб

❖ **Працевлаштовано**

1978 осіб

з них, безробітних

1689 осіб

❖ **Проходили професійне навчання**

373 осіб

з них, в ЦПТО

195 осіб

❖ **Брали участь у громадських роботах та інших роботах тимчасового характеру**

481 особа

❖ **Отримували допомогу по безробіттю**

19093 осіб

❖ **Кількість роботодавців, які співпрацювали з центрами зайнятості**

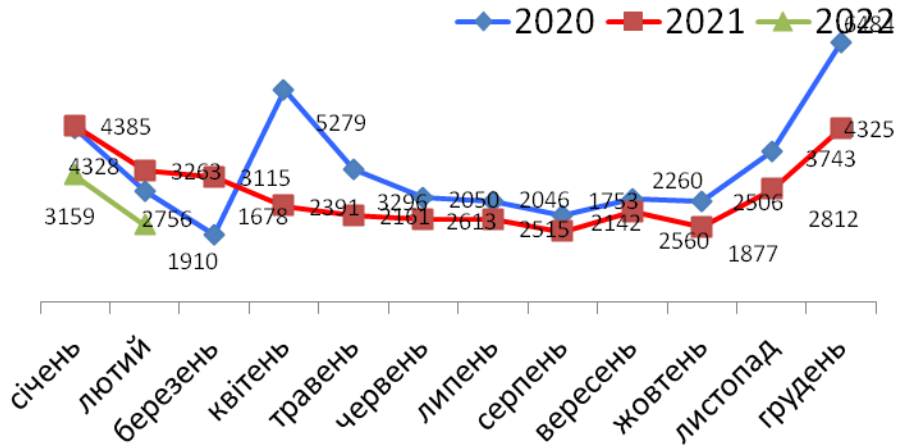
1228 од.

❖ **Кількість вакансій**

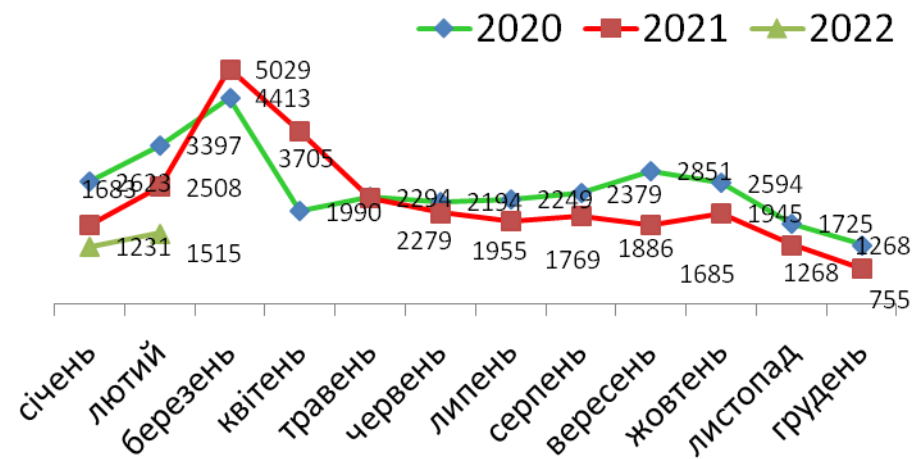
3398 од.



Кількість зареєстрованих безробітних, осіб

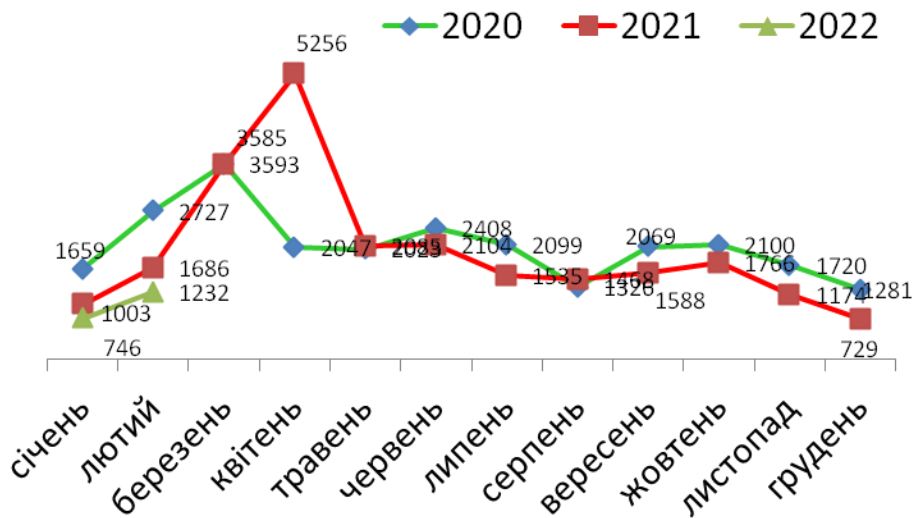


Кількість зареєстрованих вакансій, одиниць

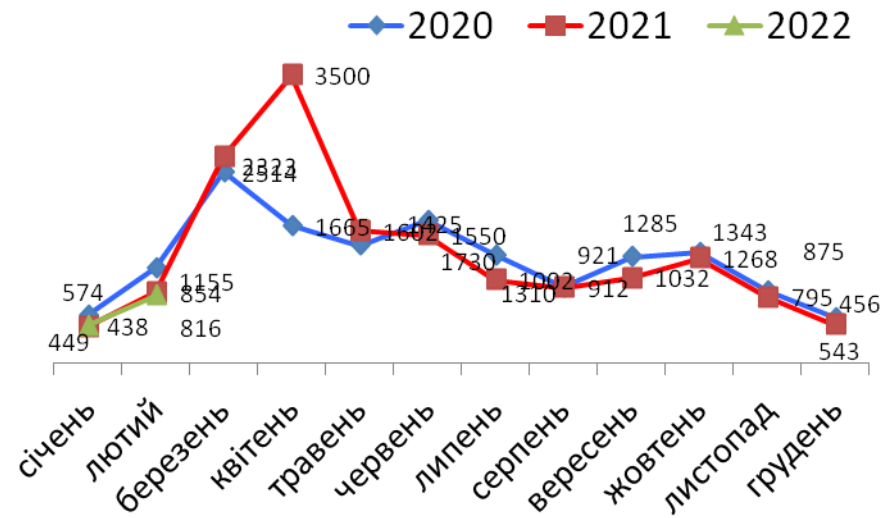


Кількість працевлаштованих осіб, осіб

(включаючи працевлаштованих до набуття статусу безробітного, осіб)



Кількість працевлаштованих безробітних, осіб



Працевлаштування безробітних,
(структура, %)
у січні-лютому 2022 році



За видами економічної діяльності



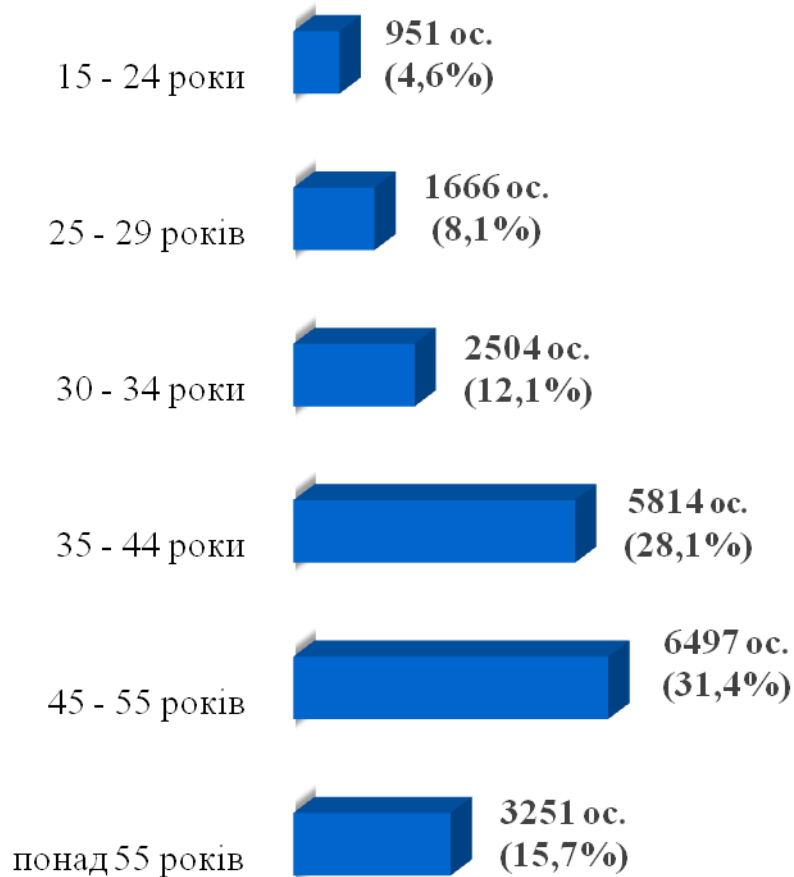
За професійними групами



Зареєстровані та працевлаштовані безробітні
протягом січня-лютого 2022 року
(за віковими групами)



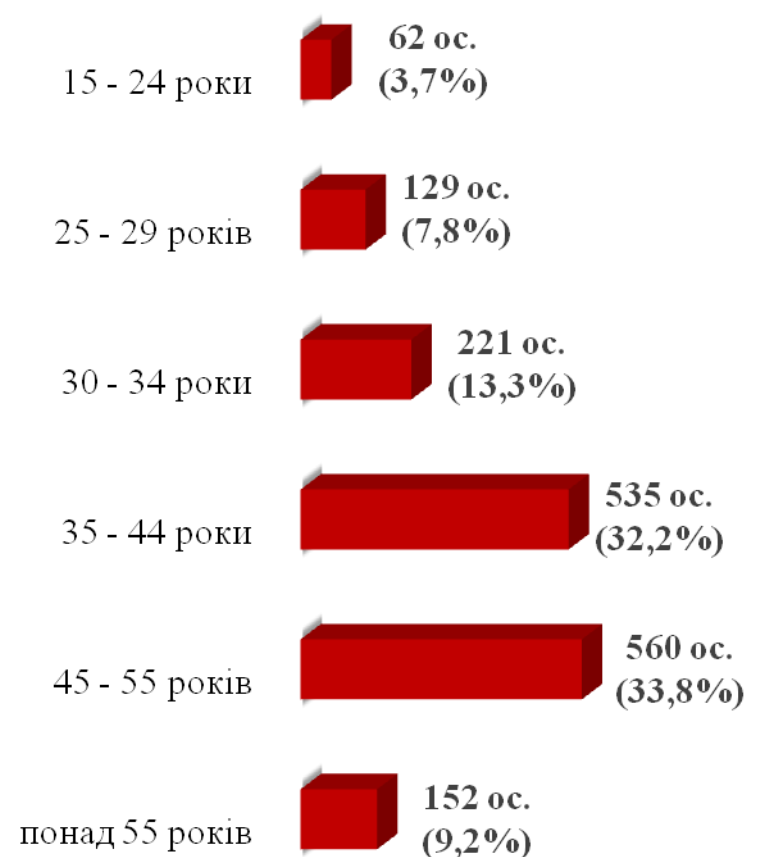
**Мали
статус безробітного, особи**



Всього – 20 683 ос.



**Працевлаштовані безробітні за
направленням та самостійно,
особи**



Всього – 1 659 ос.



Станом на **1 березня 2022 року**
(у порівнянні з відповідною датою 2021 року)

Всього отримували послуги
обласної служби зайнятості

16981 особа

Кількість безробітних
zareєстрованих в обласній службі
зайнятості

16358 осіб **-34,4%**

Кількість безробітних, які
отримували допомогу

14628 осіб **-32,7%**

Кількість вакансій (З-ПН)

1132 од. **+7,9%**

Кількість безробітних
на 1 вакансію

14 осіб **-10 осіб**



Окремі характеристики
zareєстрованих безробітних
станом на 1 березня 2022 року

За статтю

54% 46%

■ жінки ■ чоловіки

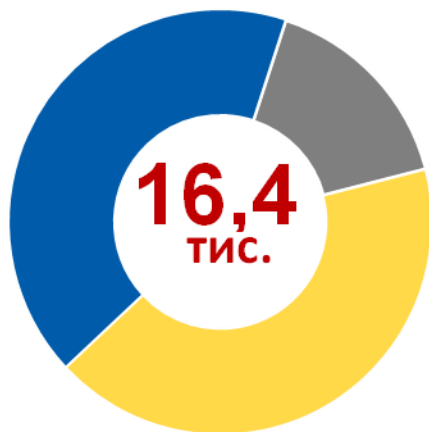
За віковими групами

24% 28% 48%

■ до 35 років ■ 35-44 років ■ понад 45 років

За освітою

42%
Вища



16%
Загальна
середня

42%
Професійно-
технічна

Особливі категорії

307
осіб
(1,9%)

учасники АТО

63
особи
(0,4%)

внутрішньо
переміщені особи

1456
осіб
(9,5%)

особи з інвалідністю

1133
особи
(6,9%)

особи, яким
залишилося 10 і
менше років до пенсії

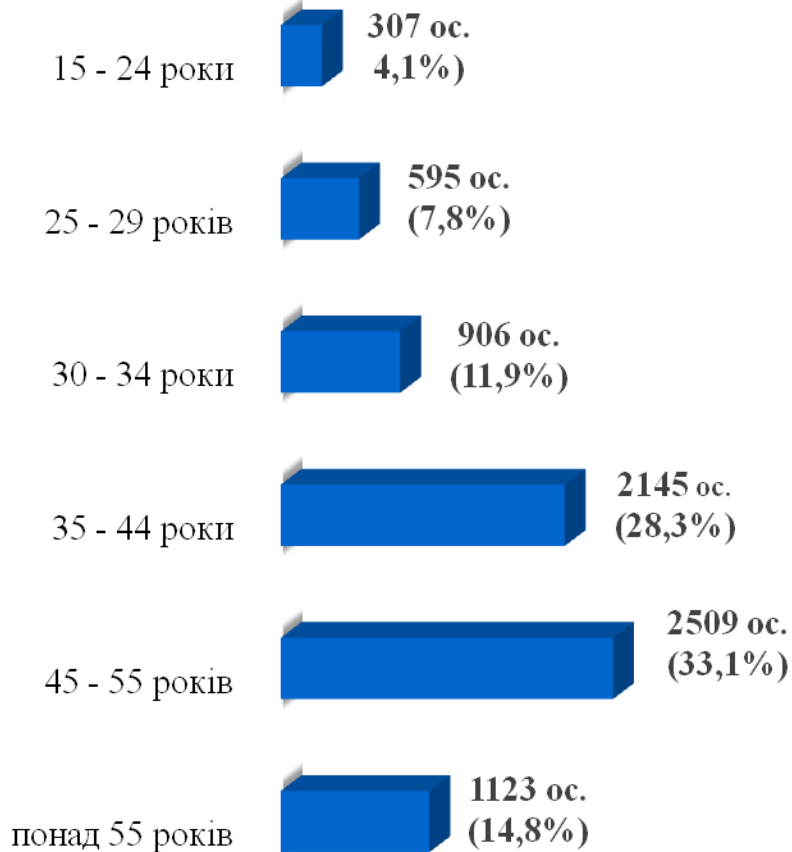
91
особа
(0,6%)

випускники
навчальних закладів


Структура зареєстрованих безробітних
станом на 1 березня 2022 року
(за віковими групами)



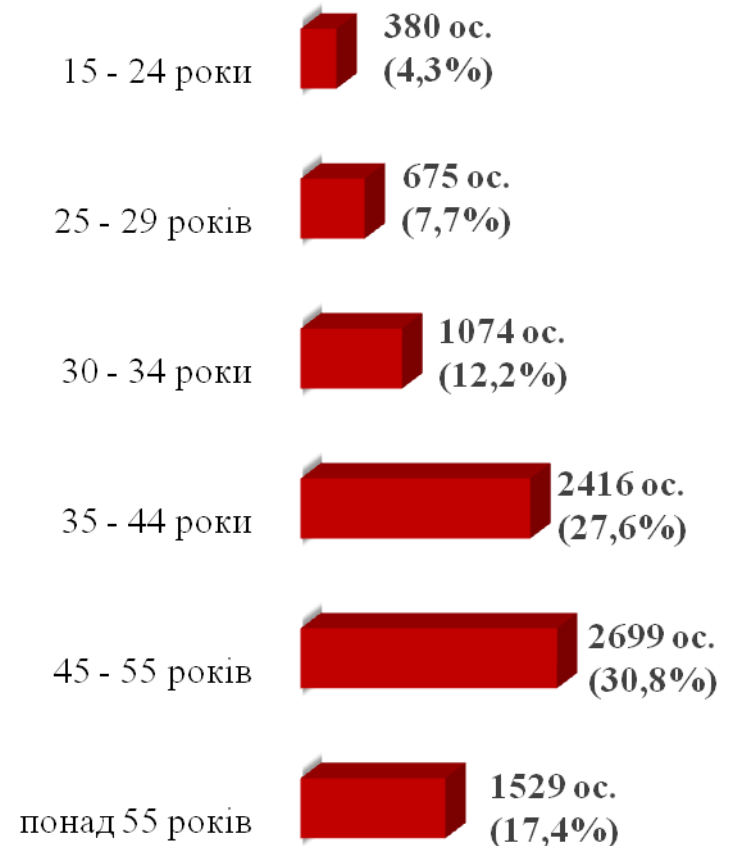
Чоловіки



Всього чоловіків – 7 585 ос.



Жінки



Всього жінок – 8 773 ос.



Структура безробітних, зареєстрованих у центрах зайнятості, станом на 1 березня 2022 року, %

За видами економічної діяльності



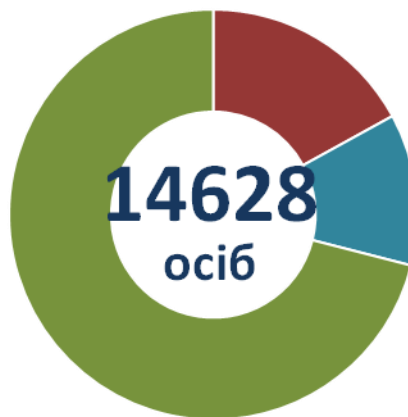
За професійними групами





Структура безробітних, які отримували допомогу станом на кінець лютого 2022 року

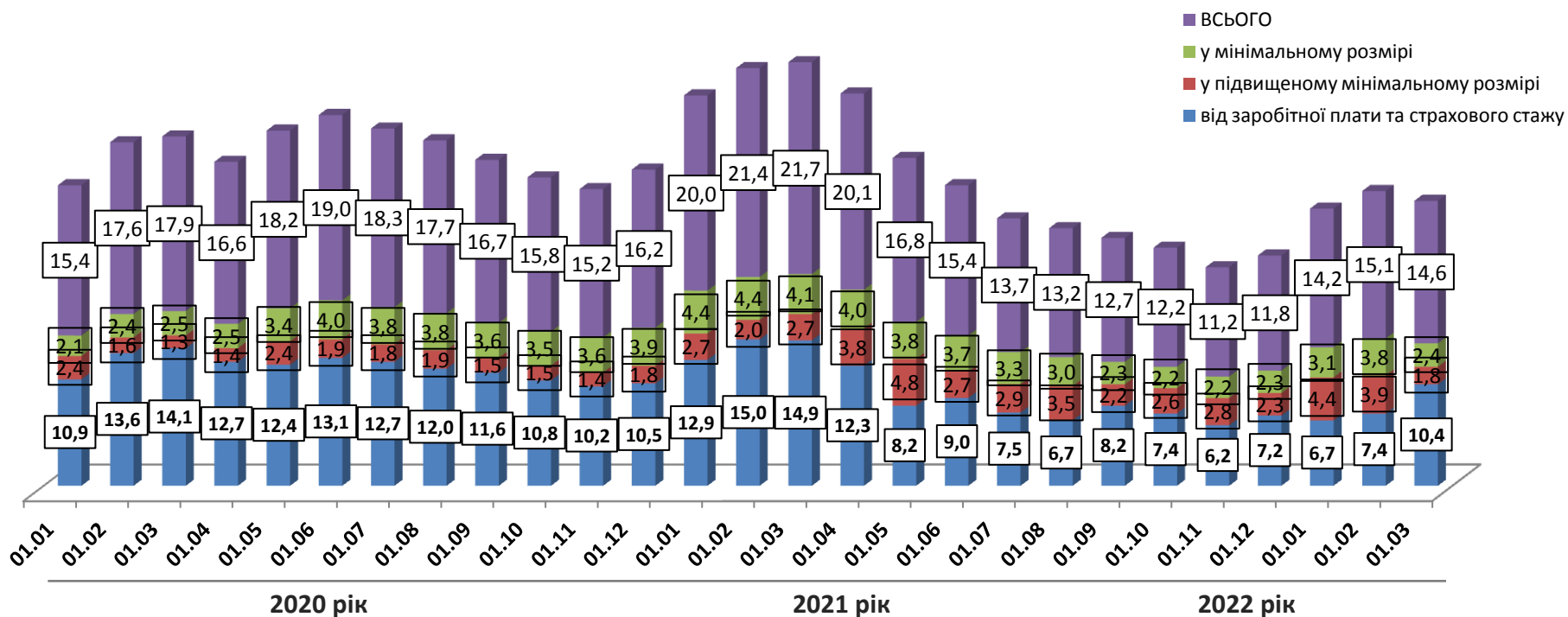
10409 осіб
(71,1%)
від заробітної
плати та
страхового стажу



2432 особи
(16,6%)
у мінімальному
розмірі

1787 осіб
(12,3%)
у підвищеному
мінімальному
розмірі

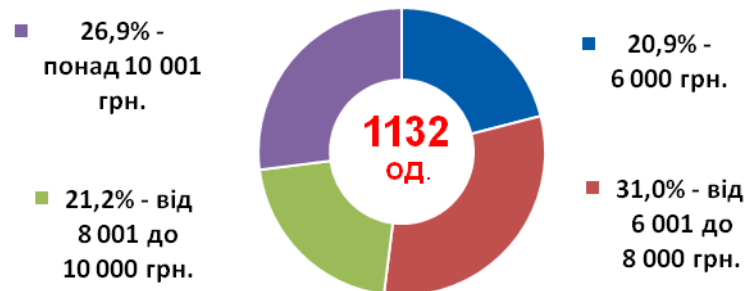
Кількість безробітних, які отримували допомогу, осіб



За видами економічної діяльності



За розмірами заробітної плати



За професійними групами





Найбільш популярні професії на ринку праці

Професійні групи		Назва професії
кваліфіковані робітники з інструментом	✓ ✓ ✓ ✓ ✓	швачка, слюсар-ремонтник, електромонтер, електрогазозварник, робітник з комплексного обслуговування й ремонту
робітники з обслуговування, експлуатації устаткування та машин	✓ ✓ ✓ ✓	оператор, машиніст котельної, водій, водій (тролейбуса), водій навантажувача, тракторист
професіонали	✓ ✓ ✓ ✓ ✓	інспектор, інженер, провізор, лікар, спеціаліст державної служби
працівники сфери торгівлі та послуг	✓ ✓ ✓ ✓	продавець, кухар, перукар, охоронник
некваліфіковані працівники	✓ ✓ ✓ ✓ ✓ ✓	підсобний робітник, сторож, вантажник, укладальник-пакувальник, кухонний робітник, двірник
фахівці	✓ ✓ ✓ ✓ ✓	сестра медична, фармацевт, електрик, майстер виробничого навчання, технік
керівники, менеджери	✓ ✓ ✓	майстер, головний бухгалтер, начальник відділу
	✓ ✓ ✓ ✓ ✓	монтер колії, маляр, слюсар з ремонту колісних транспортних засобів, слюсар-сантехнік, пекар
	✓ ✓ ✓ ✓ ✓	оператор заправних станцій, дорожній робітник, машиніст екскаватора, токарь, фрезерувальник
	✓ ✓ ✓ ✓ ✓	вчитель, вихователь, керівник музичний, психолог, економіст
	✓ ✓ ✓ ✓	поліцейський, офіціант, соціальний робітник, помічник вихователя
	✓ ✓ ✓ ✓	комірник, робітник з комплексного прибирання будинків, прибиральник службових приміщень опалювач
	✓ ✓ ✓ ✓ ✓	механік, електромеханік, фельдшер, бухгалтер, мерчендайзер
	✓ ✓	начальник відділу поштового зв'язку, менеджер із збуту

Заробітна плата у вакансіях
за професійними групами
станом на 1 березня 2022 року, грн.

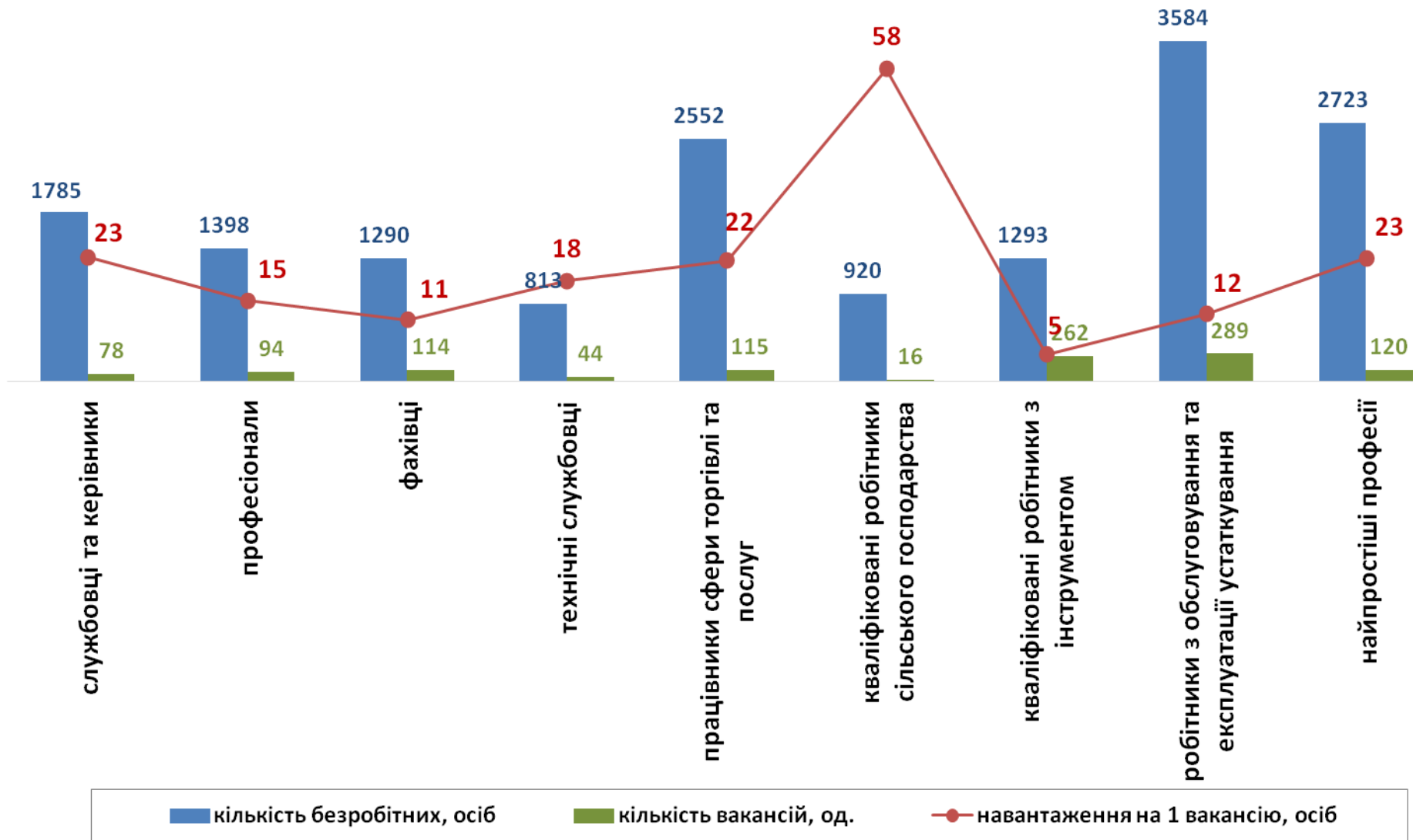


Черкаська область
(у середньому)
9 105 грн.

Кількість зареєстрованих безробітних, кількість вакансій та кількість претендентів на 1 вакансію, станом на 1 березня 2022 р.



За професійними групами



Кількість зареєстрованих безробітних, кількість вакансій та кількість претендентів на 1 вакансію, станом на 1 березня 2022 р.



За видами економічної діяльності

