



**СИТУАЦІЯ НА РИНКУ ПРАЦІ
ТА ДІЯЛЬНІСТЬ
ЧЕРКАСЬКОЇ ОБЛАСНОЇ
СЛУЖБИ ЗАЙНЯТОСТІ
у січні-лютому 2023 року**

www.dcz.gov.ua



Щодо зайнятості населення.

Інформація про зайнятість та безробіття населення (за методологією Міжнародної організації праці) визначається органами державної статистики на підставі обстежень робочої сили. У зв'язку з військовими діями, у 2022 році Державна служба статистики не мала можливості проводити відповідні обстеження. Тому, показники щодо зайнятості та безробіття населення (за методологією МОП) за 2021 рік є останніми опублікованими даними.

За даними Державної служби статистики України кількість зайнятого населення у віці 15-70 років в середньому за 2021 рік, у порівнянні з 2020 роком, скоротилася на 305 тис. осіб та становила 15,6 млн. осіб. Рівень зайнятості населення скоротився з 55,3 до 48,3%.

За даними Головного управління статистики у Черкаській області за результатами обстеження робочої сили у 2021 році кількість зайнятого населення у віці 15 років і старше становила 489,3 тис. осіб, у віці 15-70 років – 489,1 тис. осіб.

Щодо безробіття (за методологією МОП).

По Черкаській області рівень зайнятості населення віком 15 років і старше становив 48,3%, а серед населення віком 15-70 років – 56,0%.

Кількість безробітного населення України (за методологією МОП) у віці 15-70 років в середньому за 2021 рік, у порівнянні з 2020 роком, зросла на 37 тис. осіб та становила 1,7 млн. осіб.

Рівень безробіття населення (за методологією МОП) по Україні зменшився з 10,5% до 10,1% робочої сили.

Кількість безробітного населення (за методологією МОП) у Черкаській області віком 15 років і старше та у віці 15-70 років у 2021 році, у порівнянні з 2020 роком, зросла на 1,7 тис. осіб та становила 54,8 тис. осіб.

Рівень безробіття населення (за методологією МОП) у віці 15-70 років зріс з 9,5% до 10,1% робочої сили, у осіб працездатного віку зріс з 9,8% до 10,4%.



Ситуація на ринку праці

Щодо запланованого масового вивільнення працівників. Протягом січня-лютого 2023 року роботодавцями було подано інформацію про заплановане масове вивільнення 0,2 тис. працівників, що на 828 осіб (або 82,5%) менше, ніж у січні-лютому 2022 року.

Із загальної кількості попереджених про масове вивільнення найбільше становили працівники державного управління й оборони, обов'язкового соціального страхування (61,1%) та фахівці сфери постачання електроенергії, газу, пари та кондиційованого повітря (14,3%).

Щодо надання послуг Черкаською обласною службою зайнятості. Послугами служби зайнятості протягом січня-лютого 2023 року скористалися понад 11,6 тис. громадян, які шукали роботу, з них, 10,2 тис. осіб мали статус зареєстрованого безробітного. Допомогу по безробіттю отримували майже 6,5 тис. осіб.

Всього отримала роботу (у т.ч. до набуття статусу безробітного) 1271 особа, зокрема, 742 зареєстрованих безробітних.

За видами економічної діяльності, найбільше громадян працевлаштовані у сфері оптової та роздрібної торгівлі (20,6%), у переробній промисловості (17,1%) та у сфері державного управління та оборони (14,0%). За професійними групами 21,7% працевлаштованих це професіонали та фахівці, 20,6% – працівники сфери торгівлі та послуг, 17,0% – некваліфіковані працівники, 10,6% - робітники з обслуговування, експлуатації устаткування та машин, 10,5% - кваліфіковані робітники з інструментом, 10,1% - службовці, керівники.

У січні-лютому 2023 року за сприяння обласної служби зайнятості 86 безробітних проходили професійне навчання. Зокрема, кількість безробітних, які навчалися у центрах професійно-технічної освіти Державної служби зайнятості, становила 36 осіб.

До громадських та інших робіт тимчасового характеру було залучено 62 особи. Приклади видів громадських робіт: благоустрій територій, впорядкування місць поховань, супровід інвалідів по зору, роботи на об'єктах соціальної сфери, відбудова історичних пам'яток тощо.



Ситуація на ринку праці

Станом на 1 березня 2023 року послуги обласної служби зайнятості отримували майже 7,0 тис. громадян, з них 6,3 тис. осіб мали статус безробітного, що на 61,3% менше, ніж на відповідну дату 2022 року. Отримували допомогу по безробіттю 3,1 тис. осіб.

За статтю: у загальній кількості зареєстрованих безробітних, чоловіки становили – 1,6 тис. осіб (або 24,6%), жінки – 4,8 тис. осіб (або 75,4%).

За віковими групами: 23,1% зареєстрованих безробітних були у віці до 35 років; 28,2% – у віці від 35 до 44 років; 28,8% – у віці від 45 до 55 років; 19,9% – понад 55 років.

За освітою: 43,3% зареєстрованих безробітних мали вищу освіту, 38,8% – професійно-технічну, 17,9% – загальну середню освіту.

За видами економічної діяльності: серед зареєстрованих безробітних 22,0% раніше були зайняті у сільському, лісовому та рибному господарстві; 18,4% - у сфері торгівлі; 18,3% – у переробній промисловості; 12,5% - у державному управлінні, обороні.

За професійними групами, серед зареєстрованих безробітних переважають працівники:

- сфери торгівлі та послуг – 20,3% (продавець, кухар, охоронник, молодша медична сестра, бармен, офіціант),
- представники найпростіших професій – 20,0% (підсобний робітник, прибиральник, сторож, комірник, укладальник-пакувальник, кухонний робітник, двірник, робітник з благоустрою),
- з обслуговування, експлуатації устаткування та машин – 12,1% (водій, тракторист-машиніст сільськогосподарського виробництва, оператор заправних станцій, оператор/машиніст котельної, тракторист, дорожній робітник, водій навантажувача, токар),
- службовці та керівники – 9,6% (директор підприємства, менеджер із збуту, головний бухгалтер, начальник відділу, завідувач складу, керуючий магазином),
- фахівці – 8,2% (бухгалтер, сестра медична, представник торговельний, вихователь, фармацевт, інспектор з кадрів, диспетчер).



Ситуація на ринку праці

Станом на 1 березня 2023 року кількість вакансій, заявлених роботодавцями до обласної служби зайнятості становила 622 одиниці, що на 45,1% менше, ніж на відповідну дату 2022 року. Середня заробітна плата у вакансіях, які містяться у базі даних обласної служби зайнятості, становила 9943 грн. За видами економічної діяльності, більшість вакансій налічується на підприємствах переробної промисловості (29,9%), у сфері оптової та роздрібною торгівлі (10,1%), на транспорті (11,9%), у сфері сільського, лісового та рибного господарств (9,2%).

У професійному розрізі, найбільше вакансій подано для працевлаштування:

- 24,1% кваліфікованих робітників з інструментом (швачка, електрик, електрогазозварник, слюсар-ремонтник, слюсар-сантехнік, слюсар з ремонту колісних транспортних засобів, монтер колії, муляр, маляр);
- 17,8% робітників з обслуговування, експлуатації устаткування та машин (робітник з комплексного обслуговування й ремонту, пекар, машиніст екскаватора, оператор (машиніст) котельної, фрезерувальник);

- 15,0% фахівців (сестра медична, бухгалтер, фармацевт, фельдшер, електрик, майстер виробничого навчання, механік, технік, електромеханік, мерчендайзер);
- 10,9% працівників сфери торгівлі та послуг (продавець, кухар, охоронник, поліцейській, помічник вихователя, соціальний робітник, перукар, офіціант, бармен);
- 9,6% професіоналів (провізор, спеціаліст державної служби, вчитель, вихователь, інспектор, інженер, лікар, керівник музичний, економіст, практичний психолог);
- 9,5% некваліфікованих працівників (підсобний робітник, робітник з комплексного прибирання будинків, двірник, прибиральник службових приміщень, вантажник, сторож, комірник, укладальник-пакувальник, кухонний робітник);
- 5,8% керівників, менеджерів (головний бухгалтер, менеджер із збуту, начальник відділу, майстер, начальник відділу поштового зв'язку).



Суттєвим залишається дисбаланс між попитом та пропозицією робочої сили.

Станом на 1 березня 2023 року, в середньому по області, на одне вільне робоче місце претендували 10 безробітних (на 1 березня 2022 року – 14 осіб).

Найбільша невідповідність попиту на робочу силу та її пропозиції у професійно-кваліфікаційному розрізі спостерігалася серед кваліфікованих робітників сільського, лісового та рибного господарств (на 1 вакансію станом на 1 березня претендувало 23 особи) та серед представників найпростіших професій (на 1 вакансію станом на 1 березня претендувало 22 особи).

Найбільших труднощів з працевлаштуванням зазнають представники таких професій: продавець продовольчих товарів, підсобний робітник, продавець непродовольчих товарів, продавець-консультант, водій, бухгалтер, спеціаліст державної служби.

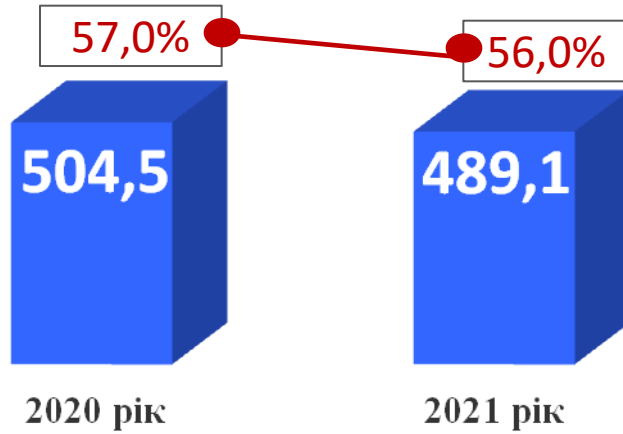
Навантаження на одну вакансію складо:

- 60 продавців непродовольчих товарів;
- 49 спеціалістів державної служби;
- 44 продавців – консультантів;
- 38 продавців продовольчих товарів;
- 36 операторів лінії у виробництві харчової промисловості;
- 28 економістів;
- 28 операторів комп'ютерного набору;
- 28 овочівників;

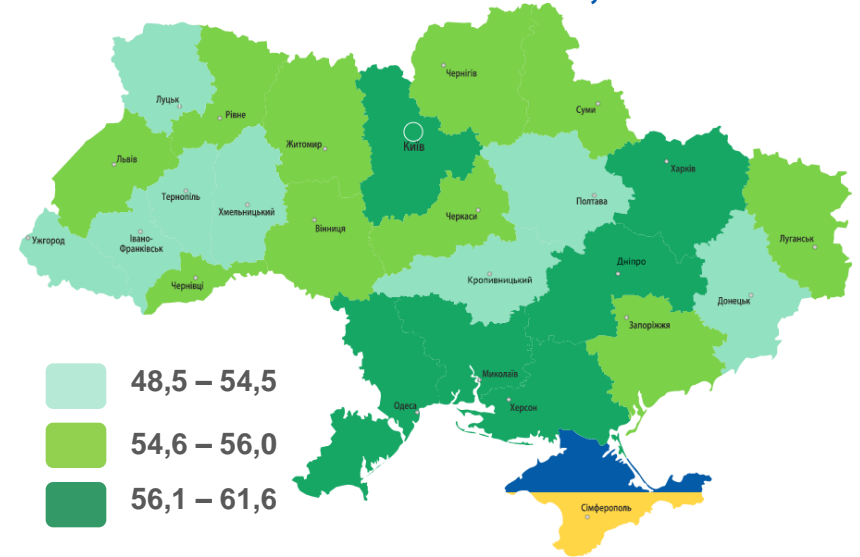
Взагалі не було вакансій для:

- 178 в'язальників джгутів, кабелів;
- 48 робітників на лісокультурних (лісогосподарських) роботах;
- 43 операторів АЗС;
- 36 операторів машинного доїння;
- 35 обліковців;
- 34 комірників;
- 28 вихователів закладів дошкільної освіти.

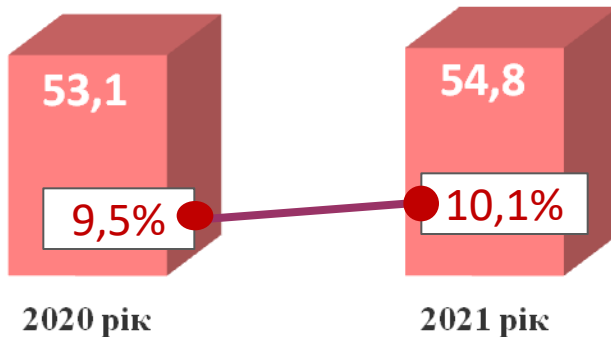
Зайняте населення у віці 15-70 років (чисельність та рівень)



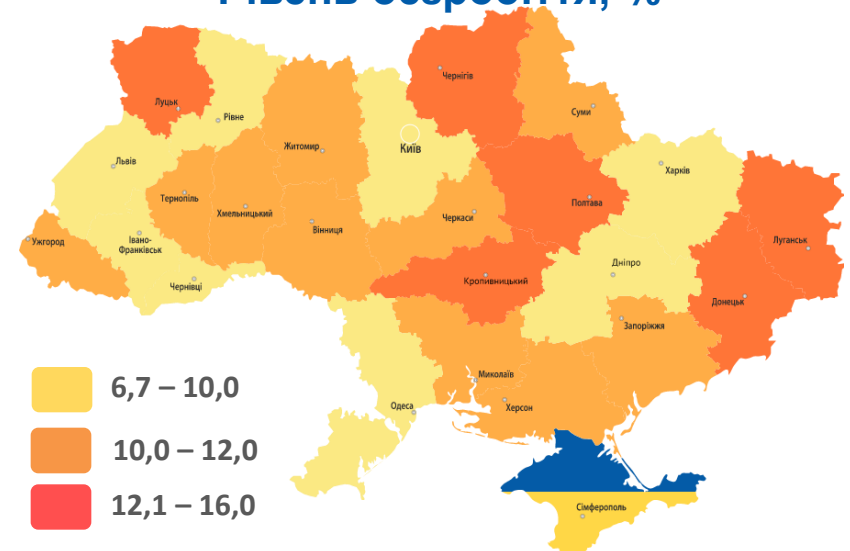
Рівень зайнятості, %



Безробітне населення у віці 15-70 років (чисельність та рівень за МОП)

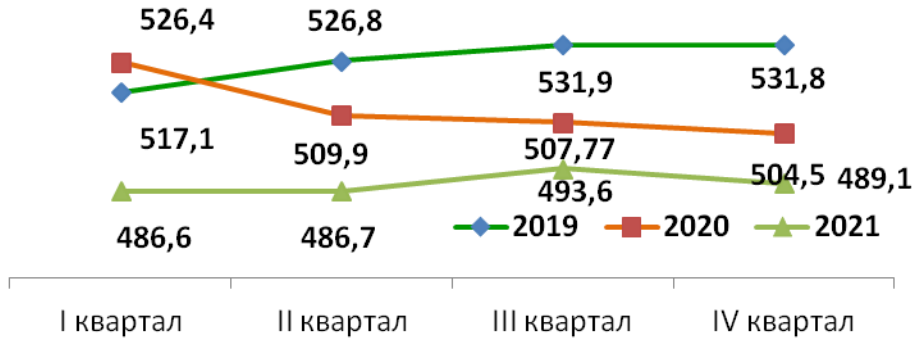


Рівень безробіття, %

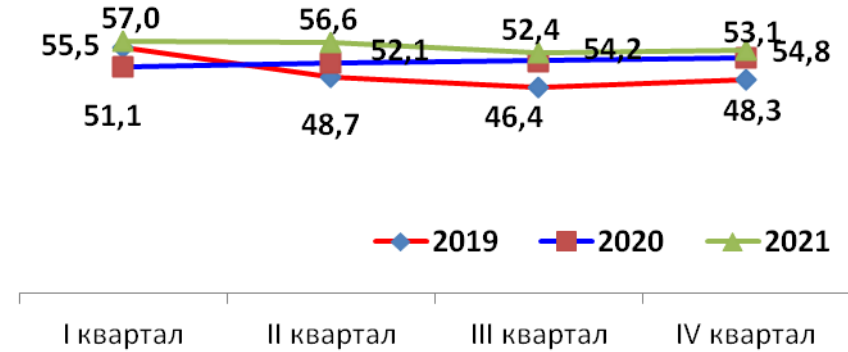




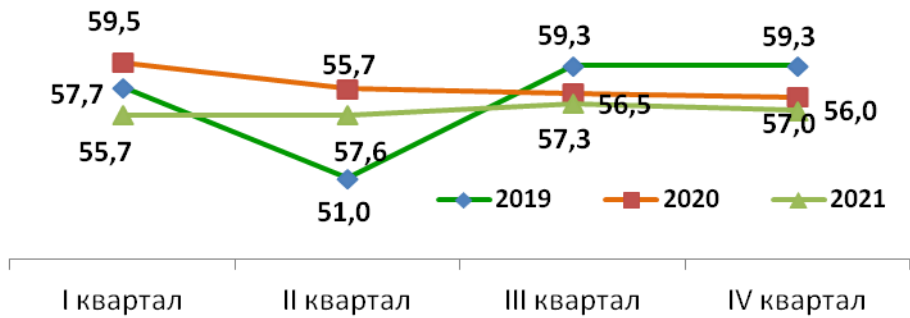
Кількість зайнятого населення у віці 15-70 років, тис. осіб



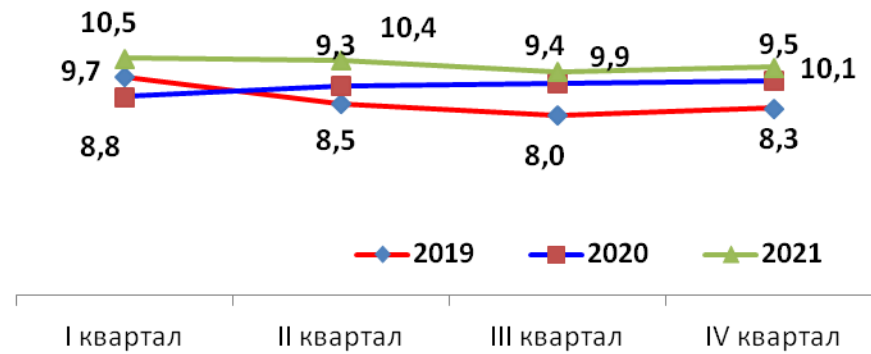
Кількість безробітного населення у віці 15-70 років, тис. осіб



Рівень зайнятості, %



Рівень безробіття, %



Обсяги запланованого
масового вивільнення працівників
у січні-лютому 2023 року



січень-лютий 2022 року




1003 особи

січень-лютий 2023 року



175 осіб

За філіями та їх відокремленими
структурними підрозділами, (осіб)



Зміна значення

(збільшення/зменшення
до січня-лютого 2022 року)



- збільшення

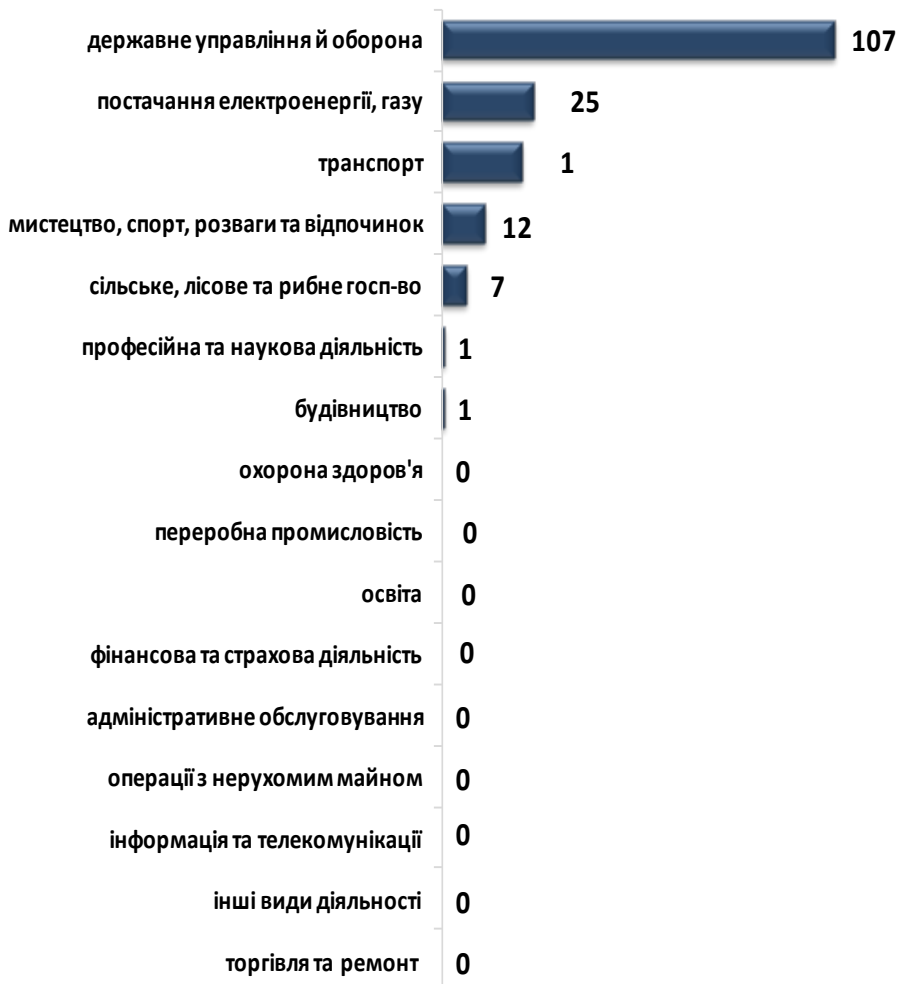


- зменшення



Кількість осіб, попереджених про заплановане масове вивільнення за видами економічної діяльності у січні-лютому 2023 року

Кількість осіб



Зміна значення

(збільшення/зменшення до січня-лютого 2022 року)





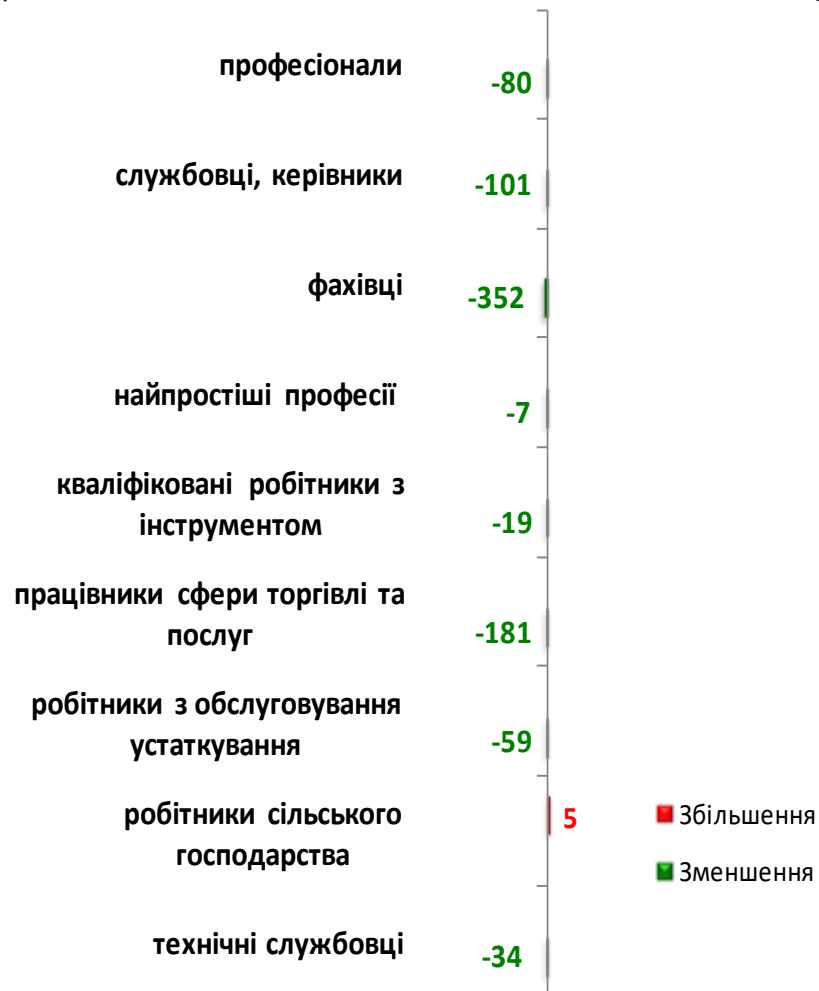
Кількість осіб, попереджених про
заплановане масове вивільнення
за професійними групами у січні-лютому 2023 року

Кількість осіб



Зміна значення

(збільшення/зменшення до січня-лютого 2022 року)



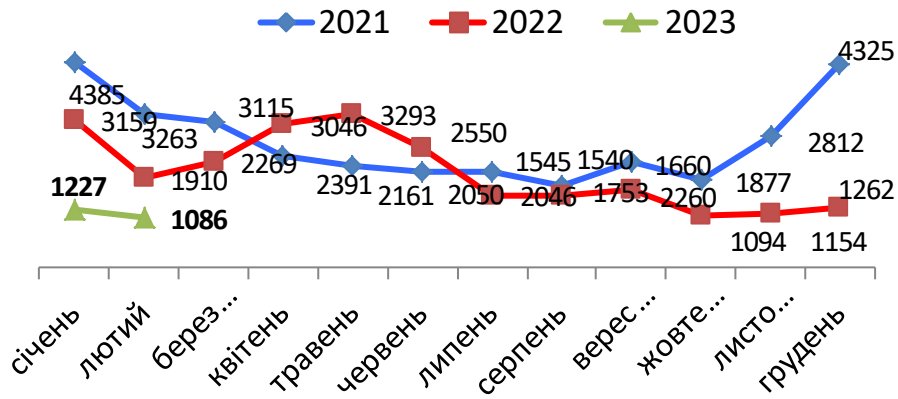
Надання послуг
Черкаською обласною службою зайнятості у січні-лютому 2023 року



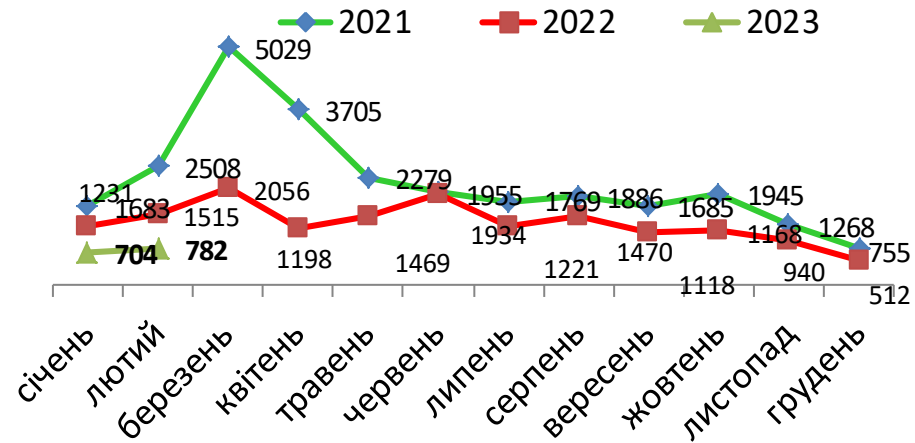
	2022	Січень-лютий 2023
❖ Всього отримували послуги, осіб	46755	11630
з них, мали статус безробітного, осіб	40088	10163
❖ Працевлаштовано, осіб	16317	1271
з них, безробітних, осіб	12578	742
❖ Проходили професійне навчання, осіб	860	86
з них, в ЦПТО, осіб	269	36
❖ Брали участь у громадських роботах та інших роботах тимчасового характеру, осіб	1824	62
❖ Отримували допомогу по безробіттю, осіб	37404	6532
<hr/>		
❖ Кількість роботодавців, які співпрацювали з центрами зайнятості, одиниць	3887	907
❖ Кількість вакансій, одиниць	16863	1897



Кількість зареєстрованих безробітних, осіб

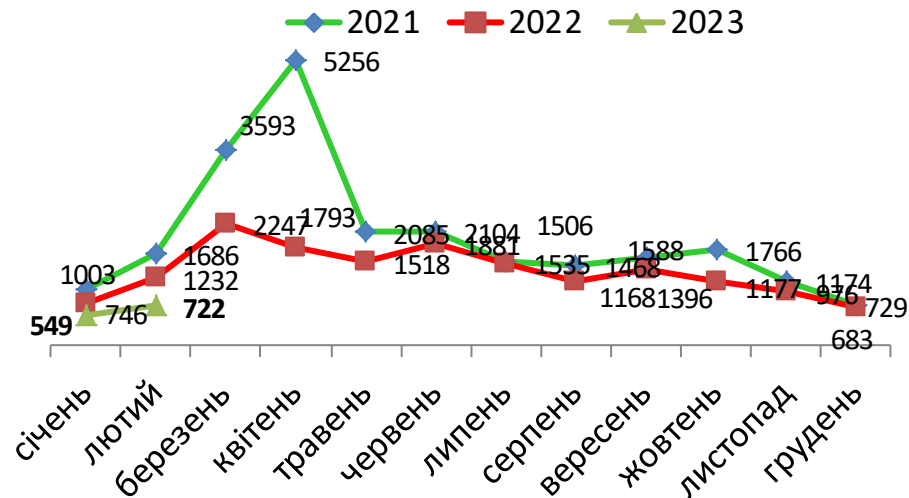


Кількість зареєстрованих вакансій, одиниць

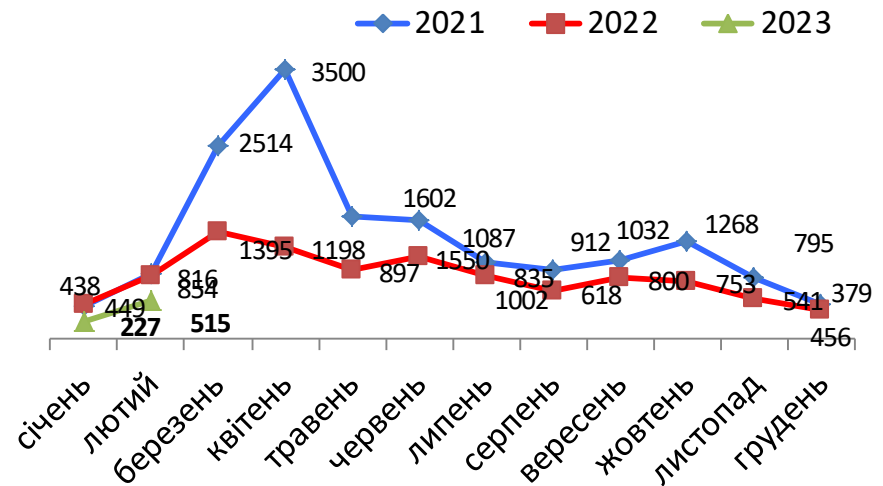


Кількість працевлаштованих осіб, осіб

(включаючи працевлаштованих до набуття статусу безробітного, осіб)

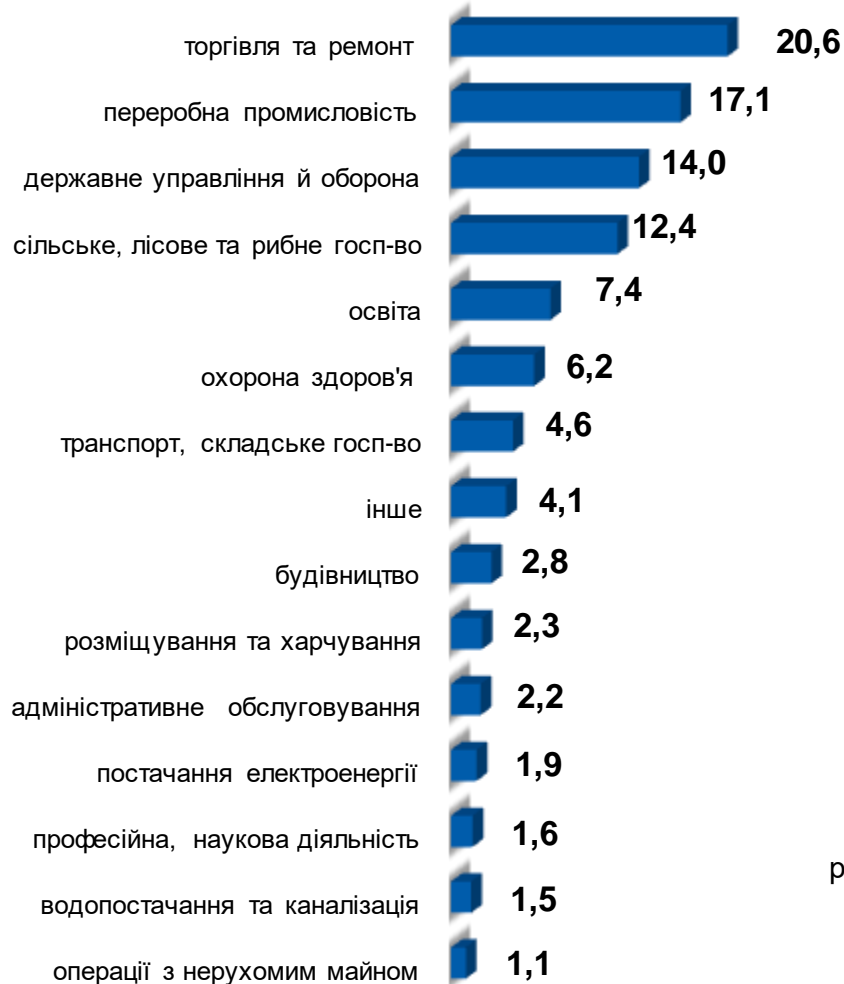


Кількість працевлаштованих безробітних, осіб





За видами економічної діяльності



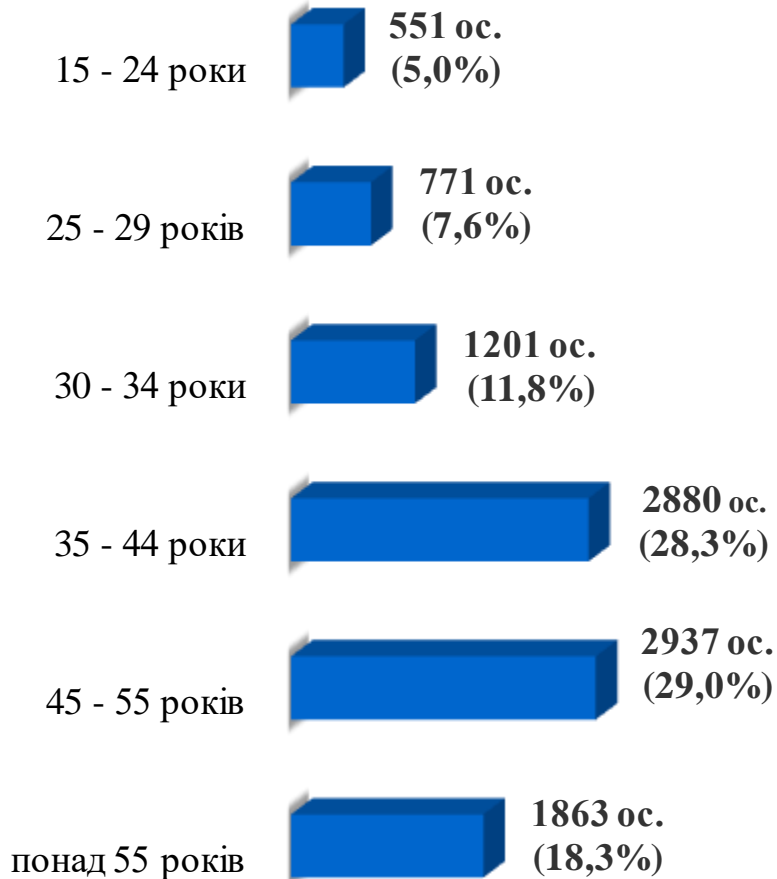
За професійними групами



Зареєстровані та працевлаштовані безробітні
протягом січня-лютого 2023 року
(за віковими групами)



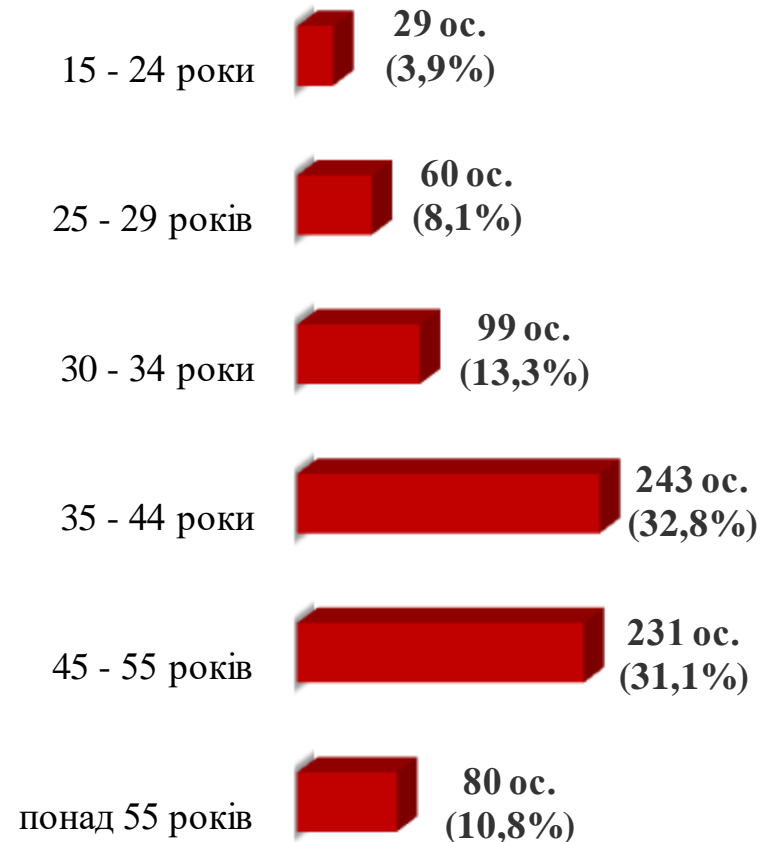
**Мали
статус безробітного, особи**



Всього – 10 163 ос.



**Працевлаштовані безробітні за
направленням та самостійно,
особи**



Всього – 742 ос.



Станом на **1 березня 2023 року**
(у порівнянні з відповідною датою 2022 року)

Всього отримували послуги
обласної служби зайнятості

6960 осіб -59,0%

Кількість безробітних
zareestrovanih в обласній службі
зайнятості

6331 особа -61,3%

Кількість безробітних, які
отримували допомогу

3086 осіб -78,9%

Кількість вакансій (З-ПН)

622 од. -45,1%

Кількість безробітних
на 1 вакансію

10 осіб -4 особи



Окремі характеристики
zareєстрованих безробітних
станом на 1 березня 2023 року

КІЛЬКІСТЬ ЗАРЕЄСТРОВАНИХ БЕЗРОБІТНИХ
в ОСЗ – 6331 особа (зменшення на 61,3%)

За статтю

75%

25%

■ жінки

■ чоловіки

За віковими групами

23%

28%

49%

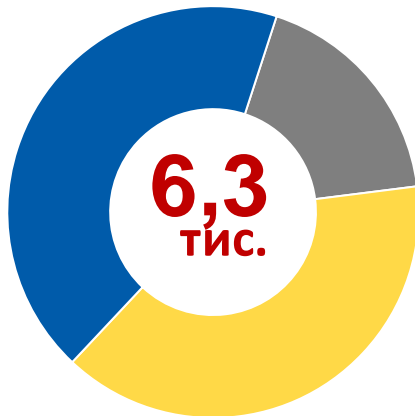
■ до 35 років

■ 35-44 років

■ понад 45 років

За освітою

43%
Вища



18%
Загальна
середня

39%
Професійн
о-технічна

Особливі категорії

33
особи
(0,5%)

учасники АТО

549
осіб
(8,7%)

внутрішньо
переміщені особи

535
осіб
(8,5%)

особи з інвалідністю

678
осіб
(10,7%)

особи, яким
залишилося 10 і
менше років до пенсії

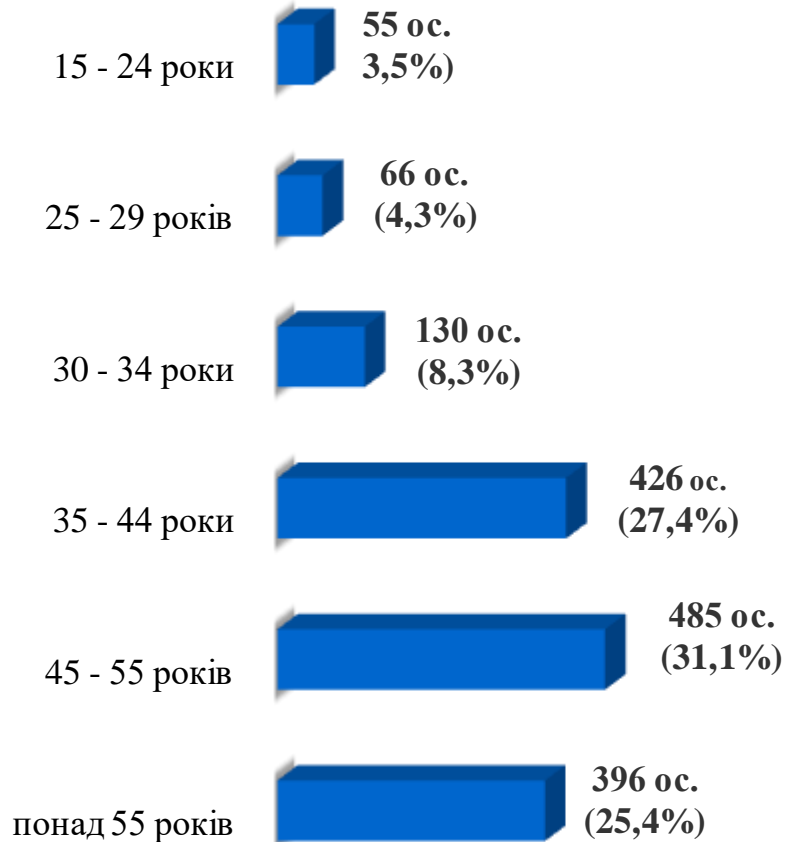
8
осіб
(0,1%)

випускники
навчальних закладів

Структура зареєстрованих безробітних
станом на 1 березня 2023 року
(за віковими групами)



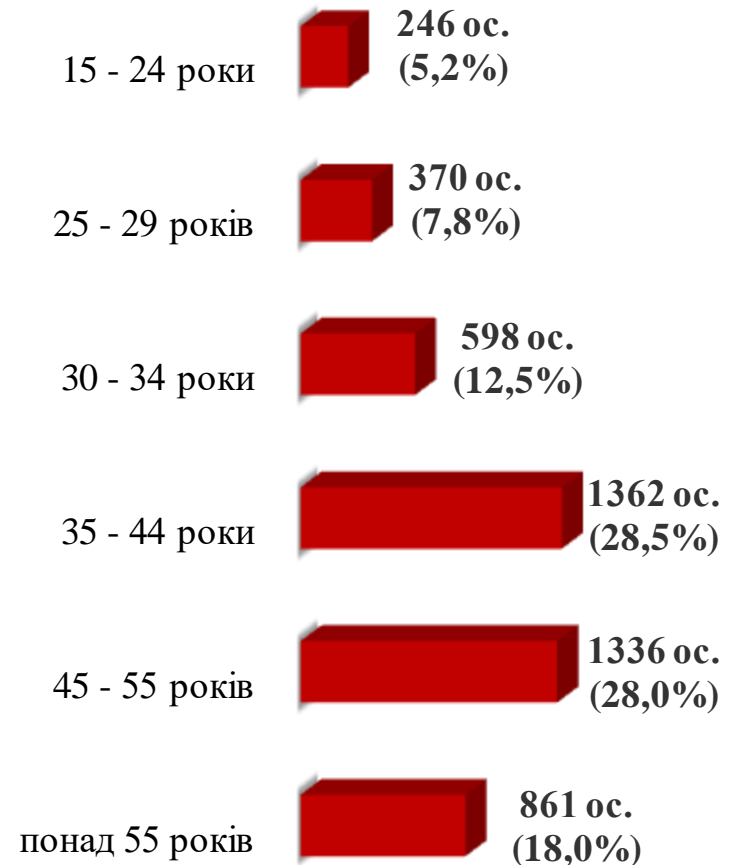
Чоловіки



Всього чоловіків – 1 558 ос.



Жінки



Всього жінок – 4 773 ос.

Структура безробітних,
zareєстрованих у центрах зайнятості,
станом на 1 березня 2023 року, %



За видами економічної діяльності



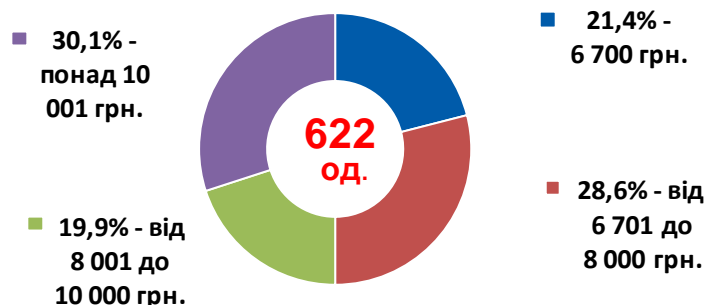
За професійними групами



За видами економічної діяльності



За розмірами заробітної плати



За професійними групами






Найбільш популярні професії на ринку праці

Професійні групи		Назва професії
кваліфіковані робітники з інструментом	✓ ✓ ✓ ✓ ✓	швачка, слюсар-ремонтник, електромонтер, електрогазозварник, робітник з комплексного обслуговування й ремонту
робітники з обслуговування, експлуатації устаткування та машин	✓ ✓ ✓ ✓	оператор, машиніст котельної, водій, водій (тролейбуса), водій навантажувача, тракторист
професіонали	✓ ✓ ✓ ✓ ✓	інспектор, інженер, провізор, лікар, спеціаліст державної служби
працівники сфери торгівлі та послуг	✓ ✓ ✓ ✓	продавець, кухар, перукар, охоронник
некваліфіковані працівники	✓ ✓ ✓ ✓ ✓ ✓	підсобний робітник, сторож, вантажник, укладальник-пакувальник, кухонний робітник, двірник
фахівці	✓ ✓ ✓ ✓ ✓	сестра медична, фармацевт, електрик, майстер виробничого навчання, технік
керівники, менеджери	✓ ✓ ✓	майстер, головний бухгалтер, начальник відділу
	✓ ✓ ✓ ✓ ✓	монтер колії, маляр, слюсар з ремонту колісних транспортних засобів, слюсар-сантехнік, пекар
	✓ ✓ ✓ ✓ ✓	оператор заправних станцій, дорожній робітник, машиніст екскаватора, токарь, фрезерувальник
	✓ ✓ ✓ ✓ ✓	вчитель, вихователь, керівник музичний, психолог, економіст
	✓ ✓ ✓ ✓	поліцейський, офіціант, соціальний робітник, помічник вихователя
	✓ ✓ ✓ ✓	комірник, робітник з комплексного прибирання будинків, прибиральник службових приміщень опалювач
	✓ ✓ ✓ ✓ ✓	механік, електромеханік, фельдшер, бухгалтер, мерчендайзер
	✓ ✓	начальник відділу поштового зв'язку, менеджер із збуту

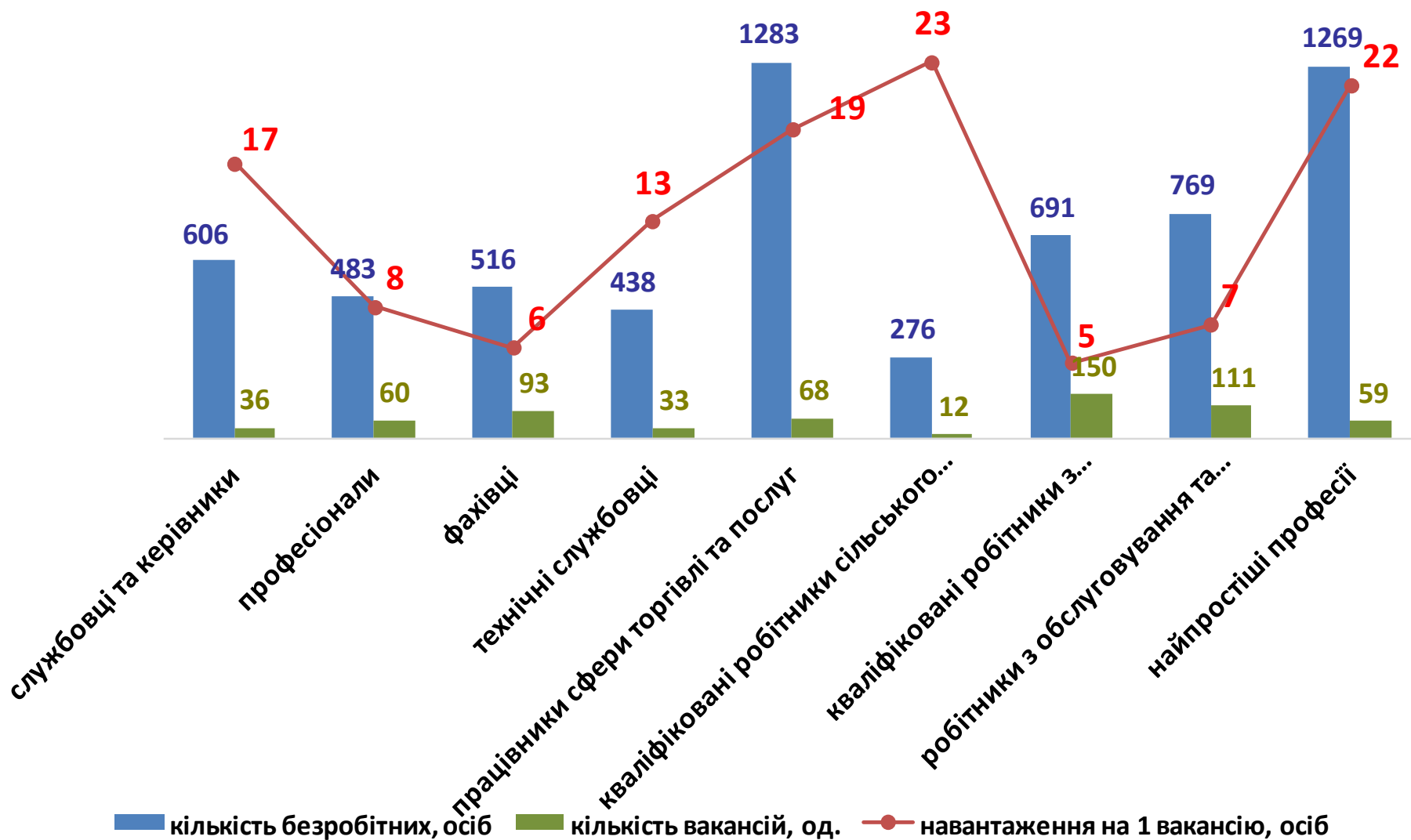
Заробітна плата у вакансіях
за професійними групами
станом на 1 березня 2023 року, грн.



Кількість зареєстрованих безробітних, кількість вакансій та кількість претендентів на 1 вакансію, станом на 1 березня 2023 р.

**КІЛЬКІСТЬ БЕЗРОБІТНИХ
на 1 ВАКАНСІЮ: 10 осіб
(Зменшення на 4 особи)**

За професійними групами





Кількість зареєстрованих безробітних, кількість вакансій та кількість претендентів на 1 вакансію, станом на 1 березня 2023 р.

**КІЛЬКІСТЬ БЕЗРОБІТНИХ
на 1 ВАКАНСІЮ: 10 осіб
(Зменшення на 4 особи)**

За видами економічної діяльності

