



СИТУАЦІЯ НА РИНКУ ПРАЦІ ТА ДІЯЛЬНІСТЬ ЧЕРКАСЬКОЇ ОБЛАСНОЇ СЛУЖБИ ЗАЙНЯТОСТІ у січні-березні 2021 року

www.dcz.gov.ua



Щодо зайнятості населення.

За даними Державної служби статистики України, кількість зайнятого населення у віці 15-70 років у 2020 році, у порівнянні з 2019 роком, скоротилася на 771,2 тис. осіб та становила 15,7 млн. осіб. Кількість зайнятого населення працездатного віку у 2020 році, у порівнянні з 2019 роком, скоротилася на 749,9 тис. осіб та становила 15,1 млн. осіб. Рівень зайнятості населення у віці 15-70 років скоротився з 57,7% до 55,3%, в тому числі працездатного віку скоротився з 67,3% до 64,8%.

Скорочення обсягів та рівня зайнятості відбулося як серед жінок, так і серед чоловіків. Кількість зайнятих жінок скоротилася на 317 тис. осіб (до 7,6 млн. осіб), а рівень зайнятості скоротився з 52,9% до 51,2%. Кількість зайнятих чоловіків зменшилася на 346 тис. осіб (до 8,3 млн. осіб), а рівень зайнятості скоротився з 64,0% до 61,8%.

Найвищий рівень зайнятості спостерігався серед громадян у віці 40-49 років (76,7%), а найнижчий – серед осіб у віці 60-70 років (13,2%) та молоді віком 15-24 роки (25,8%). Низький рівень зайнятості молоді обумовлений тим, що значна кількість осіб у цьому віці навчається та не входить до складу робочої сили.

За даними Головного управління статистики у Черкаській області за результатами обстеження робочої сили кількість зайнятого населення у віці 15 років і старше у 2020 році становила 504,7 тис. осіб, а у віці 15-70 років 504,5 тис. осіб.

По Черкаській області рівень зайнятості населення у віці 15-70 років, скоротився з 59,3% до 57,0%, в тому числі працездатного віку – з 71,3% до 68,5%.



Щодо обсягів безробіття (за методологією МОП).

Кількість безробітного населення (за методологією МОП) у віці 15-70 років у 2020 році, у порівнянні з 2019 роком, по Україні зросла на 201,4 тис. осіб та становила 1,8 млн осіб, в тому числі працездатного віку зросла на 200,3 тис. осіб. Рівень безробіття населення (за методологією МОП) до робочої сили у віці 15-70 років по Україні зріс з 8,7% до 10,15%, працездатного віку зріс з 9,6% до 10,5%.

Зростання обсягів та рівня безробіття відбулося як серед жінок, так і серед чоловіків. Кількість безробітних жінок зросла на 83 тис. осіб (до 763 тис. осіб), а рівень безробіття зріс з 7,9% до 9,1% робочої сили. Кількість безробітних чоловіків зросла на 103 тис. осіб (до 911 тис. осіб), а рівень безробіття зріс з 8,5% до 9,9%.

Кількість безробітного населення (за методологією МОП) у Черкаській області у віці 15-70 років у 2020 році, у порівнянні з 2019 роком, зросла на 4,8 тис. осіб та становила 53,1 тис. осіб. Рівень безробіття населення (за методологією МОП) у віці 15-70 років зріс з 8,3% до 9,5% робочої сили, у осіб працездатного віку зріс з 8,5% до 9,8%.

Щодо розміру середньої заробітної плати штатних працівників у лютому 2021 року. Середній розмір заробітної плати штатних працівників в Україні у лютому 2021 становив 12549 грн., що у 2,1 рази вище рівня мінімальної заробітної плати (6000 грн.).

При цьому, існують суттєві регіональні диспропорції в оплаті праці. Заробітну плату у розмірі вищому за середній по країні отримували лише працівники у м. Києві (18,5 тис. грн.), Донецькій (13,2 тис. грн.), Київській (12,8 тис. грн.), Запорізькій (12,4 тис. грн.) та Миколаївській (12,4 тис. грн.) областях.



Ситуація на ринку праці

Серед видів економічної діяльності, найвищою заробітна плата була у фінансовій та страховій діяльності (22,3 тис. грн.), у сфері інформації та телекомунікації (23,0 тис. грн.), у сфері професійної, наукової та технічної діяльності (17,6 тис. грн.), у сфері державного управління й оборони (15,9 тис. грн.) та у промисловості (13,2 тис. грн.)

Найнижчою – у тимчасовому розміщенні й організації харчування (7,9 тис. грн.) та у сільському, лісовому та рибному господарствах (9,6 тис. грн.)

За видами промислової діяльності найвища заробітна плата пропонувалася у виробництві основних фармацевтичних продуктів і препаратів (22,8 тис. грн.), добувній промисловості (16,5 тис. грн.), у постачанні електроенергії, газу, пари та кондиційованого повітря (17,5 тис. грн.), у виробництві коксу та продуктів нафтоперероблення (16,2 тис. грн.), а найнижчою – у текстильному виробництві, виробництві одягу, шкіри, виробів зі шкіри та інших матеріалів (8,1 тис. грн.).

Середня номінальна заробітна плата штатного працівника підприємств, установ та організацій у лютому 2021р. по Черкаській області становила 10588 грн., що в 1,8 рази вище рівня мінімальної заробітної плати (6000 грн.). Серед видів економічної діяльності, найвищою заробітна плата була у фінансовій та страховій діяльності (13,9 тис. грн.), у сфері державного управління й оборони (13,6 тис. грн.), у промисловості (11,6 тис. грн.), у сільському, лісовому та рибному господарствах (10,5 тис. грн.), в сфері охорони здоров'я (11,2 тис. грн.). Найнижчою – у сфері операцій з нерухомим майном (7,3 тис. грн.).

За видами промислової діяльності найвища заробітна плата пропонувалася у сфері постачання електроенергії, газу, пари та кондиційованого повітря (13,9 тис. грн.), у переробній промисловості (11,2 тис. грн.) та у добувній промисловості (10,5 тис. грн.).



Ситуація на ринку праці

Щодо запланованого масового вивільнення працівників. Протягом січня-березня 2021 року роботодавцями було подано інформацію про заплановане масове вивільнення майже 3,0 тис. працівників, що на 0,01 тис. (або 3%) більше, ніж у відповідному періоді минулого року.

Із загальної кількості попереджених про масове вивільнення найбільше становили працівники державного управління й оборони, обов'язкового соціального страхування (64,9%) та сфери охорони здоров'я та надання соціальної допомоги (22,8%).

Щодо надання послуг Черкаською обласною службою зайнятості. Послугами служби зайнятості протягом січня-березня 2021 року скористалися майже 55,2 тис. громадян, які шукали роботу, з них, майже 33,1 тис. осіб мали статус зареєстрованого безробітного. Допомогу по безробіттю отримували 30,2 тис. осіб.

За сприяння центрів зайнятості були працевлаштовані 6293 особи, зокрема, **2689** зареєстрованих безробітних.

За видами економічної діяльності, найбільше громадян працевлаштовані у сільському господарстві (50%) та у переробній промисловості (10,4%). За професійними групами 37,5% працевлаштованих це робітники з обслуговування, експлуатації устаткування та машин, 13,9% - професіонали та фахівці, 13,3% – некваліфіковані працівники, 10,8% – працівники сфери торгівлі та послуг, 9,7% - кваліфіковані робітники з інструментом, 7,2% - службовці, керівники.

У січні-березні 2021 року за сприяння обласної служби зайнятості 816 безробітних проходили професійне навчання. Зокрема, кількість безробітних, які навчалися у центрах професійно-технічної освіти Державної служби зайнятості, становила 42 особи.

До громадських та інших робіт тимчасового характеру було залучено 1251 особу. Приклади видів громадських робіт: благоустрій територій, впорядкування місць поховань, супровід інвалідів по зору, допомога сім'ям учасників АТО, роботи на об'єктах соціальної сфери, відбудова історичних пам'яток тощо.



Ситуація на ринку праці

Станом на 1 квітня 2021 року послуги обласної служби зайнятості отримували 42,9 тис. громадян, з них 23,1 тис. осіб мали статус безробітного, що на 24% більше, ніж на відповідну дату минулого року. Отримували допомогу по безробіттю 20,1 тис. осіб.

За статтю: у загальній кількості зареєстрованих безробітних, чоловіки становили – 10,4 тис. осіб (або 45%), жінки – 12,7 тис. осіб (або 55%).

За віковими групами: 27% зареєстрованих безробітних були у віці до 35 років; 27,7% – у віці від 35 до 44 років; 30% – у віці від 45 до 55 років; 15,3% – понад 55 років.

За освітою: 43,6% зареєстрованих безробітних мали вищу освіту, 40,1% – професійно-технічну, 16,3% – загальну середню освіту.

За видами економічної діяльності: серед зареєстрованих безробітних 27,3% раніше були зайняті у сільському, лісовому та рибному господарстві; 15,0% – у сфері торгівлі; 14,4% – у державному управлінні, обороні; 11,5% – у переробній промисловості.

За професійними групами, серед зареєстрованих безробітних переважають працівники:

- з обслуговування, експлуатації устаткування та машин – 19,7% (водій, тракторист-машиніст сільськогосподарського виробництва, оператор заправних станцій, оператор/машиніст котельної, тракторист, дорожній робітник, водій навантажувача, токар),
- сфери торгівлі та послуг – 15,9% (продавець, кухар, охоронник, молодша медична сестра, бармен, офіціант),
- службовці та керівники – 13,2% (директор підприємства, менеджер із збуту, головний бухгалтер, начальник відділу, завідувач складу, керуючий магазином),
- представники найпростіших професій – 15% (підсобний робітник, прибиральник, сторож, комірник, укладальник-пакувальник, кухонний робітник, двірник, робітник з благоустрою),
- фахівці – 8,9% (бухгалтер, сестра медична, представник торговельний, вихователь, фармацевт, інспектор з кадрів, диспетчер).



Ситуація на ринку праці

Станом на 1 квітня 2021 року кількість вакансій, заявлених роботодавцями до обласної служби зайнятості становила 1632 одиниці, що на 49,9% більше, ніж на відповідну дату минулого року.

За видами економічної діяльності, більшість вакансій налічується у сфері сільського господарства (48,6%), на підприємствах переробної промисловості (11,7%), оптової та роздрібною торгівлі (9,3%).

У професійному розрізі, найбільше вакансій подано для працевлаштування:

- 36,8% робітників з обслуговування, експлуатації устаткування та машин (водій, водій тролейбуса, токар, оператор заправних станцій, тракторист);
- 14,9% кваліфікованих робітників з інструментом (швачка, електрик, електрогазозварник, слюсар-ремонтник, слюсар-сантехнік, слюсар з ремонту колісних транспортних засобів, монтер колії, муляр, маляр, робітник з комплексного обслуговування й ремонту, пекар,

машиніст екскаватора, оператор котельної, фрезерувальник, водій навантажувача, дорожній робітник);

- 9,9% працівників сфери торгівлі та послуг (продавець, кухар, охоронник, поліцейській, помічник вихователя, соціальний робітник, перукар, офіціант, бармен);
- 6,6% професіоналів (провізор, спеціаліст державної служби, вчитель, вихователь, інспектор, інженер, лікар, керівник музичний, економіст, практичний психолог);
- 6,6% фахівців (сестра медична, бухгалтер, фармацевт, фельдшер, електрик, майстер виробничого навчання, механік, технік, електромеханік, мерчендайзер);
- 5,5% керівників, менеджерів (головний бухгалтер, менеджер із збуту, начальник відділу, майстер, начальник відділу поштового зв'язку);
- 12,8% некваліфікованих працівників (підсобний робітник, робітник з комплексного прибирання будинків, двірник, прибиральник службових приміщень, вантажник, сторож, комірник, укладальник-пакувальник, кухонний робітник)



Ситуація на ринку праці

Суттєвим залишається дисбаланс між попитом та пропозицією робочої сили. Станом на 1 квітня 2021 року, в середньому по Черкаській області, на одне вільне робоче місце претендувало 14 безробітних (на 1 квітня 2020 року – 17 осіб).

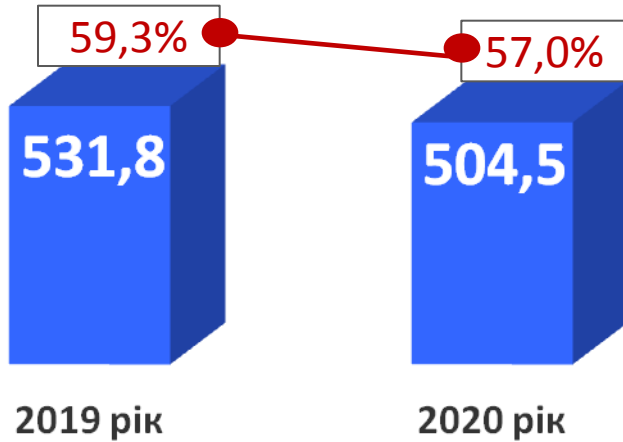
Найбільша невідповідність попиту на робочу силу та її пропозиції у професійно-кваліфікаційному розрізі спостерігалася серед службовців та керівників (на 1 вакансію претендувало 34 особи), технічних службовців (на 1 вакансію претендувало 33 особи), працівників сфери торгівлі та послуг (на 1 вакансію претендувало 23 особи), фахівців та професіоналів (на 1 вакансію претендувало 19 осіб), кваліфікованих робітників сільського, лісового та рибного господарств (на 1 вакансію претендувало 15 осіб), представників найпростіших професій (на 1 вакансію претендувало 17 осіб).

Найбільших труднощів з працевлаштуванням зазнають представники таких професій: економіст, менеджер, продавець продовольчих та непродовольчих товарів, спеціаліст державної служби, діловод, адміністратор, бухгалтер.

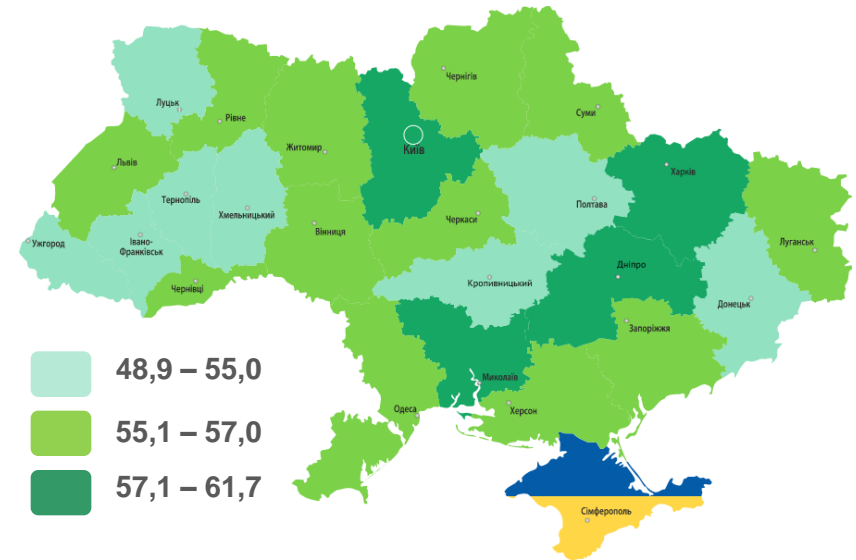
Наприклад:

для 749 безробітних продавців продовольчих товарів є 19 вакансій, для 633 продавців непродовольчих товарів є 23 вакансії, для 171 безробітного менеджера є 1 вакансія, для 410 безробітних спеціалістів державної служби є 11 вакансій, для 477 безробітних бухгалтерів є 20 вакансій, для 228 директорів підприємств є 1 вакансія, для 107 економістів є 6 вакансій, для 83 діловодів є 3 вакансії, для 477 бухгалтерів є 20 вакансій, для 111 начальників відділу є 2 вакансії, для 132 фахівців є 2 вакансії, для 74 техніків-землевпорядників, для 70 представників торговельних, для 44 фармацевтів, для 75 директорів малих торговельних фірм, для 83 голів органів місцевого самоврядування, для 95 вчителів закладів загальної середньої освіти немає жодної вакансії.

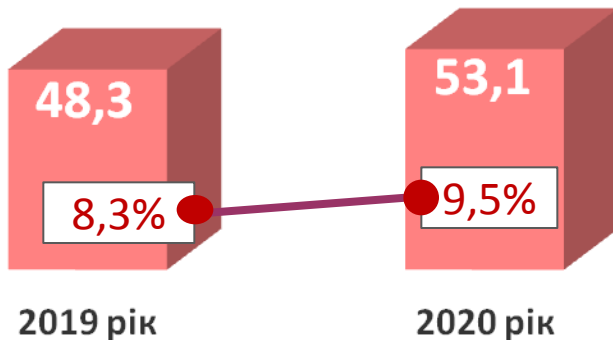
Зайняте населення у віці 15-70 років (чисельність та рівень)



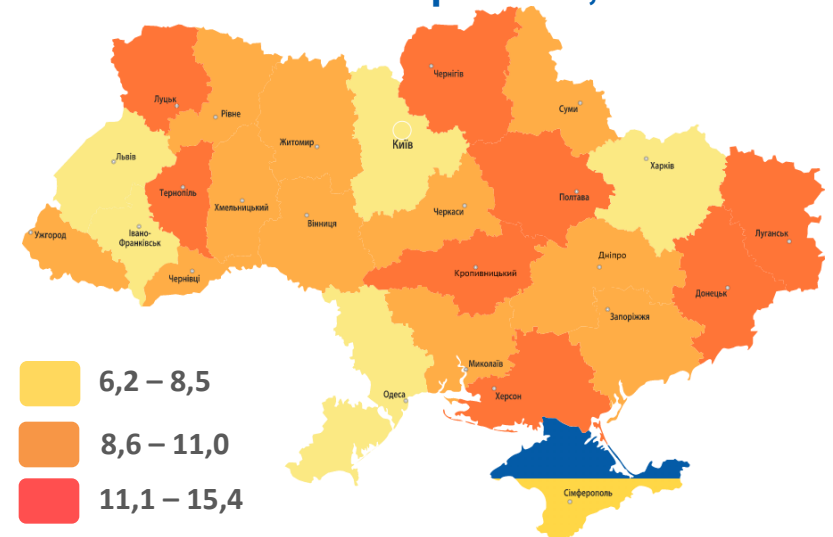
Рівень зайнятості, %



Безробітне населення у віці 15-70 років (чисельність та рівень за МОП)

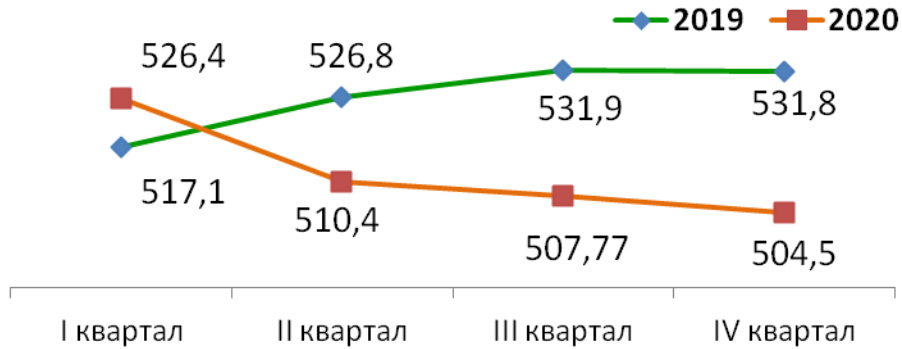


Рівень безробіття, %

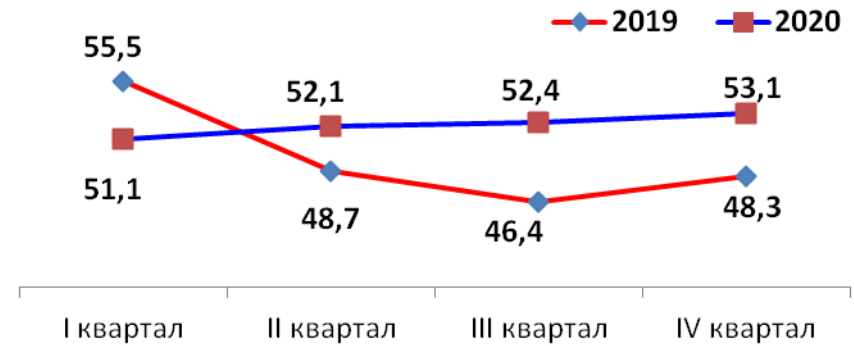




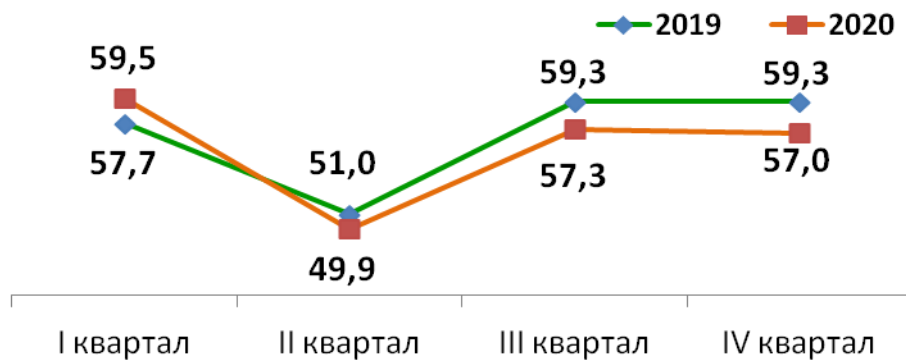
Кількість зайнятого населення у віці 15-70 років, тис. осіб



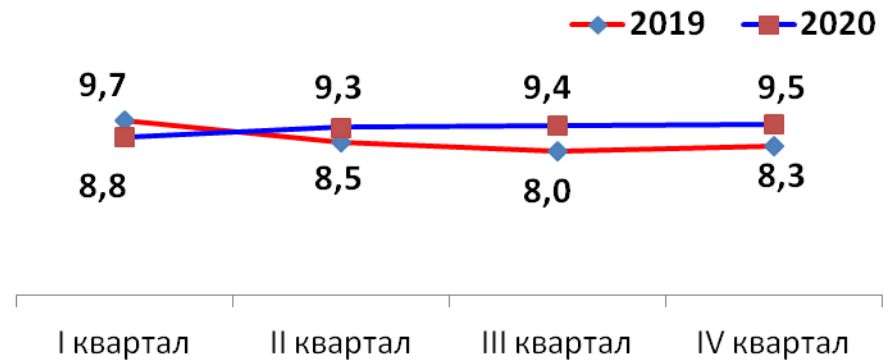
Кількість безробітного населення у віці 15-70 років, тис. осіб



Рівень зайнятості, %



Рівень безробіття, %

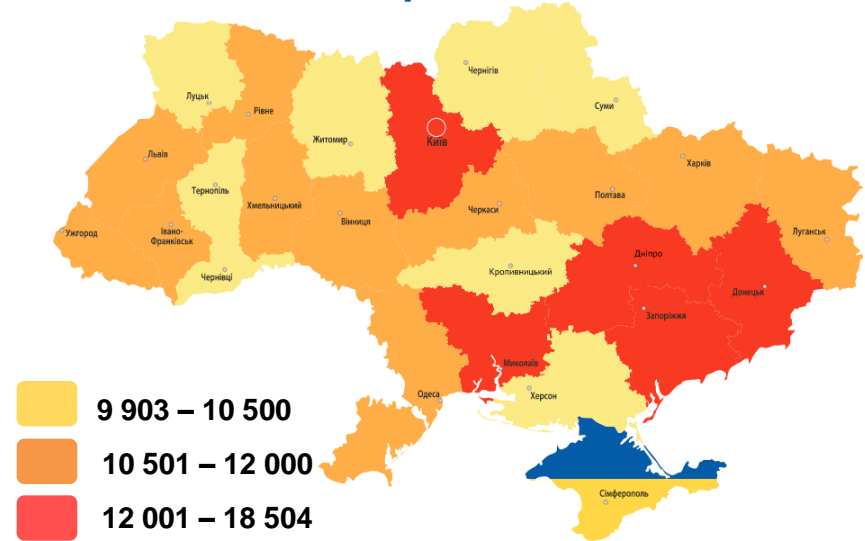


У лютому 2021 року середній розмір заробітної плати становив – 10,6 тис. грн.

За видами економічної діяльності




За регіонами



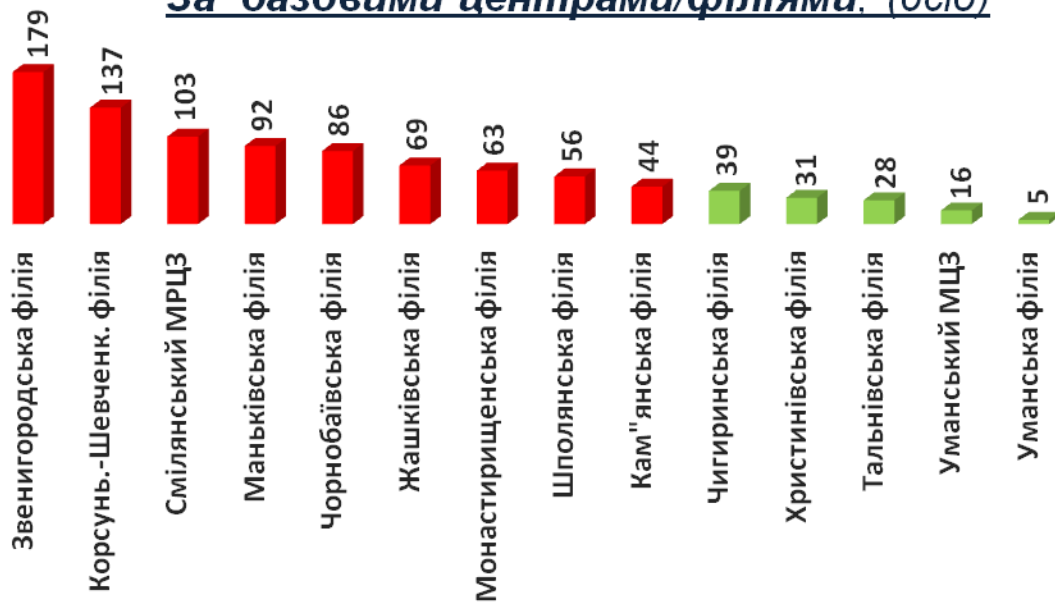
За видами промислової діяльності



Обсяги запланованого
масового вивільнення працівників
у січні-березні 2021 року



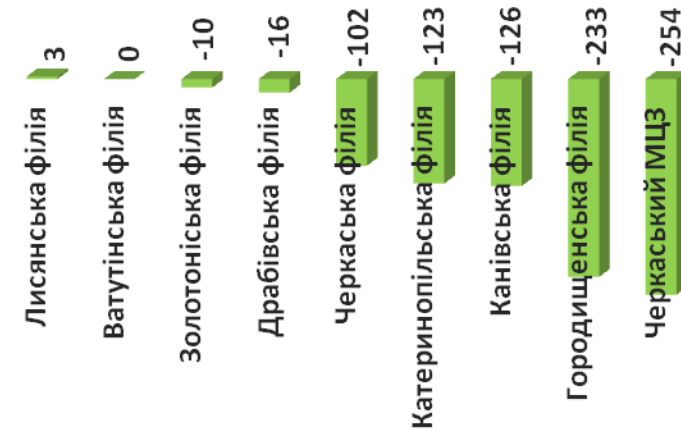
За базовими центрами/філіями. (осіб)



Зміна значення

(збільшення/зменшення до 2020 року)

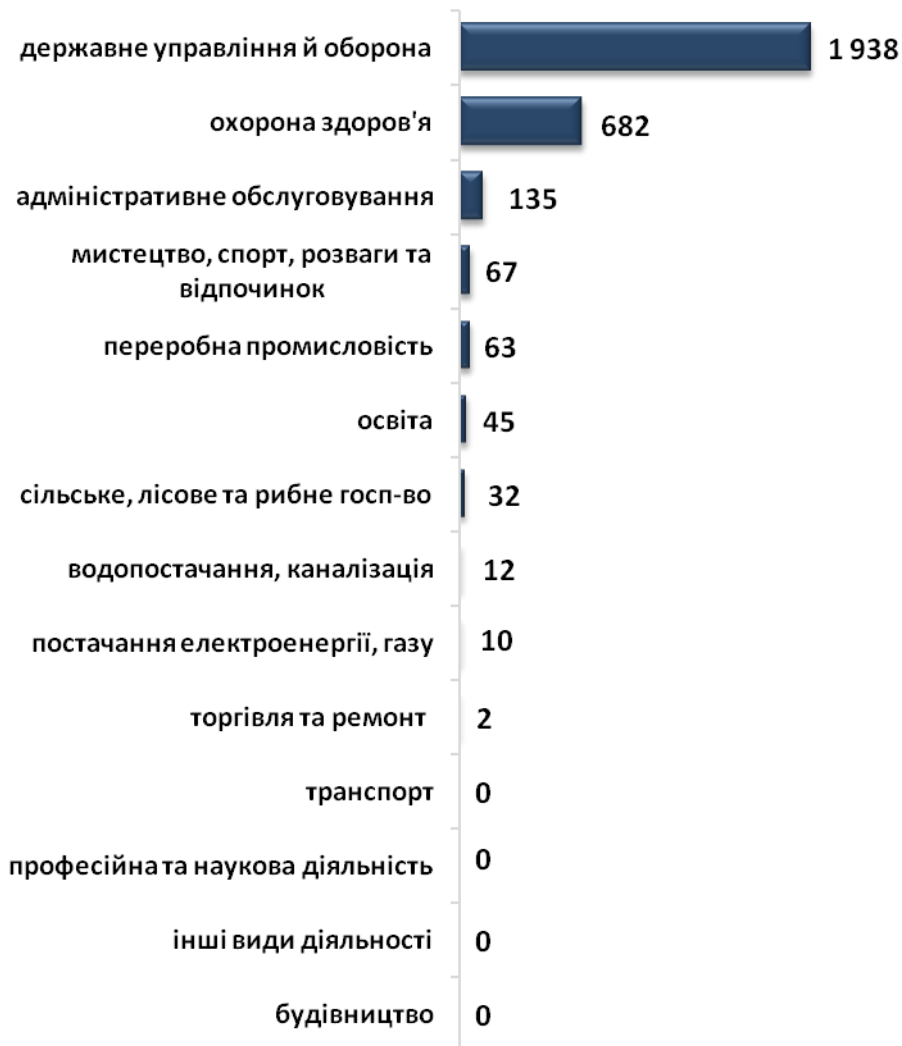
■ - збільшення ■ - зменшення





Кількість осіб, попереджених про
заплановане масове вивільнення
за видами економічної діяльності у січні-березні 2021 року

Кількість осіб



Зміна значення

(збільшення/зменшення до січня-березня 2020 року)





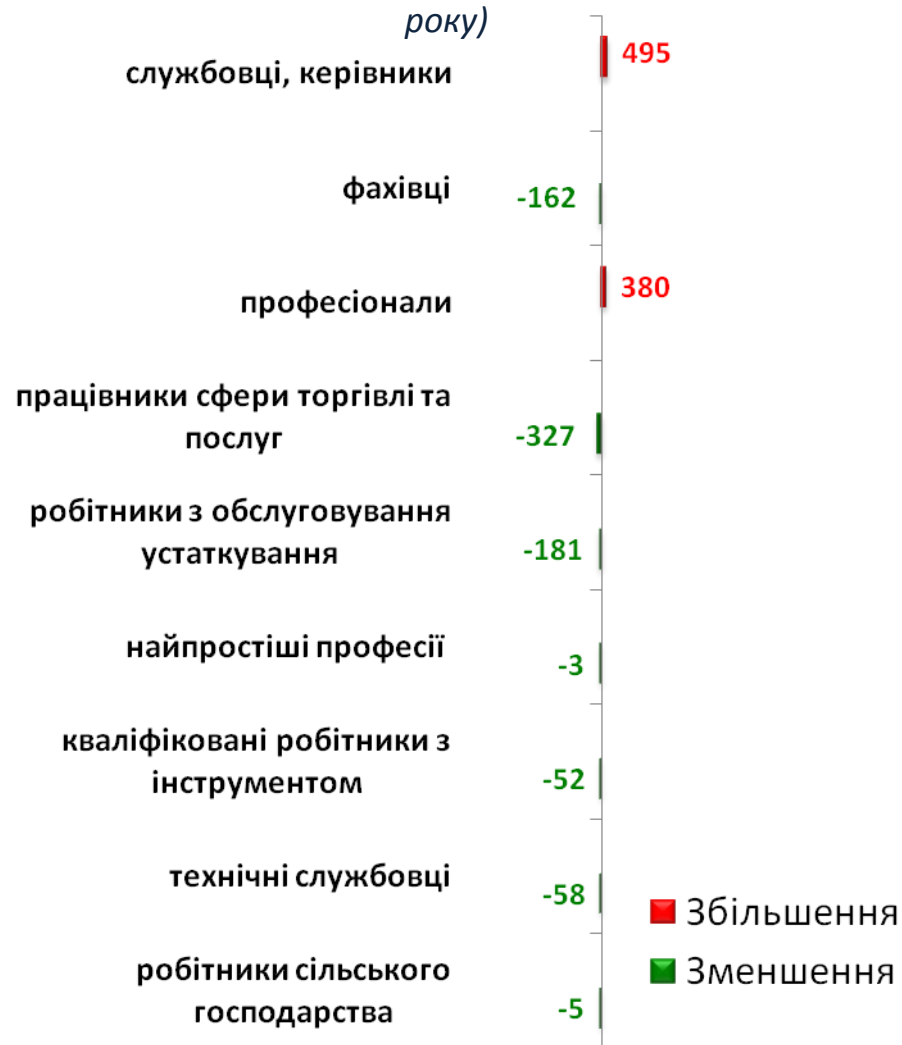
Кількість осіб, попереджених про заплановане масове вивільнення за професійними групами у січні-березні 2021 року

Кількість осіб



Зміна значення

(збільшення/зменшення до січня-березня 2020 року)



Надання послуг
Черкаською обласною службою зайнятості
в січні-березні 2021 року



❖ **Всього отримували послуги**

55186 осіб

з них, мали статус безробітного

33097 осіб

❖ **Працевлаштовано**

6293 особи

з них, безробітних

4265 осіб

❖ **Проходили професійне навчання**

816 осіб

з них, в ЦПТО

42 особи

❖ **Брали участь у громадських роботах та інших роботах тимчасового характеру**

1251 особа

❖ **Отримували допомогу по безробіттю**

30218 осіб

❖ **Кількість роботодавців, які співпрацювали з центрами зайнятості**

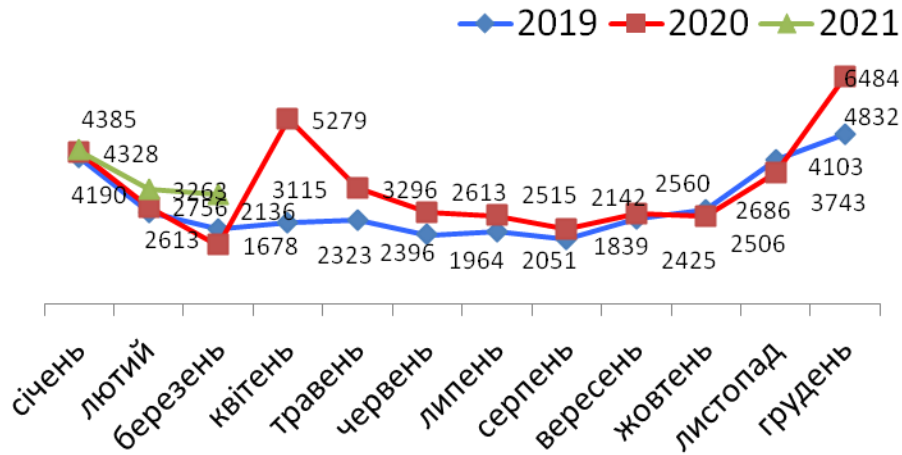
2527 од.

❖ **Кількість вакансій**

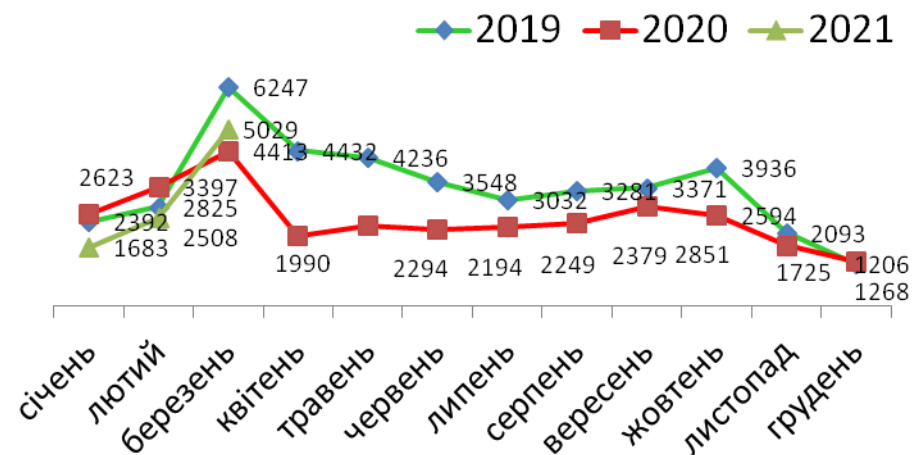
9686 од.



Кількість зареєстрованих безробітних, осіб

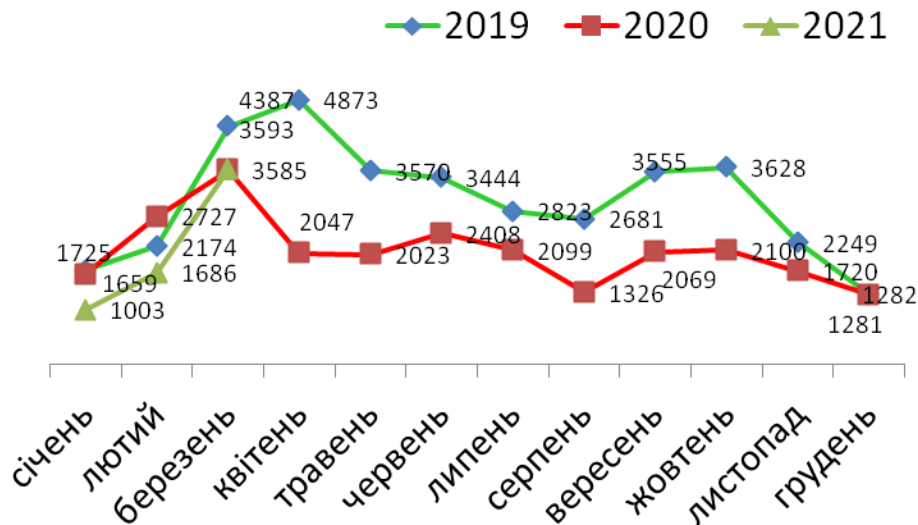


Кількість зареєстрованих вакансій, одиниць

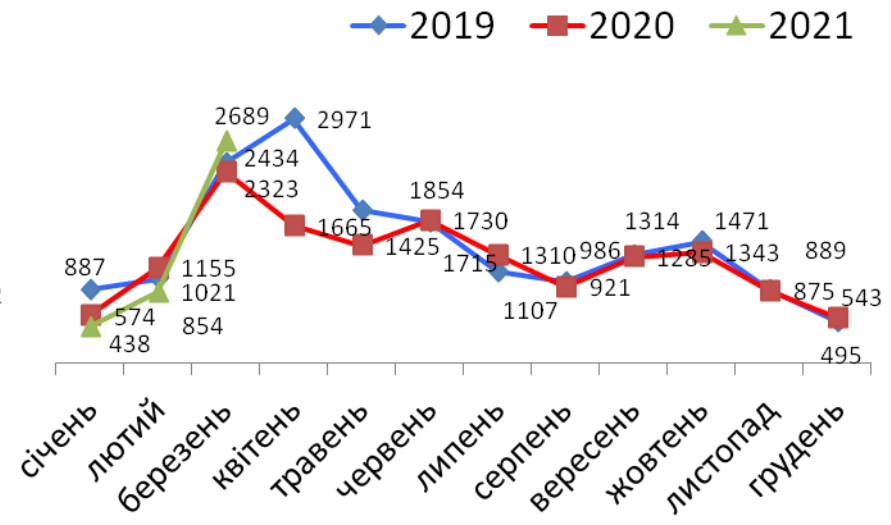


Кількість працевлаштованих осіб, осіб

(включаючи працевлаштованих до набуття статусу безробітного, осіб)



Кількість працевлаштованих безробітних, осіб



Працевлаштування безробітних,
(структура, %)
у січні-березні 2021 року



За видами економічної діяльності



За професійними групами





Станом на 1 квітня 2021 року
(у порівнянні з відповідною датою 2020 року)

Всього отримували послуги
обласної служби зайнятості

42905 **+9,5%**
осіб

Кількість безробітних
zareєстрованих в обласній службі
зайнятості

23120 **+24%**
осіб

Кількість безробітних, які
отримували допомогу

20086 **+21,4%**
осіб

Кількість вакансій (З-ПН)

1632 **+49,9%**
од.

Кількість безробітних
на 1 вакансію

14 осіб **-3**
особи

Окремі характеристики
зареєстрованих безробітних
станом на 1 квітня 2021 року



За статтю

55%

45%

■ жінки

■ чоловіки

За віковими групами

27%

28%

45%

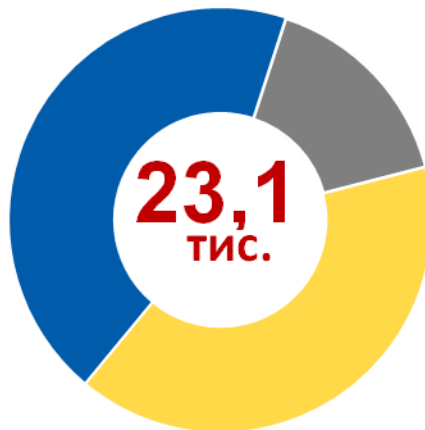
■ до 35 років

■ 35-44 років

■ понад 45 років

За освітою

44%
Вища



23,1
тис.

16%
Загальна
середня

40%
Професійно-
технічна

Особливі категорії

414

осіб
(1,8%)

учасники АТО

77 осіб
(0,3%)

внутрішньо
переміщені особи

1722
особи
(7,5%)

особи з інвалідністю

1484
особи
(6,4%)

особи, яким
залишилося 10 і
менше років до пенсії

194 особи
(0,8%)

випускники
навчальних закладів

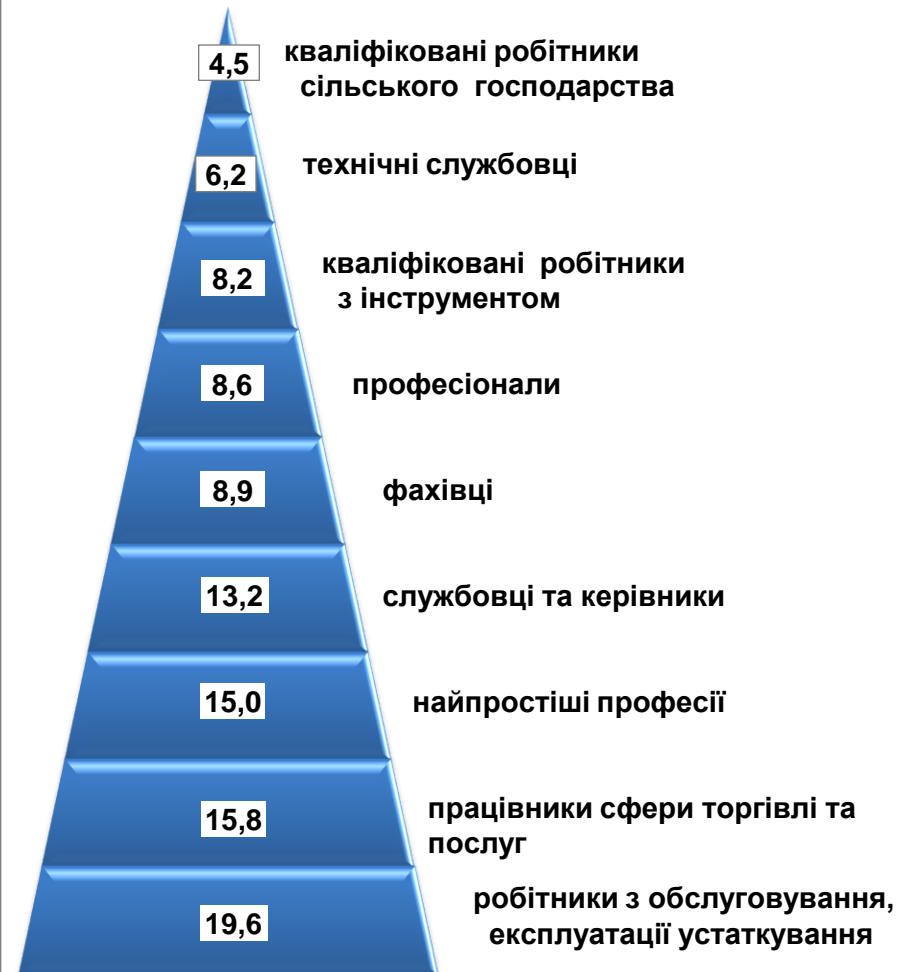
Структура безробітних,
zareєстрованих у центрах зайнятості,
станом на 1 квітня 2021 року, %



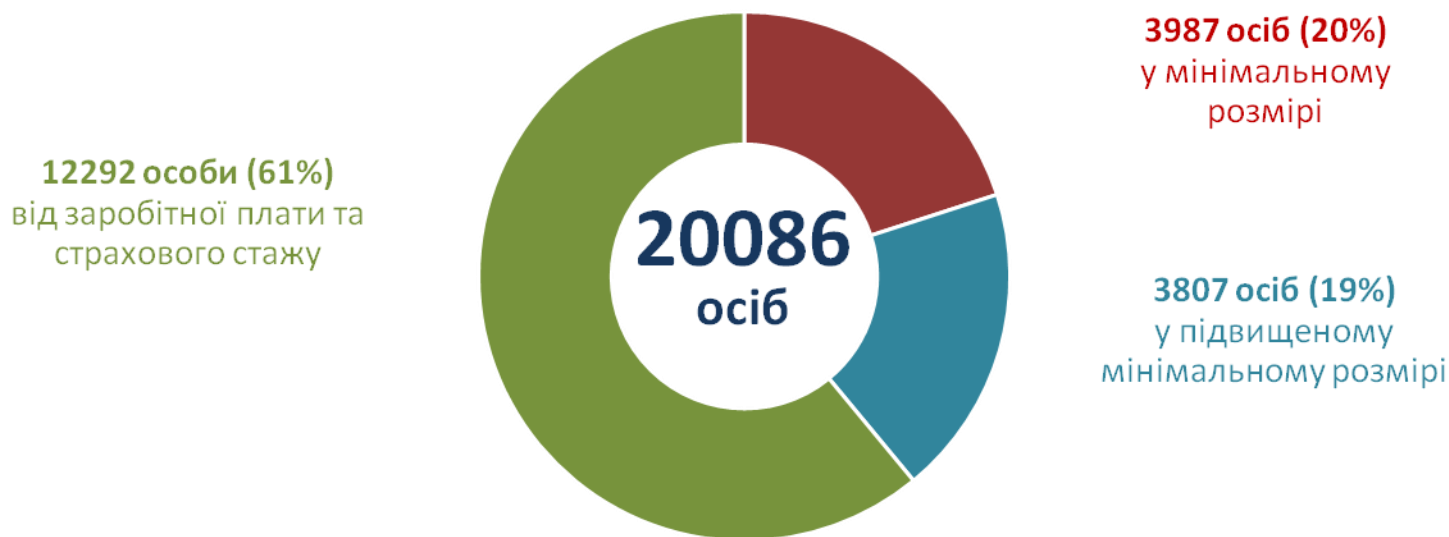
За видами економічної діяльності



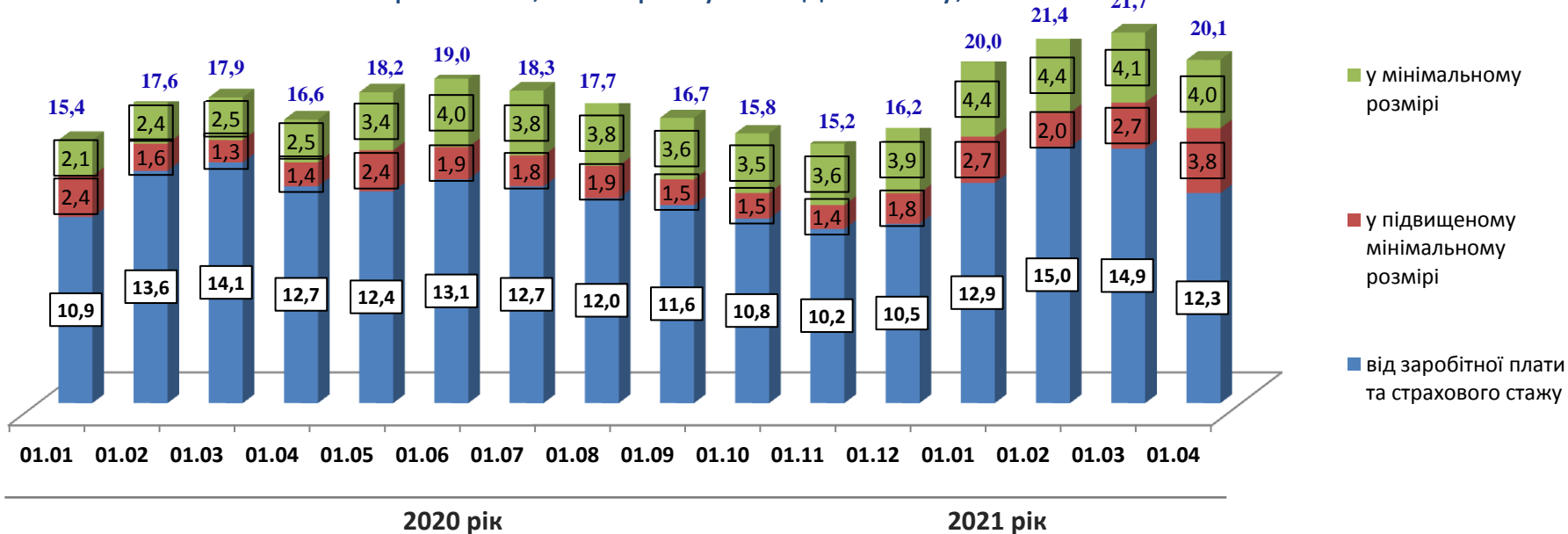
За професійними групами



Структура безробітних, які отримували допомогу станом на кінець березня 2021 року



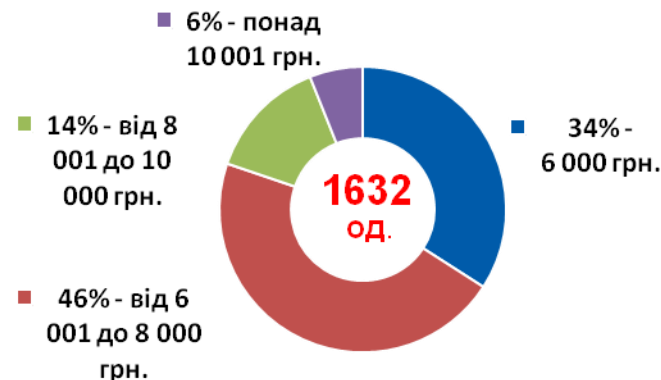
Кількість безробітних, які отримували допомогу, осіб



За видами економічної діяльності



За розмірами заробітної плати




За професійними групами



Найбільш популярні професії на ринку праці

Професійні групи		Назва професії
кваліфіковані робітники з інструментом	<ul style="list-style-type: none"> ✓ ✓ ✓ ✓ ✓ 	<ul style="list-style-type: none"> ✓ швачка, ✓ слюсар-ремонтник, ✓ електромонтер, ✓ електрогазозварник, ✓ робітник з комплексного обслуговування й ремонту ✓ монтер колії, ✓ маляр, ✓ слюсар з ремонту колісних транспортних засобів, ✓ слюсар-сантехнік, ✓ пекар
робітники з обслуговування, експлуатації устаткування та машин	<ul style="list-style-type: none"> ✓ ✓ ✓ ✓ ✓ 	<ul style="list-style-type: none"> ✓ оператор, машиніст котельної, ✓ водій, ✓ водій (тролейбуса, трамвая), ✓ водій навантажувача, ✓ тракторист, ✓ оператор заправних станцій, ✓ дорожній робітник, ✓ машиніст екскаватора, ✓ токар, ✓ фрезерувальник
професіонали	<ul style="list-style-type: none"> ✓ ✓ ✓ ✓ ✓ 	<ul style="list-style-type: none"> ✓ інспектор, ✓ інженер, ✓ провізор, ✓ лікар, ✓ спеціаліст державної служби ✓ вчитель, ✓ вихователь, ✓ керівник музичний, ✓ психолог, ✓ економіст
працівники сфери торгівлі та послуг	<ul style="list-style-type: none"> ✓ ✓ ✓ ✓ 	<ul style="list-style-type: none"> ✓ продавець, ✓ кухар, ✓ перукар, ✓ охоронник, ✓ поліцейський, ✓ офіціант, ✓ соціальний робітник, ✓ помічник вихователя
некваліфіковані працівники	<ul style="list-style-type: none"> ✓ ✓ ✓ ✓ ✓ ✓ 	<ul style="list-style-type: none"> ✓ підсобний робітник, ✓ сторож, ✓ вантажник, ✓ укладальник-пакувальник, ✓ кухонний робітник, ✓ двірник, ✓ комірник, ✓ робітник з комплексного прибирання будинків, ✓ прибиральник службових приміщень ✓ опалювач
фахівці	<ul style="list-style-type: none"> ✓ ✓ ✓ ✓ ✓ 	<ul style="list-style-type: none"> ✓ сестра медична, ✓ фармацевт, ✓ електрик, ✓ майстер виробничого навчання, ✓ технік, ✓ механік, ✓ електромеханік, ✓ фельдшер, ✓ бухгалтер ✓ мерчендайзер
керівники, менеджери	<ul style="list-style-type: none"> ✓ ✓ ✓ 	<ul style="list-style-type: none"> ✓ майстер, ✓ головний бухгалтер, ✓ начальник відділу, ✓ начальник відділу поштового зв'язку, ✓ менеджер із збуту

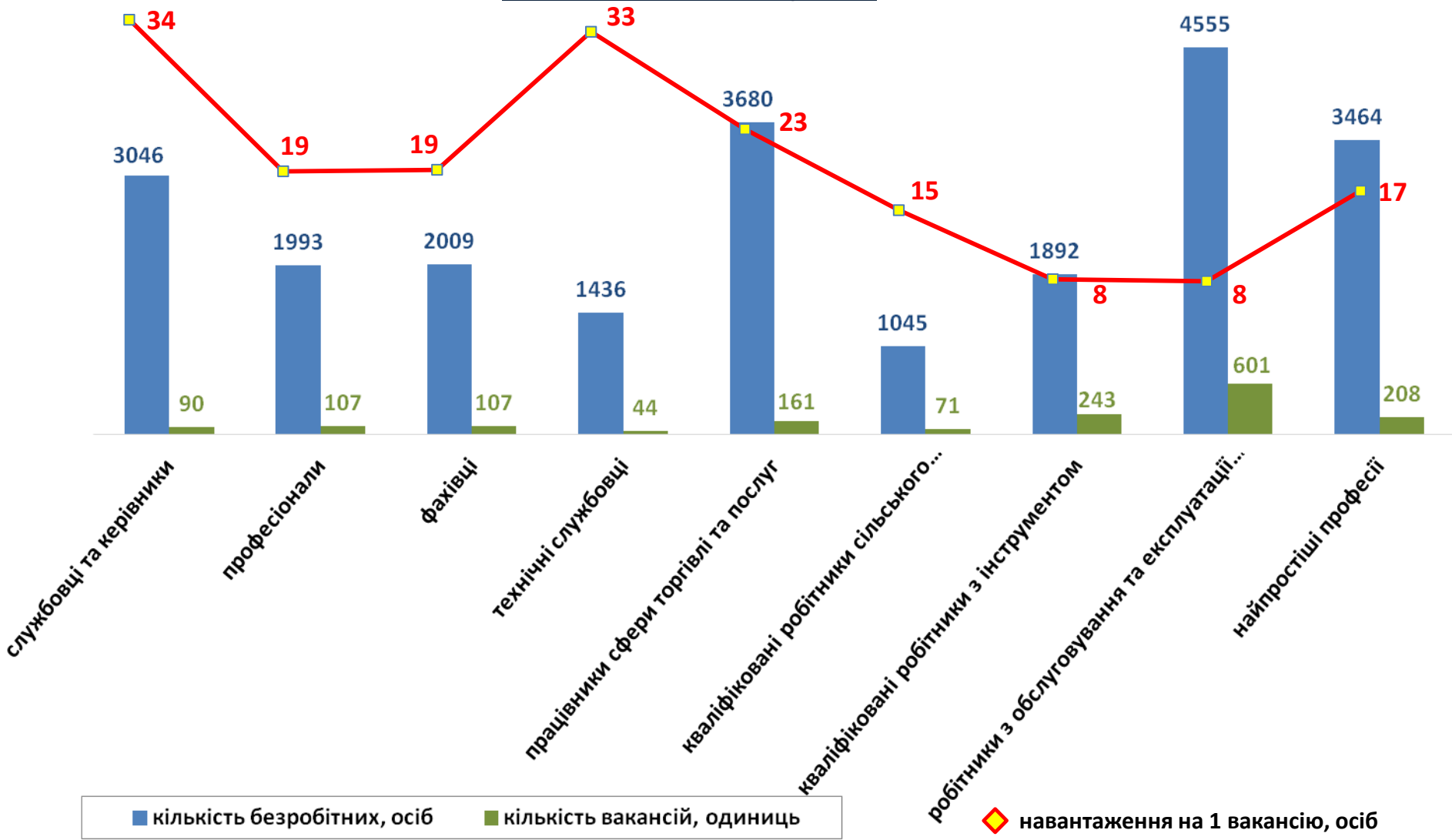
Заробітна плата у вакансіях
за професійними групами
станом на 1 квітня 2021 року, грн.



Черкаська область
(у середньому)
7 434 грн.

Кількість зареєстрованих безробітних, кількість вакансій та кількість претендентів на 1 вакансію, станом на 1 квітня 2021 р.

За професійними групами



Кількість зареєстрованих безробітних, кількість вакансій та кількість претендентів на 1 вакансію, станом на 1 квітня 2021 р.

За видами економічної діяльності

