



**СИТУАЦІЯ НА РИНКУ ПРАЦІ
ТА ДІЯЛЬНІСТЬ
ЧЕРКАСЬКОЇ ОБЛАСНОЇ
СЛУЖБИ ЗАЙНЯТОСТІ
у січні-березні 2023 року**

www.dcz.gov.ua



Щодо зайнятості населення.

Інформація про зайнятість та безробіття населення (за методологією Міжнародної організації праці) визначається органами державної статистики на підставі обстежень робочої сили. У зв'язку з військовими діями, у 2022 році Державна служба статистики не мала можливості проводити відповідні обстеження. Тому, показники щодо зайнятості та безробіття населення (за методологією МОП) за 2021 рік є останніми опублікованими даними.

За даними Державної служби статистики України кількість зайнятого населення у віці 15-70 років в середньому за 2021 рік, у порівнянні з 2020 роком, скоротилася на 305 тис. осіб та становила 15,6 млн. осіб. Рівень зайнятості населення скоротився з 55,3 до 48,3%.

За даними Головного управління статистики у Черкаській області за результатами обстеження робочої сили у 2021 році кількість зайнятого населення у віці 15 років і старше становила 489,3 тис. осіб, у віці 15-70 років – 489,1 тис. осіб.

Щодо безробіття (за методологією МОП).

По Черкаській області рівень зайнятості населення віком 15 років і старше становив 48,3%, а серед населення віком 15-70 років – 56,0%.

Кількість безробітного населення України (за методологією МОП) у віці 15-70 років в середньому за 2021 рік, у порівнянні з 2020 роком, зросла на 37 тис. осіб та становила 1,7 млн. осіб.

Рівень безробіття населення (за методологією МОП) по Україні зменшився з 10,5% до 10,1% робочої сили.

Кількість безробітного населення (за методологією МОП) у Черкаській області віком 15 років і старше та у віці 15-70 років у 2021 році, у порівнянні з 2020 роком, зросла на 1,7 тис. осіб та становила 54,8 тис. осіб.

Рівень безробіття населення (за методологією МОП) у віці 15-70 років зріс з 9,5% до 10,1% робочої сили, у осіб працездатного віку зріс з 9,8% до 10,4%.



Ситуація на ринку праці

Щодо запланованого масового вивільнення працівників. Протягом січня-березня 2023 року роботодавцями було подано інформацію про заплановане масове вивільнення 0,4 тис. працівників, що на 578 осіб (або 57,2%) менше, ніж у січні-березні 2022 року.

Із загальної кількості попереджених про масове вивільнення найбільше становили працівники державного управління й оборони, обов'язкового соціального страхування (36,3%) та у сільському, лісовому та рибному господарствах (33,7%).

Щодо надання послуг Черкаською обласною службою зайнятості. Послугами служби зайнятості протягом січня-березня 2023 року скористалися майже 13,3 тис. громадян, які шукали роботу, з них, 11,2 тис. осіб мали статус зареєстрованого безробітного. Допомогу по безробіттю отримували понад 7,4 тис. осіб.

Всього отримала роботу (у т.ч. до набуття статусу безробітного) 2251 особа, зокрема, 1242 зареєстрованих безробітних.

За видами економічної діяльності, найбільше громадян працевлаштовані у сільському, лісовому та рибному господарствах (20,4%), у сфері оптової та роздрібної торгівлі (18,3%) та у переробній промисловості (17,3%). За професійними групами 20,0% працевлаштованих це працівники сфери торгівлі та послуг, 19,2% – некваліфіковані працівники, 18,1% – професіонали та фахівці, 12,2% - робітники з обслуговування, експлуатації устаткування та машин, 9,7% - кваліфіковані робітники з інструментом, 9,4% - службовці, керівники.

У січні-березні 2023 року за сприяння обласної служби зайнятості 261 безробітний проходив професійне навчання. Зокрема, кількість безробітних, які навчалися у центрах професійно-технічної освіти Державної служби зайнятості, становила 54 особи.

До громадських та інших робіт тимчасового характеру було залучено 137 осіб. Приклади видів громадських робіт: благоустрій територій, впорядкування місць поховань, супровід інвалідів по зору, роботи на об'єктах соціальної сфери, відбудова історичних пам'яток тощо.



Ситуація на ринку праці

Станом на 1 квітня 2023 року послуги обласної служби зайнятості отримували майже 6,5 тис. громадян, з них 5,6 тис. осіб мали статус безробітного, що на 62,3% менше, ніж на відповідну дату 2022 року. Отримували допомогу по безробіттю 2,7 тис. осіб.

За статтю: у загальній кількості зареєстрованих безробітних, чоловіки становили – 1,3 тис. осіб (або 23,7%), жінки – 4,3 тис. осіб (або 76,3%).

За віковими групами: 23,1% зареєстрованих безробітних були у віці до 35 років; 27,9% – у віці від 35 до 44 років; 28,8% – у віці від 45 до 55 років; 20,2% – понад 55 років.

За освітою: 43,1% зареєстрованих безробітних мали вищу освіту, 39,0% – професійно-технічну, 17,9% – загальну середню освіту.

За видами економічної діяльності: серед зареєстрованих безробітних 21,8% раніше були зайняті у сільському, лісовому та рибному господарстві; 18,9% - у сфері торгівлі; 17,0% – у переробній промисловості; 13,6% - у державному управлінні, обороні.

За професійними групами, серед зареєстрованих безробітних переважають працівники:

- сфери торгівлі та послуг – 21,7% (продавець, кухар, охоронник, молодша медична сестра, бармен, офіціант),
- представники найпростіших професій – 20,5% (підсобний робітник, прибиральник, сторож, комірник, укладальник-пакувальник, кухонний робітник, двірник, робітник з благоустрою),
- з обслуговування, експлуатації устаткування та машин – 11,7% (водій, тракторист-машиніст сільськогосподарського виробництва, оператор заправних станцій, оператор/машиніст котельної, тракторист, дорожній робітник, водій навантажувача, токарь),
- службовці та керівники – 9,8% (директор підприємства, менеджер із збуту, головний бухгалтер, начальник відділу, завідувач складу, керуючий магазином),
- фахівці – 7,9% (бухгалтер, сестра медична, представник торговельний, вихователь, фармацевт, інспектор з кадрів, диспетчер).



Ситуація на ринку праці

Станом на 1 квітня 2023 року кількість вакансій, заявлених роботодавцями до обласної служби зайнятості становила 857 одиниць, що на 20,2 більше, ніж на відповідну дату 2022 року. Середня заробітна плата у вакансіях, які містяться у базі даних обласної служби зайнятості, становила 9533 грн. За видами економічної діяльності, більшість вакансій налічується на підприємствах переробної промисловості (29,3%), у сфері сільського, лісового та рибного господарств (21,6%), у сфері оптової та роздрібної торгівлі (9,8%) та на транспорті (7,2%).

У професійному розрізі, найбільше вакансій подано для працевлаштування:

- 19,6% кваліфікованих робітників з інструментом (швачка, електрик, електрогазозварник, слюсар-ремонтник, слюсар-сантехнік, слюсар з ремонту колісних транспортних засобів, монтер колії, муляр, маляр);
- 19,5% робітників з обслуговування, експлуатації устаткування та машин (робітник з комплексного обслуговування й ремонту, пекар, машиніст екскаватора, оператор (машиніст) котельної, фрезерувальник);

- 17,2% некваліфікованих працівників (підсобний робітник, робітник з комплексного прибирання будинків, двірник, прибиральник службових приміщень, вантажник, сторож, комірник, укладальник-пакувальник, кухонний робітник);
- 10,6% фахівців (сестра медична, бухгалтер, фармацевт, фельдшер, електрик, майстер виробничого навчання, механік, технік, електромеханік, мерчендайзер);
- 10,0% працівників сфери торгівлі та послуг (продавець, кухар, охоронник, поліцейській, помічник вихователя, соціальний робітник, перукар, офіціант, бармен);
- 6,4% професіоналів (провізор, спеціаліст державної служби, вчитель, вихователь, інспектор, інженер, лікар, керівник музичний, економіст, практичний психолог);
- 5,6% керівників, менеджерів (головний бухгалтер, менеджер із збуту, начальник відділу, майстер, начальник відділу поштового зв'язку).



Суттєвим залишається дисбаланс між попитом та пропозицією робочої сили.

Станом на 1 квітня 2023 року, в середньому по області, на одне вільне робоче місце претендували 7 безробітних (на 1 квітня 2022 року – 21 особа).

Найбільша невідповідність попиту на робочу силу та її пропозиції у професійно-кваліфікаційному розрізі спостерігалася серед працівників сфери торгівлі та послуг (на 1 вакансію станом на 1 квітня претендувало 14 осіб) та серед керівників, менеджерів (на 1 вакансію станом на 1 квітня претендувало 11 осіб).

Найбільших труднощів з працевлаштуванням зазнають представники таких професій: продавець продовольчих товарів, підсобний робітник, продавець непродовольчих товарів, продавець-консультант, водій, бухгалтер, спеціаліст державної служби.


Навантаження на одну вакансію складо:

- 42 продавців непродовольчих товарів;
- 37 менеджерів;
- 34 касири торгового залу;
- 27 обліковців;
- 22 соціальних працівника;
- 21 оператор комп'ютерного набору;
- 20 операторів поштового зв'язку.

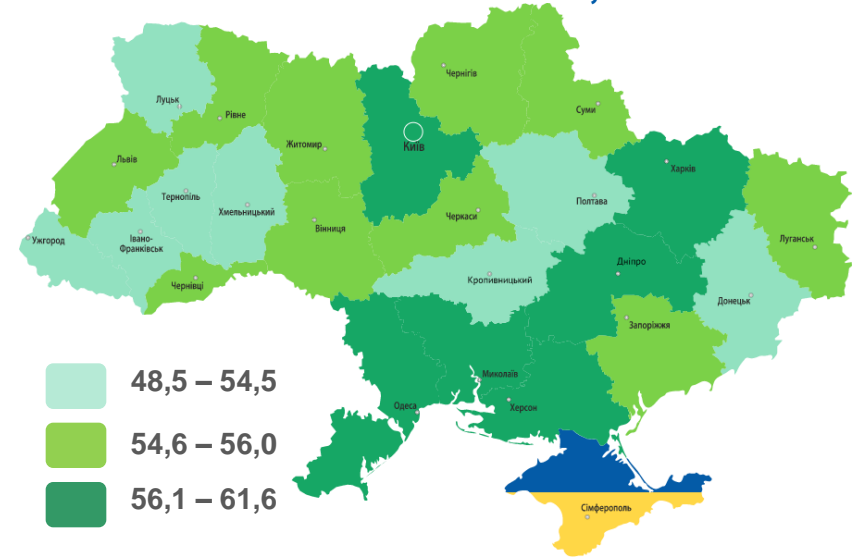
Взагалі не було вакансій для:

- 149 в'язальників джгутів, кабелів;
- 42 спеціалістів державної служби;
- 40 операторів АЗС;
- 40 операторів машинного доїння;
- 21 комірників;
- 20 вчителів закладів загальної середньої освіти;
- 20 економістів.

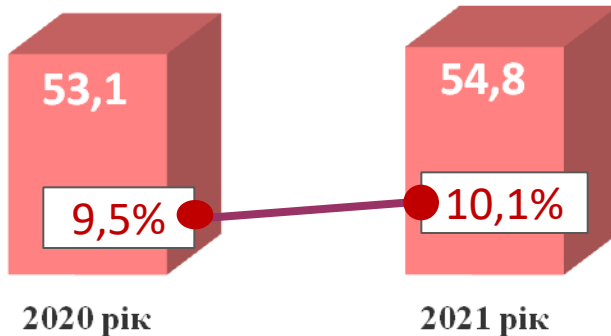
Зайняте населення у віці 15-70 років (чисельність та рівень)



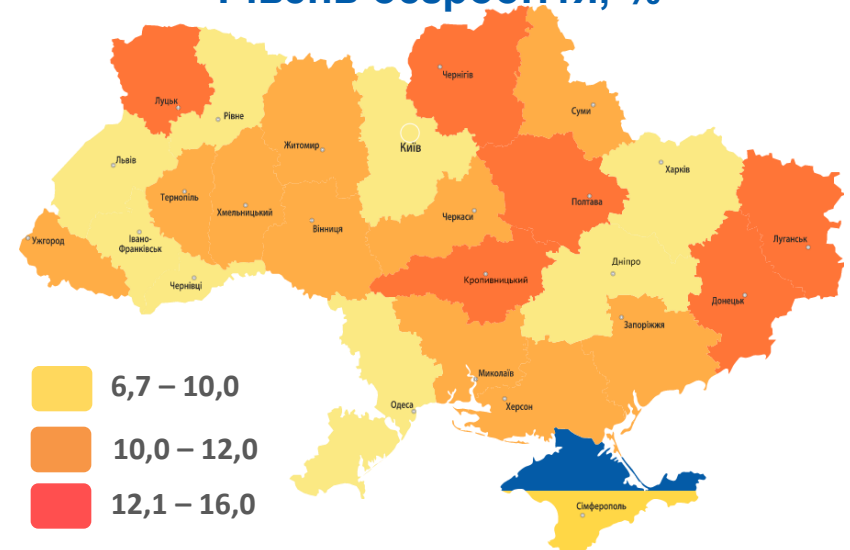
Рівень зайнятості, %



Безробітне населення у віці 15-70 років (чисельність та рівень за МОП)

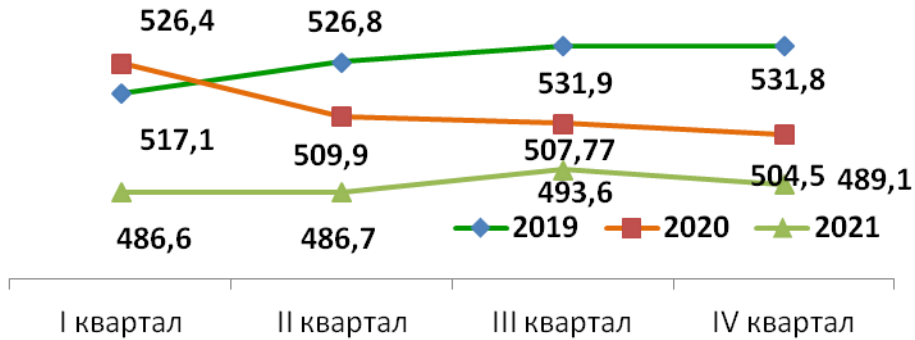


Рівень безробіття, %

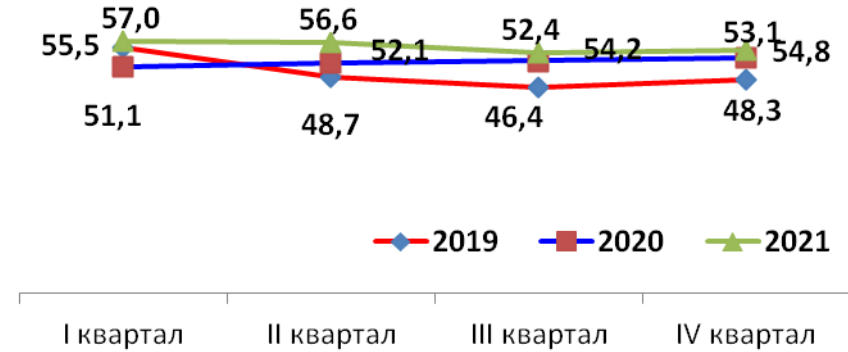




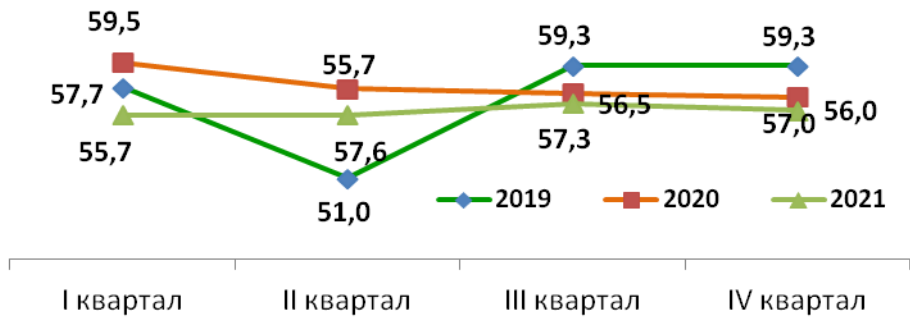
Кількість зайнятого населення у віці 15-70 років, тис. осіб



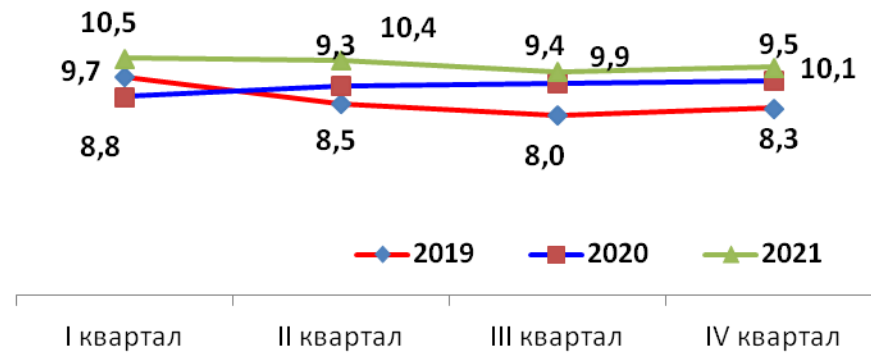
Кількість безробітного населення у віці 15-70 років, тис. осіб



Рівень зайнятості, %



Рівень безробіття, %



Обсяги запланованого
масового вивільнення працівників
у січні-березні 2023 року



січень-березень 2022 року



1011 осіб

січень-березень 2023 року



433 особи

За філіями та їх відокремленими
структурними підрозділами, (осіб)



ЧЕРКАСЬКА ФІЛІЯ

-320



ЗОЛОТОНІСЬКА ФІЛІЯ

-162



УМАНСЬКА ФІЛІЯ

-54



ЗВЕНИГОРДСЬКА ФІЛІЯ

-42

Зміна значення
(збільшення/зменшення
до січня-березня 2022 року)

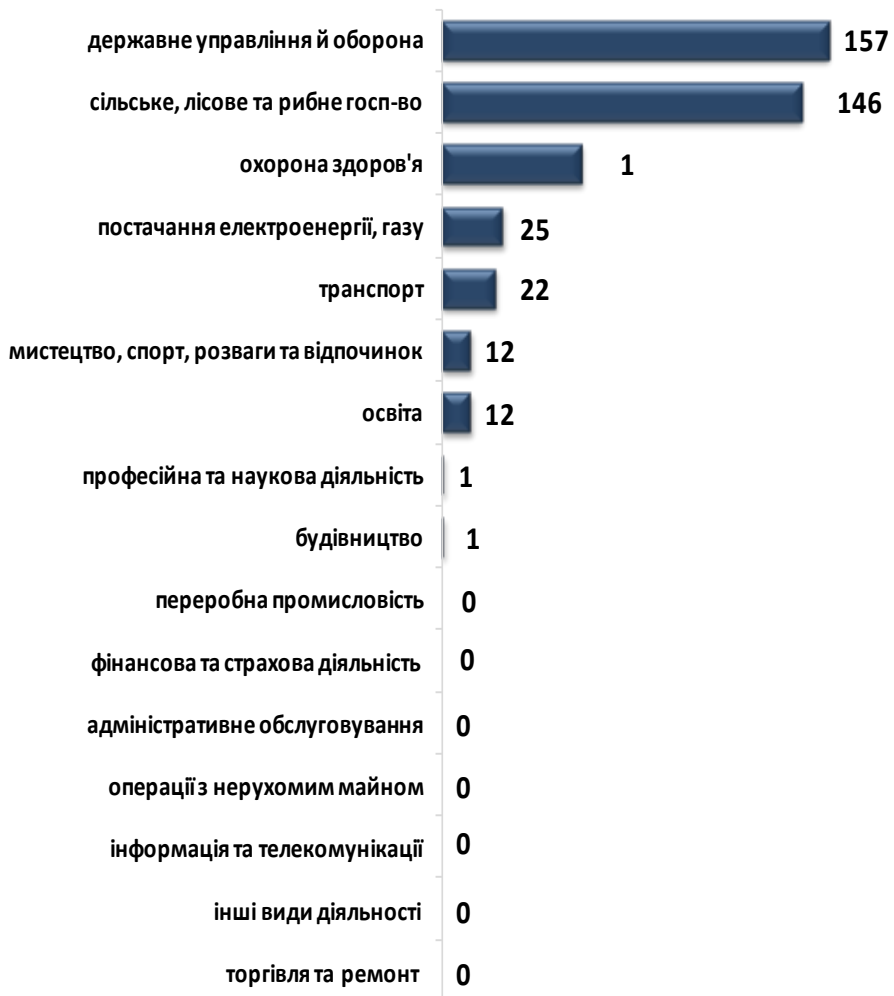
■ - збільшення

■ - зменшення




Кількість осіб, попереджених про заплановане масове вивільнення за видами економічної діяльності у січні-березні 2023 року

Кількість осіб



Зміна значення

(збільшення/зменшення до січня-березня 2022 року)



■ Збільшення
■ Зменшення



Кількість осіб, попереджених про
заплановане масове вивільнення
за професійними групами у січні-березні 2023 року

Кількість осіб



Зміна значення

(збільшення/зменшення до січня-березня 2022 року)



Надання послуг
Черкаською обласною службою зайнятості у січні-березні 2023 року

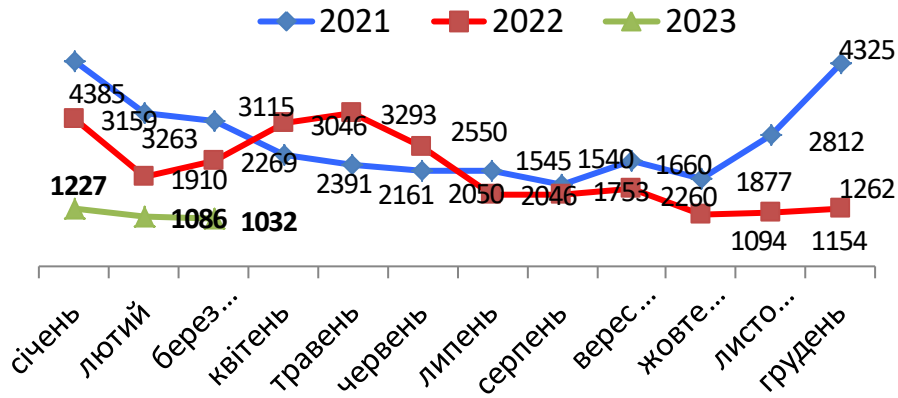


I квартал 2023

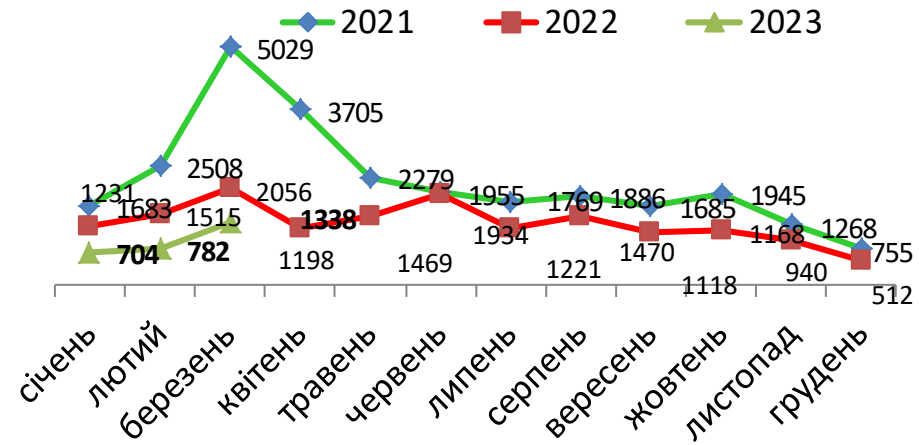
	2022	I квартал 2023
❖ Всього отримували послуги, осіб	46755	13273
з них, мали статус безробітного, осіб	40088	11195
❖ Працевлаштовано, осіб	16317	3345
з них, безробітних, осіб	12578	2251
❖ Проходили професійне навчання, осіб	860	261
з них, в ЦПТО, осіб	269	54
❖ Брали участь у громадських роботах та інших роботах тимчасового характеру, осіб	1824	137
❖ Отримували допомогу по безробіттю, осіб	37404	7428
<hr/>		
❖ Кількість роботодавців, які співпрацювали з центрами зайнятості, одиниць	3887	1225
❖ Кількість вакансій, одиниць	16863	3235



Кількість зареєстрованих безробітних, осіб

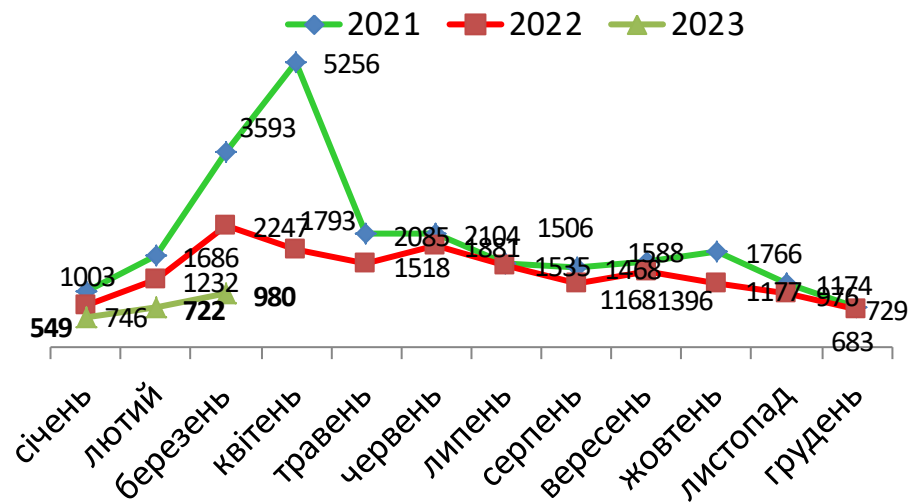


Кількість зареєстрованих вакансій, одиниць

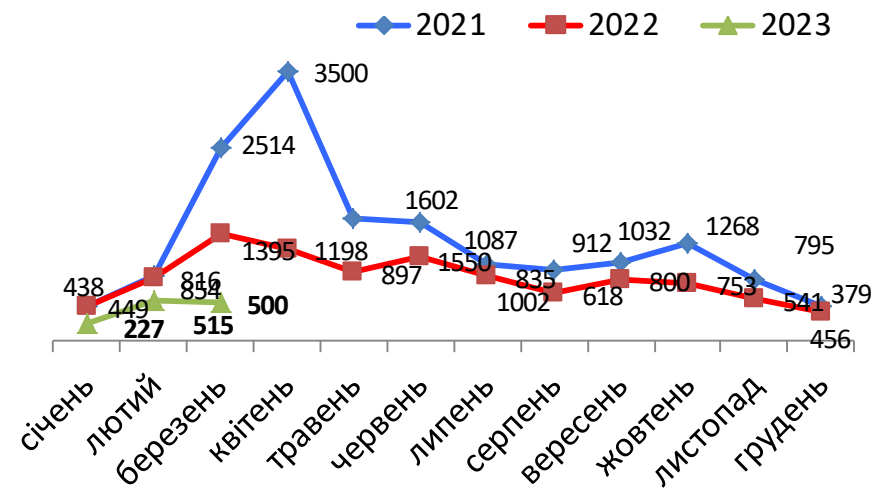


Кількість працевлаштованих осіб, осіб

(включаючи працевлаштованих до набуття статусу безробітного, осіб)



Кількість працевлаштованих безробітних, осіб





За видами економічної діяльності



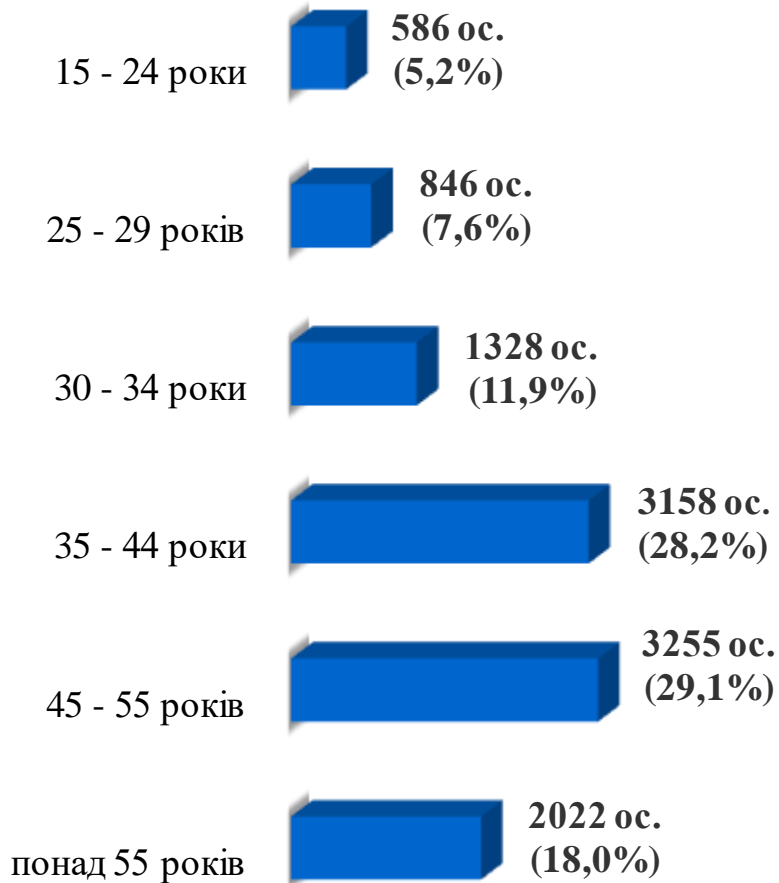
За професійними групами



Зареєстровані та працевлаштовані безробітні
протягом січня-березня 2023 року
(за віковими групами)



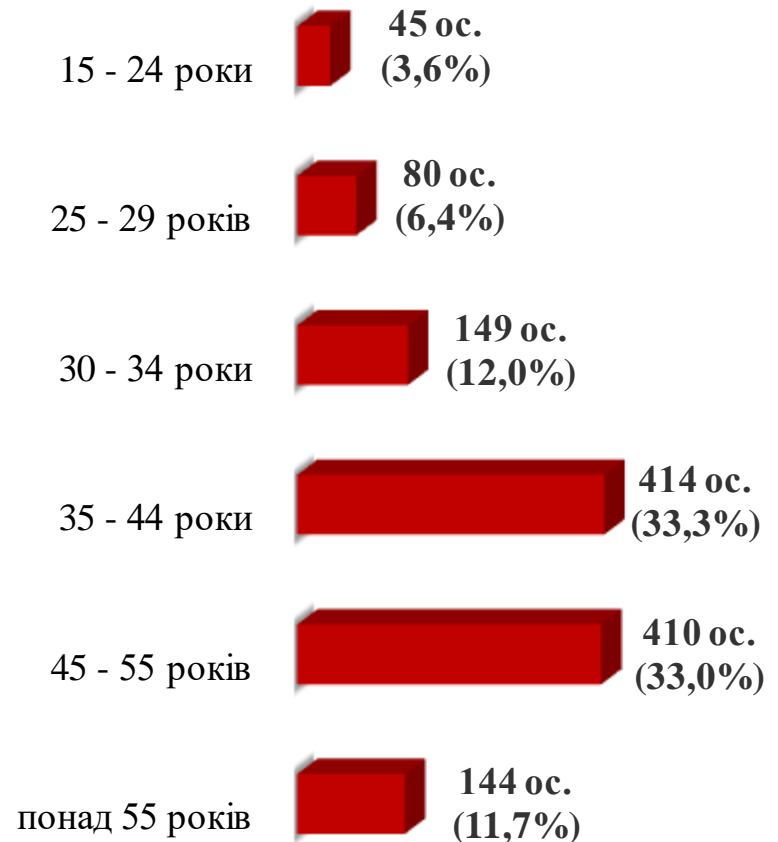
**Мали
статус безробітного, особи**



Всього – 11 195 ос.



**Працевлаштовані безробітні за
направленням та самостійно,
особи**



Всього – 1 242 ос.



Станом на 1 квітня 2023 року
(у порівнянні з відповідною датою 2022 року)

Всього отримували послуги
обласної служби зайнятості

6498
осіб **-58,8%**

Кількість безробітних
zareestrovanih в обласній службі
зайнятості

5614
осіб **-62,3%**

Кількість безробітних, які
отримували допомогу

2734
особи **-79,5%**

Кількість вакансій (З-ПН)

857
од. **+20,2%**

Кількість безробітних
на 1 вакансію

7 осіб **-14 осіб**



Окремі характеристики
zareєстрованих безробітних
станом на 1 квітня 2023 року

КІЛЬКІСТЬ ЗАРЕЄСТРОВАНИХ БЕЗРОБІТНИХ
в ОСЗ – 5614 осіб (зменшення на 62,3%)

За статтю

76%

24%

■ жінки

■ чоловіки

За віковими групами

23%

28%

49%

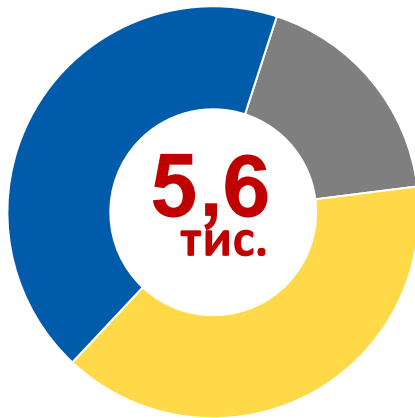
■ до 35 років

■ 35-44 років

■ понад 45 років

За освітою

43%
Вища



5,6
ТИС.

18%
Загальна
середня

39%
Професійно-
технічна

Особливі категорії

41
особа
(0,7%)

учасники АТО

478
осіб
(8,5%)

внутрішньо
переміщені особи

515
осіб
(9,2%)

особи з інвалідністю

688
осіб
(12,3%)

особи, яким
залишилося 10 і
менше років до пенсії

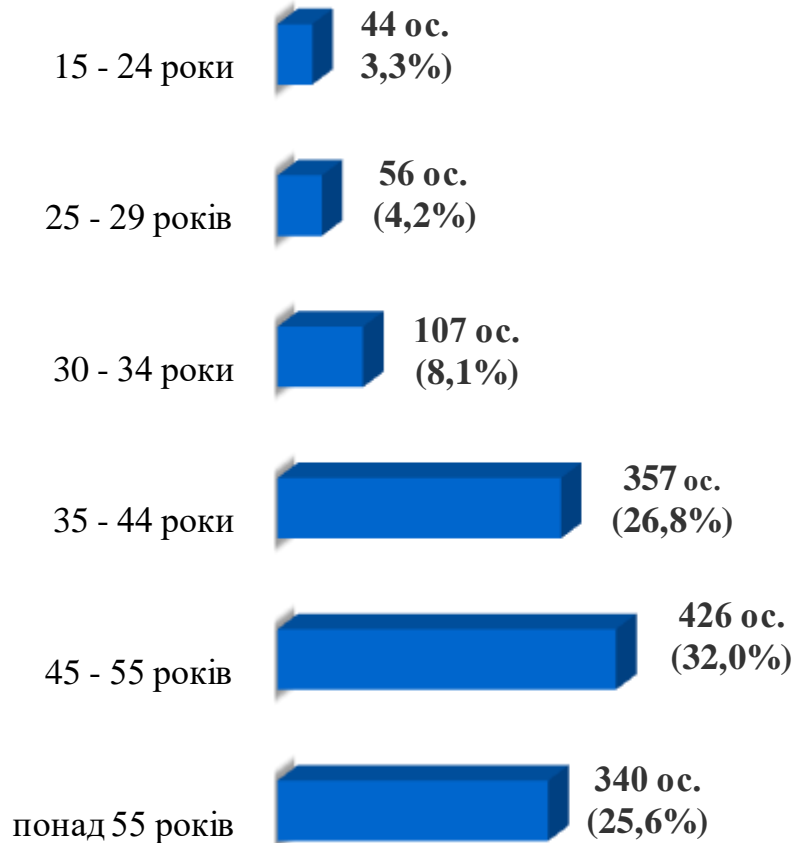
8
осіб
(0,1%)

випускники
навчальних закладів

Структура зареєстрованих безробітних
станом на 1 квітня 2023 року
(за віковими групами)



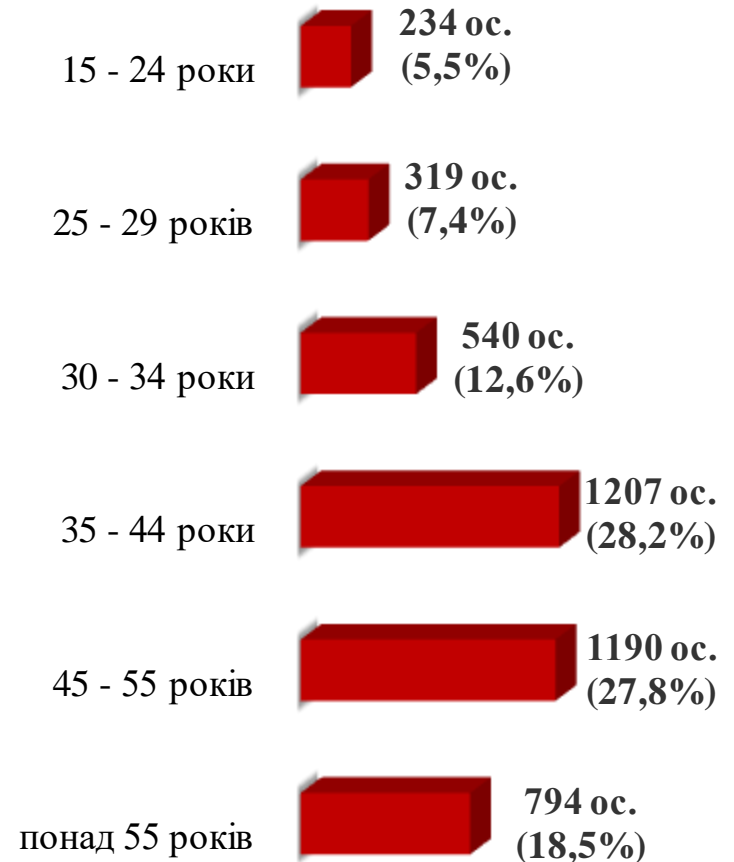
Чоловіки



Всього чоловіків – 1 330 ос.



Жінки



Всього жінок – 4 284 ос.

Структура безробітних,
zareєстрованих у центрах зайнятості,
станом на 1 квітня 2023 року, %



За видами економічної діяльності



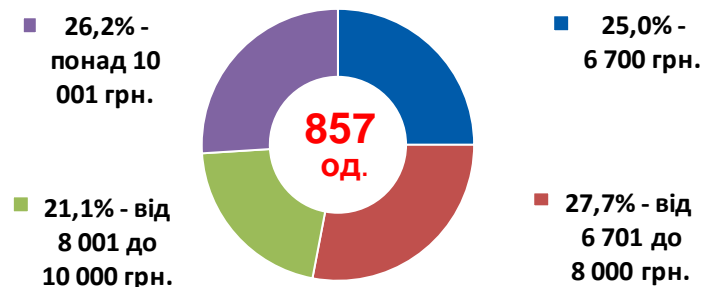
За професійними групами



За видами економічної діяльності



За розмірами заробітної плати



За професійними групами






Найбільш популярні професії на ринку праці

Професійні групи		Назва професії		
кваліфіковані робітники з інструментом	✓ ✓ ✓ ✓ ✓	швачка, слюсар-ремонтник, електромонтер, електрогазоварник, робітник з комплексного обслуговування й ремонту	✓ ✓ ✓ ✓ ✓	монтер колії, маляр, слюсар з ремонту колісних транспортних засобів, слюсар-сантехнік, пекар
робітники з обслуговування, експлуатації устаткування та машин	✓ ✓ ✓ ✓	оператор, машиніст котельної, водій, водій (тролейбуса), водій навантажувача, тракторист	✓ ✓ ✓ ✓ ✓	оператор заправних станцій, дорожній робітник, машиніст екскаватора, токарь, фрезерувальник
професіонали	✓ ✓ ✓ ✓	інспектор, інженер, провізор, лікар,	✓ ✓	керівник музичний, психолог
працівники сфери торгівлі та послуг	✓ ✓ ✓ ✓	продавець, кухар, перукар, охоронник	✓ ✓ ✓ ✓	поліцейський, офіціант, соціальний робітник, помічник вихователя
некваліфіковані працівники	✓ ✓ ✓ ✓ ✓ ✓	підсобний робітник, сторож, вантажник, укладальник-пакувальник, кухонний робітник, двірник	✓ ✓ ✓ ✓ ✓	комірник, робітник з комплексного прибирання будинків, прибиральник службових приміщень опалювач
фахівці	✓ ✓ ✓ ✓ ✓	сестра медична, фармацевт, електрик, майстер виробничого навчання, технік	✓ ✓ ✓ ✓ ✓	механік, електромеханік, фельдшер, бухгалтер, мерчендайзер
керівники, менеджери	✓ ✓ ✓	майстер, головний бухгалтер, начальник відділу	✓ ✓	начальник відділу поштового зв'язку, менеджер із збуту

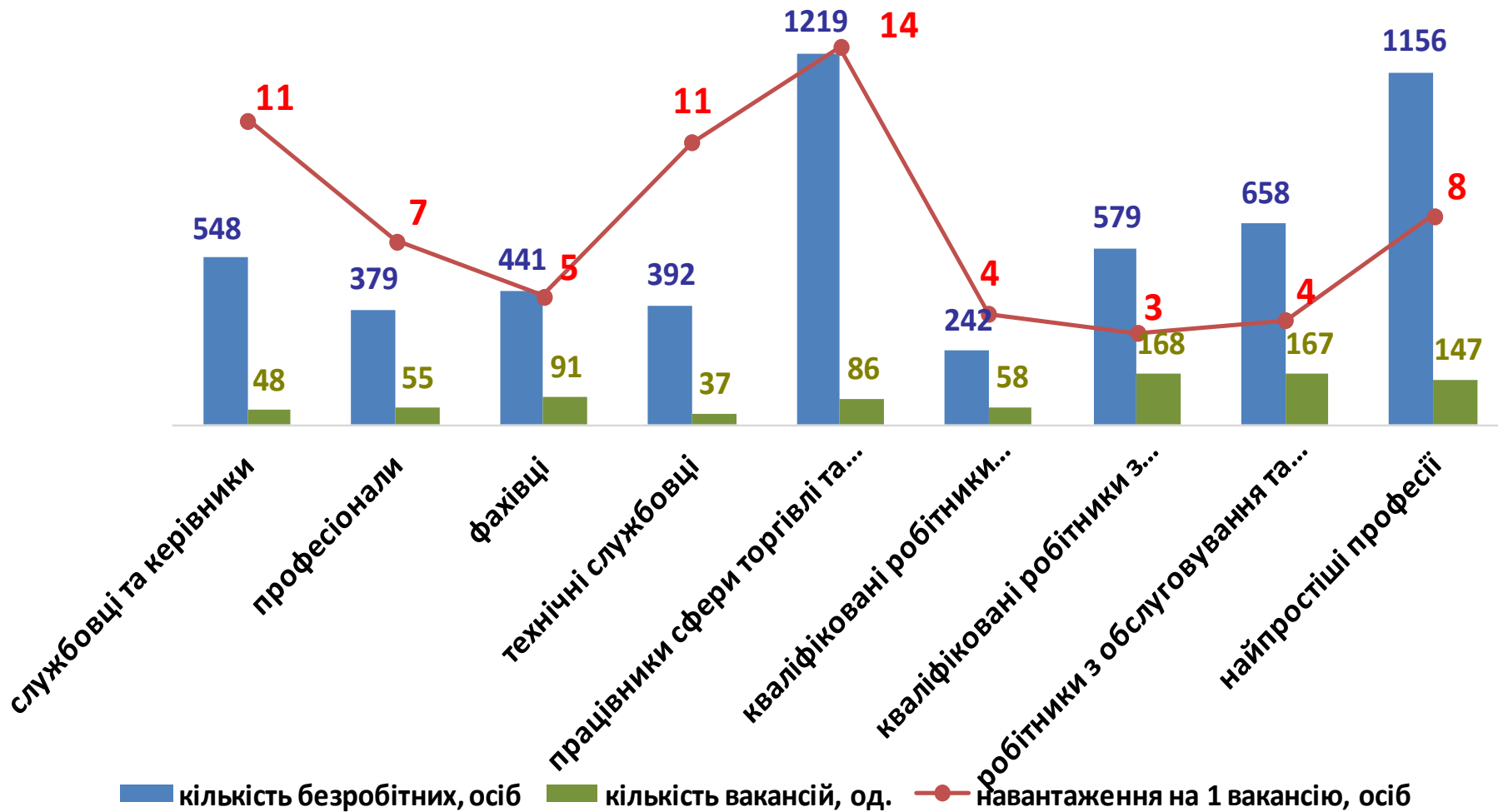
Заробітна плата у вакансіях
за професійними групами
станом на 1 квітня 2023 року, грн.



Кількість зареєстрованих безробітних, кількість вакансій та кількість претендентів на 1 вакансію, станом на 1 квітня 2023 р.

**КІЛЬКІСТЬ БЕЗРОБІТНИХ
на 1 ВАКАНСІЮ: 7 осіб**
(Зменшення на 14 осіб)

За професійними групами





Кількість зареєстрованих безробітних, кількість вакансій та кількість претендентів на 1 вакансію, станом на 1 квітня 2023 р.

**КІЛЬКІСТЬ БЕЗРОБІТНИХ
на 1 ВАКАНСІЮ: 7 осіб
(Зменшення на 14 осіб)**

За видами економічної діяльності

