



ДІЯЛЬНІСТЬ ЧЕРКАСЬКОЇ ОБЛАСНОЇ СЛУЖБИ ЗАЙНЯТОСТІ у січні-березні 2024 року

www.dcz.gov.ua



Діяльність Черкаської обласної служби зайнятості

Щодо надання послуг Черкаською обласною службою зайнятості.

Послугами служби зайнятості протягом січня-березня 2024 року скористалися 9,7 тис. громадян, які шукали роботу, з них майже 7,2 тис. осіб мали статус зареєстрованого безробітного. Допомогу по безробіттю отримували 4,7 тис. осіб.

Всього отримали роботу (у т.ч. до набуття статусу безробітного) 2227 осіб, зокрема, 1517 зареєстрованих безробітних.

За видами економічної діяльності, найбільше громадян працевлаштовані у сільському, лісовому та рибному господарствах (20,8%), у переробній промисловості (20,1%), в сфері оптової та роздрібної торгівлі (по 19,6%) та державному управлінні й обороні (7,5%).

За професійними групами найбільше працевлаштовано:

- представників найпростіших професій – 25,0% (підсобний робітник, прибиральник службових приміщень, сторож, двірник, комірник);

- працівників сфери торгівлі та послуг - 19,9% (продавець, кухар, охоронник, молодша медична сестра, соціальний робітник);
- професіоналів та фахівців – 18,7% всіх працевлаштованих (спеціаліст державної служби, бухгалтер юрист, економіст, вчитель, сестра медична);
- кваліфікованих робітників з інструментом – 9,7% (швачка, пекар, слюсар-ремонтник, робітник з комплексного обслуговування й ремонту будинків, сортувальник матеріалів та виробів з деревини, кондитер);
- робітників з обслуговування, експлуатації устаткування та машин - 9,4% (водій автотранспортних засобів, оператор устаткування з перероблення деревини, оператор заправних станцій, оператор котельні).

У січні-березні 2024 року надано компенсацію роботодавцям витрат на оплату праці за працевлаштування 72 внутрішньо переміщених осіб.

Діяльність Черкаської обласної служби зайнятості



У січні-березні 2024 року з наданням роботодавцю компенсацій єдиного внеску на загальнообов'язкове державне соціальне страхування або витрат на оплату праці працевлаштовані 119 безробітних.

У січні-березні 2024 року за сприяння обласної служби зайнятості 353 безробітних проходило професійне навчання. Зокрема, кількість безробітних, які навчалися у центрах професійно-технічної освіти Державної служби зайнятості, становила 56 осіб.

Ваучер на навчання отримали 140 осіб. Найбільшу кількість ваучерів видано за професіями: кухар та продавець продовольчих та непродовольчих товарів.

До громадських та інших робіт тимчасового характеру були залучені 509 осіб. Роботи проводились на об'єктах соціальної сфери.

У січні-березні 2024 року прийнято позитивні рішення про надання мікрогрантів на створення або розвиток бізнесу 88 отримувачам.

Також, в рамках проекту «єРобота» у квітні 2023 року запроваджено грантову програму на

створення або розвиток власного бізнесу учасникам бойових дій, особам з інвалідністю внаслідок війни та членам їх сімей. У січні-березні 2024 року прийнято позитивне рішення про надання гранту 11 отримувачам.

Станом на 1 квітня 2024 року послуги обласної служби зайнятості отримували 5,9 тис. громадян, з них майже 4,3 тис. осіб мали статус безробітного, що на 23,7% менше, ніж на відповідну дату 2023 року. Отримували допомогу по безробіттю 2,3 тис. осіб.

За статтю: у загальній кількості зареєстрованих безробітних, чоловіки становили – 0,9 тис. осіб (або 20,6%), жінки – 3,4 тис. осіб (або 79,4%).

За віковими групами: 23,5% зареєстрованих безробітних були у віці до 35 років; 29,7% – у віці від 35 до 44 років; 29,0% – у віці від 45 до 55 років; 17,8% – понад 55 років.

За освітою: 41,5% зареєстрованих безробітних мали вищу освіту, 39,1% – професійно-технічну, 19,4% – загальну середню освіту.

Діяльність Черкаської обласної служби зайнятості



За видами економічної діяльності: серед зареєстрованих безробітних 10,5% раніше були зайняті у переробній промисловості; 17,9% - у сфері торгівлі; по 22,6% - у державному управлінні, обороні та у сільському, лісовому та рибному господарстві.

За професійними групами, серед зареєстрованих безробітних переважають працівники:

сфери торгівлі та послуг – 25,6% (продавець, кухар, помічник вихователя, охоронник, молодша медична сестра, соціальний робітник, офіціант);

представники найпростіших професій – 22,5% (підсобний робітник, прибиральник, укладальник-пакувальник, сторож, комірник, робітник з благоустрою, кухонний робітник, двірник);

з обслуговування, експлуатації устаткування та машин – 9,1% (водій, оператор заправних станцій, тракторист-машиніст сільськогосподарського виробництва, оператор/машиніст котельної, тракторист);

фахівці – 8,4% (бухгалтер, вихователь, фахівець, сестра медична, технік-лаборант, представник торговельний, фармацевт, інспектор з кадрів).

Станом на 1 квітня 2024 року загальна кількість вакансій, зареєстрованих обласною службою зайнятості, становила майже 1,8 тис. одиниць. За видами економічної діяльності, більшість вакансій налічується на підприємствах переробної промисловості (24,2%), у сфері сільського, лісового та рибного господарств (13,4%), у сфері оптової та роздрібної торгівлі (11,6%), у галузі освіти (10,0%), та охорони здоров'я (7,9%).

У професійному розрізі, найбільше вакансій подано для працевлаштування:

20,6% кваліфікованих робітників з інструментом (слюсар-ремонтник, швачка, робітник з комплексного обслуговування й ремонту будинків, електромонтер, електрогазозварник);

17,0% робітників з обслуговування, експлуатації устаткування та машин (водій автотранспортних засобів, тракторист, токарь, оператор заправних станцій, оператор котельні);

13,3% некваліфікованих працівників (підсобний робітник, прибиральник службових приміщень, двірник, вантажник, робітник з комплексного прибирання будинків, сторож, комірник, укладальник-пакувальник);

Діяльність Черкаської обласної служби зайнятості



13,1% працівників сфери торгівлі та послуг (кухар, продавець, охоронник, офіціант, помічник вихователя, молодша медична сестра, соціальний робітник, перукар, офіціант, бармен);

12,6% професіоналів (фармацевт, спеціаліст державної служби, економіст, вчитель, викладач закладу вищої освіти, лікар, фахівець з публічних закупівель, практичний психолог);

10,7% фахівців (бухгалтер, сестра медична, фахівець, інспектор з кадрів, електрик дільниці, вихователь, механік, технік, електромеханік);

5,4% керівників, менеджерів (менеджер із збуту, головний бухгалтер, головний енергетик, керівник гуртка, майстер зміни, майстер з ремонту устаткування).

Черкаською обласною службою зайнятості у січні-березні 2024 року



Надання послуг

2024

❖ Всього отримували послуги, осіб

9680

❖ Працевлаштовано, осіб

2227

❖ Брали участь у громадських роботах та інших роботах тимчасового характеру, осіб

509

❖ Проходили професійне навчання, осіб

353

❖ Отримали ваучер на навчання, осіб

140

❖ Отримали гранти/мікрогранти, од

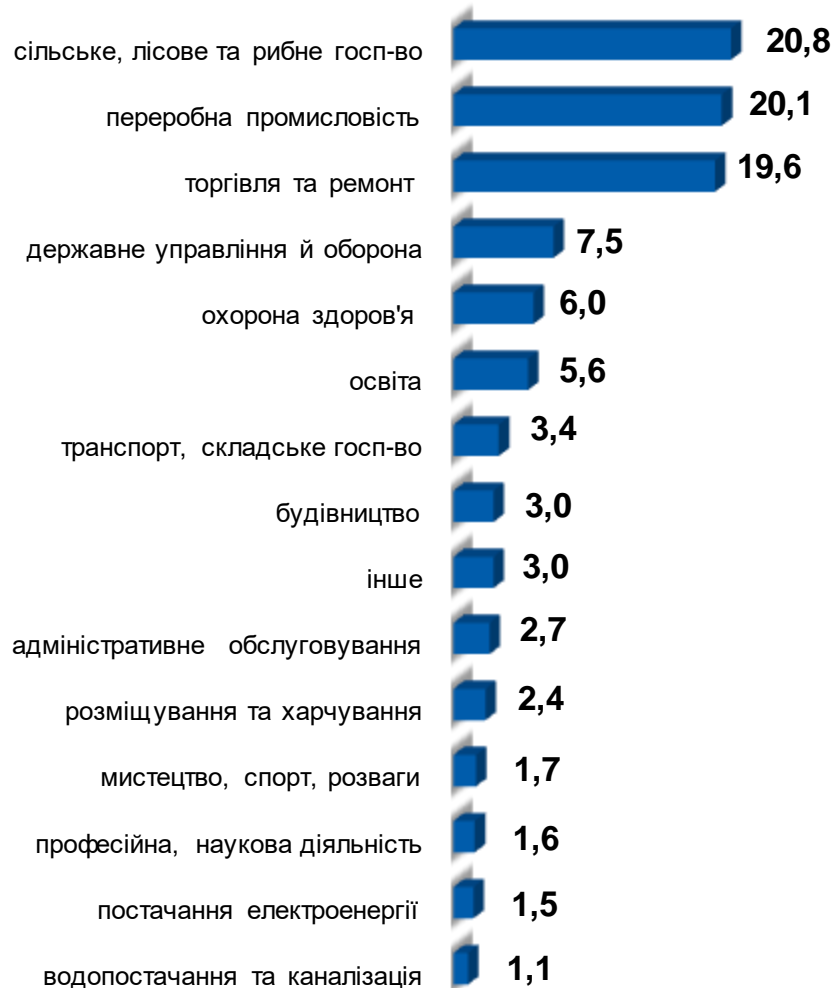
99

❖ Працевлаштовано ВПО з компенсацією роботодавцю витрат на оплату праці, осіб

72



За видами економічної діяльності



За професійними групами





Окремі характеристики
zareєстрованих безробітних
станом на 1 квітня 2024 року

**КІЛЬКІСТЬ ЗАРЕЄСТРОВАНИХ БЕЗРОБІТНИХ
в ОСЗ – 4286 осіб (зменшення на 23,7%)**

За статтю

79,4%

20,6%

■ жінки

■ чоловіки

За віковими групами

23,5%

29,7%

46,8%

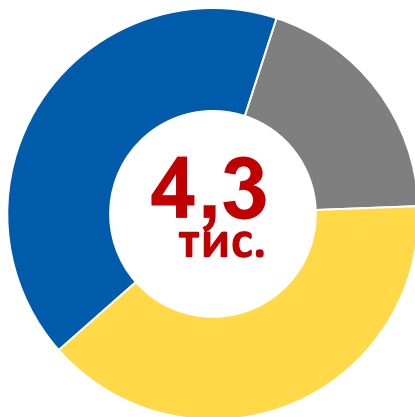
■ до 35 років

■ 35-44 років

■ понад 45 років

За освітою

41,5%
Вища



4,3
ТИС.

19,4%
Загальна
середня

39,1%
Професійно-
технічна

Особливі категорії

181

особи
(4,2%)

учасники БД

924

осіб
(21,6%)

внутрішньо
переміщені особи

449

особи
(10,5%)

особи з інвалідністю

547

особи
(12,8%)

особи, яким
залишилося 10 і
менше років до пенсії

15

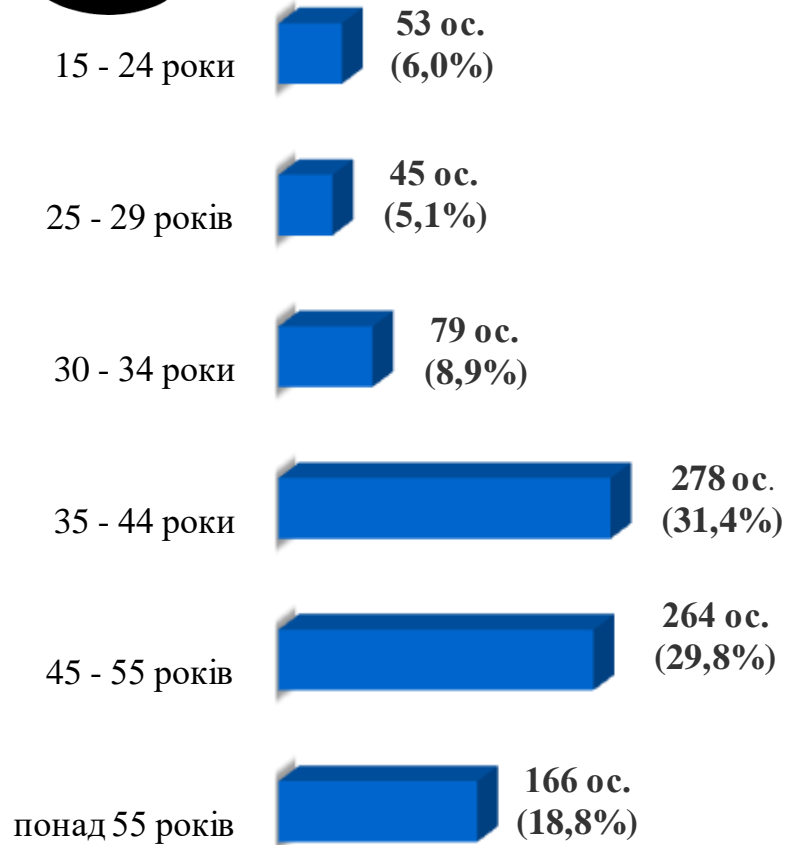
осіб
(0,3%)

випускники
навчальних закладів


Структура зареєстрованих безробітних
станом на 1 квітня 2024 року
(за віковими групами)



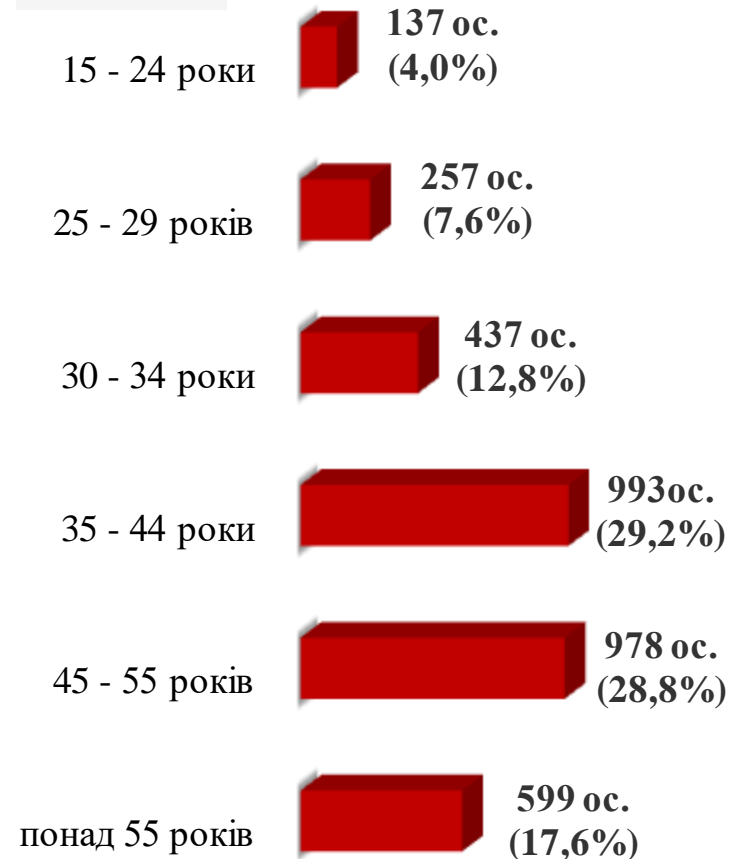
Чоловіки



Всього чоловіків – 885 ос.



Жінки



Всього жінок – 3401 ос.

Структура безробітних,
zareєстрованих у центрах зайнятості,
станом на 1 квітня 2024 року, %



За видами економічної діяльності



За професійними групами





Структура вакансій,
zareєстрованих в центрах зайнятості,
станом на 1 квітня 2024 року, %

За видами економічної діяльності



За професійними групами





Найбільш популярні професії на ринку праці

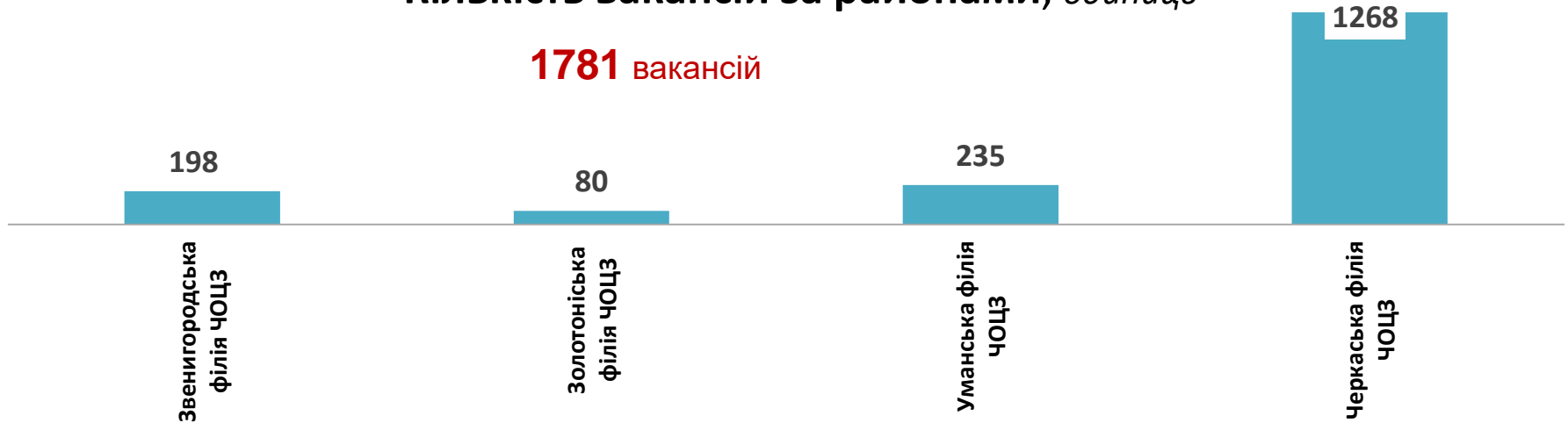
Професійні групи		Назва професії		
кваліфіковані робітники з інструментом	✓	слюсар-ремонтник, швачка робітник з комплексного обслуговування й ремонту, електромонтер, електрогазоварник,	✓	монтер колії, маляр, слюсар з ремонту колісних транспортних засобів, слюсар-сантехнік, пекар
	✓			
	✓			
	✓			
робітники з обслуговування, експлуатації устаткування та машин	✓	водій, тракторист, токарь, оператор заправних станцій, оператор котельні	✓	дорожній робітник, машиніст екскаватора, фрезерувальник
	✓			
	✓			
	✓			
некваліфіковані працівники	✓	підсобний робітник, прибиральник службових приміщень вантажник, кухонний робітник, двірник	✓	комірник, робітник з комплексного прибирання будинків, опалювач
	✓			
	✓			
	✓			
працівники сфери торгівлі та послуг	✓	кухар, продавець, охоронник, помічник вихователя,	✓	поліцейський, офіціант, соціальний робітник молодша медична сестра
	✓			
	✓			
	✓			
професіонали	✓	фармацевт, спеціаліст державної служби, економіст, вчитель, лікар,	✓	керівник музичний, психолог, юрисконсульт економіст
	✓			
	✓			
	✓			
фахівці	✓	бухгалтер, сестра медична, фахівець, електрик,	✓	механік, електромеханік, фельдшер, Інспектор з кадрів
	✓			
	✓			
	✓			
керівники, менеджери	✓	менеджер із збуту головний бухгалтер, завідувач господарства, керівник гуртка,	✓	начальник відділу поштового зв'язку, майстер
	✓			
	✓			
	✓			



Чисельність шукачів роботи та
кількість вакансій, станом на 1 квітня 2024 року

Кількість вакансій за районами, *одиниць*

1781 вакансій



Кількість безробітних за районами, *осіб*

4 286 шукачів

