



# СИТУАЦІЯ НА РИНКУ ПРАЦІ ТА ДІЯЛЬНІСТЬ ЧЕРКАСЬКОЇ ОБЛАСНОЇ СЛУЖБИ ЗАЙНЯТОСТІ у січні-квітні 2022 року

[www.dcz.gov.ua](http://www.dcz.gov.ua)



### Щодо зайнятості населення.

За даними Державної служби статистики України кількість зайнятого населення у віці 15-70 років в середньому за 2021 рік, у порівнянні з 2020 роком, скоротилася на 305 тис. осіб та становила 15,6 млн. осіб

Рівень зайнятості населення скоротився з 55,3 до 48,3%.

За даними Головного управління статистики у Черкаській області за результатами обстеження робочої сили у 2021 році кількість зайнятого населення у віці 15 років і старше становила 489,3 тис. осіб, у віці 15-70 років – 489,1 тис. осіб.

По Черкаській області рівень зайнятості населення віком 15 років і старше становив 48,3%, а серед населення віком 15-70 років – 56,0%.

### Щодо безробіття (за методологією МОП).

Кількість безробітного населення України (за методологією МОП) населення у віці 15-70 років в середньому за 2021 рік, у порівнянні з 2020 роком, зросла на 37 тис. осіб та становила 1,7 млн. осіб.

Рівень безробіття населення (за методологією МОП) по Україні зріс з 10,5% до 10,1% робочої сили.

Кількість безробітного населення (за методологією МОП) у Черкаській області віком 15 років і старше та у віці 15-70 років у 2021 році, у порівнянні з 2020 роком, зросла на 1,7 тис. осіб та становила 54,8 тис. осіб.

Рівень безробіття населення (за методологією МОП) у віці 15-70 років зріс з 9,5% до 10,1% робочої сили, у осіб працездатного віку зріс з 9,8% до 10,4%.



## Ситуація на ринку праці

Ураховуючи ситуацію, що склалася у зв'язку з військовою агресією росії проти України **статистичну інформацію за лютий 2022 року буде оприлюднено після завершення терміну для подання статистичної та фінансової звітності**, встановленого Законом України «Про захист інтересів суб'єктів подання звітності та інших документів у період дії воєнного стану або стану війни».

**Щодо розміру середньої заробітної плати штатних працівників у січні 2022 року.** Середній розмір заробітної плати штатних працівників в Україні у січні 2022 становив 14577 грн., що у 2,2 рази вище рівня мінімальної заробітної плати (6500 грн.).

При цьому, існують суттєві регіональні диспропорції в оплаті праці. Заробітну плату у розмірі вищому за середній по країні отримували лише працівники у м. Києві (21,4 тис. грн.), у Донецькій ( 15,5 тис. грн.), Київській (15,2 тис. грн.) та Миколаївській (14,4 тис. грн.) областях.

**Щодо розміру середньої заробітної плати штатних працівників у січні 2022 року.** Середній розмір заробітної плати штатних працівників в Україні у січні 2022 становив 14577 грн., що у 2,2 рази вище рівня мінімальної заробітної плати (6500 грн.).

При цьому, існують суттєві регіональні диспропорції в оплаті праці. Заробітну плату у розмірі вищому за середній по країні отримували лише працівники у м. Києві (21,4 тис. грн.), у Донецькій ( 15,5 тис. грн.), Київській (15,2 тис. грн.) та Миколаївській (14,4 тис. грн.) областях.



## Ситуація на ринку праці

Серед видів економічної діяльності, найвищою заробітна плата була в авіаційному транспорті (29,7 тис. грн.), у сфері інформації та телекомунікації (27,2 тис. грн.), у фінансовій та страховій діяльності (24,9 тис. грн.), у сфері професійної, наукової та технічної діяльності (20,0 тис. грн.), у сфері державного управління й оборони (17,5 тис. грн.).

Найнижчою – у тимчасовому розміщенні й організації харчування (9,5 тис. грн.) та у поштовій та кур'єрській діяльності (8,9 тис. грн.).

За видами промислової діяльності найвища заробітна плата пропонувалася у виробництві основних фармацевтичних продуктів і препаратів (26,0 тис. грн.), у постачанні електроенергії, газу, пари та кондиційованого повітря (20,7 тис. грн.), у виробництві коксу та продуктів нафтоперероблення (20,4 тис. грн.), добувній промисловості (19,9 тис. грн.), а найнижчою – у текстильному виробництві, виробництві одягу, шкіри, виробів зі шкіри та інших матеріалів (9,0 тис. грн.).

Середня номінальна заробітна плата штатного працівника підприємств, установ та організацій у січні 2022 р. по Черкаській області становила 12311 грн., що в 1,9 рази вище рівня мінімальної заробітної плати (6500 грн.). Серед видів економічної діяльності, найвищою заробітна плата була у сфері державного управління й оборони (17,2 тис. грн.), у фінансовій та страховій діяльності (14,9 тис. грн.), у сільському, лісовому та рибному господарствах (12,8 тис. грн.), у промисловості (13,0 тис. грн.), на будівництві (10,0 тис. грн.) та на транспорті (13,5 тис. грн.). Найнижчою – у сфері мистецтва, спорту, розваг та відпочинку (9,0 тис. грн.).

За видами промислової діяльності найвища заробітна плата пропонувалася у сфері постачання електроенергії, газу, пари та кондиційованого повітря (16,0 тис. грн.), у добувній промисловості (12,4 тис. грн.) та у переробній промисловості (12,4 тис. грн.).



## Ситуація на ринку праці

**Щодо запланованого масового вивільнення працівників.** Протягом січня-квітня 2022 року роботодавцями було подано інформацію про заплановане масове вивільнення 1,3 тис. працівників, що на 2,0 тис. (або 60,4%) менше, ніж у відповідному періоді минулого року.

Із загальної кількості попереджених про масове вивільнення найбільше становили фахівці сфери охорони здоров'я та надання соціальної допомоги (68,1%) та працівники державного управління й оборони, обов'язкового соціального страхування (17,7%).

**Щодо надання послуг Черкаською обласною службою зайнятості.** Послугами служби зайнятості протягом січня-квітня 2022 року скористалися понад 28,5 тис. громадян, які шукали роботу, з них, майже 26,0 тис. осіб мали статус зареєстрованого безробітного. Допомогу по безробіттю отримували понад 24,0 тис. осіб.

Всього отримали роботу (у т.ч. до набуття статусу безробітного) 6014 осіб, зокрема, 5129 зареєстрованих безробітних.

За видами економічної діяльності, найбільше громадян працевлаштовані у сільському господарстві (52,8%) та у переробній промисловості (9,6%). За професійними групами 39,5% працевлаштованих це робітники з обслуговування, експлуатації устаткування та машин, 15,5% – некваліфіковані працівники, 13,1% – працівники сфери торгівлі та послуг, 10,5% - професіонали та фахівці, 8,2% - службовці, керівники, 7,8% - кваліфіковані робітники з інструментом.

У січні-квітні 2022 року за сприяння обласної служби зайнятості 418 безробітних проходили професійне навчання. Зокрема, кількість безробітних, які навчалися у центрах професійно-технічної освіти Державної служби зайнятості, становила 192 осіб.

До громадських та інших робіт тимчасового характеру було залучено 916 осіб. Приклади видів громадських робіт: благоустрій територій, впорядкування місць поховань, супровід інвалідів по зору, допомога сім'ям учасників АТО, роботи на об'єктах соціальної сфери, відбудова історичних пам'яток тощо.



## Ситуація на ринку праці

Станом на 1 травня 2022 року послуги обласної служби зайнятості отримували 16,1 тис. громадян, з них майже 15,0 тис. осіб мали статус безробітного, що на 23,3% менше, ніж на відповідну дату минулого року. Отримували допомогу по безробіттю 13,3 тис. осіб.

За статтю: у загальній кількості зареєстрованих безробітних, чоловіки становили – 6,0 тис. осіб (або 39,9%), жінки – 9,0 тис. осіб (або 60,1%).

За віковими групами: 25,3% зареєстрованих безробітних були у віці до 35 років; 27,9% – у віці від 35 до 44 років; 29,9% – у віці від 45 до 55 років; 16,9% – понад 55 років.

За освітою: 45,5% зареєстрованих безробітних мали вищу освіту, 37,5% – професійно-технічну, 17,0% – загальну середню освіту.

За видами економічної діяльності: серед зареєстрованих безробітних 22,2% раніше були зайняті у сільському, лісовому та рибному господарстві; 21,3% – у сфері торгівлі; 14,6% – у переробній промисловості; 14,0% - у державному управлінні, обороні.

За професійними групами, серед зареєстрованих безробітних переважають працівники:

- сфери торгівлі та послуг – 19,1% (продавець, кухар, охоронник, молодша медична сестра, бармен, офіціант),
- представники найпростіших професій – 16,6% (підсобний робітник, прибиральник, сторож, комірник, укладальник-пакувальник, кухонний робітник, двірник, робітник з благоустрою),
- з обслуговування, експлуатації устаткування та машин – 16,1% (водій, тракторист-машиніст сільськогосподарського виробництва, оператор заправних станцій, оператор/машиніст котельної, тракторист, дорожній робітник, водій навантажувача, токар),
- службовці та керівники – 10,9% (директор підприємства, менеджер із збуту, головний бухгалтер, начальник відділу, завідувач складу, керуючий магазином),
- фахівці – 8,9% (бухгалтер, сестра медична, представник торговельний, вихователь, фармацевт, інспектор з кадрів, диспетчер).



## Ситуація на ринку праці

Станом на 1 травня 2022 року кількість вакансій, заявлених роботодавцями до обласної служби зайнятості становила 549 одиниць, що на 46,1% менше, ніж на відповідну дату минулого року.

За видами економічної діяльності, більшість вакансій налічується у сфері сільського, лісового та рибного господарств (33,3%), на підприємствах переробної промисловості (22,0%), оптової та роздрібною торгівлі (11,1%), на транспорті (7,3%).


У професійному розрізі, найбільше вакансій подано для працевлаштування:

- 22,6% робітників з обслуговування, експлуатації устаткування та машин (робітник з комплексного обслуговування й ремонту, пекар, машиніст екскаватора, оператор (машиніст) котельної, фрезерувальник, водій навантажувача, дорожній робітник);
- 21,5% некваліфікованих працівників (підсобний робітник, робітник з комплексного прибирання будинків, двірник, прибиральник службових приміщень, вантажник, сторож, комірник, укладальник-пакувальник, кухонний робітник);

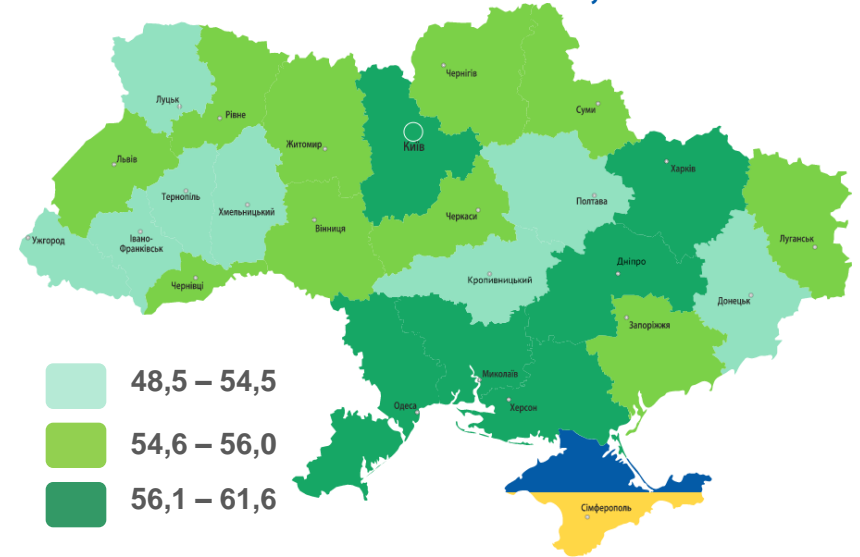
- 12,9% кваліфікованих робітників з інструментом (швачка, електромонтер, електрогазозварник, слюсар-ремонтник, слюсар-сантехнік, слюсар з ремонту колісних транспортних засобів, монтер колії, муляр, маляр); 8,7% працівників сфери торгівлі та послуг (продавець, кухар, охоронник, поліцейській, помічник вихователя, соціальний робітник, перукар, офіціант, бармен);
- 8,9% фахівців (сестра медична, бухгалтер, фармацевт, фельдшер, електрик, майстер виробничого навчання, механік, технік, електромеханік, мерчендайзер);
- 9,5% професіоналів (провізор, спеціаліст державної служби, вчитель, вихователь, інспектор, інженер, лікар, керівник музичний, економіст, практичний психолог);
- 7,5% керівників, менеджерів (головний бухгалтер, менеджер із збуту, начальник відділу, майстер, начальник відділу поштового зв'язку).



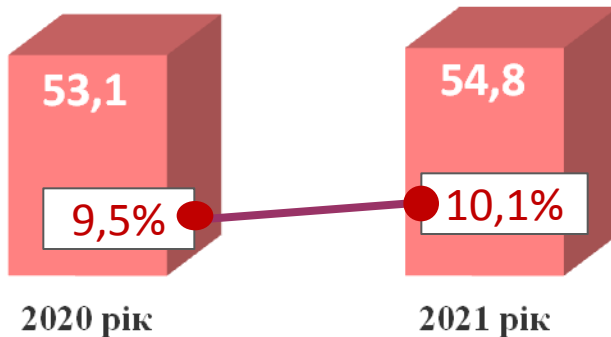
## Зайняте населення у віці 15-70 років (чисельність та рівень)



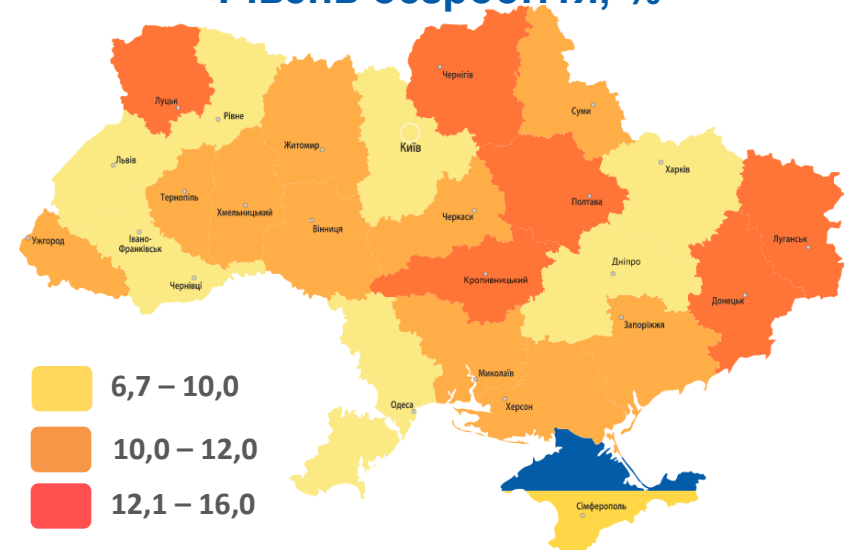
## Рівень зайнятості, %



## Безробітне населення у віці 15-70 років (чисельність та рівень за МОП)



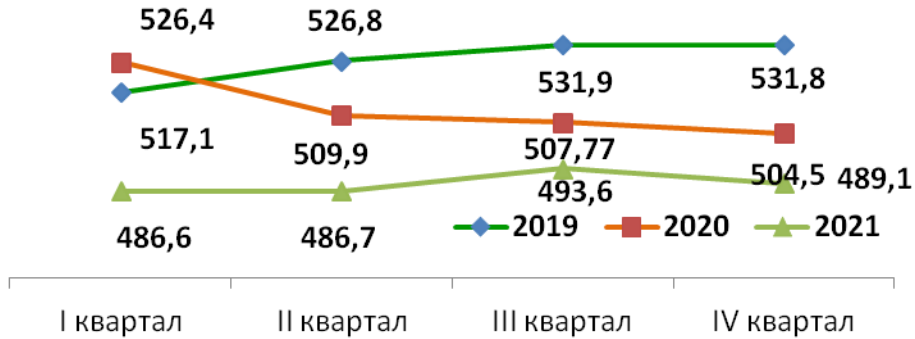
## Рівень безробіття, %



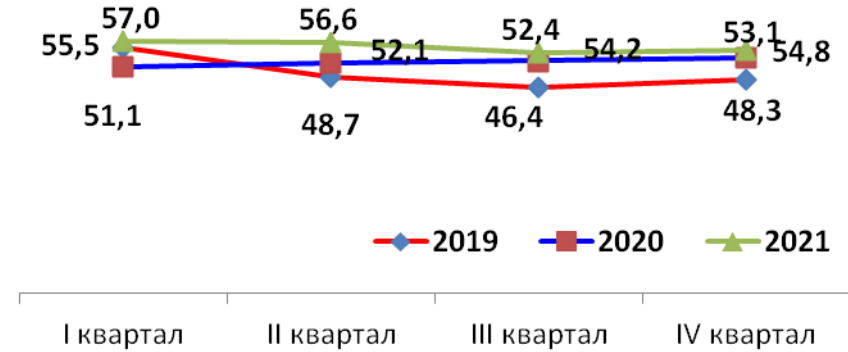




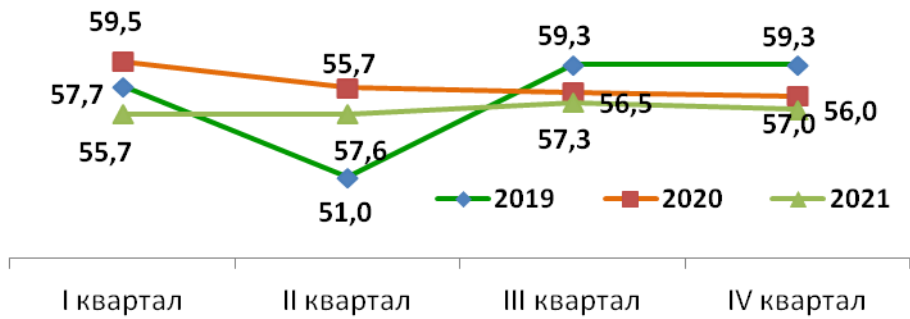
## Кількість зайнятого населення у віці 15-70 років, тис. осіб



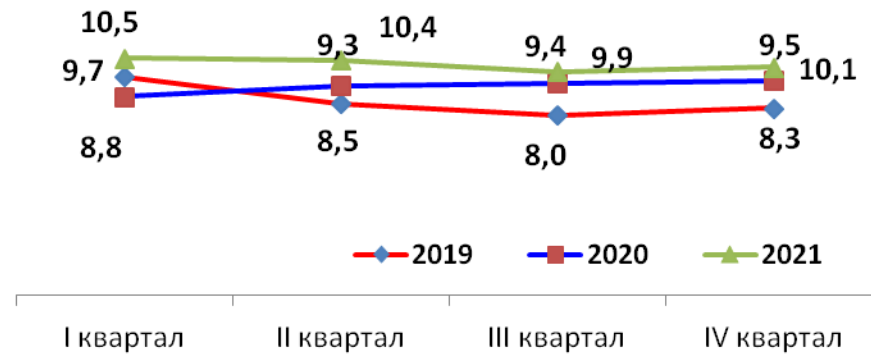
## Кількість безробітного населення у віці 15-70 років, тис. осіб



## Рівень зайнятості, %



## Рівень безробіття, %

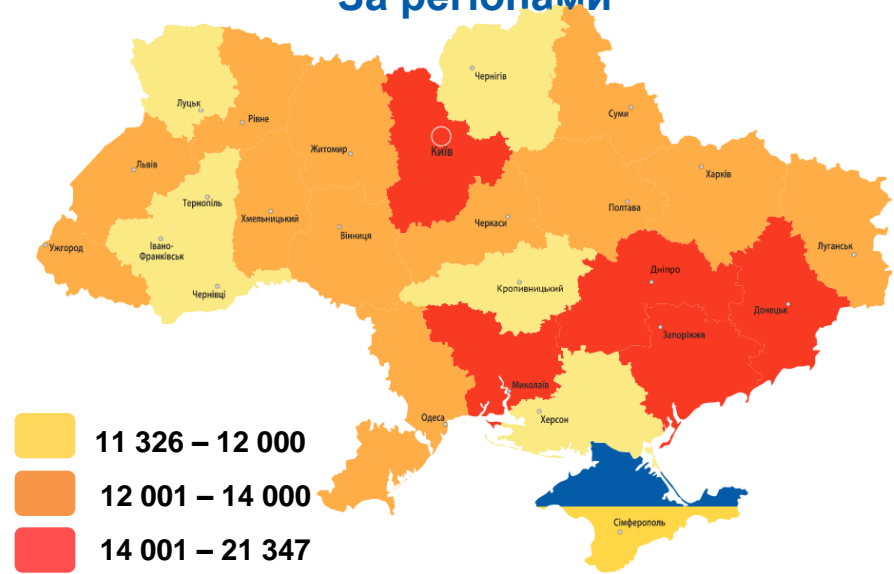


У січні 2022 року середній розмір заробітної плати становив – 12,3 тис. грн.

### За видами економічної діяльності



### За регіонами



### За видами промислової діяльності



За результатами державного статистичного спостереження "Обстеження підприємств із питань статистики праці", яким охоплені юридичні особи та відокремлені підрозділи юридичних осіб із кількістю найманих працівників 10 і більше осіб.

Обсяги запланованого  
масового вивільнення працівників  
у січні-квітні 2022 року



січень-квітень 2022 року



1313 осіб

(-2 003 особи)

3316 осіб

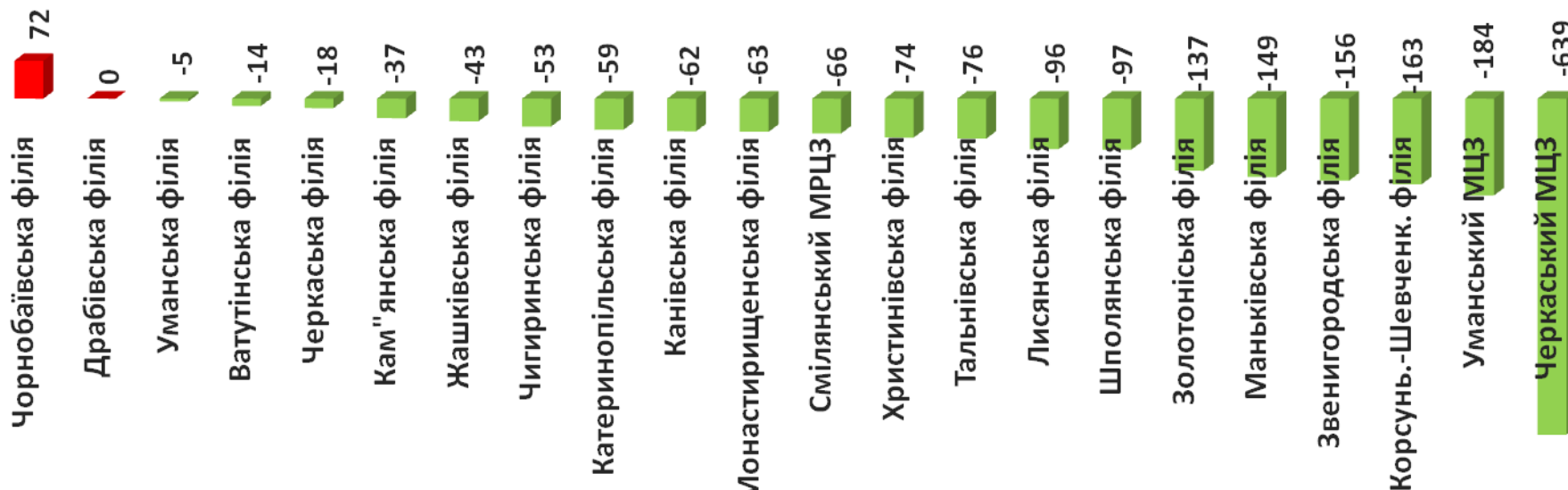
січень-квітень 2021 року



За базовими центрами/філіями. (осіб)

**Зміна значення**

(збільшення/зменшення  
до січня-квітня 2021 року)



■ - збільшення    ■ - зменшення



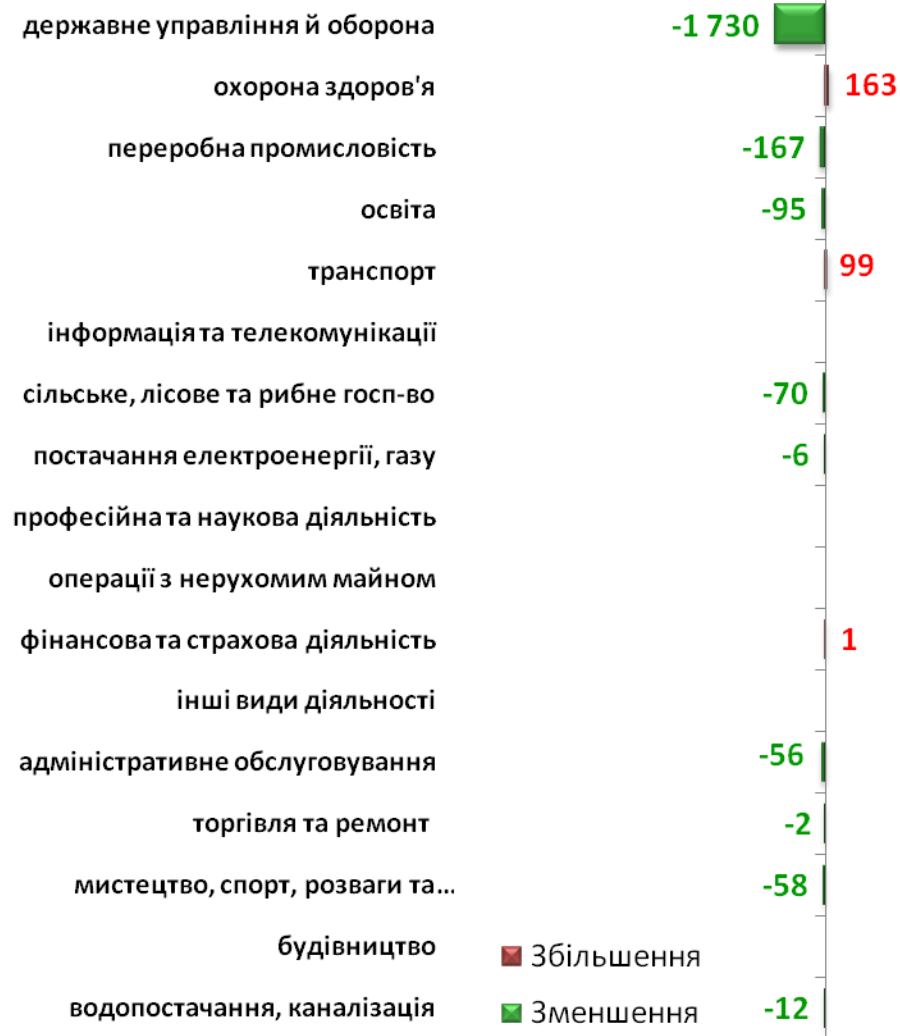
Кількість осіб, попереджених про заплановане масове вивільнення за видами економічної діяльності у січні-квітні 2022 році

### Кількість осіб



### Зміна значення

(збільшення/зменшення до січня-квітня 2021 року)





Кількість осіб, попереджених про заплановане масове вивільнення за професійними групами у січні-квітні 2022 року

### Кількість осіб



### Зміна значення

(збільшення/зменшення до січня-квітня 2021 року)



Надання послуг  
Черкаською обласною службою зайнятості  
у січні-квітні 2022 року



❖ **Всього отримували послуги**

**28508** осіб

з них, мали статус безробітного

**25997** осіб

❖ **Працевлаштовано**

**6014** осіб

з них, безробітних

**5129** осіб

❖ **Проходили професійне навчання**

**418** осіб

з них, в ЦПТО

**192** особи

❖ **Брали участь у громадських роботах та інших роботах тимчасового характеру**

**916** осіб

❖ **Отримували допомогу по безробіттю**

**24012** осіб

❖ **Кількість роботодавців, які співпрацювали з центрами зайнятості**

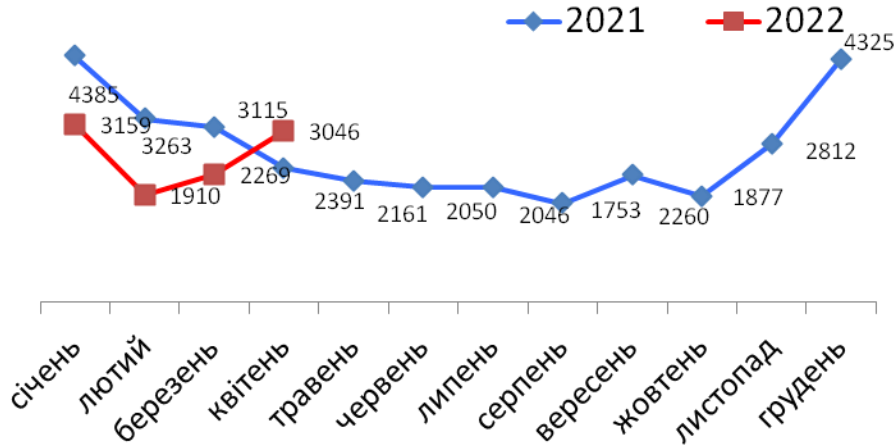
**1943** од.

❖ **Кількість вакансій**

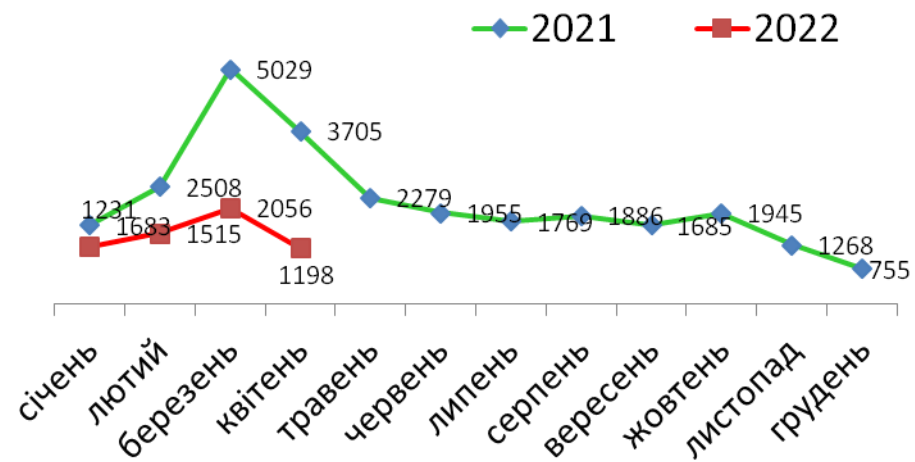
**7031** од.



### Кількість зареєстрованих безробітних, осіб

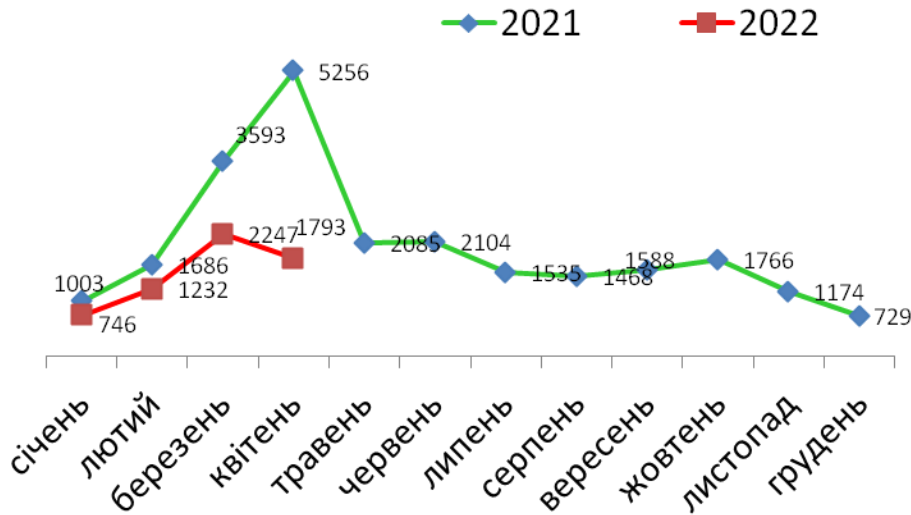


### Кількість зареєстрованих вакансій, одиниць

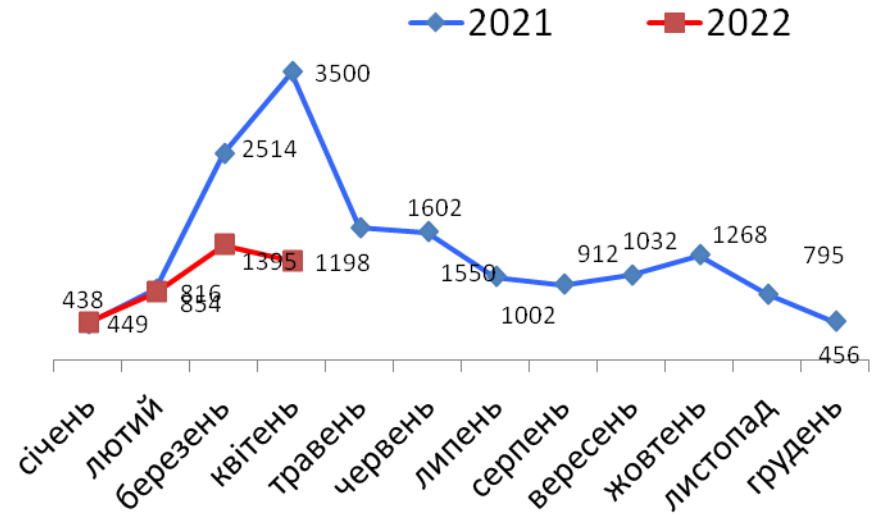


### Кількість працевлаштованих осіб, осіб

(включаючи працевлаштованих до набуття статусу безробітного, осіб)



### Кількість працевлаштованих безробітних, осіб





Працевлаштування безробітних,  
(структура, %)  
у січні-квітні 2022 році



### За видами економічної діяльності



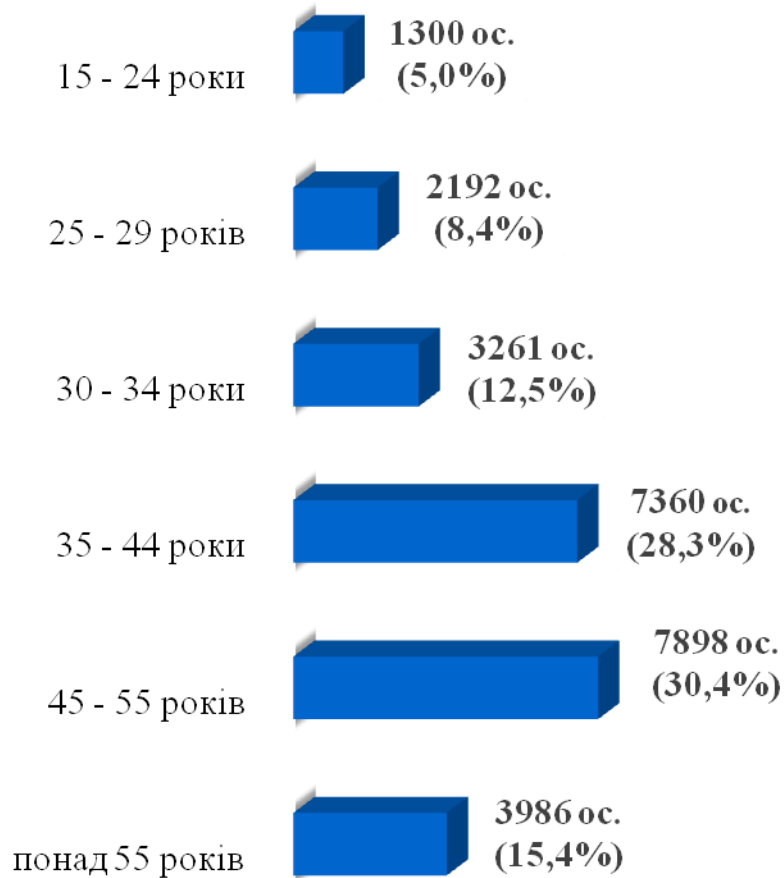
### За професійними групами



Зареєстровані та працевлаштовані безробітні  
протягом січня-квітня 2022 року  
( за віковими групами)




**Мали  
статус безробітного, особи**



**Всього – 25 997 ос.**



**Працевлаштовані безробітні за  
направленням та самостійно,  
особи**



**Всього – 5 129 ос.**



Станом на **1 травня 2022 року**  
(у порівнянні з відповідною датою 2021 року)

Всього отримували послуги  
обласної служби зайнятості

16139 осіб

Кількість безробітних  
зареєстрованих в обласній службі  
зайнятості

14956 осіб **-23,3%**

Кількість безробітних, які  
отримували допомогу

13332 особи **-20,7%**

Кількість вакансій (З-ПН)

549 од. **-46,1%**

Кількість безробітних  
на 1 вакансію

27 осіб **+8 осіб**

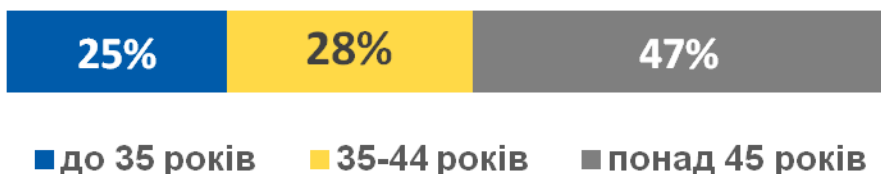


Окремі характеристики  
zareestrovanih bezrobotnikh  
stanom na 1 travnya 2022 roku

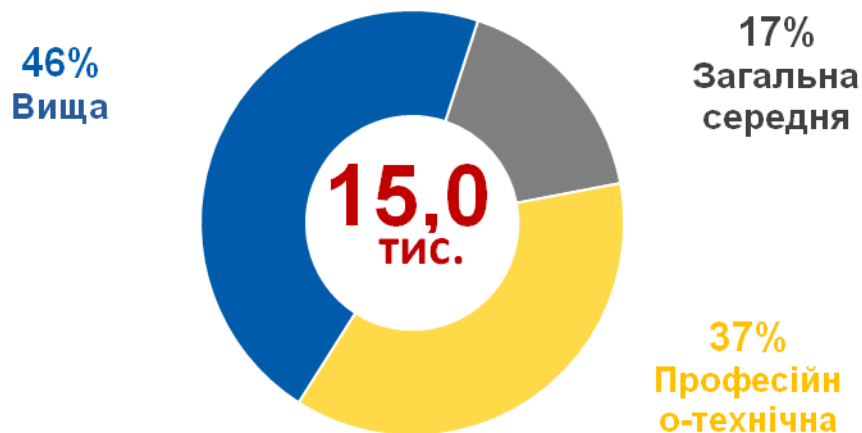
### За статтю



### За віковими групами



### За освітою



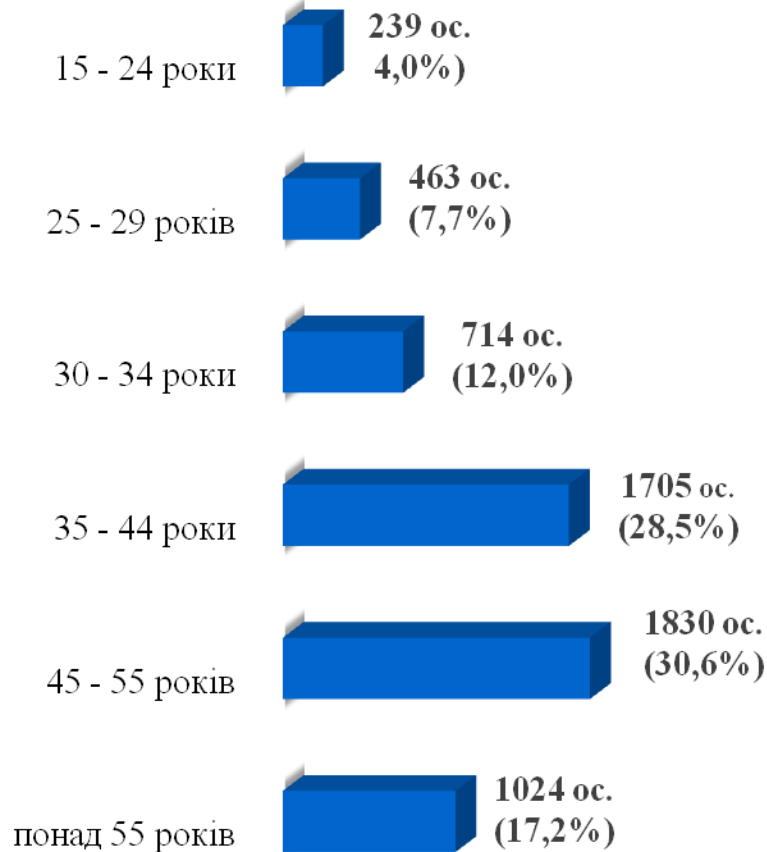
### Особливі категорії

<b>133</b> особи (0,7%)	учасники АТО
<b>445</b> осіб (3,0%)	внутрішньо переміщені особи
<b>1314</b> осіб (8,8%)	особи з інвалідністю
<b>949</b> осіб (6,3%)	особи, яким залишилося 10 і менше років до пенсії
<b>98</b> осіб (0,7%)	випускники навчальних закладів


Структура зареєстрованих безробітних  
станом на 1 травня 2022 року  
( за віковими групами)



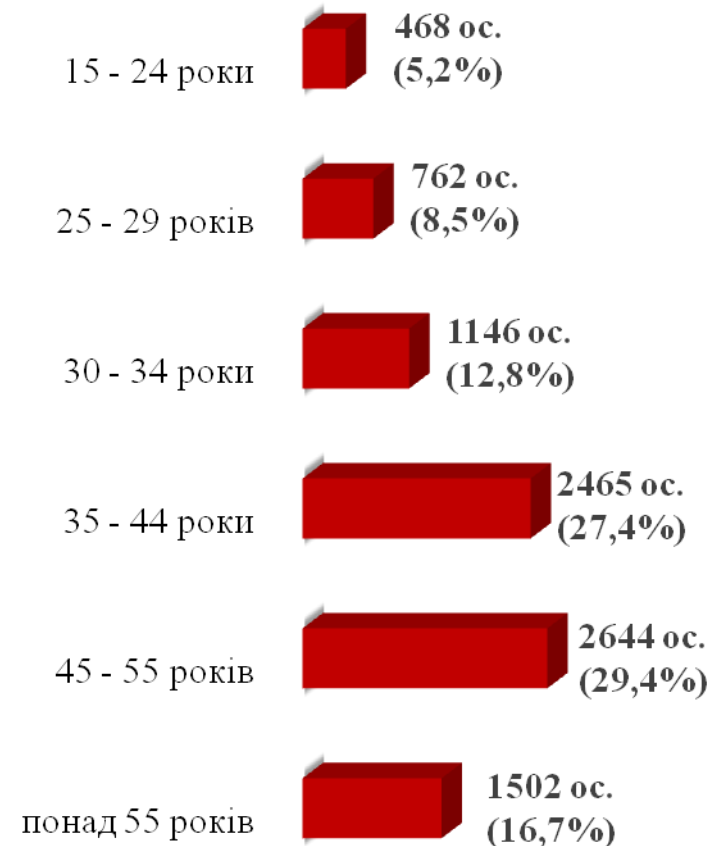
**Чоловіки**



**Всього чоловіків – 5 971 ос.**



**Жінки**



**Всього жінок – 8 985 ос.**

Структура безробітних,  
zareєстрованих у центрах зайнятості,  
станом на 1 травня 2022 року, %



За видами економічної діяльності



За професійними групами





## Структура безробітних, які отримували допомогу станом на кінець квітня 2022 року

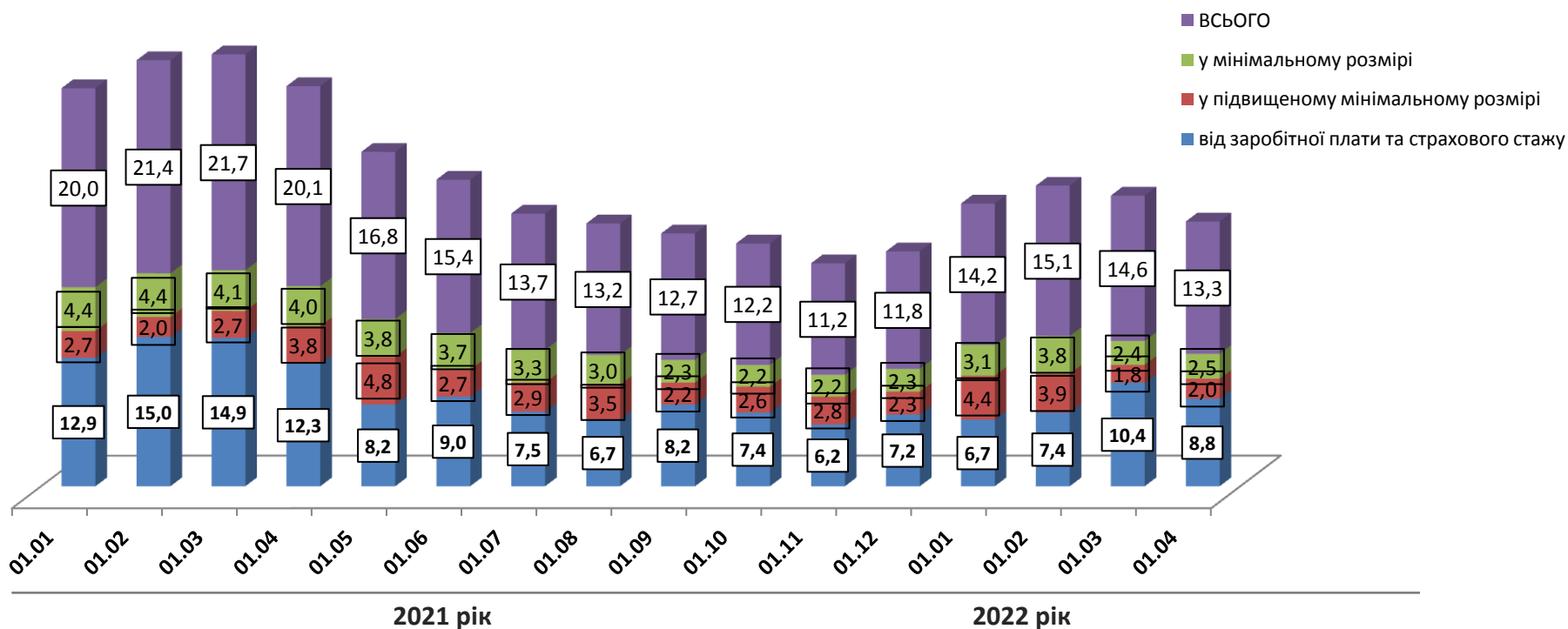
7571 особа  
(56,8%)  
від заробітної  
плати та  
страхового стажу



2914 осіб  
(21,8%)  
у мінімальному  
розмірі

2847 осіб  
(21,4%)  
у підвищеному  
мінімальному  
розмірі

## Кількість безробітних, які отримували допомогу, осіб



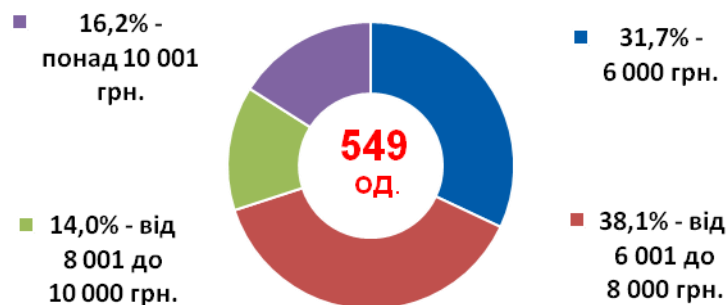


## Структура вакансій, зареєстрованих в центрах зайнятості, станом на 1 травня 2022 року, %

### За видами економічної діяльності



### За розмірами заробітної плати




### За професійними групами





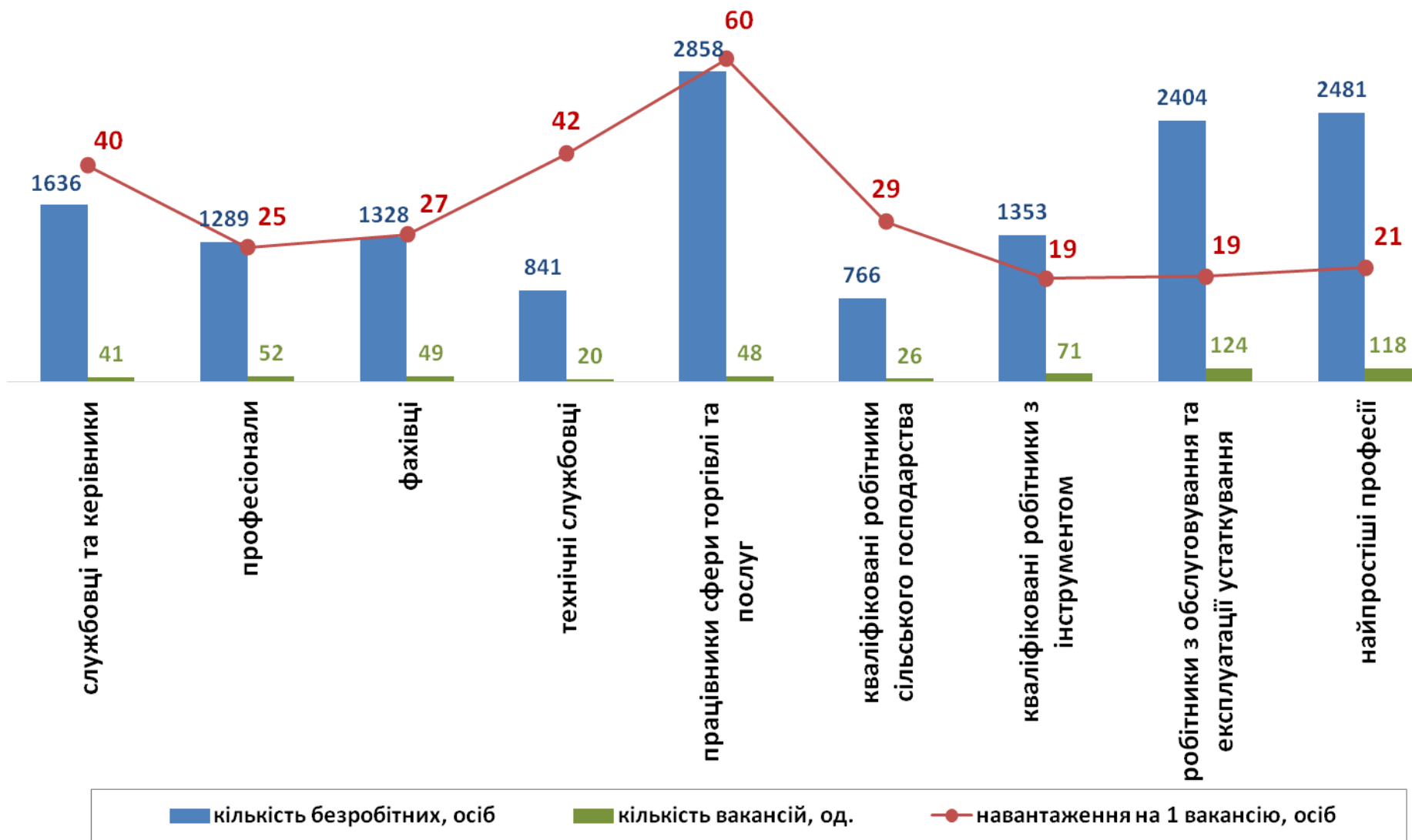
Заробітна плата у вакансіях  
за професійними групами  
станом на 1 травня 2022 року, грн.



**Черкаська область**  
**(у середньому)**  
**8 673 грн.**

Кількість зареєстрованих безробітних, кількість вакансій та кількість претендентів на 1 вакансію, станом на 1 травня 2022 р.

**За професійними групами**



Кількість зареєстрованих безробітних, кількість вакансій та кількість претендентів на 1 вакансію, станом на 1 травня 2022 р.

### За видами економічної діяльності

