



СИТУАЦІЯ НА РИНКУ ПРАЦІ ТА ДІЯЛЬНІСТЬ ЧЕРКАСЬКОЇ ОБЛАСНОЇ СЛУЖБИ ЗАЙНЯТОСТІ у січні-травні 2021 року

www.dcz.gov.ua



Щодо зайнятості населення.

За даними Державної служби статистики України, кількість зайнятого населення у віці 15-70 років у 2020 році, у порівнянні з 2019 роком, скоротилася на 771,2 тис. осіб та становила 15,7 млн. осіб. Кількість зайнятого населення працездатного віку у 2020 році, у порівнянні з 2019 роком, скоротилася на 749,9 тис. осіб та становила 15,1 млн. осіб. Рівень зайнятості населення у віці 15-70 років скоротився з 57,7% до 55,3%, в тому числі працездатного віку скоротився з 67,3% до 64,8%.

Скорочення обсягів та рівня зайнятості відбулося як серед жінок, так і серед чоловіків. Кількість зайнятих жінок скоротилася на 317 тис. осіб (до 7,6 млн. осіб), а рівень зайнятості скоротився з 52,9% до 51,2%. Кількість зайнятих чоловіків зменшилася на 346 тис. осіб (до 8,3 млн. осіб), а рівень зайнятості скоротився з 64,0% до 61,8%.

Найвищий рівень зайнятості спостерігався серед громадян у віці 40-49 років (76,7%), а найнижчий – серед осіб у віці 60-70 років (13,2%) та молоді віком 15-24 роки (25,8%). Низький рівень зайнятості молоді обумовлений тим, що значна кількість осіб у цьому віці навчається та не входить до складу робочої сили.

За даними Головного управління статистики у Черкаській області за результатами обстеження робочої сили кількість зайнятого населення у віці 15 років і старше у 2020 році становила 504,7 тис. осіб, а у віці 15-70 років 504,5 тис. осіб.

По Черкаській області рівень зайнятості населення у віці 15-70 років, скоротився з 59,3% до 57,0%, в тому числі працездатного віку – з 71,3% до 68,5%.



Щодо обсягів безробіття (за методологією МОП).

Кількість безробітного населення (за методологією МОП) у віці 15-70 років у 2020 році, у порівнянні з 2019 роком, по Україні зросла на 201,4 тис. осіб та становила 1,8 млн осіб, в тому числі працездатного віку зросла на 200,3 тис. осіб. Рівень безробіття населення (за методологією МОП) до робочої сили у віці 15-70 років по Україні зріс з 8,7% до 10,15%, працездатного віку зріс з 9,6% до 10,5%.

Зростання обсягів та рівня безробіття відбулося як серед жінок, так і серед чоловіків. Кількість безробітних жінок зросла на 83 тис. осіб (до 763 тис. осіб), а рівень безробіття зріс з 7,9% до 9,1% робочої сили. Кількість безробітних чоловіків зросла на 103 тис. осіб (до 911 тис. осіб), а рівень безробіття зріс з 8,5% до 9,9%.

Кількість безробітного населення (за методологією МОП) у Черкаській області у віці 15-70 років у 2020 році, у порівнянні з 2019 роком, зросла на 4,8 тис. осіб та становила 53,1 тис. осіб. Рівень безробіття населення (за методологією МОП) у віці 15-70 років зріс з 8,3% до 9,5% робочої сили, у осіб працездатного віку зріс з 8,5% до 9,8%.

Щодо розміру середньої заробітної плати штатних працівників у квітні 2021 року. Середній розмір заробітної плати штатних працівників в Україні у квітні 2021 становив 13543грн., що у 2,3 рази вище рівня мінімальної заробітної плати (6000 грн.).

При цьому, існують суттєві регіональні диспропорції в оплаті праці. Заробітну плату у розмірі вищому за середній по країні отримували лише працівники у м. Києві (20,4 тис. грн.), Донецькій та Київській (по 13,9 тис. грн.), Запорізькій (13,2 тис. грн.), Дніпропетровській (13,1 тис. грн.) та Миколаївській(12,7 тис. грн.) областях.



Ситуація на ринку праці

Серед видів економічної діяльності, найвищою заробітна плата була у сфері інформації та телекомунікації (27,1 тис. грн.), у фінансовій та страховій діяльності (23,6 тис. грн.), у сфері професійної, наукової та технічної діяльності (21,9 тис. грн.), у сфері державного управління й оборони (17,1 тис. грн.) та у промисловості (14,5 тис. грн.).

Найнижчою – у тимчасовому розміщенні й організації харчування (7,0 тис. грн.) та у сфері адміністративного та допоміжного обслуговування (10,7 тис. грн.)

За видами промислової діяльності найвища заробітна плата пропонувалася у виробництві основних фармацевтичних продуктів і препаратів (26,4 тис. грн.), добувній промисловості (20,4 тис. грн.), у постачанні електроенергії, газу, пари та кондиційованого повітря (18,5 тис. грн.), у виробництві коксу та продуктів нафтоперероблення (17,8 тис. грн.), а найнижчою – у текстильному виробництві, виробництві одягу, шкіри, виробів зі шкіри та інших матеріалів (7,8 тис. грн.).

Середня номінальна заробітна плата штатного працівника підприємств, установ та організацій у квітні 2021р. по Черкаській області становила 11690 грн., що в 1,9 раза вище рівня мінімальної заробітної плати (6000 грн.). Серед видів економічної діяльності, найвищою заробітна плата була у сфері державного управління й оборони (14,7 тис. грн.), у фінансовій та страховій діяльності (13,8 тис. грн.), у сільському, лісовому та рибному господарствах (13,5 тис. грн.), у промисловості (12,7 тис. грн.), на будівництві (12,4 тис. грн.) та у сфері охорони здоров'я (11,5 тис. грн.). Найнижчою – у сфері тимчасового розміщування та організації харчування (7,7 тис. грн.).

За видами промислової діяльності найвища заробітна плата пропонувалася у сфері постачання електроенергії, газу, пари та кондиційованого повітря (14,5 тис. грн.), у добувній промисловості (13,3 тис. грн.) та у переробній промисловості (12,5 тис. грн.).



Ситуація на ринку праці

Щодо запланованого масового вивільнення працівників. Протягом січня-травня 2021 року роботодавцями було подано інформацію про заплановане масове вивільнення майже 4,1 тис. працівників, що на 0,6 тис. (або 15,7%) більше, ніж у відповідному періоді минулого року.

Із загальної кількості попереджених про масове вивільнення найбільше становили працівники державного управління й оборони, обов'язкового соціального страхування (49,0%) та сфери охорони здоров'я та надання соціальної допомоги (29,1%).

Щодо надання послуг Черкаською обласною службою зайнятості. Послугами служби зайнятості протягом січня-травня 2021 року скористалися понад 61 тис. громадян, які шукали роботу, з них, майже 37,7 тис. осіб мали статус зареєстрованого безробітного. Допомогу по безробіттю отримували 34,6 тис. осіб.

Всього отримали роботу (у т.ч. до набуття статусу безробітного) 12848 осіб, зокрема, 9759 зареєстрованих безробітних.

За видами економічної діяльності, найбільше громадян працевлаштовані у сільському господарстві (52%) та у переробній промисловості (11,4%). За професійними групами 39,1% працевлаштованих це робітники з обслуговування, експлуатації устаткування та машин, 11,3% - професіонали та фахівці, 16,8% – некваліфіковані працівники, 10% – працівники сфери торгівлі та послуг, 9,1% - кваліфіковані робітники з інструментом, 6% - службовці, керівники.

У січні-травні 2021 року за сприяння обласної служби зайнятості 1199 безробітних проходили професійне навчання. Зокрема, кількість безробітних, які навчалися у центрах професійно-технічної освіти Державної служби зайнятості, становила 65 осіб.

До громадських та інших робіт тимчасового характеру було залучено 1986 осіб. Приклади видів громадських робіт: благоустрій територій, впорядкування місць поховань, супровід інвалідів по зору, допомога сім'ям учасників АТО, роботи на об'єктах соціальної сфери, відбудова історичних пам'яток тощо.



Ситуація на ринку праці

Станом на 1 червня 2021 року послуги обласної служби зайнятості отримували майже 37,2 тис. громадян, з них 17,8 тис. осіб мали статус безробітного, що на 20,9% менше, ніж на відповідну дату минулого року. Отримували допомогу по безробіттю 15,4 тис. осіб.

За статтю: у загальній кількості зареєстрованих безробітних, чоловіки становили – 7,2 тис. осіб (або 40,4%), жінки – 10,6 тис. осіб (або 59,6%).

За віковими групами: 26,7% зареєстрованих безробітних були у віці до 35 років; 27,6% – у віці від 35 до 44 років; 29,5% – у віці від 45 до 55 років; 16,2% – понад 55 років.

За освітою: 47,9% зареєстрованих безробітних мали вищу освіту, 36,6% – професійно-технічну, 15,5% – загальну середню освіту.

За видами економічної діяльності: серед зареєстрованих безробітних 19,3% раніше були зайняті у державному управлінні, обороні; 17,5% – у сільському, лісовому та рибному господарстві; 16,2% – у сфері торгівлі; 10,9% – у переробній промисловості.

За професійними групами, серед зареєстрованих безробітних переважають працівники:

- сфери торгівлі та послуг – 16,8% (продавець, кухар, охоронник, молодша медична сестра, бармен, офіціант),
- з обслуговування, експлуатації устаткування та машин – 15,4% (водій, тракторист-машиніст сільськогосподарського виробництва, оператор заправних станцій, оператор/машиніст котельної, тракторист, дорожній робітник, водій навантажувача, токарь),
- службовці та керівники – 14,9% (директор підприємства, менеджер із збуту, головний бухгалтер, начальник відділу, завідувач складу, керуючий магазином),
- представники найпростіших професій – 14,1% (підсобний робітник, прибиральник, сторож, комірник, укладальник-пакувальник, кухонний робітник, двірник, робітник з благоустрою),
- фахівці – 9,7% (бухгалтер, сестра медична, представник торговельний, вихователь, фармацевт, інспектор з кадрів, диспетчер).



Ситуація на ринку праці

Станом на 1 червня 2021 року кількість вакансій, заявлених роботодавцями до обласної служби зайнятості становила 1120 одиниць, що на 18,8% більше, ніж на відповідну дату минулого року.

За видами економічної діяльності, більшість вакансій налічується у сфері сільського господарства (27,1%), на підприємствах переробної промисловості (23,6%), оптової та роздрібною торгівлі (12,5%).

У професійному розрізі, найбільше вакансій подано для працевлаштування:

- 18,8% робітників з обслуговування, експлуатації устаткування та машин (водій, водій тролейбуса, токар, оператор заправних станцій, тракторист);
- 19,7% кваліфікованих робітників з інструментом (швачка, електрик, електрогазоварник, слюсар-ремонтник, слюсар-сантехнік, слюсар з ремонту колісних транспортних засобів, монтер колії, муляр, маляр, робітник з комплексного обслуговування й ремонту, пекар,

машиніст екскаватора, оператор котельної, фрезерувальник, водій навантажувача, дорожній робітник);

- 10,5% працівників сфери торгівлі та послуг (продавець, кухар, охоронник, поліцейській, помічник вихователя, соціальний робітник, перукар, офіціант, бармен);
- 8% фахівців (сестра медична, бухгалтер, фармацевт, фельдшер, електрик, майстер виробничого навчання, механік, технік, електромеханік, мерчендайзер);
- 7,1% професіоналів (провізор, спеціаліст державної служби, вчитель, вихователь, інспектор, інженер, лікар, керівник музичний, економіст, практичний психолог);
- 6,3% керівників, менеджерів (головний бухгалтер, менеджер із збуту, начальник відділу, майстер, начальник відділу поштового зв'язку);
- 12,1% некваліфікованих працівників (підсобний робітник, робітник з комплексного прибирання будинків, двірник, прибиральник службових приміщень, вантажник, сторож, комірник, укладальник-пакувальник, кухонний робітник)



Ситуація на ринку праці

Суттєвим залишається дисбаланс між попитом та пропозицією робочої сили. Станом на 1 червня 2021 року, в середньому по Черкаській області, на одне вільне робоче місце претендувало 16 безробітних (на 1 червня 2020 року – 24 особи).

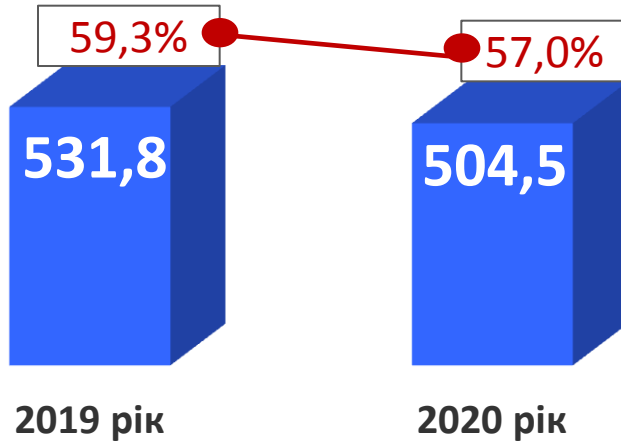
Найбільша невідповідність попиту на робочу силу та її пропозиції у професійно-кваліфікаційному розрізі спостерігалася серед службовців та керівників (на 1 вакансію претендувало 38 осіб), технічних службовців (на 1 вакансію претендувало 29 осіб), працівників сфери торгівлі та послуг (на 1 вакансію претендувало 25 осіб), професіоналів (на 1 вакансію претендувало 22 особи), фахівців та представників найпростіших професій (на 1 вакансію претендувало 19 осіб), робітників з обслуговування, експлуатації та контролювання за роботою технологічного устаткування, складання устаткування та машин (на 1 вакансію претендувало 13 осіб).

Найбільших труднощів з працевлаштуванням зазнають представники таких професій: спеціаліст державної служби, директор та інший керівник підприємства, менеджер, продавець продовольчих та непродовольчих товарів, водій автотранспортних засобів, бухгалтер та головний бухгалтер.

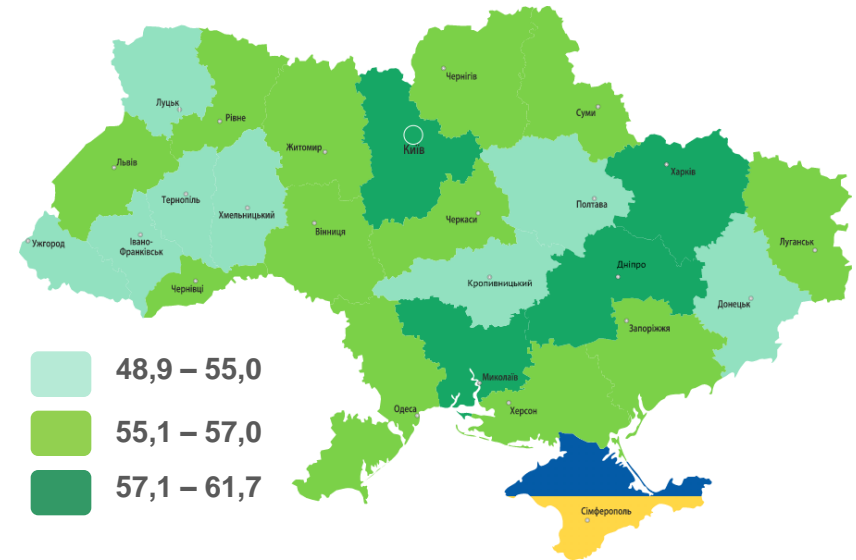
Наприклад:

для 644 водіїв автотранспортних засобів є 38 вакансій, для 683 безробітних продавців продовольчих товарів є 21 вакансія, для 539 продавців непродовольчих товарів є 9 вакансій, для 126 безробітних менеджерів є 2 вакансії, для 380 безробітних спеціалістів державної служби є 4 вакансій, для 450 безробітних бухгалтерів є 14 вакансій, для 76 економістів є 2 вакансії, для 121 фахівця є 4 вакансії, для 319 листонош є 8 вакансій, для 105 касирів є 8 вакансії, для 326 охоронників є 9 вакансій, для 188 директорів підприємств, для 32 техніків-землевпорядників, для 69 представників торговельних, для 74 діловодів, для 59 директорів малих торговельних фірм, для 86 вчителів закладів загальної середньої освіти немає жодної вакансії.

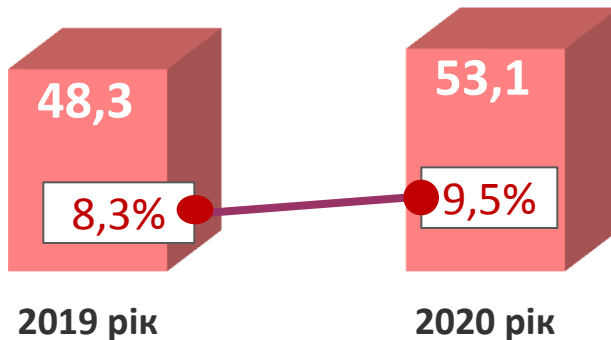
Зайняте населення у віці 15-70 років (чисельність та рівень)



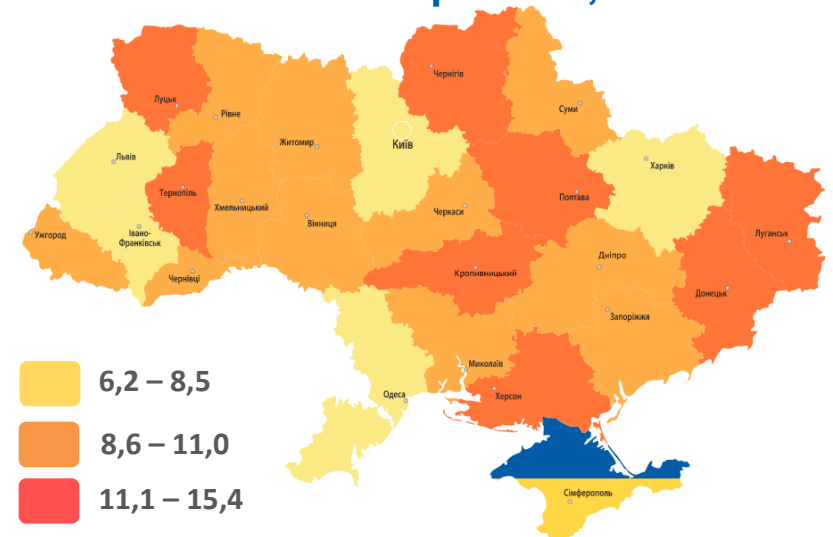
Рівень зайнятості, %



Безробітне населення у віці 15-70 років (чисельність та рівень за МОП)

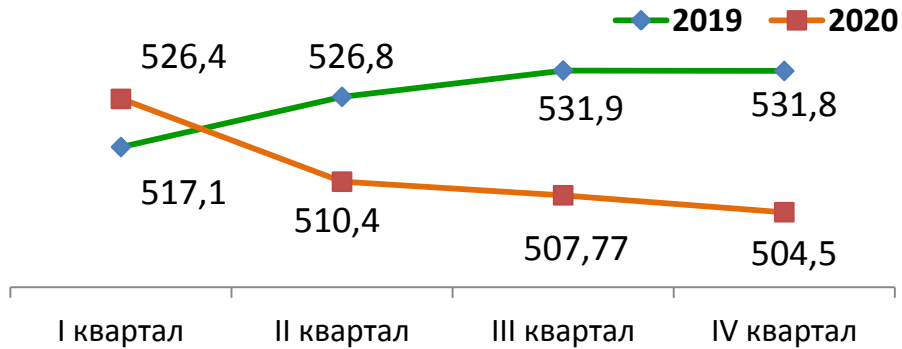


Рівень безробіття, %

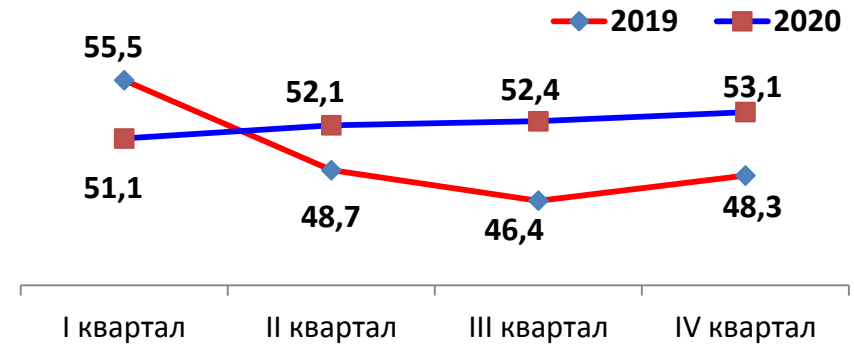




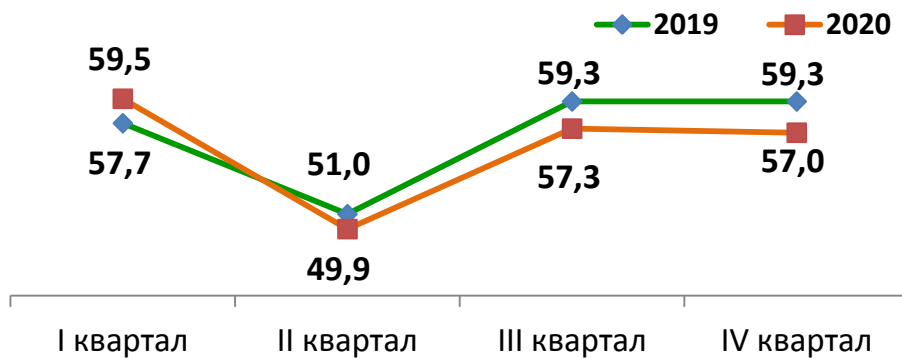
Кількість зайнятого населення у віці 15-70 років, тис. осіб



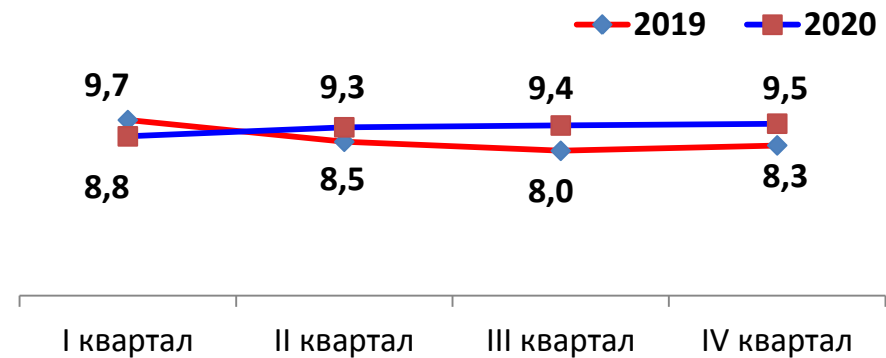
Кількість безробітного населення у віці 15-70 років, тис. осіб



Рівень зайнятості, %



Рівень безробіття, %

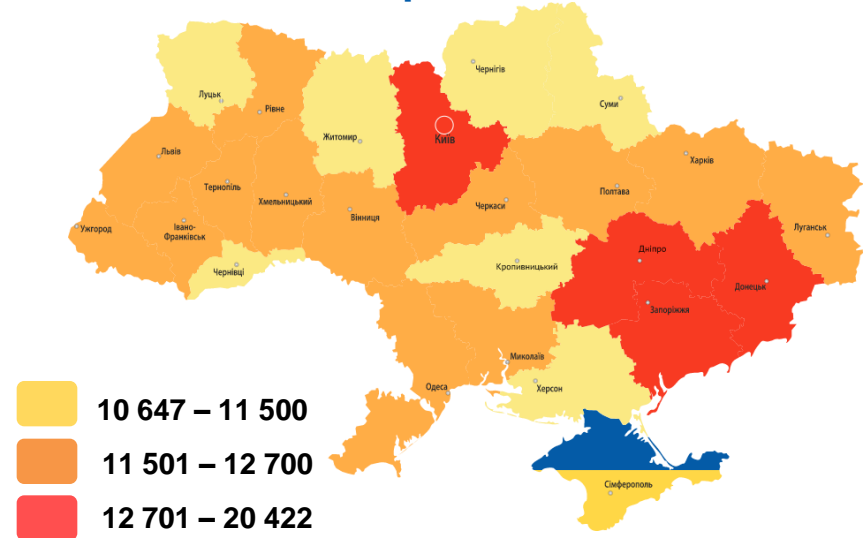


У квітні 2021 року середній розмір заробітної плати становив – 11,7 тис. грн.

За видами економічної діяльності



За регіонами



За видами промислової діяльності



Обсяги запланованого
масового вивільнення працівників
у січні-травні 2021 року



За базовими центрами/філіями, (осіб)



Зміна значення

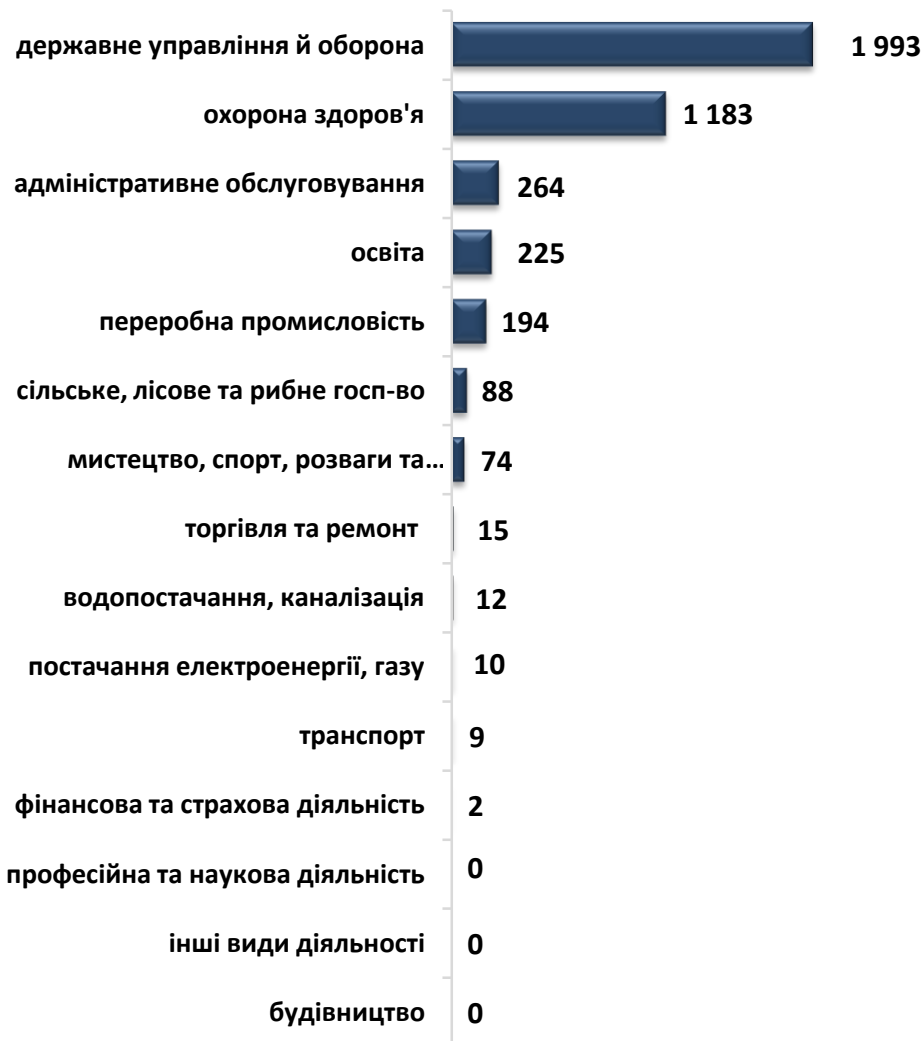
(збільшення/зменшення до 2020 року)

■ - збільшення ■ - зменшення



Кількість осіб, попереджених про
заплановане масове вивільнення
за видами економічної діяльності у січні-травні 2021 року

Кількість осіб



Зміна значення

(збільшення/зменшення до січня-травня 2020 року)






Кількість осіб, попереджених про заплановане масове вивільнення за професійними групами у січні-травні 2021 року

Кількість осіб



Зміна значення

(збільшення/зменшення до січня-травня 2020 року)



Надання послуг
Черкаською обласною службою зайнятості
в січні-травні 2021 року



❖ **Всього отримували послуги**

61003 особи

з них, мали статус безробітного

37693 особи

❖ **Працевлаштовано**

12848 осіб

з них, безробітних

9759 осіб

❖ **Проходили професійне навчання**

1199 осіб

з них, в ЦПТО

65 осіб

❖ **Брали участь у громадських роботах та інших роботах тимчасового характеру**

1986 осіб

❖ **Отримували допомогу по безробіттю**

34601 особа

❖ **Кількість роботодавців, які співпрацювали з центрами зайнятості**

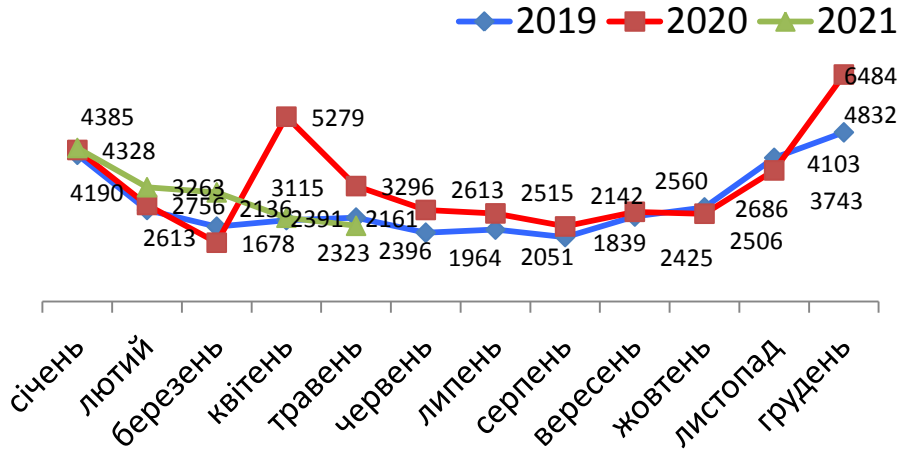
3575 од.

❖ **Кількість вакансій**

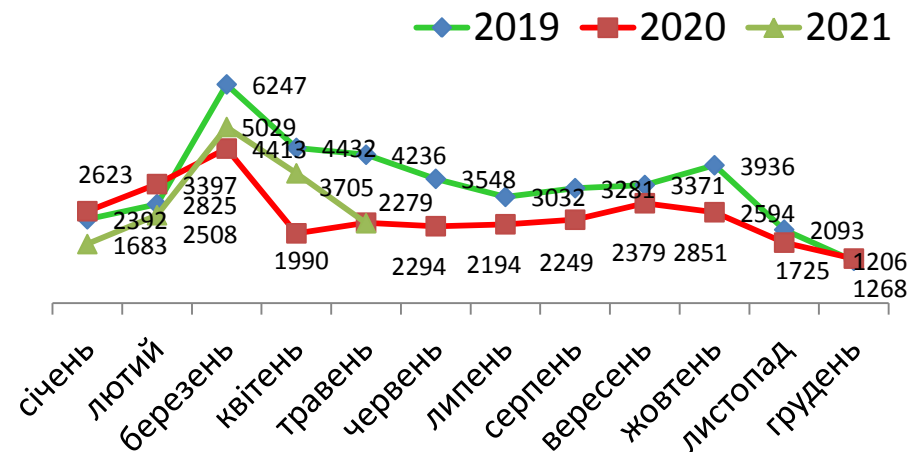
15671 од.



Кількість зареєстрованих безробітних, осіб

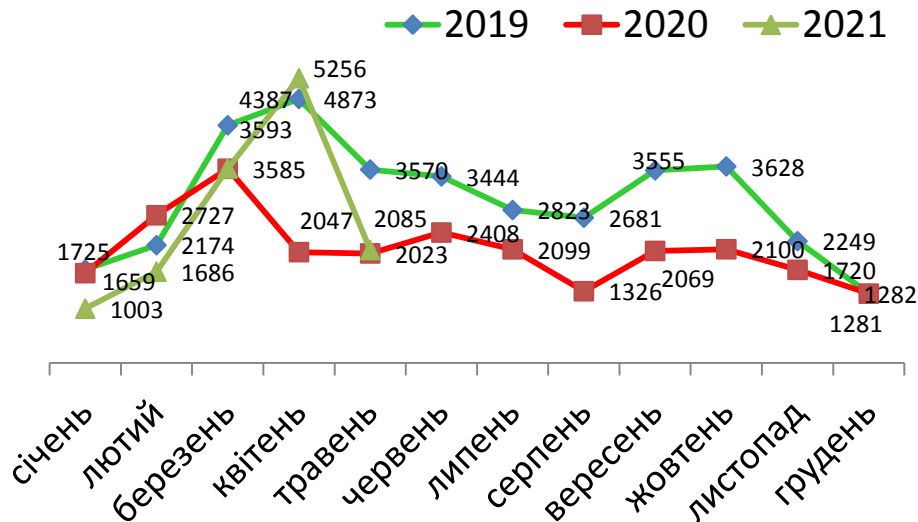


Кількість зареєстрованих вакансій, одиниць

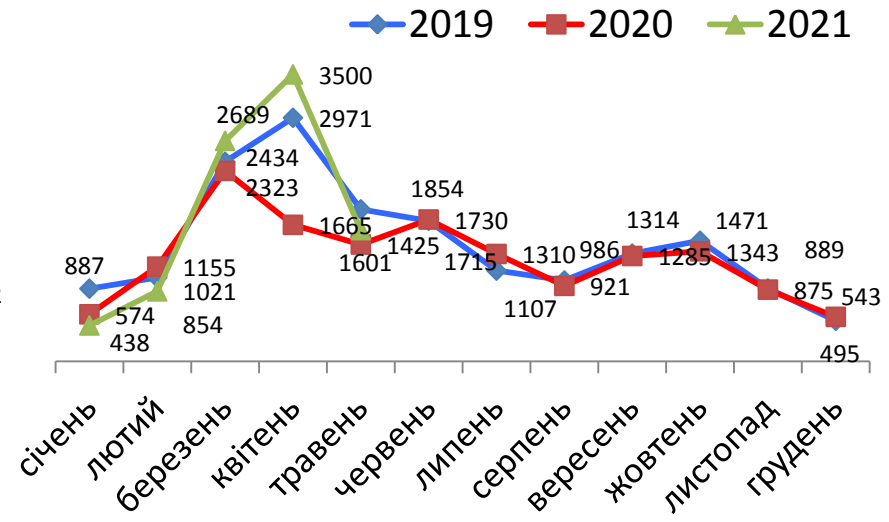


Кількість працевлаштованих осіб, осіб

(включаючи працевлаштованих до набуття статусу безробітного, осіб)



Кількість працевлаштованих безробітних, осіб





За видами економічної діяльності



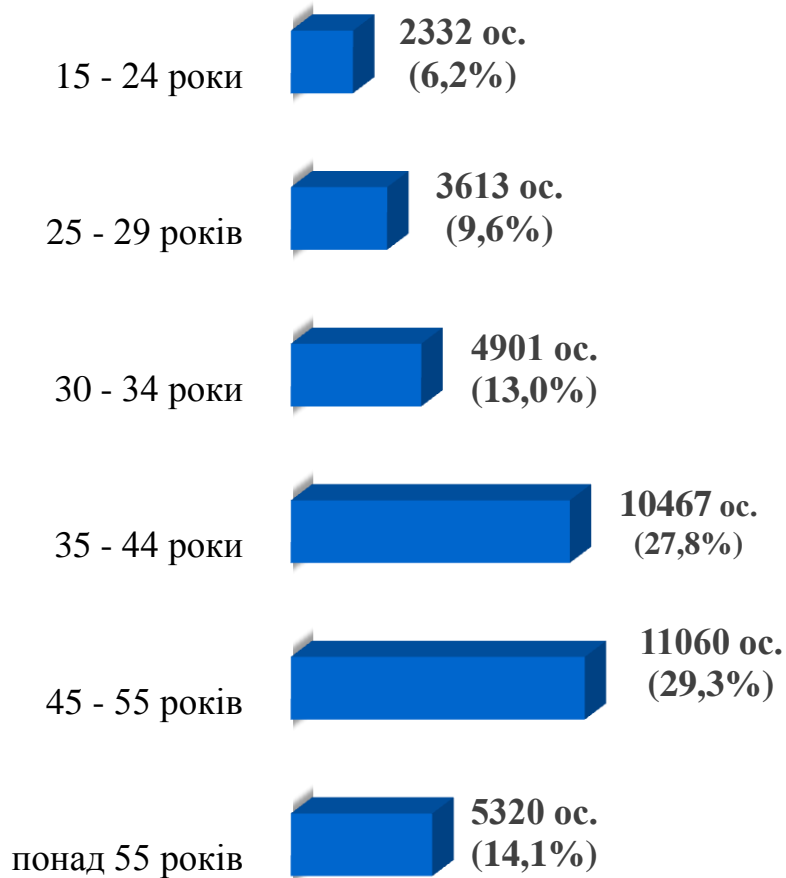
За професійними групами



Зареєстровані та працевлаштовані безробітні
протягом січня – травня 2021 року
(за віковими групами)




**Мали
статус безробітного, особи**



Всього – 37693 ос.



**Працевлаштовані безробітні за
направленням та самостійно,
особи**



Всього – 9759 ос.



Станом на **1 червня 2021 року**
(у порівнянні з відповідною датою 2020 року)

Всього отримували послуги
обласної служби зайнятості

37242 **-13,6%**
особи

Кількість безробітних
zareestrovanih в обласній службі
зайнятості

17821 **-20,9%**
особа

Кількість безробітних, які
отримували допомогу

15388 **-19,2%**
осіб

Кількість вакансій (З-ПН)

1120 **+18,8%**
од.

Кількість безробітних
на 1 вакансію

16 осіб **-8 осіб**

Окремі характеристики
zareєстрованих безробітних
станом на 1 червня 2021 року



За статтю

60%

40%

■ жінки

■ чоловіки

За віковими групами

27%

28%

45%

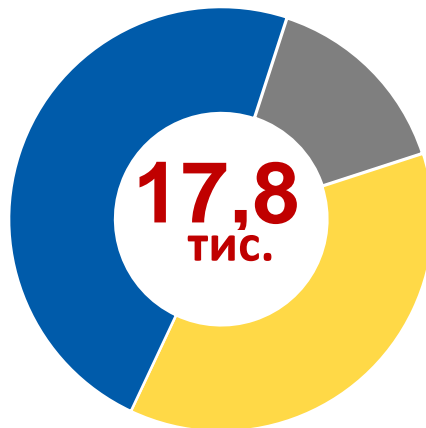
■ до 35 років

■ 35-44 років

■ понад 45 років

За освітою

48%
Вища



15%
Загальна
середня

37%
Професій
но-
технічна

Особливі категорії

333

особи
(1,9%)

учасники АТО

55 осіб
(0,3%)

внутрішньо
переміщені особи

1559
осіб
(8,8%)

особи з інвалідністю

1192
особи
(6,7%)

особи, яким
залишилося 10 і
менше років до пенсії

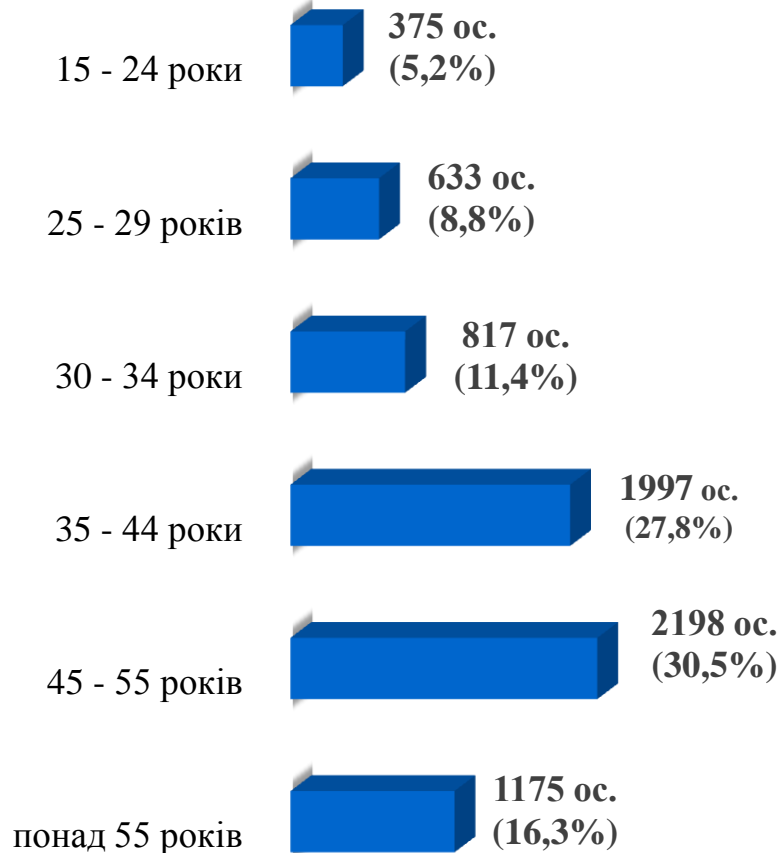
134
особи
(0,8%)

випускники
навчальних закладів


Структура зареєстрованих безробітних
станом на 1 червня 2021 року
(за віковими групами)



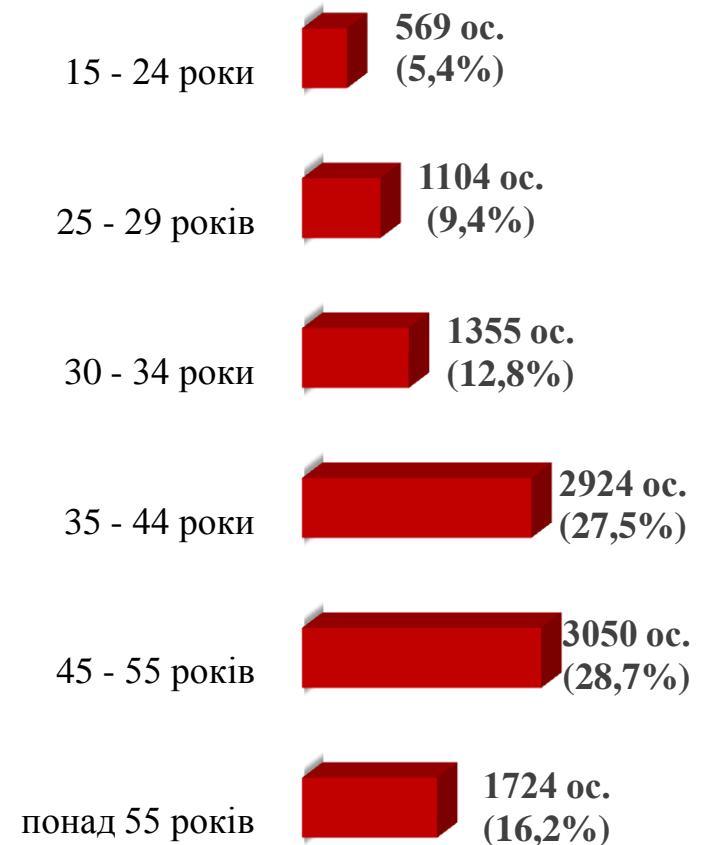
Чоловіки



Всього чоловіків – 7195 ос.



Жінки



Всього жінок – 10626 ос.

Структура безробітних,
zareєстрованих у центрах зайнятості,
станом на 1 червня 2021 року, %



За видами економічної діяльності

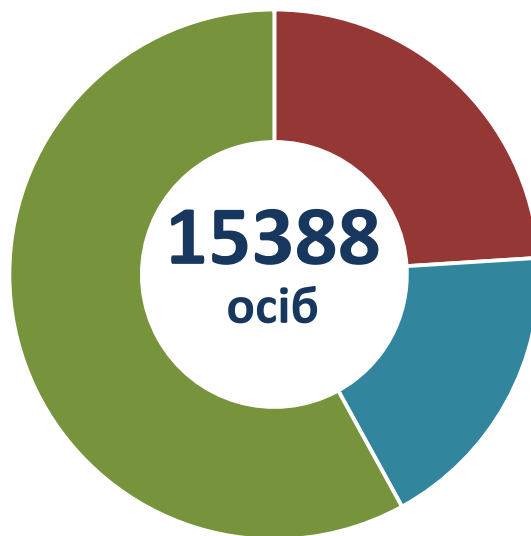


За професійними групами



Структура безробітних, які отримували допомогу станом на кінець травня 2021 року

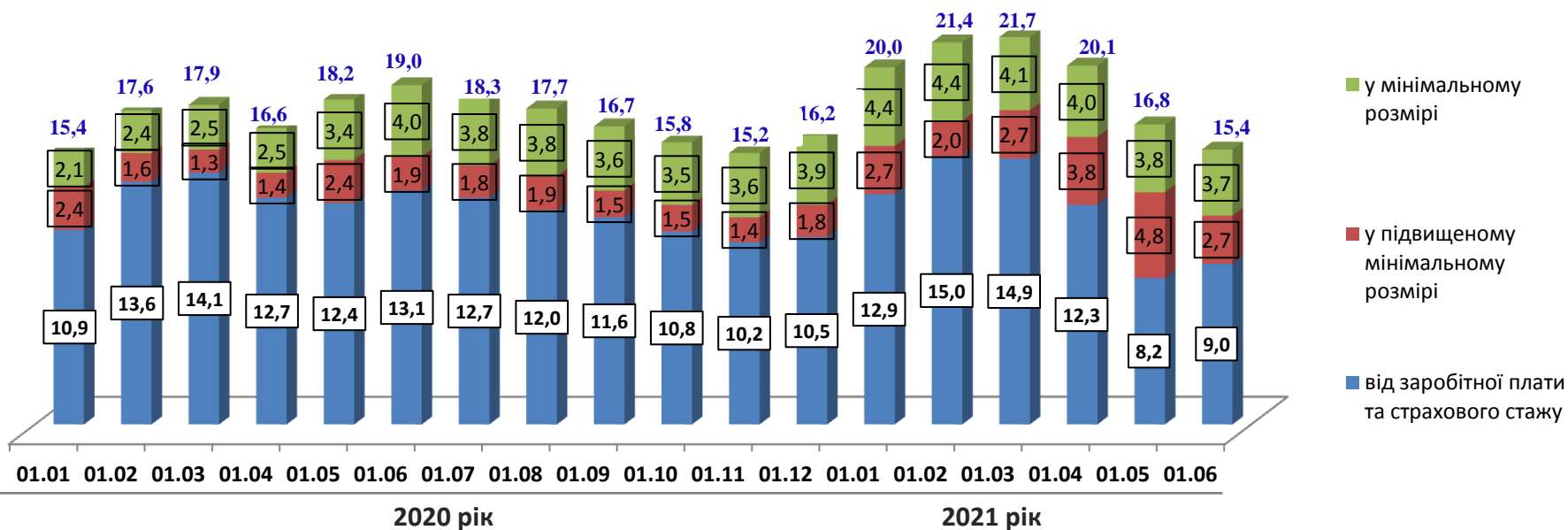
8955 осіб (58%)
від заробітної плати та
страхового стажу



3716 осіб (24%)
у мінімальному розмірі

2717 осіб (18%)
у підвищеному
мінімальному розмірі

Кількість безробітних, які отримували допомогу, осіб



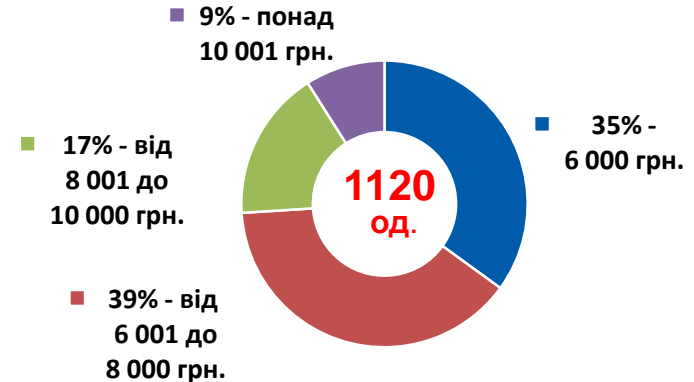
Структура вакансій,
зареєстрованих в центрах зайнятості,
станом на 1 червня 2021 року, %



За видами економічної діяльності



За розмірами заробітної плати



За професійними групами






Найбільш популярні професії на ринку праці

Професійні групи		Назва професії
кваліфіковані робітники з інструментом	✓ ✓ ✓ ✓ ✓	швачка, слюсар-ремонтник, електромонтер, електрогазозварник, робітник з комплексного обслуговування й ремонту
робітники з обслуговування, експлуатації устаткування та машин	✓ ✓ ✓ ✓	оператор, машиніст котельної, водій, водій (тролейбуса), водій навантажувача, тракторист,
професіонали	✓ ✓ ✓ ✓ ✓	інспектор, інженер, провізор, лікар, спеціаліст державної служби
працівники сфери торгівлі та послуг	✓ ✓ ✓ ✓	продавець, кухар, перукар, охоронник,
некваліфіковані працівники	✓ ✓ ✓ ✓ ✓ ✓	підсобний робітник, сторож, вантажник, укладальник-пакувальник, кухонний робітник, двірник,
фахівці	✓ ✓ ✓ ✓ ✓	сестра медична, фармацевт, електрик, майстер виробничого навчання, технік,
керівники, менеджери	✓ ✓ ✓	начальник відділу поштового зв'язку, менеджер із збуту

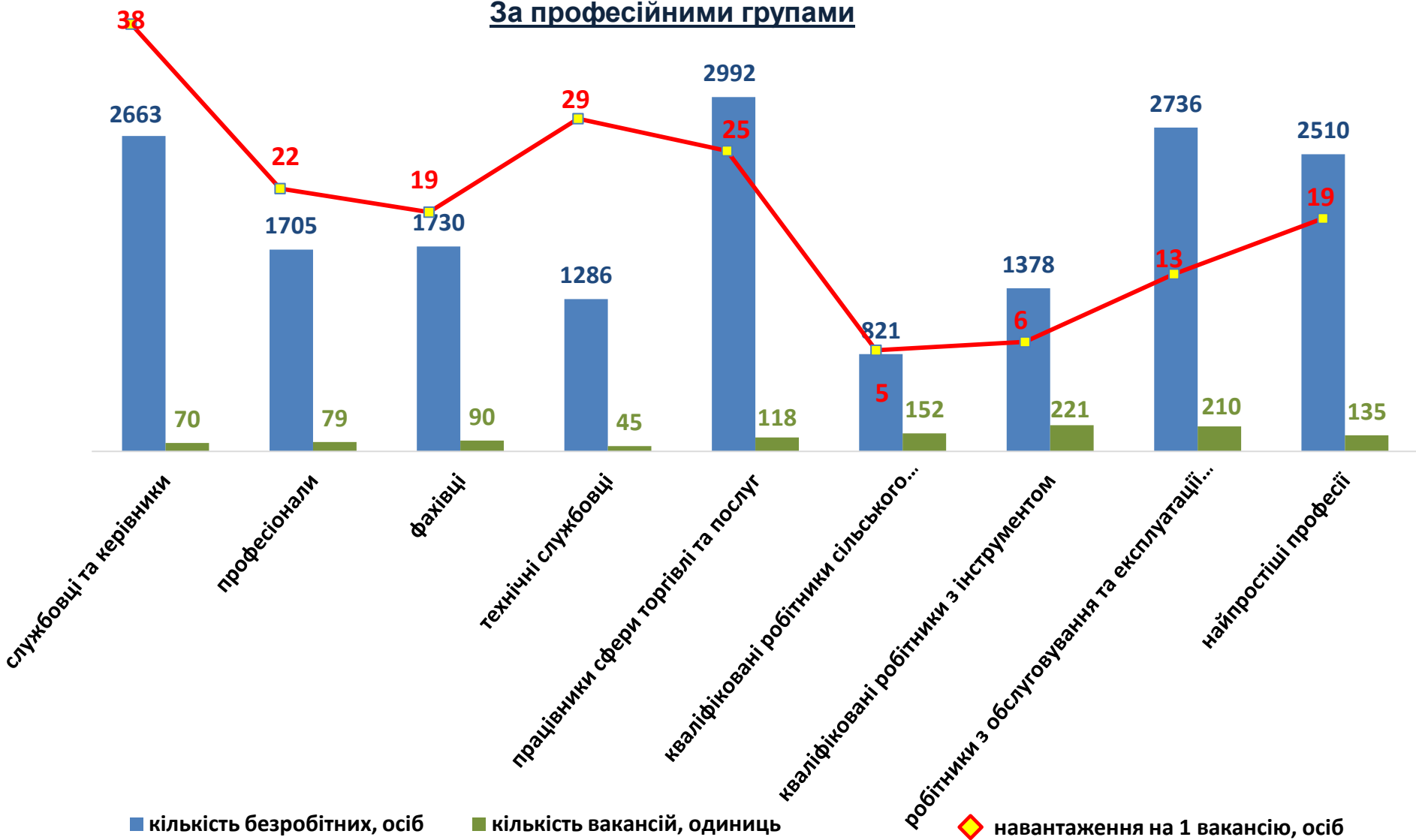
Заробітна плата у вакансіях
за професійними групами
станом на 1 червня 2021 року, грн.



Черкаська область
(у середньому)
7 557 грн.

Кількість зареєстрованих безробітних, кількість вакансій та кількість претендентів на 1 вакансію, станом на 1 червня 2021 р.

За професійними групами



Кількість зареєстрованих безробітних, кількість вакансій та кількість претендентів на 1 вакансію, станом на 1 травня 2021 р.

За видами економічної діяльності

